


平成 30 年

市場年報



秋田市中央卸売市場

秋田市公設地方卸売市場

ま え が き

この年報は、秋田市卸売市場において平成30年中に卸売業者が取扱った、青果物・水産物・花きの状況について、統計的に整理・集録したものです。これにより、本市場の動態を明らかにし、市場運営、流通対策の基礎資料とするとともに、関係各位の参考に資するため刊行いたしました。

なお、この年報作成にあたり資料の提供にご協力をいただいた各位に対し、深く感謝申し上げます。

今後ともより一層のご支援ならびにご協力をお願いいたします。

平成31年1月

秋田市中央卸売市場

市場長 荻原信彦

凡 例

この年報は、秋田市卸売市場における平成30年中に取引された青果部、水産物部、花き部に関して、卸売業者が市場業務条例に定めるところにより、提出した報告書等（金額、単価は消費税込）に基づいて作成したものである。

1 期 間

平成30年1月5日から12月30日までのうち、定期および臨時休業日を除いた12ヵ月で、その開市日数は秋田市公設地方卸売市場（青果部・水産物部）が260日、秋田市中心卸売市場（花き部）が253日である。

2 調査対象品目

（1）秋田市公設地方卸売市場

青 果 部

（野 菜） だいこん・かぶ・にんじん・ごぼう・たけのこ・れんこん・くわい・その他根菜類・はくさい・みずな・つけな類・こまつな・きゃべつ・ほうれんそう・ねぎ・わけぎ・あさつき・さしびろ・ふき・うど・みつば・しゅんぎく・せり・にら・セルリー・アスパラガス・カリフラワー・ブロッコリー・レタス・リーフレタス・サラダナ・パセリ・チンゲンサイ・タアサイ・ツルムラサキ・モロヘイヤ・その他中国野菜・その他葉茎菜類・きゅうり・かぼちゃ・ズッキーニ・なす・とまと・ミニトマト・ピーマン・ししとうがらし・とうもろこし・オクラ・にがうり・その他果菜類・いんげん・さやえんどう・ピース・そらまめ・えだまめ・その他豆類・かんしょ・ばれいしょ・さといも・ながいも・やまのいも・やまといも・たまねぎ・にんにく・らっきょう・その

他土物類・わさび・しょうが・とうがらし・カイワレ・芽類・しそ・みょうが・食用菊・ハーブ類・その他香辛妻物類・生しいたけ・まつたけ・なめこ・えのきだけ・しめじ・まいたけ・エリンギ・その他きのこ類・わらび・ぜんまい・こごみ・みず・あいこ・しどけ・その他山菜類・トングリ・その他野菜・うめ・ゆず・ぎんなん・木の实

(果 実) みかん・ポンカン・オレンジ・甘夏柑・サンフルーツ・いよかん・はっさく・グレープフルーツ・レモン・不知火・セミノール・清見・アンコール・ぶんたん・きんかん・その他柑橘類・りんご・なし・柿・びわ・もも・ネクタリン・すもも・おうとう・その他仁果核果類・ぶどう・くり・いちぢく・いちご・その他穀果漿果類・メロン・すいか・バナナ・パイナップル・キウイフルーツ・パパイヤ・アボガド・マンゴー・その他熱帯果実・その他果実

(加 工 品) 干し柿・加工品

水 産 物 部

(鮮 魚) まぐろ・かじき・かつお・さめ・さけ・ます・いわし・あじ・さば・さんま・ぶり・はまち・かんぱち・ひらめ・かれい・たら・ほっけ・はたはた・かながしら・たい・いか・にしん・たこ・きんきん・めぬけ・しいら・かわはぎ・やなぎのまい・めばる・そい・あいなめ・くじら・魚卵・えび・かに・こはだ・うに・その他鮮魚類・あゆ・こい・ふな・しらうお・にじます・うなぎ・やつめ・その他淡水魚類・あわび・ほたて・さざえ・あかがい・かき・はまぐり・あさり・しじみ・その他貝類・ぎばさ・ねかぶ・その他海藻類

(冷 凍 魚) 冷凍にしん・冷凍あじ・冷凍さば・冷凍さんま・冷凍さけ・冷凍かれい・冷凍ぎんたら・冷凍ほっけ・冷凍あかうお・冷凍たい・冷凍きんきん・冷凍いか・冷凍えび・冷凍くじら・冷凍はたはた・冷凍ます・冷凍かに・冷凍たこ・冷凍ほたて貝・冷すりみ・冷凍食品・その他冷凍品

(塩干加工品) 塩銀さけ・塩紅ざけ・塩さけ・塩ます・塩さば・塩ほっけ・一汐にしん・塩いわし・塩くじら・筋子・助宗子・
数の子・その他魚卵類・身欠にしん・干さんま・干あじ・干いわし・その他開干物類・塩から・その他塩干類・
焼魚・かまぼこ・その他練製品・漬物類・珍味類・その他加工品

(2) 秋田市中心卸売市場

花 き 部

(切 花) 菊・カーネーション・バラ・百合・グラジオラス・アイリス・ストック・チューリップ・フリージア・アルストロメリア・ガーベラ・宿根カスミ草・りんどう・水仙・ブバルジャー・スイートピー・スターチス・ソリダスター・スナップ・トルコキキョウ・リヤトリス・芍薬・菖蒲・カラー・孔雀草・千鳥草・マーガレット・レナンキュラス・都忘れ・ダリア・アスター・アリアム・ナデシコ・ケイトウ・金仙花・菜の花・コテチャ・コスモス・ひまわり・アンスリウム・グロリオサ・クルクマ・サンダーソニア・ストレチア・カンパニュラ・スカビオサ・シンビジューム・デルフィニューム・デンファレ・胡蝶蘭・オンシジューム・その他蘭・その他切花

(枝 物) 切葉・ヒペリカム・その他切枝

(鉢 物) ホクシャ・ハイビスカス・カランコエ・インパチェンス・ゼラニューム・ペラルゴ・クレマチス・ベゴニア・サボテン・デンマークカクタス・多肉植物・ポットマム・ハイドランジャ・プリムラ・ジュリアン・ポリアン・サイネリア・アザレア・シクラメン・カーネーション・ポインセチア・石楠花・シンビジューム・デンドロビウム・胡蝶蘭・その他蘭・花木・その他鉢物

(観葉植物) 観葉植物

(苗木) 野菜苗・花壇苗・その他苗木

(花木・植木) 花木・植木

(加工品) 加工品

(その他) その他

3 単 位

単位は原則として、青果部・水産物部は、数量がkg、金額が円、平均単価が円/kg。花き部は、数量が本・鉢、金額が円、平均単価が円/本・鉢で、単位未満は四捨五入をした。そのため、合計数字とその内訳が一致しない場合がある。

また、数量が0.5kg未満の場合は空欄となっている。

なお、マイナスの数字は調整により発生したものである。

4 産地の表示

産地は原則として、その品目の生産された都道府県名による。

年 報 目 次

ま え が き

凡 例

市 場 概 要 1

総 括 の 部

取 扱 高 概 況 9

種 別 月 別 取 扱 高 総 括 表 10

月 別 委 託 買 付 別 取 扱 高 12

業 者 別 月 別 取 扱 高 16

種 別 月 別 平 均 単 価 19

種 別 年 別 取 扱 高 比 較 表 20

青 果 の 部 (秋 田 市 公 設 地 方 卸 売 市 場)

青 果 総 括 表 23

年 間 取 扱 高 24

一日平均種別月別取扱高	25
種別産地別月別取扱高	26
品目別取扱金額順位表	53
品目別取扱数量順位表	54
産地別取扱金額順位表	55
産地別取扱数量順位表	56
品目別産地別月別取扱高	
野 菜	57
果 実	131
加 工 品	164

水産物の部（秋田市公設地方卸売市場）

水産物総括表	168
年間取扱高	169
一日平均種別月別取扱高	170
種別出荷地別月別取扱高	171

品目別取扱金額順位表	-----	185
品目別取扱数量順位表	-----	186
出荷地別取扱金額順位表	-----	187
出荷地別取扱数量順位表	-----	188
品目別出荷地別月別取扱高		
鮮 魚	-----	189
冷 凍 魚	-----	224
塩干加工品	-----	234

花きの部（秋田市中央卸売市場）

花き総括表	-----	248
年間取扱高	-----	249
一日平均種別月別取扱高	-----	250
種別産地別月別取扱高	-----	251
品目別取扱金額順位表	-----	276
品目別取扱数量順位表	-----	277

産地別取扱金額順位表 278

産地別取扱数量順位表 279

品目別産地別月別取扱高

切 花 280

枝 物 330

鉢 物 337

観 葉 植 物 347

苗 物 348

加 工 品 349

そ の 他 350

市 場 概 要

(平成30年12月末現在)

- 1 名 称 秋 田 市 中 央 卸 売 市 場
秋 田 市 公 設 地 方 卸 売 市 場
- 2 所 在 地 秋 田 市 外 旭 川 字 待 合 28 番 地
- 3 市 場 の 沿 革
 - (1) 地 域 指 定 秋 田 市 (昭 和 47 年 2 月 15 日)
青 果 部 野 菜、果 実 及 び こ れ ら の 加 工 品
水 産 物 部 生 鮮 水 産 物 及 び そ の 加 工 品
 - (2) 工 事 着 工 昭 和 48 年 1 月 22 日
 - (3) 工 事 竣 工 昭 和 49 年 10 月 9 日
 - (4) 開 設 認 可 昭 和 50 年 2 月 17 日
 - (5) 開 場 昭 和 50 年 2 月 17 日
 - (6) 業 務 開 始 昭 和 50 年 3 月 1 日
 - (7) 花 き 部 業 務 開 始 平 成 4 年 4 月 1 日
 - (8) 青 果 部 ・ 水 産 物 部
公 設 地 方 卸 売 市 場 転 換 平 成 24 年 4 月 1 日
- 4 敷 地 面 積 1 3 9 , 5 2 0 m²

5 主要施設面積

施	設	規 模
卸 売 場	青 果 棟	6, 090 m ²
	水 産 棟	4, 627
	花 き 棟	1, 283
仲 卸 売 場	青 果 棟	1, 932
	水 産 棟	2, 982
	花 き 棟	180
買 荷 保 管 所	青 果 棟	2, 709
	水 産 棟	2, 474
	花 き 棟	290
荷 捌 所	水 産 棟	912
	花 き 棟	228
倉 庫	青果棟・水産棟・花き棟	59
	倉 庫 棟	710
	旧 冷 蔵 庫 棟	1, 867
	旧バナナ加工所棟	1, 341
加 工 施 設	水 産 加 工 所 棟	650
	青果共同加工センター	1, 000
管 理 事 務 所 (福利厚生施設含む)	青果棟・水産棟・花き棟	382
	管 理 棟	1, 716
	守 衛 棟	56
青 果 運 輸 棟		735
水 産 運 輸 棟		600
関 連 商 品 売 場		2, 996
関 係 業 者 事 務 所		6, 053
駐 車 場		1, 418 (区画)

6 卸売業者

(1) 秋田市公設地方卸売市場

青果部 2社 水産物部 2社

業種	名称	代表者名	資本金	電話
青果部	秋印 秋田中央青果株式会社	水 沢 幹	70,000 千円	869-7222
	丸果 秋田県青果株式会社	高 橋 良 治	70,000	869-5511
水産物部	丸水 秋田中央水産株式会社	鈴 木 信 夫	150,000	869-5311
	株式会社秋田丸魚	加 藤 研 吾	30,000	869-5411

(2) 秋田市中央卸売市場

花き部 1社

業種	名称	代表者名	資本金	電話
花き部	秋田生花株式会社	橋 本 正 史	80,000 千円	869-5700

7 仲卸業者

(1) 秋田市公設地方卸売市場

青果部 6社 水産物部 5社

青 果 部		水 産 物 部	
業 者 名	代 表 者 名	業 者 名	代 表 者 名
旭 青 果 (株)	三 浦 謹 吾	秋 田 協 和 水 産 (株)	佐々木 真
山 瀬 青 果 (株)	瀬田川 一 成	(株) 丸 竹 三 共 水 産	佐 藤 成 人
三 栄 青 果 (株)	佐 藤 金 光	(株) 第 一 水 産	上 村 清 和
(株) 松 紀	佐 藤 文 信	(株) 秋 田 東 水	堀 田 知 孝
上 伸 青 果 (株)	今 野 昭 一	(株) 丸 清 藤 原 商 店	伊 藤 富 喜 子
大 丸 青 果 (株)	木 村 悦 子		

(2) 秋田市中心卸売市場

花き部 3社

花 き 部	
業 者 名	代 表 者 名
(株) は な せ	阿 部 昭 裕
(株) 生 花 苑	松 淵 久 美
(株) み づ き	大 沢 重 己

8 売買参加者

(1) 秋田市公設地方卸売市場

青果部 89名 水産物部 100名

(2) 秋田市中央卸売市場

花き部 103名

9 買出人

(1) 秋田市公設地方卸売市場

青果部、水産物部 計 86名

(2) 秋田市中央卸売市場

花き部 19名

10 関連事業者

(1) 秋田市公設地方卸売市場

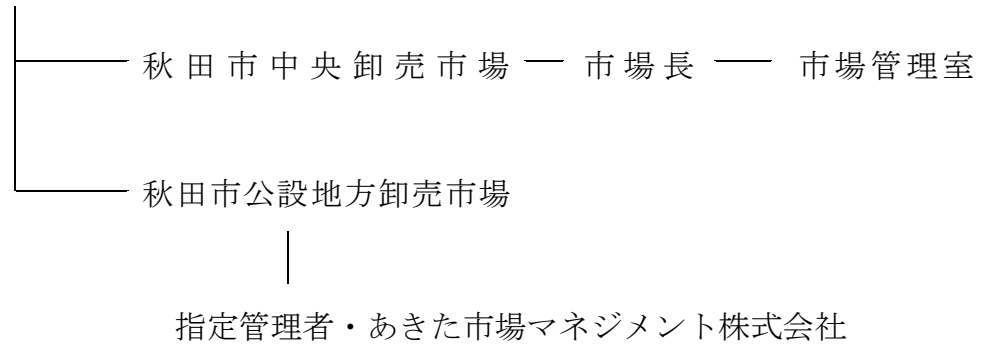
冷蔵庫業	1	製氷業	1	精算機関	1
金融業	1	荷役運搬業	3	食堂	1
一般食料品、菓子販売業	6	漬物販売業	1	食肉販売業	1
鳥卵販売業	1	包装資材販売業	1	水産加工販売業	1
漬物製造販売業	1	その他	2		

(2) 秋田市中央卸売市場

精算機関 1

11 組織図

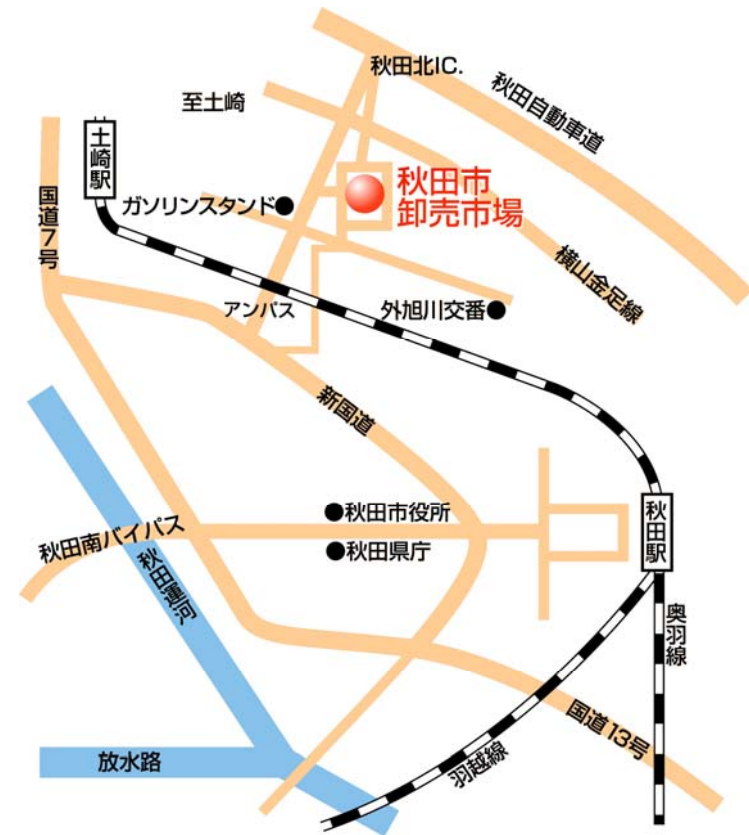
市長 — 副市長 — 産業振興部



市場位置図

●所在地

〒010-0802 秋田県秋田市外旭川字待合 28 番地
秋田市中心卸売市場
秋田市公設地方卸売市場



●アクセス方法

□バス利用

JR 秋田駅西口 8 番のりばより秋田中央交通バス「神田土崎線」または「神田旭野線」で 20 分。
「卸売市場入口」のバス停で下車、徒歩 5 分。

□マイカー利用

- ・秋田自動車道秋田北インターチェンジから 県道 72 号秋田北インター線を約 3km 直進、5 つ目の信号を左折。
- ・秋田市役所から 山王十字路を左折、通称新国道を直進。秋田北インターチェンジ入口交差点を右折後、約 500m 先を右折。

総括の部

取 扱 高 概 況

平成30年1月～平成30年12月 単位：数量 = kg・本・鉢・個、金額 = 円

種 別		取 扱 高	数 量	金 額	比 率 (%)	
地 方 卸 売 市 場	青 果 部	野 菜	33,411,103	8,856,876,967	35.1	
		果 実	11,721,303	3,865,307,374	15.4	
		加 工 品	641,300	198,779,152	0.8	
		計	45,773,706	12,920,963,493	51.3	
	水 産 物 部	鮮 魚	7,226,400	5,312,720,652	21.2	
		冷 凍 品	1,446,825	1,358,001,866	5.4	
		塩干加工品	4,104,083	3,585,827,711	14.2	
		計	12,777,308	10,256,550,229	40.8	
	青果部・水産物部計		58,551,014	23,177,513,722	92.1	
	中 央 卸 売 市 場	花 き 部	切 花	25,954,006	1,772,931,847	7.1
枝 物			2,415,316	132,026,373	0.5	
鉢 物			133,902	47,981,325	0.2	
観葉植物			11,977	5,796,333	0.0	
苗 物			341,863	24,740,274	0.1	
花木・植木						
加 工 品			93,083	2,980,089	0.0	
そ の 他			6,220	1,441,831	0.0	
計			28,956,367	1,987,898,072	7.9	
合 計			25,165,411,794	100.0		

* 比率の中の0.0%は、小数点以下第二位を四捨五入し第一位迄の表示としたため。

種別月別取扱高総括表

地方卸売市場

平成30年1月～平成30年12月

上段 = 数量、下段 = 金額
単位：数量 = kg、金額 = 円

月 別		合 計	1 月	2 月	3 月	4 月	5 月	6 月	7 月	8 月	9 月	10 月	11 月	12 月
開市日数		260日	19日	20日	23日	20日	21日	22日	23日	22日	21日	23日	22日	24日
種 別														
青果部	野 菜	33,411,103	1,841,283	2,132,536	2,935,764	3,141,066	3,563,187	3,282,839	2,697,431	2,400,194	2,702,772	3,226,794	2,714,947	2,772,289
		8,856,876,967	668,848,985	723,519,256	813,967,271	726,696,231	797,627,142	756,404,336	751,875,857	731,680,669	762,046,975	782,320,577	627,329,087	714,560,581
	果 実	11,721,303	704,836	782,726	798,924	697,115	751,882	812,973	1,149,964	1,335,581	929,804	1,186,368	1,176,354	1,394,775
		3,865,307,374	247,849,079	268,576,310	266,118,508	248,117,535	276,449,659	343,660,357	439,163,772	422,243,111	296,141,156	312,641,696	313,000,875	431,345,316
	加工品	641,300	57,057	52,588	52,854	47,774	51,279	48,114	46,649	44,440	50,512	48,506	77,624	63,904
		198,779,152	22,255,672	18,029,310	17,551,632	14,096,594	13,540,994	12,869,454	11,728,909	12,092,981	12,356,861	13,185,502	18,524,228	32,547,015
	計	45,773,706	2,603,176	2,967,850	3,787,542	3,885,955	4,366,348	4,143,926	3,894,044	3,780,215	3,683,088	4,461,668	3,968,925	4,230,968
		12,920,963,493	938,953,736	1,010,124,876	1,097,637,411	988,910,360	1,087,617,795	1,112,934,147	1,202,768,538	1,166,016,761	1,070,544,992	1,108,147,775	958,854,190	1,178,452,912
	一日平均 取扱高	176,053	137,009	148,393	164,676	194,298	207,921	188,360	169,306	171,828	175,385	193,986	180,406	176,290
		49,696,013	49,418,618	50,506,244	47,723,366	49,445,518	51,791,324	50,587,916	52,294,284	53,000,762	50,978,333	48,180,338	43,584,281	49,102,205
水産物部	鮮 魚	7,226,400	521,024	572,324	636,283	565,928	585,467	613,037	602,097	557,419	594,380	639,126	609,641	729,672
		5,312,720,652	366,936,464	385,552,807	446,125,407	404,057,713	418,034,748	398,697,498	406,913,781	458,227,939	438,658,912	451,312,311	452,805,302	685,397,770
	冷凍魚	1,446,825	90,936	100,466	121,341	148,864	137,573	110,841	139,611	127,803	107,192	108,187	104,216	149,796
		1,358,001,866	85,349,352	95,475,799	118,893,204	126,543,396	112,333,937	107,121,098	118,236,462	132,867,103	95,733,320	96,502,165	96,714,995	172,231,035
	塩 干 加工品	4,104,083	296,251	294,068	357,932	334,076	338,244	342,211	335,606	339,234	315,787	366,392	366,219	418,063
		3,585,827,711	229,757,676	237,568,131	272,856,647	266,484,858	279,941,315	288,294,286	298,939,659	331,949,594	276,703,027	311,130,721	323,237,002	468,964,795
	計	12,777,308	908,211	966,858	1,115,556	1,048,868	1,061,284	1,066,089	1,077,314	1,024,456	1,017,359	1,113,705	1,080,076	1,297,531
		10,256,550,229	682,043,492	718,596,737	837,875,258	797,085,967	810,310,000	794,112,882	824,089,902	923,044,636	811,095,259	858,945,197	872,757,299	1,326,593,600
	一日平均 取扱高	49,143	47,801	48,343	48,502	52,443	50,537	48,459	46,840	46,566	48,446	48,422	49,094	54,064
		39,448,270	35,897,026	35,929,837	36,429,359	39,854,298	38,586,190	36,096,040	35,829,996	41,956,574	38,623,584	37,345,443	39,670,786	55,274,733
青果部・ 水産物部計		58,551,014	3,511,387	3,934,708	4,903,098	4,934,823	5,427,632	5,210,015	4,971,358	4,804,671	4,700,447	5,575,373	5,049,001	5,528,499
		23,177,513,722	1,620,997,228	1,728,721,613	1,935,512,669	1,785,996,327	1,897,927,795	1,907,047,029	2,026,858,440	2,089,061,397	1,881,640,251	1,967,092,972	1,831,611,489	2,505,046,512

種別月別取扱高総括表

中央卸売市場

平成30年1月～平成30年12月

上段 = 数量、下段 = 金額
単位：数量 = 本・鉢・個、金額 = 円

月 別		合 計	1 月	2 月	3 月	4 月	5 月	6 月	7 月	8 月	9 月	10 月	11 月	12 月
開市日数		253日	18日	19日	22日	21日	22日	21日	22日	23日	20日	23日	22日	20日
種 別														
花き部	切 花	25,954,006	1,226,123	1,478,724	3,600,387	1,877,813	1,724,880	1,712,949	2,064,074	3,959,950	2,748,642	1,637,519	1,486,839	2,436,106
		1,772,931,847	88,856,899	108,525,281	238,827,778	108,798,105	105,722,074	110,317,273	135,496,177	270,409,060	187,324,963	133,449,459	108,802,591	176,402,187
	枝 物	2,415,316	148,886	323,188	233,525	187,418	168,392	160,025	151,158	162,907	155,279	149,595	154,541	420,402
		132,026,373	6,665,399	12,127,256	12,425,861	9,397,756	8,798,614	8,177,456	7,758,316	8,772,955	8,523,651	9,692,836	8,732,269	30,954,004
	鉢 物	133,902	4,610	6,651	15,526	16,022	22,988	11,806	8,713	5,732	9,173	10,964	13,282	8,435
		47,981,325	1,507,269	2,017,550	4,947,319	5,988,370	8,565,141	4,067,194	2,505,725	1,751,984	3,253,758	3,550,213	5,812,602	4,014,200
	観 葉 植 物	11,977	131	288	520	1,103	1,805	1,548	1,839	882	1,355	1,220	1,132	154
		5,796,333	63,774	154,019	202,404	754,382	736,768	854,190	916,089	393,985	707,628	500,461	453,881	58,752
	苗 物	341,863	1,854	1,365	23,075	63,195	105,171	71,131	21,973	4,628	12,079	17,555	16,208	3,629
		24,740,274	108,249	110,094	1,508,507	4,590,891	7,979,484	4,873,353	1,380,246	325,416	1,195,269	1,242,374	1,156,979	269,412
	花 植 木 木													
	加 工 品	93,083	20	6,000	32	2,712	576	2,272	6,000	2,060	564	4,700	19,191	48,956
		2,980,089	4,320	36,180	6,048	49,215	127,872	39,150	35,264	21,330	36,871	75,708	720,933	1,827,198
	そ の 他	6,220			398	146		10			3,719	1,058	870	19
		1,441,831			37,562	12,852		2,700			772,300	222,288	151,021	243,108
	計	28,956,367	1,381,624	1,816,216	3,873,463	2,148,409	2,023,812	1,959,741	2,253,757	4,136,159	2,930,811	1,822,611	1,692,063	2,917,701
		1,987,898,072	97,205,910	122,970,380	257,955,479	129,591,571	131,929,953	128,331,316	148,091,817	281,674,730	201,814,440	148,733,339	125,830,276	213,768,861
	一 日 平 均 取 扱 高	114,452	76,757	95,590	176,067	102,305	91,991	93,321	102,444	179,833	146,541	79,244	76,912	145,885
7,857,305		5,400,328	6,472,125	11,725,249	6,171,027	5,996,816	6,111,015	6,731,446	12,246,727	10,090,722	6,466,667	5,719,558	10,688,443	

月別委託買付別取扱高

地方卸売市場

(青果部)

平成30年1月～平成30年12月

単位：数量 = kg、金額 = 円

区分		月別		平成30年1月～平成30年12月											
		合計	1月	2月	3月	4月	5月	6月	7月	8月	9月	10月	11月	12月	
野菜	委託	数量	(41.3)	(35.6)	(36.0)	(36.4)	(33.7)	(32.6)	(40.7)	(47.1)	(53.4)	(52.7)	(46.8)	(43.3)	(38.7)
		金額	13,783,799	655,907	768,718	1,068,571	1,057,308	1,161,487	1,336,741	1,271,287	1,281,222	1,423,495	1,509,235	1,176,752	1,073,076
	買付	数量	(58.7)	(64.4)	(64.0)	(63.6)	(66.3)	(67.4)	(59.3)	(52.9)	(46.6)	(47.3)	(53.2)	(56.7)	(61.3)
		金額	5,153,815,613	423,634,722	466,050,216	514,112,604	482,050,764	516,189,207	437,981,053	385,914,789	340,938,314	370,804,000	414,084,281	362,623,336	439,432,327
果実	委託	数量	(22.8)	(13.5)	(8.6)	(8.3)	(7.4)	(5.0)	(12.3)	(40.1)	(41.7)	(41.0)	(32.7)	(23.5)	(13.6)
		金額	2,671,159	95,191	66,983	66,610	51,403	37,863	99,604	461,086	556,577	381,220	388,461	276,989	189,172
	買付	数量	(77.2)	(86.5)	(91.4)	(91.7)	(92.6)	(95.0)	(87.7)	(59.9)	(58.3)	(59.0)	(67.3)	(76.5)	(86.4)
		金額	9,050,144	609,645	715,743	732,313	645,712	714,020	713,370	688,878	779,005	548,584	797,907	899,364	1,205,603
加工品	委託	数量	(86.1)	(78.7)	(86.9)	(88.6)	(90.4)	(91.3)	(90.6)	(90.0)	(86.6)	(81.4)	(91.2)	(84.2)	(77.7)
		金額	551,856	44,883	45,725	46,808	43,174	46,832	43,606	41,986	38,468	41,100	44,234	65,367	49,674
	買付	数量	(13.9)	(21.3)	(13.1)	(11.4)	(9.6)	(8.7)	(9.4)	(10.0)	(13.4)	(18.6)	(8.8)	(15.8)	(22.3)
		金額	89,444	12,175	6,863	6,046	4,600	4,447	4,507	4,662	5,972	9,412	4,272	12,258	14,230
合計	委託	数量	(37.2)	(30.6)	(29.7)	(31.2)	(29.6)	(28.5)	(35.7)	(45.6)	(49.6)	(50.1)	(43.5)	(38.3)	(31.0)
		金額	17,006,814	795,981	881,426	1,181,989	1,151,885	1,246,181	1,479,951	1,774,359	1,876,267	1,845,814	1,941,930	1,519,108	1,311,921
	買付	数量	(62.8)	(69.4)	(70.3)	(68.8)	(70.4)	(71.5)	(64.3)	(54.4)	(50.4)	(49.9)	(56.5)	(61.7)	(69.0)
		金額	28,766,892	1,807,195	2,086,425	2,605,553	2,734,070	3,120,167	2,663,975	2,119,684	1,903,948	1,837,274	2,519,738	2,449,817	2,919,046
総計	数量	(63.3)	(70.0)	(71.8)	(70.1)	(72.2)	(71.6)	(62.0)	(52.0)	(50.7)	(51.3)	(56.1)	(64.7)	(71.4)	
	金額	8,183,211,551	657,152,534	725,299,453	769,059,996	714,283,995	778,857,184	689,888,138	625,945,244	590,596,552	549,460,932	621,153,713	620,530,479	840,983,331	
総計	数量	45,773,706	2,603,176	2,967,850	3,787,542	3,885,955	4,366,348	4,143,926	3,894,044	3,780,215	3,683,088	4,461,668	3,968,925	4,230,968	
	金額	12,920,963,493	938,953,736	1,010,124,876	1,097,637,411	988,910,360	1,087,617,795	1,112,934,147	1,202,768,538	1,166,016,761	1,070,544,992	1,108,147,775	958,854,190	1,178,452,912	

* ()は種別の合計に対する委託・買付の比率を表わす。

月別委託買付別取扱高

地方卸売市場

(水産物部)

平成30年1月～平成30年12月

単位：数量 = kg、金額 = 円

区分		月別		合計											
		数量	金額	1月	2月	3月	4月	5月	6月	7月	8月	9月	10月	11月	12月
鮮魚	委託	数量	(49.5)	(49.4)	(51.0)	(47.6)	(45.1)	(49.6)	(48.0)	(44.3)	(43.0)	(50.1)	(58.8)	(58.0)	(47.9)
		金額	3,574,065	257,263	291,937	302,890	254,961	290,285	293,978	266,825	239,482	297,597	375,932	353,593	349,320
	買付	数量	(50.5)	(50.6)	(49.0)	(52.4)	(54.9)	(50.4)	(52.0)	(55.7)	(57.0)	(49.9)	(41.2)	(42.0)	(52.1)
		金額	3,652,335	263,761	280,386	333,393	310,967	295,182	319,059	335,273	317,937	296,784	263,194	256,048	380,351
冷凍魚	委託	数量	(0.0)	(0.1)	(0.1)	(0.1)	(0.1)	(0.0)	(0.0)	(0.0)	(0.0)	(0.0)	(0.0)	(0.0)	(0.0)
		金額	520	111	67	124	143	42	3	6	6	6	6	6	3
	買付	数量	(100.0)	(99.9)	(99.9)	(99.9)	(99.9)	(100.0)	(100.0)	(100.0)	(100.0)	(100.0)	(100.0)	(100.0)	(100.0)
		金額	1,446,305	90,824	100,399	121,217	148,722	137,531	110,838	139,605	127,797	107,186	108,181	104,211	149,793
塩干加工品	委託	数量	(9.9)	(10.9)	(10.4)	(9.7)	(9.2)	(10.5)	(9.5)	(9.2)	(9.1)	(10.5)	(10.1)	(10.5)	(9.8)
		金額	407,684	32,175	30,628	34,694	30,756	35,593	32,383	30,884	30,784	33,262	37,032	38,625	40,868
	買付	数量	(90.1)	(89.1)	(89.6)	(90.3)	(90.8)	(89.5)	(90.5)	(90.8)	(90.9)	(89.5)	(89.9)	(89.5)	(90.2)
		金額	3,696,399	264,075	263,440	323,238	303,321	302,651	309,828	304,721	308,450	282,525	329,360	327,594	377,195
合計	委託	数量	(31.2)	(31.9)	(33.4)	(30.3)	(27.3)	(30.7)	(30.6)	(27.6)	(26.4)	(32.5)	(37.1)	(36.3)	(30.1)
		金額	3,982,269	289,550	322,632	337,708	285,859	325,919	326,364	297,715	270,272	330,864	412,970	392,223	390,191
	買付	数量	(68.8)	(68.1)	(66.6)	(69.7)	(72.7)	(69.3)	(69.4)	(72.4)	(73.6)	(67.5)	(62.9)	(63.7)	(69.9)
		金額	8,795,040	618,661	644,226	777,848	763,009	735,365	739,725	779,599	754,184	686,495	700,735	687,853	907,340
総計	数量	(100.0)	(100.0)	(100.0)	(100.0)	(100.0)	(100.0)	(100.0)	(100.0)	(100.0)	(100.0)	(100.0)	(100.0)	(100.0)	
	金額	12,777,308	908,211	966,858	1,115,556	1,048,868	1,061,284	1,066,089	1,077,314	1,024,456	1,017,359	1,113,705	1,080,076	1,297,531	
		金額	10,256,550,229	682,043,492	718,596,737	837,875,258	797,085,967	810,310,000	794,112,882	824,089,902	923,044,636	811,095,259	858,945,197	872,757,299	1,326,593,600

* ()は種別の合計に対する委託・買付の比率を表わす。

月別委託買付別取扱高

中央卸売市場

(花き部その1)

平成30年1月～平成30年12月

単位：数量＝本・鉢・個、金額＝円

区分		月別		合計											
		数量	金額	1月	2月	3月	4月	5月	6月	7月	8月	9月	10月	11月	12月
切	委託	数量	(66.7)	(66.0)	(65.2)	(71.9)	(68.1)	(60.3)	(55.2)	(60.9)	(73.5)	(68.9)	(56.5)	(62.8)	(72.2)
		金額	17,305,291	808,750	963,786	2,590,231	1,279,084	1,040,005	944,999	1,256,910	2,910,598	1,894,056	924,979	933,927	1,757,966
花	買付	数量	(63.0)	(60.0)	(59.5)	(67.2)	(62.2)	(53.4)	(51.2)	(58.6)	(72.0)	(66.1)	(55.4)	(59.4)	(68.9)
		金額	1,116,934,997	53,312,996	64,576,860	160,432,100	67,672,368	56,421,428	56,490,464	79,356,080	194,757,235	123,797,671	73,904,900	64,655,209	121,557,686
枝	委託	数量	(33.3)	(34.0)	(34.8)	(28.1)	(31.9)	(39.7)	(44.8)	(39.1)	(26.5)	(31.1)	(43.5)	(37.2)	(27.8)
		金額	8,648,715	417,373	514,938	1,010,156	598,729	684,875	767,950	807,164	1,049,352	854,586	712,540	552,912	678,140
物	買付	数量	(37.0)	(40.0)	(40.5)	(32.8)	(37.8)	(46.6)	(48.8)	(41.4)	(28.0)	(33.9)	(44.6)	(40.6)	(31.1)
		金額	655,996,850	35,543,903	43,948,421	78,395,678	41,125,737	49,300,646	53,826,809	56,140,097	75,651,825	63,527,292	59,544,559	44,147,382	54,844,501
物	委託	数量	(65.0)	(75.4)	(83.0)	(60.4)	(51.7)	(51.6)	(57.5)	(56.4)	(52.0)	(56.2)	(55.0)	(62.9)	(79.9)
		金額	1,570,085	112,289	268,221	141,107	96,815	86,842	91,992	85,249	84,751	87,239	82,249	97,266	336,065
物	買付	数量	(64.3)	(71.3)	(74.3)	(59.0)	(54.1)	(49.2)	(51.7)	(58.2)	(59.2)	(55.8)	(53.5)	(58.7)	(81.9)
		金額	84,884,865	4,753,227	9,008,232	7,335,837	5,083,129	4,327,144	4,231,379	4,519,153	5,190,833	4,755,639	5,190,186	5,124,443	25,365,663
鉢	委託	数量	(35.0)	(24.6)	(17.0)	(39.6)	(48.3)	(48.4)	(42.5)	(43.6)	(48.0)	(43.8)	(45.0)	(37.1)	(20.1)
		金額	845,231	36,597	54,967	92,418	90,603	81,550	68,033	65,909	78,156	68,040	67,346	57,275	84,337
物	買付	数量	(35.7)	(28.7)	(25.7)	(41.0)	(45.9)	(50.8)	(48.3)	(41.8)	(40.8)	(44.2)	(46.5)	(41.3)	(18.1)
		金額	47,141,508	1,912,172	3,119,024	5,090,024	4,314,627	4,471,470	3,946,077	3,239,163	3,582,122	3,768,012	4,502,650	3,607,826	5,588,341
鉢	委託	数量	(82.7)	(63.7)	(79.3)	(72.4)	(78.4)	(86.9)	(83.7)	(83.8)	(80.9)	(89.1)	(88.8)	(89.5)	(85.0)
		金額	110,771	2,938	5,274	11,246	12,556	19,983	9,879	7,300	4,640	8,170	9,731	11,881	7,173
物	買付	数量	(81.0)	(72.0)	(81.9)	(71.6)	(76.3)	(84.1)	(77.0)	(80.2)	(82.0)	(86.2)	(86.5)	(88.3)	(80.8)
		金額	38,885,598	1,085,217	1,651,927	3,544,205	4,570,125	7,202,136	3,131,718	2,010,510	1,436,405	2,804,359	3,069,524	5,134,850	3,244,622
物	委託	数量	(17.3)	(36.3)	(20.7)	(27.6)	(21.6)	(13.1)	(16.3)	(16.2)	(19.1)	(10.9)	(11.2)	(10.5)	(15.0)
		金額	23,131	1,672	1,377	4,280	3,466	3,005	1,927	1,413	1,092	1,003	1,233	1,401	1,262
物	買付	数量	(19.0)	(28.0)	(18.1)	(28.4)	(23.7)	(15.9)	(23.0)	(19.8)	(18.0)	(13.8)	(13.5)	(11.7)	(19.2)
		金額	9,095,727	422,052	365,623	1,403,114	1,418,245	1,363,005	935,476	495,215	315,579	449,399	480,689	677,752	769,578
観葉植物	委託	数量	(69.0)	(90.8)	(77.1)	(63.3)	(83.3)	(63.4)	(77.2)	(75.9)	(45.2)	(60.6)	(67.0)	(72.9)	(53.2)
		金額	8,270	119	222	329	919	1,145	1,195	1,396	399	821	818	825	82
物	買付	数量	(76.2)	(89.2)	(85.6)	(74.2)	(85.9)	(77.2)	(69.9)	(81.0)	(61.8)	(75.5)	(72.7)	(77.5)	(50.7)
		金額	4,418,378	56,862	131,771	150,207	647,903	569,050	597,445	742,090	243,346	534,223	363,755	351,918	29,808
苗	委託	数量	(31.0)	(9.2)	(22.9)	(36.7)	(16.7)	(36.6)	(22.8)	(24.1)	(54.8)	(39.4)	(33.0)	(27.1)	(46.8)
		金額	3,707	12	66	191	184	660	353	443	483	534	402	307	72
物	買付	数量	(23.8)	(10.8)	(14.4)	(25.8)	(14.1)	(22.8)	(30.1)	(19.0)	(38.2)	(24.5)	(27.3)	(22.5)	(49.3)
		金額	1,377,955	6,912	22,248	52,197	106,479	167,718	256,745	173,999	150,639	173,405	136,706	101,963	28,944
苗	委託	数量	(95.1)	(70.3)	(53.6)	(88.7)	(96.5)	(96.9)	(97.9)	(93.0)	(96.6)	(91.7)	(92.7)	(94.3)	(73.0)
		金額	325,229	1,303	732	20,468	60,985	101,936	69,621	20,427	4,469	11,071	16,281	15,287	2,649
物	買付	数量	(92.1)	(64.3)	(54.5)	(83.7)	(94.5)	(94.3)	(96.6)	(90.7)	(95.0)	(79.7)	(89.9)	(89.2)	(62.5)
		金額	22,793,653	69,597	59,960	1,262,436	4,339,870	7,522,337	4,708,707	1,252,073	309,281	952,076	1,117,206	1,031,763	168,347
物	買付	数量	(4.9)	(29.7)	(46.4)	(11.3)	(3.5)	(3.1)	(2.1)	(7.0)	(3.4)	(8.3)	(7.3)	(5.7)	(27.0)
		金額	16,634	551	633	2,607	2,210	3,235	1,510	1,546	159	1,008	1,274	921	980
物	買付	数量	(7.9)	(35.7)	(45.5)	(16.3)	(5.5)	(5.7)	(3.4)	(9.3)	(5.0)	(20.3)	(10.1)	(10.8)	(37.5)
		金額	1,946,621	38,652	50,134	246,071	251,021	457,147	164,646	128,173	16,135	243,193	125,168	125,216	101,065

* ()は種別の合計に対する委託・買付の比率を表わす。

月別委託買付別取扱高

中央卸売市場

(花き部その2)

平成30年1月～平成30年12月

単位：数量 = kg、金額 = 円

区分		月別	合計	1月	2月	3月	4月	5月	6月	7月	8月	9月	10月	11月	12月	
花 木 ・ 植 木	委 託	数量														
		金額														
	買 付	数量														
		金額														
加 工 品	委 託	数量	(68.3) 63,563			(100.0) 32	(26.3) 712	(100.0) 576	(12.0) 272			(89.4) 504	(12.3) 580	(88.3) 16,949	(89.7) 43,938	
		金額	(88.0) 2,622,661			(100.0) 6,048	(74.9) 36,849	(100.0) 127,872	(68.4) 26,784			(76.3) 28,123	(38.8) 29,376	(91.2) 657,699	(93.6) 1,709,910	
	買 付	数量	(31.7) 29,520	(100.0) 20	(100.0) 6,000		(73.7) 2,000		(88.0) 2,000	(100.0) 6,000	(100.0) 2,060	(10.6) 60	(87.7) 4,120	(11.7) 2,242	(10.3) 5,018	
		金額	(12.0) 357,428	(100.0) 4,320	(100.0) 36,180		(25.1) 12,366		(31.6) 12,366	(100.0) 35,264	(100.0) 21,330	(23.7) 8,748	(61.2) 46,332	(8.8) 63,234	(6.4) 117,288	
そ の 他	委 託	数量	(99.6) 6,195			(97.0) 386	(100.0) 146		(100.0) 10			(100.0) 3,719	(100.0) 1,058	(100.0) 870	(31.6) 6	
		金額	(82.8) 1,193,863			(76.7) 28,814	(100.0) 12,852		(100.0) 2,700			(100.0) 772,300	(100.0) 222,288	(100.0) 151,021	(1.6) 3,888	
	買 付	数量	(0.4) 25			(3.0) 12									(68.4) 13	
		金額	(17.2) 247,968			(23.3) 8,748										(98.4) 239,220
合 計	委 託	数量	(67.0) 19,389,404	(67.0) 925,399	(68.2) 1,238,235	(71.4) 2,763,799	(67.5) 1,451,217	(61.8) 1,250,487	(57.0) 1,117,968	(60.8) 1,371,282	(72.6) 3,004,857	(68.4) 2,005,580	(56.8) 1,035,696	(63.7) 1,077,005	(73.6) 2,147,879	
		金額	(64.0) 1,271,734,015	(61.0) 59,277,899	(61.3) 75,428,750	(67.0) 172,759,647	(63.6) 82,363,096	(57.7) 76,169,967	(53.9) 69,189,197	(59.3) 87,879,906	(71.7) 201,937,100	(66.2) 133,644,391	(66.2) 83,897,235	(56.4) 77,106,903	(61.3) 152,079,924	
	買 付	数量	(33.0) 9,566,963	(33.0) 456,225	(31.8) 577,981	(28.6) 1,109,664	(32.5) 697,192	(38.2) 773,325	(43.0) 841,773	(39.2) 882,475	(27.4) 1,131,302	(31.6) 925,231	(43.2) 786,915	(36.3) 615,058	(26.4) 769,822	
		金額	(36.0) 716,164,057	(39.0) 37,928,011	(38.7) 47,541,630	(33.0) 85,195,832	(36.4) 47,228,475	(42.3) 55,759,986	(46.1) 59,142,119	(40.7) 60,211,911	(28.3) 79,737,630	(33.8) 68,170,049	(43.6) 64,836,104	(38.7) 48,723,373	(28.9) 61,688,937	
総 計	数量	28,956,367	1,381,624	1,816,216	3,873,463	2,148,409	2,023,812	1,959,741	2,253,757	4,136,159	2,930,811	1,822,611	1,692,063	2,917,701		
	金額	1,987,898,072	97,205,910	122,970,380	257,955,479	129,591,571	131,929,953	128,331,316	148,091,817	281,674,730	201,814,440	148,733,339	125,830,276	213,768,861		

* ()は種別の合計に対する委託・買付の比率を表わす。

業者別月別取扱高

地方卸売市場

(青果部)

平成30年1月～平成30年12月

単位：数量 = kg、金額 = 円

区分		合計	1月	2月	3月	4月	5月	6月	7月	8月	9月	10月	11月	12月
合計	数量	(100.0) 45,773,706	(100.0) 2,603,176	(100.0) 2,967,850	(100.0) 3,787,542	(100.0) 3,885,955	(100.0) 4,366,348	(100.0) 4,143,926	(100.0) 3,894,044	(100.0) 3,780,215	(100.0) 3,683,088	(100.0) 4,461,669	(100.0) 3,968,925	(100.0) 4,230,968
	金額	(100.0) 12,920,963,493	(100.0) 938,953,736	(100.0) 1,010,124,876	(100.0) 1,097,637,411	(100.0) 988,910,360	(100.0) 1,087,617,795	(100.0) 1,112,934,147	(100.0) 1,202,768,538	(100.0) 1,166,016,761	(100.0) 1,070,544,992	(100.0) 1,108,147,775	(100.0) 958,854,190	(100.0) 1,178,452,912
仲卸業者	数量	(66.3) 30,333,601	(70.7) 1,840,418	(69.9) 2,073,853	(63.0) 2,384,318	(64.7) 2,515,448	(69.3) 3,027,570	(68.5) 2,837,314	(69.3) 2,699,764	(63.7) 2,408,439	(66.1) 2,433,438	(63.0) 2,809,230	(64.2) 2,548,228	(65.1) 2,755,581
	金額	(69.5) 8,985,621,614	(72.6) 681,828,759	(71.6) 723,662,043	(67.4) 739,768,559	(69.7) 689,273,314	(72.1) 784,276,580	(72.7) 809,185,895	(71.6) 861,745,039	(67.6) 787,859,087	(68.0) 727,957,759	(65.8) 729,138,106	(67.7) 648,912,188	(68.1) 802,014,285
売買参加者	数量	(33.7) 15,440,105	(29.3) 762,757	(30.1) 893,998	(37.0) 1,403,224	(35.3) 1,370,507	(30.7) 1,338,781	(31.5) 1,306,612	(30.7) 1,194,279	(36.3) 1,371,776	(33.9) 1,249,650	(37.0) 1,652,438	(35.8) 1,420,697	(34.9) 1,475,386
	金額	(30.5) 3,935,341,879	(27.4) 257,124,977	(28.4) 286,462,833	(32.6) 357,868,852	(30.3) 299,637,046	(27.9) 303,341,215	(27.3) 303,748,252	(28.4) 341,023,499	(32.4) 378,157,674	(32.0) 342,587,233	(34.2) 379,009,669	(32.3) 309,942,002	(31.9) 376,438,627
転送	数量													
	金額													

* () は合計に対する比率を表わす。

業者別月別取扱高

地方卸売市場

(水産物部)

平成30年1月～平成30年12月

単位：数量 = kg、金額 = 円

区分		合計	1月	2月	3月	4月	5月	6月	7月	8月	9月	10月	11月	12月
合計	数量	(100.0) 12,777,308	(100.0) 908,211	(100.0) 966,858	(100.0) 1,115,556	(100.0) 1,048,868	(100.0) 1,061,284	(100.0) 1,066,089	(100.0) 1,077,314	(100.0) 1,024,456	(100.0) 1,017,359	(100.0) 1,113,705	(100.0) 1,080,076	(100.0) 1,297,532
	金額	(100.0) 10,256,550,229	(100.0) 682,043,492	(100.0) 718,596,737	(100.0) 837,875,258	(100.0) 797,085,967	(100.0) 810,310,000	(100.0) 794,112,882	(100.0) 824,089,902	(100.0) 923,044,636	(100.0) 811,095,259	(100.0) 858,945,197	(100.0) 872,757,299	(100.0) 1,326,593,600
仲卸業者	数量	(31.0) 3,959,912	(31.8) 288,563	(31.9) 308,850	(31.2) 347,682	(30.7) 321,650	(30.5) 324,181	(32.3) 344,463	(30.4) 328,038	(31.6) 324,035	(30.7) 312,762	(30.3) 337,933	(29.6) 319,879	(31.0) 401,876
	金額	(33.8) 3,462,442,439	(34.8) 237,199,170	(35.0) 251,540,228	(34.5) 289,470,370	(34.5) 274,642,358	(34.0) 275,734,753	(34.0) 270,049,173	(33.2) 273,672,589	(33.9) 313,327,894	(32.1) 260,589,290	(33.3) 285,922,252	(31.5) 275,302,981	(34.3) 454,991,381
売買参加者	数量	(49.2) 6,283,939	(51.5) 467,539	(51.2) 494,803	(50.4) 563,089	(47.8) 501,204	(48.2) 511,371	(48.2) 513,857	(48.6) 523,321	(48.6) 497,435	(48.1) 488,902	(48.7) 542,317	(49.0) 528,803	(50.2) 651,298
	金額	(44.8) 4,602,572,041	(47.0) 320,525,463	(46.5) 333,899,300	(45.8) 383,149,674	(43.9) 349,909,391	(43.7) 353,774,940	(44.9) 356,397,264	(45.5) 374,598,138	(43.1) 397,763,495	(43.9) 355,563,151	(43.6) 374,416,582	(43.9) 382,461,073	(46.7) 620,113,570
転送	数量	(19.8) 2,533,457	(16.7) 152,110	(16.9) 163,205	(18.4) 204,785	(21.5) 226,015	(21.3) 225,732	(19.5) 207,769	(21.0) 225,955	(19.8) 202,987	(21.2) 215,695	(21.0) 233,455	(21.4) 231,395	(18.8) 244,354
	金額	(21.4) 2,191,535,749	(18.2) 124,318,859	(18.5) 133,157,209	(19.7) 165,255,214	(21.6) 172,534,218	(22.3) 180,800,307	(21.1) 167,666,445	(21.3) 175,819,175	(23.0) 211,953,247	(24.0) 194,942,818	(23.1) 198,606,363	(24.6) 214,993,245	(19.0) 251,488,649

* () は合計に対する比率を表わす。

業者別月別取扱高

中央卸売市場

(花き部)

平成30年1月～平成30年12月

数量 = 本・鉢・個、金額 = 円

区分		合計	1月	2月	3月	4月	5月	6月	7月	8月	9月	10月	11月	12月
合計	数量	(100.0) 28,956,367	(100.0) 1,381,624	(100.0) 1,816,216	(100.0) 3,873,463	(100.0) 2,148,409	(100.0) 2,023,812	(100.0) 1,959,741	(100.0) 2,253,757	(100.0) 4,136,159	(100.0) 2,930,811	(100.0) 1,822,611	(100.0) 1,692,063	(100.0) 2,917,701
	金額	(100.0) 1,987,898,072	(100.0) 97,205,910	(100.0) 122,970,380	(100.0) 257,955,479	(100.0) 129,591,571	(100.0) 131,929,953	(100.0) 128,331,316	(100.0) 148,091,817	(100.0) 281,674,730	(100.0) 201,814,440	(100.0) 148,733,339	(100.0) 125,830,276	(100.0) 213,768,861
仲卸業者	数量	(82.0) 23,721,085	(81.7) 1,128,484	(82.2) 1,492,732	(81.9) 3,172,127	(77.5) 1,665,496	(78.2) 1,582,160	(79.4) 1,556,926	(84.3) 1,898,130	(86.7) 3,586,088	(85.8) 2,515,337	(80.2) 1,461,873	(76.5) 1,295,743	(81.1) 2,365,989
	金額	(83.9) 1,667,054,592	(84.8) 82,477,531	(83.5) 102,697,296	(83.4) 215,125,947	(80.5) 104,323,526	(79.1) 104,336,883	(82.0) 105,229,684	(85.8) 127,105,605	(87.6) 246,746,081	(87.0) 175,572,932	(83.4) 124,075,770	(81.2) 102,221,313	(82.8) 177,142,024
売買参加者	数量	(16.6) 4,819,060	(17.6) 243,620	(17.2) 311,854	(17.2) 666,206	(20.9) 448,193	(21.4) 432,887	(19.6) 384,000	(13.9) 314,392	(11.5) 475,121	(12.4) 364,094	(17.4) 316,608	(20.3) 342,980	(17.8) 519,105
	金額	(15.1) 300,554,703	(14.6) 14,179,253	(15.7) 19,325,546	(15.9) 40,995,260	(18.7) 24,247,013	(20.7) 27,313,512	(17.4) 22,361,427	(12.9) 19,107,903	(11.0) 30,897,128	(11.7) 23,628,070	(15.0) 22,297,348	(17.2) 21,615,769	(16.2) 34,586,474
転送	数量	(1.4) 416,222	(0.7) 9,520	(0.6) 11,630	(0.9) 35,130	(1.6) 34,720	(0.4) 8,765	(1.0) 18,815	(1.8) 41,235	(1.8) 74,950	(1.8) 51,380	(2.4) 44,130	(3.2) 53,340	(1.1) 32,607
	金額	(1.0) 20,288,777	(0.6) 549,126	(0.8) 947,538	(0.7) 1,834,272	(0.8) 1,021,032	(0.2) 279,558	(0.6) 740,205	(1.3) 1,878,309	(1.4) 4,031,521	(1.3) 2,613,438	(1.6) 2,360,221	(1.6) 1,993,194	(1.0) 2,040,363

* () は合計に対する比率を表わす。

種別月別平均単価 (kg・本・鉢・個当たり)

平成30年1月～平成30年12月

単位：金額＝円

種別 月別	地方卸売市場								中央卸売市場									
	青果部				水産物部				花き部									
	野菜	果実	加工品	月平均	鮮魚	冷凍品	塩干加工品	月平均	切花	枝物	鉢物	観植	葉物	苗物	花庭	花木	加工品	その他
1月	363	352	390	361	704	939	776	751	72	45	327	487	58			216		70
2月	339	343	343	340	674	950	808	743	73	38	303	535	81			6		68
3月	277	333	332	290	701	980	762	751	66	53	319	389	65			189	94	67
4月	231	356	295	254	714	850	798	760	58	50	374	684	73			18	88	60
5月	224	368	264	249	714	817	828	764	61	52	373	408	76			222		65
6月	230	423	267	269	650	966	842	745	64	51	345	552	69			17	270	65
7月	279	382	251	309	676	847	891	765	66	51	288	498	63			6		66
8月	305	316	272	308	822	1,040	979	901	68	54	306	447	70			10		68
9月	282	318	245	291	738	893	876	797	68	55	355	522	99			65	208	69
10月	242	264	272	248	706	892	849	771	81	65	324	410	71			16	210	82
11月	231	266	239	242	743	928	883	808	73	57	438	401	71			38	174	74
12月	258	309	509	279	939	1,150	1,122	1,022	72	74	476	382	74			37	12,795	73
年平均	265	330	310	282	735	939	874	803	68	55	358	484	72			32	232	69

種 別 年 別 取 扱 高 比 較 表

地方卸売市場

平成30年1月～平成30年12月

上段 = 数量、下段 = 金額
単位：数量 = kg、金額 = 円

年 別 開市日数 種 別		平成 2 5 年		平成 2 6 年		平成 2 7 年		平成 2 8 年		平成 2 9 年		平成 3 0 年	
		268日	前年比 (%)	268日	前年比 (%)	267日	前年比 (%)	266日	前年比 (%)	264日	前年比 (%)	260日	前年比 (%)
青果部	野 菜	36,679,253	101.3	35,836,258	97.7	34,488,347	96.2	31,504,238	91.3	33,032,549	104.9	33,411,103	101.1
		8,397,567,399	99.0	8,130,461,054	96.8	8,586,894,211	105.6	8,534,253,253	99.4	8,339,303,552	97.7	8,856,876,967	106.2
	果 実	16,615,584	97.6	16,182,067	97.4	14,919,621	92.2	13,602,571	91.2	12,809,849	94.2	11,721,303	91.5
		4,474,311,292	99.0	4,446,889,304	99.4	4,398,639,352	98.9	4,377,595,938	99.5	4,071,300,105	93.0	3,865,307,374	94.9
	加工品	722,972	98.4	660,321	91.3	629,489	95.3	732,697	116.4	664,365	90.7	641,300	96.5
		223,575,656	98.5	204,793,039	91.6	209,998,919	102.5	216,633,072	103.2	207,901,188	96.0	198,779,152	95.6
	計	54,017,809	100.1	52,678,646	97.5	50,037,457	95.0	45,839,506	91.6	46,506,763	101.5	45,773,706	98.4
		13,095,454,347	99.0	12,782,143,397	97.6	13,195,532,482	103.2	13,128,482,263	99.5	12,618,504,845	96.1	12,920,963,493	102.4
	一日平均 取扱高	201,559	101.6	196,562	97.5	187,406	95.3	172,329	92.0	176,162	102.2	176,053	99.9
		48,863,636	100.5	47,694,565	97.6	49,421,470	103.6	49,355,196	99.9	47,797,367	96.8	49,696,013	104.0
水産物部	鮮 魚	9,980,514	91.8	7,867,227	78.8	7,893,261	100.3	7,715,514	97.7	7,332,948	95.0	7,226,400	98.5
		6,200,190,339	88.3	5,500,034,879	88.7	5,684,882,628	103.4	5,625,179,575	98.9	5,465,787,612	97.2	5,312,720,652	97.2
	冷凍魚	1,846,256	89.7	1,558,833	84.4	1,336,172	85.7	1,404,651	105.1	1,335,217	95.1	1,446,825	108.4
		1,217,774,534	78.4	1,320,601,945	108.4	1,340,832,001	101.5	1,479,115,552	110.3	1,395,150,227	94.3	1,358,001,866	97.3
	塩 干 加工品	5,001,825	87.3	4,135,473	82.7	4,061,167	98.2	4,255,099	104.8	4,128,225	97.0	4,104,083	99.4
		3,282,685,985	87.6	3,255,719,719	99.2	3,365,668,633	103.4	3,464,302,723	102.9	3,436,743,920	99.2	3,585,827,711	104.3
	計	16,828,595	90.2	13,561,533	80.6	13,290,600	98.0	13,375,264	100.6	12,796,390	95.7	12,777,308	99.9
		10,700,650,858	86.8	10,076,356,543	94.2	10,391,383,262	103.1	10,568,597,850	101.7	10,297,681,759	97.4	10,256,550,229	99.6
	一日平均 取扱高	62,793	91.5	50,603	80.6	49,778	98.4	50,283	101.0	48,471	96.4	49,143	101.4
		39,927,802	88.1	37,598,345	94.2	38,919,038	103.5	39,731,571	102.1	39,006,370	98.2	39,448,270	101.1
青果部・ 水産物部計	70,846,403	97.6	66,240,179	93.5	63,328,057	95.6	59,214,770	93.5	59,303,153	100.1	58,551,014	98.7	
	23,796,105,205	93.1	22,858,499,940	96.1	23,586,915,744	103.2	23,697,080,113	100.5	22,916,186,604	96.7	23,177,513,722	101.1	

種別年別取扱高比較表

中央卸売市場

平成30年1月～平成30年12月

上段 = 数量、下段 = 金額
単位：数量 = 本・鉢・個、金額 = 円

年 別 開市日数 種 別		平成25年		平成26年		平成27年		平成28年		平成29年		平成30年	
		254日	前年比 (%)	255日	前年比 (%)	255日	前年比 (%)	258日	前年比 (%)	256日	前年比 (%)	253日	前年比 (%)
花き部	切花	29,837,839	101.2	29,016,261	97.2	28,571,714	98.5	28,351,528	99.2	27,322,530	96.4	25,954,006	95.0
		1,896,958,809	99.4	1,834,827,070	96.7	1,929,129,401	105.1	1,953,646,702	101.3	1,832,127,371	93.8	1,772,931,847	96.8
	枝物	3,025,165	97.9	2,795,626	92.4	2,767,632	99.0	2,695,485	97.4	2,591,661	96.1	2,415,316	93.2
		137,607,878	97.3	129,929,017	94.4	135,822,145	104.5	132,937,908	97.9	133,703,802	100.6	132,026,373	98.7
	鉢物	205,008	94.8	191,489	93.4	219,751	114.8	182,277	82.9	162,168	89.0	133,902	82.6
		70,076,707	97.9	70,630,277	100.8	75,655,632	107.1	62,638,074	82.8	56,330,695	89.9	47,981,325	85.2
	観葉植物	22,895	95.0	22,008	96.1	21,703	98.6	17,131	78.9	15,295	89.3	11,977	78.3
		11,585,510	96.2	11,334,341	97.8	11,432,186	100.9	7,839,642	68.6	6,918,665	88.3	5,796,333	83.8
	苗物	419,206	99.1	429,219	102.4	432,981	100.9	383,291	88.5	371,690	97.0	341,863	92.0
		27,580,953	98.9	28,254,729	102.4	28,816,580	102.0	25,411,210	88.2	25,837,695	101.7	24,740,274	95.8
	花木植木	15,789	56.0	20,840	132.0	56,241	269.9	6,086	10.8				
		13,258,103	93.1	11,918,191	89.9	11,037,553	92.6	5,393,028	48.9				
	加工品	57,854	108.1	72,009	124.5	66,389	92.2	66,988	100.9	90,450	135.0	93,083	102.9
		2,791,132	133.1	2,734,516	98.0	3,153,087	115.3	2,624,314	83.2	3,163,352	120.5	2,980,089	94.2
	その他	7,666	112.0	9,087	118.5	6,668	73.4	5,657	84.8	5,566	98.4	6,220	111.7
		1,079,676	122.5	1,853,403	171.7	1,382,490	74.6	1,159,527	83.9	910,060	78.5	1,441,831	158.4
	計	33,591,422	100.8	32,556,539	96.9	32,143,079	98.7	31,708,443	98.6	30,559,360	96.4	28,956,367	94.8
		2,160,938,768	99.2	2,091,481,544	96.8	2,196,429,074	105.0	2,191,650,405	99.8	2,058,991,640	93.9	1,987,898,072	96.5
一日平均取扱高	132,250	102.0	127,673	96.5	126,051	98.7	122,901	97.5	119,373	97.1	114,452	95.9	
	8,507,633	100.4	8,201,888	96.4	8,613,447	105.0	8,494,769	98.6	8,042,936	94.7	7,857,305	97.7	

青 果 の 部

秋田市公設地方卸売市場

青果総括表

平成30年1月～平成30年12月

上段 = 数量、下段 = 金額
 単位：数量 = kg、金額 = 円

種 別 項 目		野 菜	果 実	加 工 品	合 計
		年間取扱高	33,411,103 8,856,876,967	11,721,303 3,865,307,374	641,300 198,779,152
一日平均取扱高	128,504 34,064,911	45,082 14,866,567	2,467 764,535	176,053 49,696,013	
平均単価 (kg当り)	265	330	310	282	
委 託	13,783,799 3,703,061,354	2,671,159 901,564,192	551,856 133,126,396	17,006,814 4,737,751,942	
買 付	19,627,304 5,153,815,613	9,050,144 2,963,743,182	89,444 65,652,756	28,766,892 8,183,211,551	
比 率	数 量 (%)	73.0	25.6	1.4	100.0
	金 額 (%)	68.6	29.9	1.5	100.0

年間取扱高

平成30年1月～平成30年12月

上段 = 数量、下段 = 金額
単位：数量 = kg、金額 = 円

種別		月別													
		合計	1月	2月	3月	4月	5月	6月	7月	8月	9月	10月	11月	12月	
野	県内	4,522,159	186,890	141,925	192,374	137,901	190,958	357,136	580,995	775,588	611,280	658,756	412,642	275,714	
		1,983,000,072	96,167,971	84,669,027	108,594,840	75,318,698	120,394,117	160,849,441	249,817,266	328,173,558	275,541,319	233,181,092	130,718,026	119,574,717	
菜	県外	28,888,944	1,654,392	1,990,611	2,743,390	3,003,166	3,372,229	2,925,704	2,116,436	1,624,606	2,091,492	2,568,039	2,302,305	2,496,574	
		6,873,876,895	572,681,014	638,850,229	705,372,431	651,377,533	677,233,025	595,554,895	502,058,591	403,507,111	486,505,656	549,139,485	496,611,061	594,985,864	
実	計	33,411,103	1,841,282	2,132,536	2,935,764	3,141,067	3,563,187	3,282,840	2,697,431	2,400,194	2,702,772	3,226,795	2,714,947	2,772,288	
		8,856,876,967	668,848,985	723,519,256	813,967,271	726,696,231	797,627,142	756,404,336	751,875,857	731,680,669	762,046,975	782,320,577	627,329,087	714,560,581	
果	県内	3,545,675	193,478	229,509	80,116	12,199	12,574	95,155	528,327	727,143	434,886	511,529	394,917	325,842	
		1,065,881,389	40,967,853	45,609,858	17,507,945	4,217,206	6,571,649	97,632,946	221,958,160	192,507,837	128,635,264	134,986,835	99,175,233	76,110,603	
実	県外	8,175,625	511,357	553,217	718,807	684,916	739,309	717,818	621,637	608,439	494,918	674,838	781,436	1,068,933	
		2,799,425,985	206,881,226	222,966,452	248,610,563	243,900,329	269,878,010	246,027,411	217,205,612	229,735,274	167,505,892	177,654,861	213,825,642	355,234,713	
加	計	11,721,300	704,835	782,726	798,923	697,115	751,883	812,973	1,149,964	1,335,582	929,804	1,186,367	1,176,353	1,394,775	
		3,865,307,374	247,849,079	268,576,310	266,118,508	248,117,535	276,449,659	343,660,357	439,163,772	422,243,111	296,141,156	312,641,696	313,000,875	431,345,316	
工	県内	56,775	2,690	3,241	4,176	2,690	3,945	3,494	3,297	3,216	7,672	2,799	14,210	5,345	
		26,510,798	2,164,930	2,299,262	2,929,341	1,617,057	2,386,093	1,917,791	1,808,052	1,691,394	1,483,295	1,603,712	2,978,372	3,631,499	
品	県外	584,524	54,367	49,346	48,678	45,084	47,333	44,620	43,352	41,224	42,840	45,707	63,414	58,559	
		172,268,354	20,090,742	15,730,048	14,622,291	12,479,537	11,154,901	10,951,663	9,920,857	10,401,587	10,873,566	11,581,790	15,545,856	28,915,516	
加	計	641,299	57,057	52,587	52,854	47,774	51,278	48,114	46,649	44,440	50,512	48,506	77,624	63,904	
		198,779,152	22,255,672	18,029,310	17,551,632	14,096,594	13,540,994	12,869,454	11,728,909	12,092,981	12,356,861	13,185,502	18,524,228	32,547,015	
県内合計		8,124,609	383,058	374,675	276,666	152,790	207,477	455,785	1,112,619	1,505,947	1,053,838	1,173,084	821,769	606,901	
	3,075,392,259	139,300,754	132,578,147	129,032,126	81,152,961	129,351,859	260,400,178	473,583,478	522,372,789	405,659,878	369,771,639	232,871,631	199,316,819		
県外合計		37,649,093	2,220,116	2,593,174	3,510,875	3,733,166	4,158,871	3,688,142	2,781,425	2,274,269	2,629,250	3,288,584	3,147,155	3,624,066	
	9,845,571,234	799,652,982	877,546,729	968,605,285	907,757,399	958,265,936	852,533,969	729,185,060	643,643,972	664,885,114	738,376,136	725,982,559	979,136,093		
総計		45,773,702	2,603,174	2,967,849	3,787,541	3,885,956	4,366,348	4,143,927	3,894,044	3,780,216	3,683,088	4,461,668	3,968,924	4,230,967	
	12,920,963,493	938,953,736	1,010,124,876	1,097,637,411	988,910,360	1,087,617,795	1,112,934,147	1,202,768,538	1,166,016,761	1,070,544,992	1,108,147,775	958,854,190	1,178,452,912		

一日平均種別月別取扱高

平成30年1月～平成30年12月

上段 = 数量、下段 = 金額
単位：数量 = kg、金額 = 円

月別 種別	合計	平成30年1月～平成30年12月											
		1月	2月	3月	4月	5月	6月	7月	8月	9月	10月	11月	12月
野菜	128,504	96,910	106,627	127,642	157,053	169,676	149,220	117,280	109,100	128,703	140,295	123,407	115,512
	34,064,911	35,202,578	36,175,963	35,389,881	36,334,812	37,982,245	34,382,015	32,690,255	33,258,212	36,287,951	34,013,938	28,514,959	29,773,358
果実	45,082	37,097	39,136	34,736	34,856	35,804	36,953	49,998	60,708	44,276	51,581	53,471	58,116
	14,866,567	13,044,688	13,428,816	11,570,370	12,405,877	13,164,269	15,620,925	19,094,077	19,192,869	14,101,960	13,593,117	14,227,313	17,972,722
加工品	2,467	3,003	2,629	2,298	2,389	2,442	2,187	2,028	2,020	2,405	2,109	3,528	2,663
	764,535	1,171,351	901,466	763,114	704,830	644,809	584,975	509,953	549,681	588,422	573,283	842,010	1,356,126
一日平均	176,053	137,009	148,393	164,676	194,298	207,921	188,360	169,306	171,828	175,385	193,986	180,406	176,290
	49,696,013	49,418,618	50,506,244	47,723,366	49,445,518	51,791,324	50,587,916	52,294,284	53,000,762	50,978,333	48,180,338	43,584,281	49,102,205

種別産地別月別取扱高

平成30年1月～平成30年12月

上段 = 数量、下段 = 金額
単位：数量 = kg、金額 = 円

種 別 産 地 名		野 菜		果 実		加 工 品		合 計	
		数 量	金 額	数 量	金 額	数 量	金 額	数 量	金 額
秋 田	1 月	186,890	96,167,971	193,479	40,967,853	2,690	2,164,930	383,059	139,300,754
	2 月	141,925	84,669,027	229,510	45,609,858	3,241	2,299,262	374,676	132,578,147
	3 月	192,375	108,594,840	80,116	17,507,945	4,176	2,929,341	276,667	129,032,126
	4 月	137,901	75,318,698	12,199	4,217,206	2,690	1,617,057	152,790	81,152,961
	5 月	190,958	120,394,117	12,574	6,571,649	3,945	2,386,093	207,477	129,351,859
	6 月	357,136	160,849,441	95,155	97,632,946	3,494	1,917,791	455,785	260,400,178
	7 月	580,996	249,817,266	528,327	221,958,160	3,297	1,808,052	1,112,620	473,583,478
	8 月	775,588	328,173,558	727,143	192,507,837	3,216	1,691,394	1,505,947	522,372,789
	9 月	611,280	275,541,319	434,886	128,635,264	7,672	1,483,295	1,053,838	405,659,878
	10 月	658,756	233,181,092	511,529	134,986,835	2,799	1,603,712	1,173,084	369,771,639
	11 月	412,643	130,718,026	394,917	99,175,233	14,210	2,978,372	821,770	232,871,631
	12 月	275,714	119,574,717	325,842	76,110,603	5,345	3,631,499	606,901	199,316,819
	合 計	4,522,159	1,983,000,072	3,545,677	1,065,881,389	56,776	26,510,798	8,124,612	3,075,392,259
北 海 道	1 月	437,545	43,865,053			24	21,546	437,569	43,886,599
	2 月	479,953	51,211,270			90	51,905	480,043	51,263,175
	3 月	526,502	55,903,484			45	25,920	526,547	55,929,404
	4 月	513,645	51,091,062			66	86,508	513,711	51,177,570
	5 月	343,369	33,544,924			20	16,610	343,389	33,561,534
	6 月	54,989	7,913,381					54,989	7,913,381
	7 月	57,194	16,578,667	16	10,800	37	68,428	57,247	16,657,895
	8 月	348,639	57,713,453	970	1,589,328	118	215,251	349,727	59,518,032
	9 月	647,161	100,038,451	1,528	594,540	2	3,758	648,691	100,636,749
	10 月	767,691	105,112,492	2,520	949,104	28	35,100	770,239	106,096,696
	11 月	590,568	71,887,026			102	61,884	590,670	71,948,910
	12 月	492,835	60,198,767			41	25,596	492,876	60,224,363
	合 計	5,260,092	655,058,030	5,034	3,143,772	573	612,506	5,265,699	658,814,308
青 森	1 月	60,189	23,787,459	7,078	2,216,030	4,288	1,657,514	71,555	27,661,003
	2 月	73,808	26,777,145	17,425	5,947,899	4,194	1,585,429	95,427	34,310,473
	3 月	73,787	29,207,058	95,347	29,656,325	4,531	1,769,138	173,665	60,632,521
	4 月	62,338	26,706,131	107,433	36,580,975	4,133	1,589,298	173,904	64,876,404
	5 月	120,611	37,156,128	86,547	35,359,482	4,467	1,585,683	211,625	74,101,293
	6 月	496,887	71,831,893	59,661	24,199,833	4,532	1,641,616	561,080	97,673,342
	7 月	631,471	107,469,901	68,636	30,393,359	4,554	1,542,007	704,661	139,405,267
	8 月	612,764	104,555,637	49,555	19,301,275	4,721	1,561,732	667,040	125,418,644
	9 月	809,797	144,721,890	45,298	15,160,141	4,534	1,584,509	859,629	161,466,540
	10 月	1,073,951	156,972,084	23,429	8,353,160	5,035	1,913,613	1,102,415	167,238,857
	11 月	422,566	78,386,536	16,238	5,619,219	4,719	1,757,183	443,523	85,762,938
	12 月	141,760	53,993,013	5,566	2,700,745	5,000	1,897,792	152,326	58,591,550
		合 計	4,579,929	861,564,875	582,211	215,488,443	54,709	20,085,514	5,216,849

種別産地別月別取扱高

平成30年1月～平成30年12月

上段 = 数量、下段 = 金額
単位：数量 = kg、金額 = 円

種 別		野 菜		果 実		加 工 品		合 計	
産 地 名	月 別	数 量	金 額	数 量	金 額	数 量	金 額	数 量	金 額
岩 手	1 月	8,685	3,363,163			8,361	1,080,701	17,046	4,443,864
	2 月	8,028	3,038,232	1,152	284,580	8,916	1,156,287	18,096	4,479,099
	3 月	8,461	2,572,664	360	83,160	9,695	1,257,497	18,516	3,913,321
	4 月	12,273	3,672,701			8,533	1,103,114	20,806	4,775,815
	5 月	32,901	8,519,941			10,091	1,283,709	42,992	9,803,650
	6 月	95,647	18,030,450			9,577	1,229,316	105,224	19,259,766
	7 月	137,958	30,253,495			9,202	1,171,524	147,160	31,425,019
	8 月	182,161	40,955,798			8,330	1,088,875	190,491	42,044,673
	9 月	146,309	31,476,581			8,537	1,079,864	154,846	32,556,445
	10 月	137,887	16,947,786			9,284	1,190,624	147,171	18,138,410
	11 月	61,539	5,737,984			8,702	1,129,721	70,241	6,867,705
	12 月	4,737	1,284,225			9,408	1,256,646	14,145	2,540,871
	合 計	836,585	165,853,020	1,512	367,740	108,637	14,027,878	946,734	180,248,638
宮 城	1 月	63,425	53,417,634	6,157	9,052,366	1,147	1,351,794	70,729	63,821,794
	2 月	59,275	44,296,601	4,991	6,469,113	417	340,956	64,683	51,106,670
	3 月	101,304	51,196,350	6,926	8,765,465			108,230	59,961,815
	4 月	140,298	56,050,623	7,526	9,653,823	52	35,640	147,876	65,740,086
	5 月	225,531	80,594,289	7,045	8,454,153	78	49,896	232,654	89,098,338
	6 月	228,894	77,386,883	2,681	2,845,595	75	66,906	231,650	80,299,384
	7 月	168,266	65,131,393	515	480,049	33	21,384	168,814	65,632,826
	8 月	123,447	60,348,324	87	189,270	39	21,384	123,573	60,558,978
	9 月	148,301	77,261,472	3,598	2,103,894	20	14,256	151,919	79,379,622
	10 月	190,146	96,064,914	4,160	2,362,932	7	7,128	194,313	98,434,974
	11 月	177,602	77,661,371			10	1,998	177,612	77,663,369
	12 月	172,456	85,414,061	2,331	5,584,712	3,135	4,569,626	177,922	95,568,399
	合 計	1,798,948	824,823,915	46,017	55,961,372	5,012	6,480,968	1,849,977	887,266,255
山 形	1 月	19,556	9,296,497			48	80,588	19,604	9,377,085
	2 月	13,872	6,267,715			106	134,264	13,978	6,401,979
	3 月	4,961	2,679,265	2	27,324	66	107,371	5,029	2,813,960
	4 月	4,769	1,762,680	81	183,643	107	196,997	4,957	2,143,320
	5 月	7,442	4,376,174	2,459	3,675,618	148	217,328	10,049	8,269,120
	6 月	16,404	6,857,474	992	1,849,057	96	138,173	17,492	8,844,704
	7 月	21,707	7,241,336	11,573	7,818,891	117	167,123	33,397	15,227,350
	8 月	10,144	4,411,991	15,729	8,114,136	248	215,154	26,121	12,741,281
	9 月	6,452	3,810,938	8,118	3,568,449	87	130,266	14,657	7,509,653
	10 月	16,334	7,174,608	19,665	4,258,550	59	99,530	36,058	11,532,688
	11 月	28,557	6,537,979	36,156	7,481,085	13,477	1,675,985	78,190	15,695,049
	12 月	22,511	4,578,210	3,584	1,843,873	2,308	1,644,382	28,403	8,066,465
	合 計	172,710	64,994,867	98,358	38,820,626	16,867	4,807,161	287,935	108,622,654

種別産地別月別取扱高

平成30年1月～平成30年12月

上段 = 数量、下段 = 金額
単位：数量 = kg、金額 = 円

種 別		野 菜		果 実		加 工 品		合 計	
産 地 名	月 別	数 量	金 額	数 量	金 額	数 量	金 額	数 量	金 額
福 島	1 月	4,613	2,900,393			27,287	4,813,166	31,900	7,713,559
	2 月	5,155	3,312,194			28,084	4,713,584	33,239	8,025,778
	3 月	7,049	4,774,058			27,726	4,289,840	34,775	9,063,898
	4 月	8,078	4,552,508			25,728	3,532,457	33,806	8,084,965
	5 月	9,243	5,972,508			27,637	3,791,856	36,880	9,764,364
	6 月	6,681	4,407,620	1,580	310,953	25,601	3,533,485	33,862	8,252,058
	7 月	4,607	3,157,532	3,418	1,655,335	24,702	3,398,586	32,727	8,211,453
	8 月	4,877	2,932,064	25,137	12,684,308	22,338	3,121,486	52,352	18,737,858
	9 月	3,983	2,694,877	5,305	2,867,357	25,031	3,429,422	34,319	8,991,656
	10 月	4,155	2,638,636	365	82,620	26,067	3,597,206	30,587	6,318,462
	11 月	4,266	2,634,492	350	527,580	24,352	3,357,609	28,968	6,519,681
	12 月	5,938	3,252,857	145	259,740	26,099	5,285,854	32,182	8,798,451
	合 計	68,644	43,229,739	36,300	18,387,893	310,652	46,864,551	415,596	108,482,183
茨 城	1 月	259,155	69,996,387	43	76,248	408	871,560	259,606	70,944,195
	2 月	323,535	89,026,177	210	189,000	880	1,750,712	324,625	90,965,889
	3 月	428,925	101,182,440	2,052	1,529,658	383	774,014	431,360	103,486,112
	4 月	454,687	90,214,820	11,548	6,382,534	142	164,916	466,377	96,762,270
	5 月	446,176	83,218,511	64,455	28,943,201			510,631	112,161,712
	6 月	472,187	92,282,730	112,638	38,036,639			584,825	130,319,369
	7 月	347,032	75,161,393	12,118	4,171,689			359,150	79,333,082
	8 月	109,679	30,975,115	17,620	6,654,593			127,299	37,629,708
	9 月	116,244	36,650,454	6,053	2,080,381	87	170,467	122,384	38,901,302
	10 月	185,208	49,750,513	5,095	1,412,748	145	321,613	190,448	51,484,874
	11 月	258,380	49,677,962	844	535,464	193	407,193	259,417	50,620,619
	12 月	372,264	53,834,207			320	707,422	372,584	54,541,629
	合 計	3,773,471	821,970,709	232,677	90,012,155	2,558	5,167,897	4,008,706	917,150,761
栃 木	1 月	128,004	58,980,368	36,527	49,091,186			164,531	108,071,554
	2 月	196,049	77,274,149	51,319	63,038,540	4	1,814	247,372	140,314,503
	3 月	278,091	89,867,170	47,027	53,734,948	15	17,564	325,133	143,619,682
	4 月	393,920	87,356,127	40,961	42,803,317	7	7,970	434,888	130,167,414
	5 月	413,576	90,787,022	30,281	27,404,649	9	10,098	443,866	118,201,769
	6 月	316,913	69,838,961	1,096	1,923,696	11	13,381	318,020	71,776,038
	7 月	124,070	34,103,829	1,355	1,938,276	7	7,970	125,432	36,050,075
	8 月	13,402	9,835,950	21,568	7,264,620	4	1,814	34,974	17,102,384
	9 月	11,691	8,066,484	4,856	1,381,666			16,547	9,448,150
	10 月	24,421	15,280,660			9	16,816	24,430	15,297,476
	11 月	154,697	35,128,574	10,701	14,631,393	8	10,000	165,406	49,769,967
	12 月	234,585	50,097,981	27,187	56,286,932	8	14,764	261,780	106,399,677
	合 計	2,289,421	626,617,275	272,878	319,499,223	83	102,191	2,562,382	946,218,689

種別産地別月別取扱高

平成30年1月～平成30年12月

上段 = 数量、下段 = 金額
単位：数量 = kg、金額 = 円

種 別		野 菜		果 実		加 工 品		合 計	
産 地 名	月 別	数 量	金 額	数 量	金 額	数 量	金 額	数 量	金 額
群 馬	1 月	57,029	37,372,766	1,682	1,860,059	152	54,842	58,863	39,287,667
	2 月	71,788	44,859,259	2,379	2,688,208	163	54,541	74,330	47,602,008
	3 月	86,504	33,232,406	4,105	3,685,435	186	71,126	90,795	36,988,967
	4 月	70,780	24,811,513	2,577	2,510,907	106	42,622	73,463	27,365,042
	5 月	61,649	22,553,146	2,059	1,024,747	239	83,035	63,947	23,660,928
	6 月	71,700	23,530,999	10,868	3,110,570	236	67,704	82,804	26,709,273
	7 月	55,713	19,892,104	3,376	1,132,272	285	106,716	59,374	21,131,092
	8 月	47,642	12,314,477			186	82,919	47,828	12,397,396
	9 月	36,889	12,626,923			146	47,904	37,035	12,674,827
	10 月	26,841	12,285,559	64	37,800	222	76,385	27,127	12,399,744
	11 月	64,120	21,608,087			199	67,281	64,319	21,675,368
	12 月	94,541	32,453,717	565	302,703	350	138,217	95,456	32,894,637
	合 計	745,194	297,540,956	27,676	16,352,701	2,471	893,292	775,341	314,786,949
埼 玉	1 月	37,469	19,515,772					37,469	19,515,772
	2 月	46,229	24,795,365					46,229	24,795,365
	3 月	44,611	16,167,601					44,611	16,167,601
	4 月	61,852	24,253,370					61,852	24,253,370
	5 月	76,243	24,641,161					76,243	24,641,161
	6 月	26,494	8,395,879	1,764	442,908			28,258	8,838,787
	7 月	10,317	3,511,494					10,317	3,511,494
	8 月	615	231,055	4,260	1,367,021			4,875	1,598,076
	9 月	1,393	692,443	400	28,252			1,793	720,695
	10 月	7,537	3,261,784					7,537	3,261,784
	11 月	28,061	9,237,033					28,061	9,237,033
	12 月	50,471	16,990,827					50,471	16,990,827
	合 計	391,291	151,693,784	6,424	1,838,181			397,715	153,531,965
千 葉	1 月	257,477	81,793,050			669	1,875,617	258,146	83,668,667
	2 月	323,903	94,190,652	68	210,341	100	277,638	324,071	94,678,631
	3 月	727,210	146,197,145	5	18,015	47	146,572	727,262	146,361,732
	4 月	647,474	93,930,911	58	39,928	25	68,832	647,557	94,039,671
	5 月	778,130	91,391,854	16,633	6,368,026	16	43,548	794,779	97,803,428
	6 月	390,063	56,286,298	43,555	13,931,774	13	36,290	433,631	70,254,362
	7 月	56,826	19,362,074	22,960	7,080,303	8	21,774	79,794	26,464,151
	8 月	12,783	4,821,246			5	14,516	12,788	4,835,762
	9 月	21,251	7,500,080	1,286	446,748	14	40,955	22,551	7,987,783
	10 月	26,518	7,506,342	51	29,808	9	25,403	26,578	7,561,553
	11 月	355,178	41,115,961			185	268,545	355,363	41,384,506
	12 月	592,237	78,752,022	15	52,230	37	121,538	592,289	78,925,790
	合 計	4,189,048	722,847,635	84,632	28,177,173	1,129	2,941,228	4,274,809	753,966,036

種別産地別月別取扱高

平成30年1月～平成30年12月

上段 = 数量、下段 = 金額
単位：数量 = kg、金額 = 円

種 別 産 地 名		野 菜		果 実		加 工 品		合 計	
		数 量	金 額	数 量	金 額	数 量	金 額	数 量	金 額
東 京	1 月	452	107,550			70	74,263	522	181,813
	2 月	1,492	448,233			99	107,442	1,591	555,675
	3 月	339	315,985			87	91,889	426	407,874
	4 月	652	641,188			79	95,128	731	736,316
	5 月	532	183,577			62	60,691	594	244,268
	6 月	1,225	56,348			2	1,814	1,227	58,162
	7 月	4	15,347			1	907	5	16,254
	8 月	2	13,941					2	13,941
	9 月	11	21,330					11	21,330
	10 月	200	118,416					200	118,416
	11 月	3	12,543			54	57,480	57	70,023
	12 月	39	41,049			53	55,666	92	96,715
	合計	4,951	1,975,507			508	545,280	5,459	2,520,787
神 奈 川	1 月	42,828	13,338,391	12,195	3,832,596	190	102,600	55,213	17,273,587
	2 月	65,115	14,877,797	13,855	4,149,036	40	21,600	79,010	19,048,433
	3 月	11,880	2,699,409	7,428	1,890,108			19,308	4,589,517
	4 月	25,220	3,368,323	14,672	6,655,824			39,892	10,024,147
	5 月	3,254	311,409					3,254	311,409
	6 月	1,002	386,740					1,002	386,740
	7 月	982	476,409	2,965	807,192			3,947	1,283,601
	8 月	375	67,643					375	67,643
	9 月	235	54,867	1,035	893,483			1,270	948,350
	10 月	54	27,648	476	415,670			530	443,318
	11 月	1,229	119,484					1,229	119,484
	12 月	1,366	377,584	18,905	3,096,036	260	152,280	20,531	3,625,900
	合計	153,539	36,105,704	71,532	21,739,945	490	276,480	225,561	58,122,129
新 潟	1 月	21,734	17,893,292	1,521	518,940	11	11,103	23,266	18,423,335
	2 月	18,251	13,920,041			10	9,720	18,261	13,929,761
	3 月	20,840	12,721,672					20,840	12,721,672
	4 月	19,581	10,346,111			11	10,800	19,592	10,356,911
	5 月	20,471	10,699,433			10	9,720	20,481	10,709,153
	6 月	19,693	11,029,561	3,155	828,144	10	9,720	22,858	11,867,425
	7 月	16,668	10,207,006	17,194	4,823,460	4	3,110	33,866	15,033,576
	8 月	16,390	10,841,900	7,133	2,740,284			23,523	13,582,184
	9 月	19,192	12,672,140	6,658	2,905,169			25,850	15,577,309
	10 月	23,710	15,806,287	33,182	10,005,461	2	1,685	56,894	25,813,433
	11 月	25,319	16,924,750	25,218	7,443,888	639	943,143	51,176	25,311,781
	12 月	29,489	21,283,051	4,172	2,623,910	323	430,812	33,984	24,337,773
	合計	251,338	164,345,244	98,232	31,889,256	1,021	1,429,813	350,591	197,664,313

種別産地別月別取扱高

平成30年1月～平成30年12月

上段 = 数量、下段 = 金額
単位：数量 = kg、金額 = 円

種 別		野 菜		果 実		加 工 品		合 計	
産 地 名	月 別	数 量	金 額	数 量	金 額	数 量	金 額	数 量	金 額
富 山	1 月	86	87,480			70	113,400	156	200,880
	2 月	74	75,330					74	75,330
	3 月	77	77,760					77	77,760
	4 月								
	5 月								
	6 月								
	7 月	2,920	408,736					2,920	408,736
	8 月	1,000	118,800					1,000	118,800
	9 月								
	10 月								
	11 月					14	36,936	14	36,936
	12 月					184	527,148	184	527,148
	合 計		4,158	768,106			268	677,484	4,426
石 川	1 月					45	24,300	45	24,300
	2 月	1	5,495			18	9,720	19	15,215
	3 月	5	5,495			36	19,440	41	24,935
	4 月	228	131,678			9	4,860	237	136,538
	5 月	2	9,158			18	9,720	20	18,878
	6 月	4	12,331			27	14,580	31	26,911
	7 月	4	8,467			27	14,580	31	23,047
	8 月					45	24,300	45	24,300
	9 月	7	8,402	6	79,920	45	24,300	58	112,622
	10 月	20	2,160			45	24,300	65	26,460
	11 月	4	12,593			54	29,160	58	41,753
	12 月	4	10,303			27	14,580	31	24,883
	合 計		279	206,082	6	79,920	395	213,840	680
山 梨	1 月	1,167	476,118					1,167	476,118
	2 月	1,172	426,384			38	26,955	1,210	453,339
	3 月	1,261	529,146			2	1,555	1,263	530,701
	4 月	2,412	806,328			9	11,340	2,421	817,668
	5 月	1,110	419,699	332	842,490	8	9,526	1,450	1,271,715
	6 月	2,138	700,013	22,430	11,431,637	40	32,400	24,608	12,164,050
	7 月	840	317,520	48,857	33,544,800	52	33,716	49,749	33,896,036
	8 月	767	294,516	60,134	55,887,926	559	171,007	61,460	56,353,449
	9 月	826	347,328	17,515	20,723,364			18,341	21,070,692
	10 月	782	261,576	1,168	1,426,248			1,950	1,687,824
	11 月	662	250,236	575	304,079	343	438,933	1,580	993,248
	12 月	1,226	469,260	145	68,340	154	157,658	1,525	695,258
	合 計		14,364	5,298,124	151,155	124,228,884	1,206	883,090	166,725

種別産地別月別取扱高

平成30年1月～平成30年12月

上段 = 数量、下段 = 金額
単位：数量 = kg、金額 = 円

種 別		野 菜		果 実		加 工 品		合 計	
		数 量	金 額	数 量	金 額	数 量	金 額	数 量	金 額
長 野	1 月	3,348	1,775,370			1,236	1,061,316	4,584	2,836,686
	2 月	3,075	1,785,718			212	393,055	3,287	2,178,773
	3 月	3,555	1,816,637			376	943,726	3,931	2,760,363
	4 月	4,096	1,247,491			45	86,508	4,141	1,333,999
	5 月	22,216	5,217,168	24	48,060	9	10,238	22,249	5,275,466
	6 月	27,149	9,281,858	3,881	2,203,848	8	6,804	31,038	11,492,510
	7 月	45,970	10,146,894	3,026	1,955,986			48,996	12,102,880
	8 月	33,403	9,668,059	3,754	2,108,098			37,157	11,776,157
	9 月	83,623	16,375,411	6,909	7,391,114			90,532	23,766,525
	10 月	22,036	5,669,777	2,868	3,924,990			24,904	9,594,767
	11 月	7,576	3,074,914	1,160	2,167,992	95	334,044	8,831	5,576,950
	12 月	4,420	1,934,773	1,107	2,826,252	1,599	3,674,063	7,126	8,435,088
	合 計	260,470	67,994,070	22,727	22,626,340	3,580	6,509,754	286,777	97,130,164
岐 阜	1 月	19	18,095					19	18,095
	2 月	229	93,751					229	93,751
	3 月	123	83,156					123	83,156
	4 月	70	71,800					70	71,800
	5 月	102	84,563					102	84,563
	6 月	92	69,399	2	1,728			94	71,127
	7 月	69	57,401			5	2,268	74	59,669
	8 月	354	210,431					354	210,431
	9 月	403	310,694					403	310,694
	10 月	282	170,077					282	170,077
	11 月	76	57,152					76	57,152
	12 月	388	130,149					388	130,149
	合 計	2,207	1,356,668	2	1,728	5	2,268	2,214	1,360,664
静 岡	1 月	24,121	16,913,667	33,376	13,037,257			57,497	29,950,924
	2 月	33,995	15,299,173	67,522	21,364,902			101,517	36,664,075
	3 月	22,200	9,346,726	49,136	10,174,877			71,336	19,521,603
	4 月	14,663	6,924,324	8,579	674,352			23,242	7,598,676
	5 月	7,698	4,265,494	285	455,706	48	5,184	8,031	4,726,384
	6 月	8,510	2,234,856	1,783	1,624,224	36	3,888	10,329	3,862,968
	7 月	6,196	2,144,578	70	66,960	72	7,776	6,338	2,219,314
	8 月	1,345	1,793,455	121	48,600	96	10,368	1,562	1,852,423
	9 月	557	1,124,432	53	82,620	25	10,876	635	1,217,928
	10 月	597	1,299,384	27	43,200	12	1,296	636	1,343,880
	11 月	1,857	1,512,229	180	133,920			2,037	1,646,149
	12 月	36,512	10,851,000	45,442	10,074,888	100	108,000	82,054	21,033,888
	合 計	158,251	73,709,318	206,573	57,781,506	389	147,388	365,213	131,638,212

種別産地別月別取扱高

平成30年1月～平成30年12月

上段 = 数量、下段 = 金額
単位：数量 = kg、金額 = 円

種 別 産 地 名		野 菜		果 実		加 工 品		合 計	
		数 量	金 額	数 量	金 額	数 量	金 額	数 量	金 額
愛 知	1 月	43,608	21,624,744	250	116,100	682	931,641	44,540	22,672,485
	2 月	68,317	31,363,296			692	951,880	69,009	32,315,176
	3 月	75,060	26,252,976			733	1,002,036	75,793	27,255,012
	4 月	64,924	19,943,993	689	427,291	906	1,071,350	66,519	21,442,634
	5 月	20,781	16,438,574	861	933,055	703	867,122	22,345	18,238,751
	6 月	18,320	14,863,526	372	501,105	796	961,090	19,488	16,325,721
	7 月	10,483	12,765,124	310	326,808	603	637,875	11,396	13,729,807
	8 月	4,074	13,002,787	437	197,532	387	508,933	4,898	13,709,252
	9 月	3,283	6,660,157	8	5,465	378	576,634	3,669	7,242,256
	10 月	10,271	14,978,102	1,392	491,551	578	732,122	12,241	16,201,775
	11 月	12,349	13,424,004	980	217,620	460	664,065	13,789	14,305,689
	12 月	26,399	19,956,536	120	23,868	635	900,052	27,154	20,880,456
	合 計	357,869	211,273,819	5,419	3,240,395	7,554	9,804,800	370,842	224,319,014
三 重	1 月	119	91,239					119	91,239
	2 月	94	71,517					94	71,517
	3 月	549	181,116					549	181,116
	4 月	1,361	573,502	300	58,320			1,661	631,822
	5 月	646	281,189					646	281,189
	6 月	61	26,369					61	26,369
	7 月	5	8,165					5	8,165
	8 月	5	7,388			6	1,944	11	9,332
	9 月	4	6,610					4	6,610
	10 月	3	4,278					3	4,278
	11 月		356						356
	12 月	33	26,936					33	26,936
	合 計	2,880	1,278,665	300	58,320	6	1,944	3,186	1,338,929
滋 賀	1 月								
	2 月	1	1,099					1	1,099
	3 月								
	4 月								
	5 月								
	6 月								
	7 月	10	2,061					10	2,061
	8 月								
	9 月	1	962					1	962
	10 月								
	11 月								
	12 月	5	5,508					5	5,508
	合 計	17	9,630					17	9,630

種別産地別月別取扱高

平成30年1月～平成30年12月

上段 = 数量、下段 = 金額
単位：数量 = kg、金額 = 円

種 別		野 菜		果 実		加 工 品		合 計	
産 地 名	月 別	数 量	金 額	数 量	金 額	数 量	金 額	数 量	金 額
京 都	1 月	38	72,613					38	72,613
	2 月	97	69,517					97	69,517
	3 月	108	94,003					108	94,003
	4 月	63	55,768			28	16,200	91	71,968
	5 月	43	65,975			2	1,134	45	67,109
	6 月	52	51,633					52	51,633
	7 月	51	65,593					51	65,593
	8 月	47	66,864					47	66,864
	9 月	55	127,133	3	18,468			58	145,601
	10 月	87	157,803	2	8,100			89	165,903
	11 月	164	174,584					164	174,584
	12 月	130	132,492					130	132,492
	合 計	935	1,133,978	5	26,568	30	17,334	970	1,177,880
大 阪	1 月	112	86,766			136	57,987	248	144,753
	2 月	217	98,364			157	62,047	374	160,411
	3 月	20	15,228			492	175,211	512	190,439
	4 月	173	53,352			381	147,051	554	200,403
	5 月	1,208	225,580	174	263,736	602	202,754	1,984	692,070
	6 月	143	88,452	1,857	2,201,039	265	97,490	2,265	2,386,981
	7 月	97	33,415	30	35,640	320	116,087	447	185,142
	8 月	81	37,152			273	114,805	354	151,957
	9 月	34	27,108			220	77,936	254	105,044
	10 月	24	30,348			144	50,606	168	80,954
	11 月	34	34,474			69	20,670	103	55,144
	12 月	141	111,240			49	17,948	190	129,188
	合 計	2,285	841,479	2,061	2,500,415	3,108	1,140,592	7,454	4,482,486
兵 庫	1 月	2,119	1,001,796					2,119	1,001,796
	2 月	7,201	2,648,430			2	1,296	7,203	2,649,726
	3 月	8,426	2,546,026			4	6,264	8,430	2,552,290
	4 月	649	232,979			1	2,916	650	235,895
	5 月	14,465	1,829,092					14,465	1,829,092
	6 月	118,203	13,836,061					118,203	13,836,061
	7 月	171,572	21,107,289					171,572	21,107,289
	8 月	40,830	5,959,483					40,830	5,959,483
	9 月	200	62,856					200	62,856
	10 月								
	11 月		1,821						1,821
	12 月	3,887	639,150					3,887	639,150
	合 計	367,553	49,864,983			6	10,476	367,559	49,875,459

種別産地別月別取扱高

平成30年1月～平成30年12月

上段 = 数量、下段 = 金額
単位：数量 = kg、金額 = 円

種 別		野 菜		果 実		加 工 品		合 計	
産 地 名	月 別	数 量	金 額	数 量	金 額	数 量	金 額	数 量	金 額
奈 良	1 月								
	2 月								
	3 月								
	4 月	37	23,945					37	23,945
	5 月	60	26,460					60	26,460
	6 月	514	167,940					514	167,940
	7 月	456	138,564	978	818,230			1,434	956,794
	8 月	49	15,378	1,958	1,446,801			2,007	1,462,179
	9 月	9	5,994	31,815	9,723,301			31,824	9,729,295
	10 月			47,250	10,044,108			47,250	10,044,108
	11 月			25,380	7,315,326			25,380	7,315,326
	12 月			8,900	3,652,344			8,900	3,652,344
	合 計	1,125	378,281	116,281	33,000,110			117,406	33,378,391
和 歌 山	1 月	11	12,468	92,054	29,530,593			92,065	29,543,061
	2 月	1,026	358,992	20,882	6,126,666	16	20,866	21,924	6,506,524
	3 月	4,814	1,024,024	19,813	5,247,764			24,627	6,271,788
	4 月			12,416	4,986,637	15	14,255	12,431	5,000,892
	5 月	12,288	1,390,936	5,735	1,649,452	64	58,861	18,087	3,099,249
	6 月	59,591	10,647,383	6,598	3,532,169			66,189	14,179,552
	7 月	30,764	3,748,062	476	167,166			31,240	3,915,228
	8 月	8,970	1,205,027	41	27,000	19	59,616	9,030	1,291,643
	9 月	320	280,032	15,390	5,910,300	7	8,294	15,717	6,198,626
	10 月	212	177,660	146,259	36,126,054	27	28,809	146,498	36,332,523
	11 月	128	81,864	260,360	63,097,521			260,488	63,179,385
	12 月	34	11,232	474,007	122,312,604	550	108,000	474,591	122,431,836
	合 計	118,159	18,937,680	1,054,030	278,713,926	698	298,701	1,172,887	297,950,307
鳥 取	1 月								
	2 月	5	2,808					5	2,808
	3 月								
	4 月								
	5 月								
	6 月	20	20,520					20	20,520
	7 月			380	112,860			380	112,860
	8 月								
	9 月								
	10 月								
	11 月	1	1,555					1	1,555
	12 月	2	2,592	360	155,520			362	158,112
	合 計	29	27,475	740	268,380			769	295,855

種別産地別月別取扱高

平成30年1月～平成30年12月

上段 = 数量、下段 = 金額
単位：数量 = kg、金額 = 円

種 別		野 菜		果 実		加 工 品		合 計		
産 地 名	月 別	数 量	金 額	数 量	金 額	数 量	金 額	数 量	金 額	
島 根	1 月		1,620						1,620	
	2 月		3,024						3,024	
	3 月	1	8,348					1	8,348	
	4 月		5,540						5,540	
	5 月		3,132						3,132	
	6 月		7,009						7,009	
	7 月		6,134						6,134	
	8 月		3,024						3,024	
	9 月	5	19,820					5	19,820	
	10 月	1	12,290					1	12,290	
	11 月									
	12 月		5,389							5,389
	合計		10	75,330					10	75,330
岡 山	1 月	67	84,930					67	84,930	
	2 月	291	194,490					291	194,490	
	3 月	178	162,311					178	162,311	
	4 月	297	150,680			15	31,535	312	182,215	
	5 月	150	133,079			2	4,147	152	137,226	
	6 月	284	175,736	44	33,480	34	40,952	362	250,168	
	7 月	424	114,433	34	91,800	19	23,200	477	229,433	
	8 月	43	70,033	8	8,640	18	14,904	69	93,577	
	9 月	39	68,409	125	207,360	13	16,588	177	292,357	
	10 月	69	96,234	505	458,784	50	62,594	624	617,612	
	11 月	79	143,058	55	108,000	71	85,425	205	336,483	
	12 月	198	309,938	181	141,264	37	45,617	416	496,819	
	合計		2,119	1,703,331	952	1,049,328	260	324,962	3,331	3,077,621
広 島	1 月	20	16,146	1,646	669,168	65	279,412	1,731	964,726	
	2 月	20	3,186	150	66,960	11	42,875	181	113,021	
	3 月	54	48,060	3,115	1,067,364	11	43,675	3,180	1,159,099	
	4 月	243	251,672	2,550	556,308	12	39,008	2,805	846,988	
	5 月	248	339,768	1,130	197,640	13	20,281	1,391	557,689	
	6 月	42	41,978			11	9,062	53	51,040	
	7 月									
	8 月					1	3,024	1	3,024	
	9 月					2	2,808	2	2,808	
	10 月	108	204,768			2	9,072	110	213,840	
	11 月	162	167,465	540	275,616	15	26,946	717	470,027	
	12 月	73	149,364	10	5,940	92	376,682	175	531,986	
	合計		968	1,222,407	9,143	2,838,996	235	852,845	10,346	4,914,248

種別産地別月別取扱高

平成30年1月～平成30年12月

上段 = 数量、下段 = 金額
単位：数量 = kg、金額 = 円

種 別		野 菜		果 実		加 工 品		合 計	
産 地 名	月 別	数 量	金 額	数 量	金 額	数 量	金 額	数 量	金 額
山 口	1 月	8	3,566					8	3,566
	2 月	6	7,895	400	65,880			406	73,775
	3 月	1	2,302	190	115,020			191	117,322
	4 月			265	147,420			265	147,420
	5 月								
	6 月	12	4,860					12	4,860
	7 月	5	1,946					5	1,946
	8 月	4	12,442					4	12,442
	9 月								
	10 月								
	11 月								
	12 月	20	9,845					20	9,845
	合 計	55	42,856	855	328,320			910	371,176
徳 島	1 月	5,115	2,708,902	10	73,440	205	110,945	5,330	2,893,287
	2 月	6,188	2,935,328	79	218,700	246	133,882	6,513	3,287,910
	3 月	13,218	5,240,594	4,482	1,347,538	184	109,188	17,884	6,697,320
	4 月	125,465	32,323,712	773	609,120	160	88,860	126,398	33,021,692
	5 月	125,455	21,896,755			152	91,387	125,607	21,988,142
	6 月	248	307,530			127	73,881	375	381,411
	7 月	673	401,695	108	96,552	214	113,184	995	611,431
	8 月	2,248	1,148,529	50	41,472	185	98,344	2,483	1,288,345
	9 月	1,696	880,838	95	157,140	141	77,671	1,932	1,115,649
	10 月	1,807	1,079,661			166	90,440	1,973	1,170,101
	11 月	1,970	1,078,174			218	123,355	2,188	1,201,529
	12 月	5,122	2,934,411	40	152,604	328	173,905	5,490	3,260,920
	合 計	289,206	72,936,129	5,637	2,696,566	2,326	1,285,042	297,169	76,917,737
香 川	1 月	6,493	7,496,348					6,493	7,496,348
	2 月	13,606	7,973,931					13,606	7,973,931
	3 月	25,630	9,609,526	201	105,624			25,831	9,715,150
	4 月	5,318	2,504,701	5				5,323	2,504,701
	5 月	4,387	1,787,337					4,387	1,787,337
	6 月	31,597	3,610,536	144	224,285			31,741	3,834,821
	7 月	57,385	6,234,488	46	72,576			57,431	6,307,064
	8 月	2,055	288,803					2,055	288,803
	9 月	30	13,948	110	217,080			140	231,028
	10 月	37	15,844					37	15,844
	11 月	376	261,047	24	19,872			400	280,919
	12 月	10,499	2,678,495	118	199,476			10,617	2,877,971
	合 計	157,413	42,475,004	648	838,913			158,061	43,313,917

種別産地別月別取扱高

平成30年1月～平成30年12月

上段 = 数量、下段 = 金額
単位：数量 = kg、金額 = 円

種 別		野 菜		果 実		加 工 品		合 計	
		数 量	金 額	数 量	金 額	数 量	金 額	数 量	金 額
愛 媛	1 月	150	91,692	37,560	12,837,138	8	16,200	37,718	12,945,030
	2 月	22	9,992	69,782	23,803,701	2	1,296	69,806	23,814,989
	3 月	474	225,072	73,230	19,258,198	33	17,820	73,737	19,501,090
	4 月	1,119	558,146	46,435	11,828,941	8	17,226	47,562	12,404,313
	5 月	404	217,307	25,736	4,791,712	5	6,383	26,145	5,015,402
	6 月	2	4,278	3,280	425,466	9	14,472	3,291	444,216
	7 月			2,555	356,184	5	7,344	2,560	363,528
	8 月					4	3,175	4	3,175
	9 月			220	124,902	3	6,739	223	131,641
	10 月			20,920	3,786,210	10	21,848	20,930	3,808,058
	11 月	91	64,710	103,175	24,516,054	7	24,786	103,273	24,605,550
	12 月	20	9,504	119,628	35,896,051	23	43,070	119,671	35,948,625
	合計	2,282	1,180,701	502,523	137,624,557	115	180,359	504,920	138,985,617
高 知	1 月	15,168	13,150,650	2,323	865,512	15	21,060	17,506	14,037,222
	2 月	15,347	13,064,551	3,157	1,066,176	38	51,840	18,542	14,182,567
	3 月	14,734	11,681,009	1,888	818,316	10	14,040	16,632	12,513,365
	4 月	11,479	9,452,335	286	338,040	12	10,108	11,777	9,800,483
	5 月	11,828	9,770,871	345	407,268			12,173	10,178,139
	6 月	17,427	14,616,092	192	195,264	7	9,828	17,626	14,821,184
	7 月	15,371	15,167,540	277	212,220	15	21,060	15,663	15,400,820
	8 月	8,070	9,422,156	38	30,780	10	12,074	8,118	9,465,010
	9 月	4,911	4,822,424			10	14,040	4,921	4,836,464
	10 月	7,304	6,907,642	84	53,460	63	25,369	7,451	6,986,471
	11 月	15,361	10,734,781	373	461,700	5	7,020	15,739	11,203,501
	12 月	26,271	17,178,570	863	893,808			27,134	18,072,378
	合計	163,273	135,968,621	9,825	5,342,544	184	186,439	173,282	141,497,604
福 岡	1 月	25,518	12,680,728	1,965	3,754,944			27,483	16,435,672
	2 月	24,843	10,320,716	2,303	3,658,996			27,146	13,979,712
	3 月	31,684	15,062,373	4,033	6,080,530			35,717	21,142,903
	4 月	50,639	17,581,100	1,682	1,927,566	34	64,345	52,355	19,573,011
	5 月	43,587	16,928,177	18	38,772	30	38,792	43,635	17,005,741
	6 月	47,832	17,550,487	36	47,541	34	48,383	47,902	17,646,411
	7 月	22,115	8,680,237	130	64,800	16	18,856	22,261	8,763,893
	8 月	3,395	1,344,294			31	37,323	3,426	1,381,617
	9 月	2,342	1,049,012			7	3,758	2,349	1,052,770
	10 月	8,717	5,738,360	490	220,536			9,207	5,958,896
	11 月	24,757	9,670,923	2,096	597,888			26,853	10,268,811
	12 月	27,262	10,820,459	3,010	4,414,020			30,272	15,234,479
	合計	312,689	127,426,866	15,764	20,805,593	152	211,457	328,605	148,443,916

種別産地別月別取扱高

平成30年1月～平成30年12月

上段 = 数量、下段 = 金額
単位：数量 = kg、金額 = 円

種 別		野 菜		果 実		加 工 品		合 計	
産 地 名	月 別	数 量	金 額	数 量	金 額	数 量	金 額	数 量	金 額
佐 賀	1 月	307	150,768	14,852	5,793,234			15,159	5,944,022
	2 月	21	26,266	14,687	7,863,104			14,708	7,889,370
	3 月	1,098	769,809	20,027	7,714,682			21,125	8,484,491
	4 月	42,397	6,288,995	16,318	5,395,027			58,715	11,684,022
	5 月	151,676	17,389,741	257	428,090			151,933	17,817,831
	6 月	113,712	11,041,711	2,689	3,204,209			116,401	14,245,920
	7 月	54,038	6,552,513	2,800	3,409,365			56,838	9,961,878
	8 月	4,904	832,183	3,425	4,266,216			8,329	5,098,399
	9 月	1,005	613,717	518	401,490			1,523	1,015,207
	10 月	175	153,264					175	153,264
	11 月			1	2,916			1	2,916
	12 月	24	13,392	9,486	3,590,568			9,510	3,603,960
	合計		369,357	43,832,359	85,061	42,068,901			454,418
長 崎	1 月	2,870	1,352,960	662	999,432			3,532	2,352,392
	2 月	5,229	1,987,882	533	224,770			5,762	2,212,652
	3 月	23,557	6,959,854	430	181,980			23,987	7,141,834
	4 月	32,056	10,448,738	907	502,611			32,963	10,951,349
	5 月	95,510	16,143,002	2,752	1,343,777	53	26,016	98,315	17,512,795
	6 月	115,194	9,474,944	244	154,655	116	57,236	115,554	9,686,835
	7 月	2,290	325,728			56	27,905	2,346	353,633
	8 月					135	64,132	135	64,132
	9 月	23	9,396			10	7,568	33	16,964
	10 月	10	19,116	10,900	1,957,068			10,910	1,976,184
	11 月	862	545,292	1,376	602,640			2,238	1,147,932
	12 月	5,050	1,561,766	1,798	607,306			6,848	2,169,072
	合計		282,650	48,828,678	19,601	6,574,239	370	182,857	302,621
熊 本	1 月	27,223	16,889,915	18,425	11,558,075	106	238,032	45,754	28,686,022
	2 月	19,881	13,224,246	18,560	9,051,764	165	265,395	38,606	22,541,405
	3 月	33,031	17,026,541	17,607	7,590,480	81	182,272	50,719	24,799,293
	4 月	39,717	14,590,927	32,231	10,071,380	91	198,601	72,039	24,860,908
	5 月	179,789	30,296,337	38,059	14,517,015	106	227,102	217,954	45,040,454
	6 月	64,812	15,721,307	6,912	2,778,863	72	147,528	71,796	18,647,698
	7 月	14,829	3,952,012	3,224	780,755	62	123,120	18,115	4,855,887
	8 月	419	236,151	340	182,736	98	194,832	857	613,719
	9 月	653	339,217	6,585	1,979,359	67	132,624	7,305	2,451,200
	10 月	2,730	1,905,727	31,232	9,260,672	83	187,002	34,045	11,353,401
	11 月	21,905	12,508,704	19,102	5,750,944	72	155,952	41,079	18,415,600
	12 月	33,507	16,713,938	28,324	15,157,972	102	211,464	61,933	32,083,374
	合計		438,496	143,405,022	220,600	88,680,015	1,105	2,263,924	660,201

種別産地別月別取扱高

平成30年1月～平成30年12月

上段 = 数量、下段 = 金額
単位：数量 = kg、金額 = 円

種 別 産 地 名		野 菜		果 実		加 工 品		合 計	
		数 量	金 額	数 量	金 額	数 量	金 額	数 量	金 額
大 分	1 月	293	336,042	1,390	588,060			1,683	924,102
	2 月	106	153,036	2,360	918,756			2,466	1,071,792
	3 月	120	132,759	6,495	2,494,157			6,615	2,626,916
	4 月	243	151,956	13,151	5,147,464			13,394	5,299,420
	5 月	145	183,438	955	1,258,686			1,100	1,442,124
	6 月	50	66,744	2,254	2,673,529			2,304	2,740,273
	7 月	299	356,790	3,573	3,750,235			3,872	4,107,025
	8 月	660	1,189,242	2,124	2,005,301			2,784	3,194,543
	9 月	328	465,699	3,884	1,855,061			4,212	2,320,760
	10 月	265	325,722	3,750	955,368			4,015	1,281,090
	11 月	183	240,237	3,345	992,520			3,528	1,232,757
	12 月	228	272,013	7,088	2,559,503			7,316	2,831,516
		合 計	2,918	3,873,678	50,370	25,198,640			53,288
宮 崎	1 月	17,546	9,979,102	3,406	1,467,428	423	623,191	21,375	12,069,721
	2 月	19,686	10,443,532	2,276	1,695,079	303	547,526	22,265	12,686,137
	3 月	6,776	2,967,113	771	584,901	400	624,838	7,947	4,176,852
	4 月	24,144	5,346,051	348	735,588	263	438,566	24,755	6,520,205
	5 月	8,707	2,739,124	224	804,816	150	287,604	9,081	3,831,544
	6 月	8,642	2,659,433	81	345,924	123	230,418	8,846	3,235,775
	7 月	14,551	5,146,933	71	221,508	265	379,782	14,887	5,748,223
	8 月	7,640	4,916,912	26	81,108	269	398,196	7,935	5,396,216
	9 月	3,434	2,514,598	815	239,425	516	694,118	4,765	3,448,141
	10 月	570	440,100	656	206,388	342	536,070	1,568	1,182,558
	11 月	6,060	2,702,911	1,183	1,196,921	408	528,507	7,651	4,428,339
	12 月	19,942	11,066,292	1,118	725,717	456	672,926	21,516	12,464,935
		合 計	137,696	60,922,101	10,977	8,304,803	3,918	5,961,742	152,591
鹿 児 島	1 月	17,395	8,482,866	4,509	2,015,235	97	147,729	22,001	10,645,830
	2 月	10,729	6,538,826	3,799	1,568,580	140	139,538	14,668	8,246,944
	3 月	28,537	11,085,587	15,108	3,797,959	109	120,505	43,754	15,004,051
	4 月	49,653	11,284,993	10,322	2,077,650	45	50,206	60,020	13,412,849
	5 月	29,625	7,000,259	8,705	2,469,204	46	50,750	38,376	9,520,213
	6 月	4,777	1,588,670	3,601	1,030,266	36	35,407	8,414	2,654,343
	7 月	625	442,409	33	43,038	24	24,119	682	509,566
	8 月	257	247,467			49	37,441	306	284,908
	9 月	462	337,997					462	337,997
	10 月	2,464	1,763,068					2,464	1,763,068
	11 月	5,763	5,197,240					5,763	5,197,240
	12 月	7,708	7,065,478	6,440	5,493,664			14,148	12,559,142
		合 計	157,997	61,034,860	52,516	18,495,596	545	605,695	211,058

種別産地別月別取扱高

平成30年1月～平成30年12月

上段 = 数量、下段 = 金額
単位：数量 = kg、金額 = 円

種 別		野 菜		果 実		加 工 品		合 計	
産 地 名	月 別	数 量	金 額	数 量	金 額	数 量	金 額	数 量	金 額
沖 縄	1 月	1,974	2,197,774					1,974	2,197,774
	2 月	2,695	2,421,117	150	59,400			2,845	2,480,517
	3 月	4,301	3,900,053					4,301	3,900,053
	4 月	6,394	4,051,191	195	120,042			6,589	4,171,233
	5 月	6,532	4,826,093	174	129,168			6,706	4,955,261
	6 月	3,432	1,280,615	560	264,838	20	8,295	4,012	1,553,748
	7 月	200	178,927	527	568,544	42	12,054	769	759,525
	8 月	59	47,951	305	296,298	129	35,511	493	379,760
	9 月	329	307,530	63	104,220	2	2,722	394	414,472
	10 月	150	172,141	36	18,792			186	190,933
	11 月	1,637	1,244,031	36	24,300	4,500	518,400	6,173	1,786,731
	12 月	2,615	2,287,639					2,615	2,287,639
	合 計		30,318	22,915,062	2,046	1,585,602	4,693	576,982	37,057
台 湾	1 月								
	2 月								
	3 月								
	4 月	10	18,431	3,190	943,164			3,200	961,595
	5 月	1	1,946	1,456	707,616			1,457	709,562
	6 月	2	3,664	1,663	991,094			1,665	994,758
	7 月	2	3,664	1,134	612,036			1,136	615,700
	8 月			762	425,088			762	425,088
	9 月	8	9,905	696	396,576			704	406,481
	10 月	4	10,143	696	393,552			700	403,695
	11 月	1	1,832	666	375,084			667	376,916
	12 月	5	9,273	666	380,268			671	389,541
	合 計		33	58,858	10,929	5,224,478			10,962
コロンビア	1 月								
	2 月								
	3 月								
	4 月								
	5 月								
	6 月								
	7 月			2	5,940			2	5,940
	8 月								
	9 月								
	10 月								
	11 月								
	12 月								
	合 計				2	5,940			2

種別産地別月別取扱高

平成30年1月～平成30年12月

上段 = 数量、下段 = 金額
単位：数量 = kg、金額 = 円

種 別 産 地 名		野 菜		果 実		加 工 品		合 計	
		数 量	金 額	数 量	金 額	数 量	金 額	数 量	金 額
中 国	1 月	8,569	3,813,359			4,986	3,408,396	13,555	7,221,755
	2 月	9,249	4,568,693			2,728	1,882,142	11,977	6,450,835
	3 月	9,581	4,392,226			1,863	1,444,236	11,444	5,836,462
	4 月	8,757	3,464,841			1,822	1,392,208	10,579	4,857,049
	5 月	8,631	3,643,661	212	319,788	1,135	771,607	9,978	4,735,056
	6 月	7,533	3,001,546	196	262,764	1,248	1,038,316	8,977	4,302,626
	7 月	7,892	3,240,566	80	62,856	755	501,906	8,727	3,805,328
	8 月	9,014	3,572,544			1,251	927,439	10,265	4,499,983
	9 月	7,883	4,360,560			1,683	1,608,664	9,566	5,969,224
	10 月	7,949	5,530,952	4	2,808	1,877	1,434,310	9,830	6,968,070
	11 月	7,602	3,713,906			2,295	1,680,080	9,897	5,393,986
	12 月	10,257	4,233,558	4	2,808	5,224	4,217,140	15,485	8,453,506
	合計	102,919	47,536,412	496	651,024	26,867	20,306,444	130,282	68,493,880
フィリピン	1 月	348	264,492	123,531	26,087,598	1,855	267,560	125,734	26,619,650
	2 月	96	50,674	136,022	28,541,369	320	217,531	136,438	28,809,574
	3 月	620	118,368	173,774	37,776,684	539	303,230	174,933	38,198,282
	4 月	76	28,739	159,404	35,288,792	602	357,827	160,082	35,675,358
	5 月			211,136	46,394,482	672	394,924	211,808	46,789,406
	6 月			189,817	40,704,131	746	412,683	190,563	41,116,814
	7 月			182,480	39,370,110	601	368,495	183,081	39,738,605
	8 月			166,405	36,132,281	1,001	567,115	167,406	36,699,396
	9 月			153,831	33,558,658	562	294,454	154,393	33,853,112
	10 月			164,334	34,964,446	351	204,319	164,685	35,168,765
	11 月	172	55,048	135,875	28,782,368	1,454	399,946	137,501	29,237,362
	12 月	196	181,958	140,750	29,128,358	232	174,748	141,178	29,485,064
	合計	1,508	699,279	1,937,360	416,729,277	8,934	3,962,832	1,947,802	421,391,388
タ イ	1 月	1,712	1,280,567	35	39,960	1,265	164,210	3,012	1,484,737
	2 月	2,417	1,590,886	55	59,292	59	35,719	2,531	1,685,897
	3 月	2,209	1,217,110	211	237,708	149	94,659	2,569	1,549,477
	4 月	3,352	1,828,543	109	115,344	88	47,463	3,549	1,991,350
	5 月	4,250	2,265,627	281	219,456	18	21,970	4,549	2,507,053
	6 月	1,726	861,584	335	369,684	10	16,573	2,071	1,247,841
	7 月	380	184,082	99	98,852	13	26,317	492	309,251
	8 月	247	109,490	100	108,697	3	4,204	350	222,391
	9 月	1,125	712,897	45	49,896	18	12,526	1,188	775,319
	10 月	2,709	1,771,493	40	42,228	32	32,988	2,781	1,846,709
	11 月	2,096	1,278,068	43	38,340	98	37,929	2,237	1,354,337
	12 月	3,132	2,216,278	70	50,868	240	144,137	3,442	2,411,283
	合計	25,357	15,316,625	1,421	1,430,325	1,993	638,695	28,771	17,385,645

種別産地別月別取扱高

平成30年1月～平成30年12月

上段 = 数量、下段 = 金額
単位：数量 = kg、金額 = 円

種 別		野 菜		果 実		加 工 品		合 計	
		数 量	金 額	数 量	金 額	数 量	金 額	数 量	金 額
オランダ	1月	2	2,369					2	2,369
	2月	20	23,312					20	23,312
	3月	63	49,903					63	49,903
	4月	2,993	2,302,127					2,993	2,302,127
	5月	3,395	2,773,737					3,395	2,773,737
	6月	2,849	2,138,302					2,849	2,138,302
	7月	3,204	2,279,256	53	74,131			3,257	2,353,387
	8月	5,244	3,979,746					5,244	3,979,746
	9月	3,748	3,007,120					3,748	3,007,120
	10月	2,150	1,540,444					2,150	1,540,444
	11月	179	137,140					179	137,140
	12月	22	21,582					22	21,582
	合計	23,868	18,255,038	53	74,131			23,921	18,329,169
コスタリカ	1月								
	2月								
	3月								
	4月								
	5月								
	6月			280	68,148			280	68,148
	7月								
	8月								
	9月								
	10月								
	11月								
	12月								
	合計			280	68,148			280	68,148
アメリカ	1月	510	264,210	27,316	9,017,395	376	515,978	28,202	9,797,583
	2月	797	402,408	35,367	11,679,193	436	483,805	36,600	12,565,406
	3月	1,263	461,800	69,717	19,404,899	634	790,336	71,614	20,657,035
	4月	2,217	1,921,084	76,596	20,689,695	817	1,158,803	79,630	23,769,582
	5月	2,141	1,267,716	71,781	25,165,021	493	711,040	74,415	27,143,777
	6月	333	167,255	58,330	23,405,928	467	767,039	59,130	24,340,222
	7月	130	86,400	22,692	8,372,654	433	590,304	23,255	9,049,358
	8月	3,775	2,113,344	6,693	3,203,817	319	536,339	10,787	5,853,500
	9月	2,854	1,197,243	1,142	1,596,451	402	599,748	4,398	3,393,442
	10月	774	272,103	3,371	2,484,321	298	517,152	4,443	3,273,576
	11月	126	133,749	14,057	6,283,128	376	526,671	14,559	6,943,548
	12月	153	106,367	28,817	10,578,337	448	742,713	29,418	11,427,417
	合計	15,074	8,393,679	415,879	141,880,839	5,499	7,939,928	436,452	158,214,446

種別産地別月別取扱高

平成30年1月～平成30年12月

上段 = 数量、下段 = 金額
単位：数量 = kg、金額 = 円

種 別		野 菜		果 実		加 工 品		合 計		
産 地 名	月 別	数 量	金 額	数 量	金 額	数 量	金 額	数 量	金 額	
オーストラリア	1月			5,696	1,517,297			5,696	1,517,297	
	2月			3,371	643,680			3,371	643,680	
	3月			2,111	698,787			2,111	698,787	
	4月			4,428	2,023,272			4,428	2,023,272	
	5月	220	55,577	4,142	2,088,920			4,362	2,144,497	
	6月	5	3,110	1,550	583,283			1,555	586,393	
	7月			9,662	2,420,495			9,662	2,420,495	
	8月	44	30,949	26,122	6,684,548			26,166	6,715,497	
	9月	1,218	981,147	39,385	9,078,484			40,603	10,059,631	
	10月	7,052	6,246,530	17,607	4,265,532			24,659	10,512,062	
	11月	6,666	4,886,958	18,823	4,318,960			25,489	9,205,918	
	12月	2,004	1,507,010	20,279	4,806,699			22,283	6,313,709	
	合計	17,209	13,711,281	153,176	39,129,957			170,385	52,841,238	
ニュージーランド	1月	3,155	2,281,818	2,191	1,270,296			5,346	3,552,114	
	2月	31,090	6,053,223	816	489,402			31,906	6,542,625	
	3月	87,961	12,145,179	490	302,400			88,451	12,447,579	
	4月	77,341	9,893,315	14,295	9,881,217			91,636	19,774,532	
	5月	60,495	9,076,420	36,616	22,583,391			97,111	31,659,811	
	6月	5,886	554,102	48,000	29,355,498			53,886	29,909,600	
	7月	62	23,174	35,747	22,493,848			35,809	22,517,022	
	8月	145	61,787	34,426	21,625,537			34,571	21,687,324	
	9月	91	37,781	26,663	16,551,050			26,754	16,588,831	
	10月	1,874	1,465,029	19,633	12,325,106			21,507	13,790,135	
	11月	3,629	2,850,435	15,749	9,252,314			19,378	12,102,749	
	12月	3,155	2,438,834	12,618	5,678,027			15,773	8,116,861	
	合計	274,885	46,881,097	247,243	151,808,086			522,128	198,689,183	
イスラエル	1月		206	3,538	711,936			3,538	712,142	
	2月			1,584	340,632			1,584	340,632	
	3月		769	2,227	516,240			2,227	517,009	
	4月			2,278	440,856			2,278	440,856	
	5月			3,120	717,066			3,120	717,066	
	6月									
	7月									
	8月									
	9月									
	10月									
	11月			298	595	141,696			595	141,994
	12月	5	1,676	5,321	1,158,894			5,326	1,160,570	
	合計	6	2,949	18,663	4,027,320			18,669	4,030,269	

種別産地別月別取扱高

平成30年1月～平成30年12月

上段 = 数量、下段 = 金額
単位：数量 = kg、金額 = 円

種 別		野 菜		果 実		加 工 品		合 計	
		数 量	金 額	数 量	金 額	数 量	金 額	数 量	金 額
メキシコ	1月	41,694	8,763,212	8,762	4,250,839			50,456	13,014,051
	2月	23,729	8,730,387	8,943	4,017,095			32,672	12,747,482
	3月	18,458	9,653,176	13,909	5,094,020			32,367	14,747,196
	4月	10,843	6,006,458	10,523	5,163,629			21,366	11,170,087
	5月	10,123	1,714,738	14,202	6,520,296			24,325	8,235,034
	6月	57,420	7,187,842	11,944	4,876,076			69,364	12,063,918
	7月	12,580	1,634,977	9,873	4,911,139			22,453	6,546,116
	8月			7,000	3,465,560			7,000	3,465,560
	9月			5,704	3,063,023			5,704	3,063,023
	10月	115	132,813	7,114	3,764,150			7,229	3,896,963
	11月	3,293	1,589,086	12,122	4,869,968			15,415	6,459,054
	12月	41,900	10,727,235	19,285	6,334,109			61,185	17,061,344
	合計	220,156	56,139,924	129,379	56,329,904			349,535	112,469,828
エクアドル	1月			61,824	13,367,584			61,824	13,367,584
	2月			66,055	14,422,818			66,055	14,422,818
	3月			69,983	15,300,425			69,983	15,300,425
	4月			75,289	16,668,909			75,289	16,668,909
	5月			95,490	21,204,344			95,490	21,204,344
	6月			87,388	19,144,144			87,388	19,144,144
	7月			79,470	17,461,755			79,470	17,461,755
	8月			70,729	15,341,271			70,729	15,341,271
	9月			67,089	14,517,545			67,089	14,517,545
	10月			71,171	15,400,213			71,171	15,400,213
	11月			66,421	14,332,226			66,421	14,332,226
	12月			68,002	14,574,433			68,002	14,574,433
	合計			878,911	191,735,667			878,911	191,735,667
韓 国	1月	3,755	1,568,310					3,755	1,568,310
	2月	242	157,140					242	157,140
	3月	1,590	860,717					1,590	860,717
	4月	4,151	2,080,201					4,151	2,080,201
	5月	5,074	2,434,050					5,074	2,434,050
	6月	8,283	3,217,265					8,283	3,217,265
	7月	6,332	2,506,096					6,332	2,506,096
	8月	1,768	579,886					1,768	579,886
	9月	320	200,448					320	200,448
	10月	1,550	983,340					1,550	983,340
	11月	3,190	1,636,200					3,190	1,636,200
	12月	7,495	2,839,370					7,495	2,839,370
	合計	43,751	19,063,023					43,751	19,063,023

種別産地別月別取扱高

平成30年1月～平成30年12月

上段 = 数量、下段 = 金額
 単位：数量 = kg、金額 = 円

種 別		野 菜		果 実		加 工 品		合 計		
産 地 名	月 別	数 量	金 額	数 量	金 額	数 量	金 額	数 量	金 額	
カ ナ ダ	1月									
	2月									
	3月									
	4月									
	5月									
	6月									
	7月									
	8月			10	20,520			10	20,520	
	9月									
	10月		10	99,360					10	99,360
	11月									
	12月									
	合計		10	99,360	10	20,520			20	119,880
チ リ	1月			657	536,652	133	99,770	790	636,422	
	2月			2,605	1,801,548	174	132,046	2,779	1,933,594	
	3月			5,462	2,692,114	208	152,753	5,670	2,844,867	
	4月			5,524	1,838,635	220	165,857	5,744	2,004,492	
	5月			5,213	1,981,707	218	165,533	5,431	2,147,240	
	6月			5,097	2,195,618	226	170,127	5,323	2,365,745	
	7月			11,442	4,427,001	321	241,500	11,763	4,668,501	
	8月			16,416	5,317,175	345	250,708	16,761	5,567,883	
	9月			9,565	3,387,906	268	195,777	9,833	3,583,683	
	10月			8,021	2,748,276	273	205,356	8,294	2,953,632	
	11月			1,160	386,500	217	164,689	1,377	551,189	
	12月			1,080	458,730	255	191,670	1,335	650,400	
	合計				72,241	27,771,862	2,858	2,135,786	75,099	29,907,648
ペ ル -	1月	55	68,861	56	62,640			111	131,501	
	2月	10	13,446	186	131,220			196	144,666	
	3月	27	52,318	435	295,294			462	347,612	
	4月	5	11,126	170	101,412			175	112,538	
	5月	7	20,316					7	20,316	
	6月	10	18,889					10	18,889	
	7月	786	1,015,308	335	246,672			1,121	1,261,980	
	8月	752	869,292	465	360,828			1,217	1,230,120	
	9月	743	902,532	205	159,624			948	1,062,156	
	10月	439	507,712	1,450	462,402			1,889	970,114	
	11月	212	145,495					212	145,495	
	12月	80	129,772					80	129,772	
	合計	3,123	3,755,067	3,302	1,820,092			6,425	5,575,159	

種別産地別月別取扱高

平成30年1月～平成30年12月

上段 = 数量、下段 = 金額
 単位：数量 = kg、金額 = 円

種 別		野 菜		果 実		加 工 品		合 計	
産 地 名	月 別	数 量	金 額	数 量	金 額	数 量	金 額	数 量	金 額
ベルギー	1月								
	2月	7	10,086					7	10,086
	3月								
	4月	5	4,923					5	4,923
	5月								
	6月		605						605
	7月	2	2,449					2	2,449
	8月	2	1,889					2	1,889
	9月	6	5,918					6	5,918
	10月	2	3,468					2	3,468
	11月	5	7,867					5	7,867
	12月	3	6,110					3	6,110
	合計		32	43,315					32
ホンジュラ	1月			20	7,776			20	7,776
	2月			30	11,448			30	11,448
	3月			120	45,360			120	45,360
	4月			630	227,232			630	227,232
	5月								
	6月								
	7月								
	8月								
	9月								
	10月								
	11月								
	12月								
	合計				800	291,816			800
インドネシア	1月								
	2月					480	111,132	480	111,132
	3月								
	4月					507	123,120	507	123,120
	5月			200	49,896			200	49,896
	6月								
	7月					480	119,880	480	119,880
	8月								
	9月			350	90,817			350	90,817
	10月					480	120,074	480	120,074
	11月								
	12月					480	113,400	480	113,400
	合計				550	140,713	2,427	587,606	2,977

種別産地別月別取扱高

平成30年1月～平成30年12月

上段 = 数量、下段 = 金額
単位：数量 = kg、金額 = 円

種 別		野 菜		果 実		加 工 品		合 計		
産 地 名	月 別	数 量	金 額	数 量	金 額	数 量	金 額	数 量	金 額	
ベトナム	1月			100	58,212			100	58,212	
	2月			110	64,044			110	64,044	
	3月			150	87,372			150	87,372	
	4月			140	81,864			140	81,864	
	5月			215	117,504			215	117,504	
	6月			165	97,308			165	97,308	
	7月			135	78,624			135	78,624	
	8月			170	98,604			170	98,604	
	9月			150	88,884			150	88,884	
	10月				110	55,188			110	55,188
	11月				100	57,996			100	57,996
	12月				120	69,660			120	69,660
	合計				1,665	955,260			1,665	955,260
ニューカレドニア	1月									
	2月									
	3月									
	4月									
	5月									
	6月									
	7月									
	8月									
	9月									
	10月									
	11月		980	286,848					980	286,848
	12月		100	26,460					100	26,460
	合計		1,080	313,308					1,080	313,308
マレーシア	1月					1	2,722	1	2,722	
	2月					5	13,610	5	13,610	
	3月					3	8,166	3	8,166	
	4月					1	2,722	1	2,722	
	5月					6	16,332	6	16,332	
	6月					3	8,166	3	8,166	
	7月									
	8月					1	2,722	1	2,722	
	9月									
	10月									
	11月		5	13,738					5	13,738
	12月		1	2,862					1	2,862
	合計		6	16,600			19	54,440	25	71,040

種別産地別月別取扱高

平成30年1月～平成30年12月

上段 = 数量、下段 = 金額
 単位：数量 = kg、金額 = 円

種 別		野 菜		果 実		加 工 品		合 計		
産 地 名	月 別	数 量	金 額	数 量	金 額	数 量	金 額	数 量	金 額	
ブラジル	1月									
	2月			32	30,240			32	30,240	
	3月			440	189,432			440	189,432	
	4月			32	21,600			32	21,600	
	5月									
	6月									
	7月									
	8月									
	9月				72	73,980			72	73,980
	10月				80	77,760			80	77,760
	11月				32	34,560			32	34,560
	12月				76	73,548			76	73,548
	合計				764	501,120			764	501,120
スペイン	1月									
	2月									
	3月									
	4月									
	5月	61	28,350					61	28,350	
	6月	5	2,592					5	2,592	
	7月									
	8月	6	2,592					6	2,592	
	9月									
	10月	18	16,416					18	16,416	
	11月									
	12月									
	合計	90	49,950					90	49,950	
サウシ [・] アラビ [・] ア	1月									
	2月									
	3月									
	4月									
	5月									
	6月									
	7月									
	8月									
	9月									
	10月	5	3,780					5	3,780	
	11月									
	12月									
	合計	5	3,780					5	3,780	

種別産地別月別取扱高

平成30年1月～平成30年12月

上段 = 数量、下段 = 金額
単位：数量 = kg、金額 = 円

種 別		野 菜		果 実		加 工 品		合 計		
産 地 名	月 別	数 量	金 額	数 量	金 額	数 量	金 額	数 量	金 額	
イ ン ド	1 月									
	2 月									
	3 月									
	4 月									
	5 月									
	6 月									
	7 月									
	8 月	2	21,600					2	21,600	
	9 月	1	14,580					1	14,580	
	10 月									
	11 月									
	12 月									
	合 計		3	36,180					3	36,180
ト ル コ	1 月					10	11,599	10	11,599	
	2 月			3	4,320			3	4,320	
	3 月					6	8,640	6	8,640	
	4 月					3	4,320	3	4,320	
	5 月					3	4,320	3	4,320	
	6 月					6	8,640	6	8,640	
	7 月									
	8 月									
	9 月					3	4,320	3	4,320	
	10 月	3	16,200			9	12,960	12	29,160	
	11 月	2	17,280			3	4,320	5	21,600	
	12 月				530	118,476			530	118,476
	合 計		5	33,480	533	122,796	43	59,119	581	215,395
オ マ ー ン	1 月	1,524	953,910					1,524	953,910	
	2 月	2,322	1,340,496					2,322	1,340,496	
	3 月	1,546	843,750					1,546	843,750	
	4 月									
	5 月									
	6 月									
	7 月									
	8 月									
	9 月									
	10 月									
	11 月									
	12 月	1,114	621,540					1,114	621,540	
	合 計		6,506	3,759,696					6,506	3,759,696

種別産地別月別取扱高

平成30年1月～平成30年12月

上段 = 数量、下段 = 金額
単位：数量 = kg、金額 = 円

種 別		野 菜		果 実		加 工 品		合 計		
産 地 名	月 別	数 量	金 額	数 量	金 額	数 量	金 額	数 量	金 額	
フ ラ ン ス	1 月	10	7,560					10	7,560	
	2 月	10	6,756					10	6,756	
	3 月	5	3,780					5	3,780	
	4 月	5	3,780					5	3,780	
	5 月	37	92,502					37	92,502	
	6 月	10	10,651					10	10,651	
	7 月	7	6,985					7	6,985	
	8 月	9	6,871					9	6,871	
	9 月	7	6,871					7	6,871	
	10 月	10	6,871					10	6,871	
	11 月	5	2,976					5	2,976	
	12 月	6	6,480					6	6,480	
	合 計		121	162,083					121	162,083
南 ア フ リ カ	1 月									
	2 月									
	3 月									
	4 月									
	5 月									
	6 月			18,106	3,620,496			18,106	3,620,496	
	7 月			56,805	9,561,846			56,805	9,561,846	
	8 月			64,322	10,418,005			64,322	10,418,005	
	9 月			21,771	3,642,329			21,771	3,642,329	
	10 月			24,662	3,779,497			24,662	3,779,497	
	11 月			6,345	928,044			6,345	928,044	
	12 月			658	118,908			658	118,908	
	合 計				192,669	32,069,125			192,669	32,069,125
イ ギ リ ス	1 月									
	2 月									
	3 月		10	3,024			25	8,770	35	11,794
	4 月									
	5 月									
	6 月									
	7 月									
	8 月									
	9 月									
	10 月									
	11 月									
	12 月									
	合 計		10	3,024			25	8,770	35	11,794

種別産地別月別取扱高

平成30年1月～平成30年12月

上段 = 数量、下段 = 金額
単位：数量 = kg、金額 = 円

種 別		野 菜		果 実		加 工 品		合 計		
産 地 名	月 別	数 量	金 額	数 量	金 額	数 量	金 額	数 量	金 額	
ケ ニ ア	1 月									
	2 月									
	3 月									
	4 月									
	5 月									
	6 月									
	7 月									
	8 月									
	9 月									
	10 月									
	11 月									
	12 月			264						264
	合 計			264						264
	月									
	月									
	月									
	月									
	月									
	月									
	月									
	月									
	月									
	月									
	月									
	月									
	合 計									
	月									
	月									
	月									
	月									
	月									
	月									
	月									
	月									
	月									
	月									
	月									
	月									
	合 計									

品目別産地別月別取扱高(野菜)

平成30年1月～平成30年12月

上段 = 数量、下段 = 金額
単位：数量 = kg、金額 = 円

品目名	産地名	合計	1月	2月	3月	4月	5月	6月	7月	8月	9月	10月	11月	12月	
だいこん	秋田	213,033 19,355,089	3,347 614,972	3,159 551,275	199 63,818	70 20,790	85 7,884	894 54,788	582 32,821	11 972	61,802 6,030,342	120,740 9,745,993	15,802 1,589,659	6,342 641,775	
	北海道	2,302 288,678							2,290 283,280			12 5,398			
	青森	1,400,155 156,138,204	900 194,400	700 194,832				38,850 5,304,852	194,930 21,541,000	118,100 15,849,065	209,260 27,952,236	327,435 40,270,565	370,210 33,532,996	134,100 11,013,192	5,670 285,066
	岩手	2,670 215,998							340 63,504			2,330 152,494			
	山形	51,856 4,908,924	11,118 1,907,928	8,198 1,391,040	330 48,924	220 19,008	1,742 321,840	100 7,560				1,542 87,102	14,606 712,584	14,000 412,938	
	茨城	4,804 601,621				14 5,266	2,380 254,920	2,350 329,872			20 4,121			40 7,442	
	栃木	273,855 26,305,636				146,735 14,489,874	92,825 9,466,654	1,355 86,724				700 73,440	28,875 1,938,600	3,365 250,344	
	群馬	5,722 948,976	190 54,648	195 51,408	126 31,860	365 59,911	823 96,396	1,015 107,655	386 92,471	224 79,758	689 116,067	652 119,342	882 101,984	175 37,476	
	埼玉	2,512 249,864					1,150 143,112	390 49,413	334 18,333	240 13,219	82 5,402	316 20,385			
	千葉	1,075,340 110,257,175	26,570 6,586,029	54,580 8,813,174	252,000 36,229,929	301,990 28,572,696	123,960 11,680,659	17,640 1,970,324				1,480 93,204	115,490 6,939,378	181,630 9,371,782	
	東京	320 27,924					320 27,924								
	神奈川	102,662 22,443,394	37,845 9,010,937	53,636 11,510,282	8,528 1,686,981		10 2,970	500 65,448		10 2,519	30 7,671		1,058 58,609	1,045 97,977	
	新潟	5 2,862		5 2,862											
	静岡	732 125,232		720 117,806					2 5,266					10 2,160	
	京都	28 18,922		8 15,034										20 3,888	
	徳島	1,904 516,807		1,888 489,780	14 14,424		2 12,603								
	福岡	14 59,072	6 12,713	2 12,190	5 25,118		1,604	2,887						1 4,560	
	長崎	700 152,712			700 152,712										
	熊本	10,700 1,599,164	2,590 677,060					4,450 544,320	3,660 377,784						
	鹿児島	3,400 924,404	3,300 915,678					100 8,726							
中国	7 14,826							1 4,007	6 10,819						

品目別産地別月別取扱高(野菜)

平成30年1月～平成30年12月

上段 = 数量、下段 = 金額
単位：数量 = kg、金額 = 円

品目名	産地名	合計	1月	2月	3月	4月	5月	6月	7月	8月	9月	10月	11月	12月	
だいこん	計	3,152,720 345,155,484	85,864 19,974,365	123,092 23,149,683	261,903 38,253,766	449,394 43,167,545	266,697 27,874,464	222,838 24,602,728	122,038 16,350,293	209,765 28,052,825	390,038 46,430,047	497,981 43,830,354	310,813 22,354,006	212,297 11,115,408	
	平均単価	109	233	188	146	96	105	110	134	134	119	88	72	52	
かぶ	秋田	1,256 155,194	30 7,776	7 2,592	12 4,309			139 16,244	6 238			211 20,674	760 86,643	91 16,718	
	青森	183,440 27,098,302					6,399 1,125,055	63,977 9,452,901	40,746 5,538,566	18,917 3,080,835	23,302 3,813,561	16,715 2,372,968	9,166 1,432,288	4,218 282,128	
	宮城	861 101,207	53 21,060										146 16,620	662 63,527	
	山形	100 18,468										100 18,468			
	福島	3,433 364,932				2,180 254,610	1,238 109,674						15 648		
	茨城	242 76,918		217 64,243	1 2,290								1 1,545	23 8,840	
	栃木	82,395 14,441,843	4,729 1,485,713	1,211 387,226	7,847 1,797,309	16,457 3,156,459	11,752 2,234,340					4,578 691,675	19,665 2,597,185	16,156 2,091,936	
	群馬	657 125,010	44 13,230	137 47,844	60 15,120									416 48,816	
	埼玉	63,789 10,240,369	4,909 1,236,280	6,904 1,646,574	4,260 679,672	14,112 2,102,196	23,842 3,461,967	3,303 402,268				123 22,680	1,769 222,561	4,567 466,171	
	千葉	44,753 8,669,277	4,300 1,276,413	7,391 2,187,479	9,209 1,926,793	6,559 1,030,491	3,748 599,433	1,416 187,650	89 19,008	29 6,426	60 14,688		3,528 392,683	8,424 1,028,213	
	東京	136 30,679		45 15,034		90 14,386								1 1,259	
	愛知	2 1,620											2 756	864	
	京都	135 43,470		60 7,776									45 22,872	30 12,822	
	大阪	8 1,296												8 1,296	
	福岡	85 31,234											4 4,320	81 26,914	
	計	381,292 61,399,819	14,064 4,040,472	15,972 4,358,768	21,388 4,425,493	39,399 6,558,142	46,982 7,530,469	68,834 10,059,063	40,841 5,557,812	18,946 3,087,261	23,362 3,828,249	21,726 3,126,465	35,102 4,778,121	34,676 4,049,504	
	平均単価	161	287	273	207	166	160	146	136	163	164	144	136	117	
	にんじん	秋田	64,570 11,754,500	503 247,460	1,736 394,535	1,752 346,551	7,961 1,368,851	4,280 666,360	120 11,862	133 12,625	136 15,435	1,039 192,780	38,593 6,578,630	7,436 1,616,003	881 303,408
		北海道	347,646 68,666,981		10 5,610		1,250 356,033				91,619 15,455,100	138,843 26,237,939	103,304 23,149,625	12,620 3,462,674	

品目別産地別月別取扱高(野菜)

平成30年1月～平成30年12月

上段 = 数量、下段 = 金額
単位：数量 = kg、金額 = 円

品目名	産地名	合計	1月	2月	3月	4月	5月	6月	7月	8月	9月	10月	11月	12月	
にんじん	青森	857,695 151,483,249	5,100 1,070,928	6,840 1,726,364	1,274 285,206	90 26,244		16,500 2,227,206	247,612 37,027,426	130,789 15,024,216	120,364 24,917,163	218,617 45,758,614	106,849 22,824,082	3,660 595,800	
	岩手	4,223 663,930		163 26,406	1,100 215,244	2,260 360,504								700 61,776	
	宮城	600 97,524			450 51,084	150 46,440									
	山形	6 2,268												6 2,268	
	福島	560 56,052					560 56,052								
	茨城	177,911 22,882,007	6,700 1,211,404	7,519 1,644,753	11,710 2,837,136	3,222 923,820	26,940 3,284,604	104,180 10,758,204							17,640 2,222,086
	栃木	451,034 53,529,890	16,770 2,251,973	39,410 6,493,860	39,488 7,361,992		53,326 6,702,951	94,210 10,683,400	15,840 1,924,053					62,130 8,212,379	129,860 9,899,282
	群馬	6,120 957,437	126 68,526	137 46,170	129 85,212	48 27,864	1,630 215,201	183 73,062	93 14,256			5 4,806		60 34,668	3,709 387,672
	埼玉	440 36,150	40 7,854												400 28,296
	千葉	642,470 99,378,744	101,010 17,199,663	110,325 21,832,120	90,642 19,108,185	10,342 1,965,301	24,280 3,016,339	47,584 4,955,815	468 78,188					76,240 12,423,294	181,579 18,796,167
	東京	1,160 278,001		990 233,496	170 44,505										
	静岡	1,340 434,582				650 208,786	690 225,796								
	愛知	770 258,347			770 258,347										
	岡山	3 3,205											3 3,205		
	広島	55 22,788													55 22,788
	徳島	246,785 52,526,003				6,560 2,030,400	118,187 30,161,990	122,038 20,333,613							
	香川	2,345 660,429	90 46,440	120 45,576	580 99,252	10 1,620								260 134,687	1,285 332,854
	長崎	3,250 845,964		2,050 507,816			1,200 338,148								
	熊本	23,678 4,501,760				2,860 879,839		17,454 3,156,436	3,364 465,485						
	宮崎	20,327 3,967,144					14,468 2,991,605	2,739 486,543	2,570 401,961	550 87,035					
鹿児島	12,750 2,764,719	6,620 1,218,024	2,280 470,178	3,840 1,074,735	10 1,782										

品目別産地別月別取扱高(野菜)

平成30年1月～平成30年12月

上段 = 数量、下段 = 金額
単位：数量 = kg、金額 = 円

品目名	産地名	合計	1月	2月	3月	4月	5月	6月	7月	8月	9月	10月	11月	12月	
にんじん		1	1												
	沖縄	5,724	5,724												
	ニュージラント	520 49,032			520 49,032										
	計	2,866,258 475,826,430	136,960 23,327,996	171,579 33,426,884	161,845 34,726,720	159,848 38,778,988	253,937 38,143,895	268,711 29,576,995	264,696 39,143,583	222,544 30,494,751	260,246 51,347,882	360,521 75,498,552	266,050 48,758,871	339,321 32,601,313	
	平均単価	166	170	195	215	243	150	110	148	137	197	209	183	96	
ごぼう	秋田	21,285 7,674,299	639 292,086	1,304 604,044	1,677 861,020	2,829 774,468	877 475,611	175 212,273	123 146,943	198 199,232	854 441,774	1,324 664,285	2,909 1,010,828	8,376 1,991,735	
	北海道	20,372 6,768,754	135 47,458	408 181,942	3,156 763,869	2,150 587,158	1,624 683,014	4,097 1,278,850	3,145 1,016,452	125 45,014	56 22,529	2,641 913,248	985 469,764	1,850 759,456	
	青森	441,175 184,957,037	29,593 10,660,238	39,300 13,258,043	33,113 13,073,749	25,001 11,190,678	26,756 13,377,411	17,211 8,623,733	19,865 8,210,453	25,849 11,634,752	49,961 22,453,244	51,527 23,593,697	48,651 18,908,367	74,348 29,972,672	
	岩手	6,964 2,543,832	928 308,718	912 312,120	1,272 488,808	924 304,992	508 146,556					980 368,496	956 440,910	484 173,232	
	宮城	200 140,400					200 140,400								
	山形	9,706 2,796,578	140 11,340	180 77,760				150 59,940			144 62,208	318 137,376	5,880 1,828,634	2,718 594,372	176 24,948
	福島	6 4,212											6 4,212		
	茨城	1,232 431,957								760 281,405	456 142,344			16 8,208	
	栃木	818 692,928						160 138,240	658 554,688						
	群馬	23,155 9,296,241	20 14,689					52 37,152	7,543 3,338,680	9,404 3,552,597	5,860 2,178,410	160 92,956	116 81,757		
	埼玉	25 9,720													25 9,720
	静岡	15 4,320													15 4,320
	長崎	1 1,306	1 1,306												
	熊本	4,117 2,807,746	540 352,836	696 454,766	639 417,523	835 617,749	867 632,286	462 283,662	60 39,204						18 9,720
	宮崎	12,082 8,402,368	4 3,132	16 12,528		2 1,944		210 170,856	3,726 1,954,552	5,418 4,149,283	2,622 2,045,489	84 64,584			
	鹿児島	4,812 3,655,314	558 445,716	750 551,502	854 650,214	370 310,878	12 11,016	488 306,612	372 356,400	240 223,776	174 167,076	149 162,432	149 114,912	696 354,780	
	沖縄	48 37,584					40 30,456		8 7,128						

品目別産地別月別取扱高(野菜)

平成30年1月～平成30年12月

上段 = 数量、下段 = 金額
単位：数量 = kg、金額 = 円

品目名	産地名	合計	1月	2月	3月	4月	5月	6月	7月	8月	9月	10月	11月	12月
ごぼう	計	546,012 230,224,596	32,558 12,137,519	43,566 15,452,705	40,711 16,255,183	32,151 13,818,323	31,206 15,701,626	30,852 14,776,482	36,694 15,276,601	38,593 18,774,080	55,582 25,871,284	62,683 27,753,759	55,896 21,271,475	85,520 33,135,559
	平均単価	422	373	355	399	430	503	479	416	486	465	443	381	387
たけのこ	秋田	5,142 2,269,057				43 60,868	3,733 928,143	1,366 1,280,046						
	青森	8 16,254					8 16,254							
	宮城	1,770 399,708				170 67,284	1,600 332,424							
	山形	74 97,632		8 9,072		26 51,840	40 36,720							
	茨城	3,130 498,852				2,770 450,144	360 48,708							
	栃木	50 22,140				50 22,140								
	千葉	52 55,522		12 19,347	40 36,175									
	新潟	120 41,904					120 41,904							
	石川	225 125,846				225 125,846								
	静岡	1,178 524,389			52 25,596	1,006 384,259	120 114,534							
	愛知	10 19,440				10 19,440								
	三重	1,380 613,548				880 397,980	500 215,568							
	徳島	180 78,840			120 53,568	60 25,272								
	愛媛	35 47,520				20 38,880	15 8,640							
	福岡	4,590 1,952,380			331 254,126	4,231 1,667,204	28 31,050							
	熊本	155 173,856			84 69,334	20 7,128	30 58,320	20 35,640						1 3,434
	鹿児島	870 556,238			746 494,808	120 52,272								4 9,158
	中国	1,053 1,009,746	150 144,612	229 239,328	265 229,716	77 80,244	26 31,752	15 17,388	9 10,962	4 4,536			24 24,624	254 226,584
	フィリピン	4 4,536					4 4,536							

品目別産地別月別取扱高(野菜)

平成30年1月～平成30年12月

上段 = 数量、下段 = 金額
単位：数量 = kg、金額 = 円

品目名	産地名	合計	1月	2月	3月	4月	5月	6月	7月	8月	9月	10月	11月	12月	
たけのこ	計	20,027 8,507,408	150 144,612	249 267,747	1,639 1,163,323	9,711 3,455,337	6,581 1,864,017	1,401 1,333,074	9 10,962	4 4,536			24 24,624	259 239,176	
	平均単価	425	965	1,075	710	356	283	952	1,260	1,260			1,026	923	
れんこん	秋田	8,744 3,654,915	248 136,836	624 290,952	76 30,348		344 158,220				20 11,880	280 119,124	2,892 1,056,165	4,260 1,851,390	
	山形	24 18,144						24 18,144							
	福島	100 38,232												100 38,232	
	茨城	72,829 37,762,545	6,844 3,328,452	6,960 4,117,338	6,852 3,355,430	5,188 2,919,402	4,034 2,385,871	1,456 1,660,500	1,252 846,720	4,607 2,731,212	6,292 3,121,848	7,680 3,323,592	8,036 3,250,044	13,628 6,722,136	
	千葉	32 22,464		32 22,464											
	石川	5 1,080									5 1,080				
	大阪	5 1,080									5 1,080				
	徳島	32 17,280						32 17,280							
	熊本	622 571,320						224 279,180	398 292,140						
	中国	75 27,540								75 27,540					
	計	82,468 42,114,600	7,092 3,465,288	7,616 4,430,754	6,928 3,385,778	5,188 2,919,402	4,378 2,544,091	1,736 1,975,104	1,650 1,138,860	4,682 2,758,752	6,322 3,135,888	7,960 3,442,716	10,928 4,306,209	17,988 8,611,758	
	平均単価	511	489	582	489	563	581	1,138	690	589	496	433	394	479	
	くわい	茨城	12 71,280												12 71,280
		埼玉	126 235,833	6 5,400	14 2,160	40 6,048								8 19,185	58 203,040
		静岡	5 5,495	5 5,495											
広島		28 95,040												28 95,040	
中国		265 170,130	5 4,350	10 5,508										250 160,272	
計		436 577,778	16 15,245	24 7,668	40 6,048								8 19,185	348 529,632	
平均単価		1,324	953	320	151								2,398	1,521	

品目別産地別月別取扱高(野菜)

平成30年1月～平成30年12月

上段 = 数量、下段 = 金額
単位：数量 = kg、金額 = 円

品目名	産地名	合計	1月	2月	3月	4月	5月	6月	7月	8月	9月	10月	11月	12月	
その他根菜類	秋田	303 186,471				109 88,560	43 25,639	67 36,828	15 5,507	4 1,134	33 8,272	26 17,799	2 1,069	4 1,663	
	宮城	2 2,592											2 2,592		
	茨城	12 9,439					11 7,819					1 1,620			
	千葉	1 972				1 972									
	長野	76 51,954			2 1,374		10 7,785	20 16,429	10 5,152	11 6,354	10 6,296	11 7,484	2 1,080		
	岐阜	2 2,376		2 2,376											
	静岡	3 4,121				1 756		2 2,976							
	愛知	184 146,588		28 38,016	17 24,732	6 2,916	29 11,232	9 10,260	12 11,093	6 15,507	9 11,718		25 8,370	43 12,744	
	三重	40 9,288	20 2,376				1,080	4 1,944	16 3,888						
	岡山	8 7,128				8 7,128									
	福岡	547 396,918	59 62,640	63 46,820	44 41,888	11 10,886	57 12,268	9 17,728	1 1,836		17 16,513	65 39,204	125 54,972	96 91,476	
	長崎	29 14,364				3 3,348	10 3,564	16 7,452							
	大分	52 17,461							11 6,445		1 2,376	40 8,640			
	アメリカ	2,748			2,748										
	オーストラリア	32 10,398							5 3,110		27 7,288				
	計	1,291 862,818	79 65,016	93 87,212	63 70,742	138 115,646	162 70,251	145 98,671	49 30,033	48 30,970	71 45,175	142 74,747	158 68,083	143 106,272	
	平均単価	668	828	939	1,120	837	430	681	617	641	641	528	431	745	
	はくさい	秋田	94,138 6,277,336	1,088 172,432	26 5,692				10,730 954,873	3,798 328,320	20 3,391	47 3,100	19,046 1,429,315	44,952 2,801,723	14,431 578,490
		北海道	110,650 11,713,518						6,410 623,052	13,630 1,438,668	1,950 303,480	36,130 3,966,840	46,640 4,830,354	5,890 551,124	
青森		368,565 40,080,636					5,340 352,728	64,440 5,390,928	33,295 3,949,992	39,500 8,449,704	57,100 7,499,304	147,820 12,647,124	21,070 1,790,856		
岩手		90,970 6,694,866						1,305 110,808	5,710 389,016		6,500 629,640	55,050 4,113,126	22,405 1,452,276		

品目別産地別月別取扱高(野菜)

平成30年1月～平成30年12月

上段 = 数量、下段 = 金額
単位：数量 = kg、金額 = 円

品目名	産地名	合計	1月	2月	3月	4月	5月	6月	7月	8月	9月	10月	11月	12月
はくさい	宮城	5,320 141,264											840 18,144	4,480 123,120
	山形	1,057 53,579											183 9,234	874 44,345
	茨城	766,069 98,307,020	113,824 22,266,663	141,449 27,439,485	92,011 18,685,609	105,474 9,104,032	115,744 8,900,564	4,373 308,925				1,940 338,584	55,999 4,073,490	135,255 7,189,668
	群馬	1,630 149,549						480 36,651					1,150 112,898	
	神奈川	1 343		1 343										
	長野	82,284 11,560,147						670 54,540	12,790 1,255,824	9,350 2,189,289	53,756 7,390,808	5,718 669,686		
	愛知	30 5,152			30 5,152									
	兵庫	10,270 2,888,337		3,000 752,652	7,270 2,135,685									
	和歌山	3,800 869,368			3,800 869,368									
	長崎	4,770 749,379			2,470 411,231	2,300 338,148								
	熊本	36 24,883	36 24,883											
	鹿児島	150 16,200				150 16,200								
	計	1,539,739 179,531,577	114,948 22,463,978	144,476 28,198,172	105,581 22,107,045	107,924 9,458,380	121,084 9,253,292	88,408 7,479,777	69,223 7,361,820	50,820 10,945,864	153,533 19,489,692	276,214 24,028,189	152,488 10,809,745	155,040 7,935,623
	平均単価	117	195	195	209	88	76	85	106	215	127	87	71	51
	みずな	秋田	2,756 983,654	98 54,000		29 8,764		816 198,018	359 113,789	315 169,754		25 10,530	559 271,524	416 119,205
北海道		105 99,954					45 38,394				60 61,560			
宮城		57,525 26,032,870	2,962 2,606,148	3,040 2,713,269	6,342 2,809,559	5,869 2,139,139	8,067 2,135,561	5,935 1,694,098	3,445 1,770,784	2,973 1,990,575	2,148 1,391,742	3,604 1,978,727	7,809 2,329,695	5,331 2,473,573
山形		39 11,502	24 9,072										15 2,430	
茨城		41,918 21,306,441	4,916 3,998,846	5,341 3,860,363	7,673 2,734,360	5,372 1,840,505	3,940 1,331,153	2,220 889,280	1,932 1,370,009	1,609 1,079,530	3,739 1,604,071	1,849 1,195,554	1,324 476,265	2,003 926,505
栃木		48 18,144		48 18,144										
群馬		6,724 3,732,199	800 605,232	480 390,528	580 240,192	540 204,120	460 173,880	424 191,052	484 314,820	588 386,640	532 303,199	488 288,738	544 207,765	804 426,033

品目別産地別月別取扱高(野菜)

平成30年1月～平成30年12月

上段 = 数量、下段 = 金額
単位：数量 = kg、金額 = 円

品目名	産地名	合計	1月	2月	3月	4月	5月	6月	7月	8月	9月	10月	11月	12月	
みずな	埼玉	40 9,006				40 8,640		366							
	千葉	2 5,953		2 5,953											
	東京	1 1,374					1 1,374								
	滋賀	5 5,508												5 5,508	
	京都	25 17,550											25 17,550		
	計	109,188 52,224,155	8,799 7,273,298	8,911 6,988,257	14,626 5,792,875	11,821 4,192,404	13,284 3,839,986	8,983 2,926,979	6,176 3,625,367	5,170 3,456,745	6,443 3,309,542	6,560 3,796,103	10,133 3,152,910	8,282 3,869,689	
つけな類	平均単価	478	827	784	396	355	289	326	587	669	514	579	311	467	
	秋田	3,804 996,905	5 1,966		392 184,009	1,591 414,692	185 67,931	32 16,729	6 864	35 4,649	72 10,963	413 133,571	910 112,213	163 49,318	
	青森	20 24,505		20 24,505											
	宮城	8 648				8 648									
	山形	9,803 3,644,290	876 616,183	288 193,061	2,099 821,426	2,369 542,808						734 401,630	1,800 590,089	1,637 479,093	
	茨城	3,541 2,443,577	276 173,880	558 385,668	714 455,544	540 340,200	564 370,841	296 279,720	101 95,256		10 9,288	120 105,840	173 108,864	189 118,476	
	埼玉	20 6,480				20 6,480									
	静岡	162				162									
	愛知	4 2,052												4 2,052	
	計	17,200 7,118,619	1,158 792,029	865 603,234	3,206 1,460,979	4,528 1,304,990	749 438,772	328 296,449	106 96,120	35 4,649	82 20,251	1,267 641,041	2,883 811,166	1,993 648,939	
	平均単価	414	684	697	456	288	586	905	904	134	248	506	281	326	
	こまつな	秋田	73,281 30,123,197	3,765 3,059,424	3,094 2,342,067	10,345 3,866,099	4,273 1,764,019	7,032 2,459,761	6,027 2,198,901	4,885 1,703,992	4,722 2,260,679	4,994 2,543,692	7,658 3,199,531	11,275 2,707,675	5,211 2,017,357
		青森	1,411 579,852	380 234,900	165 110,970	105 28,890		276 43,578	60 9,720	50 27,000	45 21,384		270 80,730	60 22,680	
		岩手	635 239,824				8 2,592			49 28,166	48 23,328		60 25,920	120 19,440	350 140,378
宮城		66,982 23,840,564	3,200 2,465,575	3,894 2,820,204	4,836 1,697,010	6,278 2,259,684	8,075 2,114,003	7,936 2,246,292	3,683 1,329,771	3,272 1,649,549	3,414 1,564,002	6,482 2,395,230	8,746 1,439,759	7,166 1,859,485	

品目別産地別月別取扱高(野菜)

平成30年1月～平成30年12月

上段 = 数量、下段 = 金額
単位：数量 = kg、金額 = 円

品目名	産地名	合計	1月	2月	3月	4月	5月	6月	7月	8月	9月	10月	11月	12月	
こまつな	山形	2,521 1,837,134	1,008 831,730	1,135 846,698	121 63,990						102 54,756	20 2,160		135 37,800	
	茨城	48,595 25,133,272	4,033 4,145,516	5,530 4,718,071	4,217 1,807,661	7,536 3,199,295	4,767 1,962,884	4,580 1,507,039	3,126 1,213,833	2,633 1,247,916	3,638 2,016,165	2,678 1,223,035	950 257,958	4,907 1,833,899	
	栃木	2,750 801,225							735 291,735	220 98,820	845 182,790	925 223,830	25 4,050		
	群馬	31,108 10,922,852	1,475 1,053,189	1,176 650,430	1,811 606,091	1,920 616,788	3,481 1,028,133	4,133 1,106,655	2,924 831,076	2,123 776,768	2,654 1,370,206	1,927 837,843	3,175 812,559	4,309 1,233,114	
	埼玉	2,164 1,013,882	20 17,280	80 71,712	18 6,048	880 367,632	140 37,800		38 41,040	270 112,320	184 117,806	50 44,496	230 95,256	254 102,492	
	千葉	47 20,196												5 1,080	42 19,116
	静岡	89 92,610	24 27,216	57 57,240										4 1,242	4 6,912
	福岡	248 190,512		28 28,728		50 31,104					170 130,680				
	計	229,830 94,795,120	13,905 11,834,830	15,158 11,646,120	21,453 8,075,789	20,946 8,241,114	23,771 7,646,159	22,735 7,068,607	15,490 5,466,613	13,332 6,190,764	16,001 7,980,097	20,070 8,032,775	24,590 5,361,699	22,379 7,250,553	
	平均単価	412	851	768	376	393	322	311	353	464	499	400	218	324	
	きゃべつ	秋田	316,377 29,463,615	28,096 4,470,053	9,200 1,675,305	5,162 1,037,521	2,074 188,566	5,335 507,978	67,689 6,554,122	77,337 6,300,244	2,441 323,997	10,932 940,109	42,962 3,691,218	45,562 2,637,841	19,587 1,136,661
北海道		60,840 5,006,507	1,500 155,520	5,400 452,758	15,600 1,290,266	14,850 1,181,467					3,750 310,500	14,790 1,210,769	4,950 405,227		
青森		717,745 64,727,596						90,200 7,198,794	94,080 9,687,330	109,370 13,797,043	150,100 13,949,982	216,895 15,884,478	57,100 4,209,969		
岩手		275,900 26,873,079						1,200 88,884	43,120 4,787,586	68,000 8,513,100	71,200 6,329,556	60,570 4,658,181	31,810 2,495,772		
茨城		290,618 33,206,068	31,995 7,536,672	15,467 3,970,047	1,916 540,718	24,410 3,319,507	85,991 7,589,503	86,099 6,809,821	3,340 292,140				8,130 565,758	33,270 2,581,902	
栃木		2 778												2 778	
群馬		60,020 6,364,334							10,430 907,567	28,710 3,754,168	16,380 1,407,921	4,500 294,678			
埼玉		2 616												2 616	
千葉		1,483,749 131,427,369	23,140 5,133,980	21,130 4,649,602	239,060 34,360,243	195,260 18,063,631	509,340 33,655,642	227,940 15,574,853	5,000 341,771				123,000 9,077,614	139,879 10,570,033	
東京		230 8,793							230 8,793						
神奈川		45,020 8,567,234	3,820 901,662	11,090 3,188,533	3,280 985,320	25,220 3,368,323	1,560 118,514							50 4,882	

品目別産地別月別取扱高(野菜)

平成30年1月～平成30年12月

上段 = 数量、下段 = 金額
単位：数量 = kg、金額 = 円

品目名	産地名	合計	1月	2月	3月	4月	5月	6月	7月	8月	9月	10月	11月	12月	
きゃべつ	長野	2,350 164,808										2,350 164,808			
	静岡	921 261,063	40 10,800	340 116,208	461 131,463	80 2,592									
	愛知	184,631 42,470,622	30,800 8,331,822	51,201 17,757,749	52,040 10,310,112	42,100 5,212,717							800 87,264	7,690 770,958	
	大阪	200 76,356		200 76,356											
	和歌山	2,000 458,136		1,000 327,240	1,000 130,896										
	福岡	114 40,356	3 3,089				100 16,200								11 21,067
	大分	1,604													1,604
	計	3,440,720 349,118,934	119,394 26,543,598	115,027 32,213,798	318,519 48,786,539	304,094 31,353,003	602,227 41,871,637	473,359 36,235,267	233,307 22,316,638	208,521 26,388,308	252,362 22,938,068	342,067 25,904,132	271,352 19,479,445	200,491 15,088,501	
	平均単価	101	222	280	153	103	70	77	96	127	91	76	72	75	
	ほうれんそう	秋田	343,595 218,065,495	12,631 13,520,566	11,277 11,287,169	48,434 20,988,552	26,133 14,937,530	33,513 21,605,957	48,457 25,833,409	23,849 16,945,320	32,207 23,583,061	35,077 24,641,366	34,572 23,641,894	22,009 11,695,866	15,436 9,384,805
北海道		315 196,992				240 181,440		75 15,552							
青森		9,122 6,079,326	100 81,000			328 184,000	1,430 803,250	2,662 1,346,566	894 710,046	705 830,115	1,098 911,304	1,503 1,022,803	402 190,242		
岩手		26,775 17,985,747	805 814,266	832 768,436	798 376,315	1,311 867,359	2,749 1,703,813	4,977 2,758,779	4,438 3,288,984	3,182 3,067,362	1,716 1,547,791	3,894 2,183,252	2,061 598,050	12 11,340	
宮城		27,443 17,835,574	5,423 4,626,612	3,815 3,286,980	2,161 1,207,710	903 762,750	604 520,830	1,204 766,309	846 575,910	703 551,610	464 343,170	706 586,980	2,823 672,948	7,791 3,933,765	
山形		4,103 3,745,353	1,817 2,078,428	1,119 1,084,697	345 130,194	128 50,695				43 47,250		214 172,919	45 18,198	20 4,104	158,868
福島		4 1,080													4 1,080
茨城		42,365 29,322,964	4,742 4,621,687	11,497 9,528,320	9,097 3,685,059	3,800 2,307,396	5,042 3,864,911	1,695 1,210,965	35 12,420	35 22,680	851 848,254	912 681,037	2,224 1,236,675	2,435 1,303,560	
栃木		42,438 20,513,655	3,220 2,553,120	9,605 6,959,952	3,695 1,334,610	135 127,710		10 4,320	633 661,230	920 1,006,668	180 152,550	185 118,530	14,280 4,179,195	9,575 3,415,770	
群馬		144,634 83,739,236	17,362 15,864,525	29,853 21,901,616	33,295 12,459,221	9,638 6,249,684	6,226 3,716,280	710 389,340	760 577,800	457 458,622	1,299 1,417,133	1,394 1,269,810	16,015 6,760,833	27,625 12,674,372	
埼玉		13,449 6,660,576	125 81,540	2,676 1,748,385	2,458 1,263,384	10 8,640	74 46,332	308 89,100						78 42,984	7,720 3,380,211
千葉		1,447 808,372	55 57,780	418 330,985			50 32,400							140 22,680	784 364,527

品目別産地別月別取扱高(野菜)

平成30年1月～平成30年12月

上段 = 数量、下段 = 金額
単位：数量 = kg、金額 = 円

品目名	産地名	合計	1月	2月	3月	4月	5月	6月	7月	8月	9月	10月	11月	12月	
ほうれんそう	神奈川	4 3,537												4 3,537	
	岐阜	20 25,920				20 25,920									
	三重	1,082 349,380			480 116,208	444 152,820	126 54,432							32 25,920	
	兵庫	378 101,520			304 70,848	32 13,284	42 17,388								
	和歌山	10 10,800		10 10,800											
	福岡	155 161,055		155 161,055											
	佐賀	1 648	1 648												
	熊本	43 48,600				43 48,600									
	計	657,382 405,655,830	46,281 44,300,172	71,257 57,068,395	101,067 41,632,101	43,214 25,950,228	49,806 32,333,193	60,096 32,414,340	31,498 22,818,960	38,208 29,520,118	40,899 30,034,487	43,212 29,522,504	60,051 25,403,577	71,793 34,657,755	
	平均単価	617	957	801	412	601	649	539	724	773	734	683	423	483	
ねぎ	秋田	654,429 204,417,679	68,344 22,587,595	34,895 10,688,015	27,147 8,990,276	7,700 2,687,932	19,248 6,986,834	28,138 8,010,381	38,589 14,120,713	76,114 25,363,469	79,187 27,471,751	104,153 34,660,468	96,768 23,367,495	74,146 19,482,750	
	北海道	402 279,720	12 11,016	24 22,032	12 15,552	12 15,552	32 23,760	24 22,032	214 110,160	24 19,440	12 11,016	12 9,720	12 9,720	12 9,720	
	青森	9,268 3,688,565	100 14,040						101 62,478	1,723 885,341	2,150 986,173	1,515 694,467	1,000 594,000	872 333,180	1,807 118,886
	岩手	9,926 3,222,508	65 36,504	20 9,180	80 33,264	743 243,032	2,261 785,506	1,110 438,318	1,400 375,980	324 76,831	1,120 484,407	1,175 453,654	1,085 205,199	543 80,633	
	宮城	136,832 43,856,248	5,998 2,275,677	2,095 845,762	4,947 1,721,396	7,885 2,510,568	5,280 2,066,904	4,885 1,969,164	8,189 3,057,318	7,500 2,658,690	11,315 4,165,776	12,335 4,481,946	25,455 6,841,476	40,948 11,261,571	
	山形	2,484 469,886	65 11,664	63 26,708		150 29,484	1,115 244,836	315 55,782				10 648	290 23,976	476 76,788	
	福島	305 143,748	70 34,776	125 78,192		110 30,780									
	茨城	69,432 29,973,994	1,016 454,215	1,165 632,610	3,960 1,676,560	685 228,960	10,740 5,632,376	26,195 10,381,977	20,551 8,831,127	3,750 1,526,190	1,045 520,339	-185 -63,180	185 63,180	325 89,640	
	栃木	14,094 5,368,057	2,442 810,216	748 344,067	1,201 524,146	4,371 1,359,720	451 223,776	1,389 518,616	1,588 649,998	820 384,441	360 194,594	145 87,156	177 96,032	402 175,295	
	群馬	84,818 32,181,469	5,786 2,362,830	15,480 7,538,151	20,115 8,199,132	22,928 6,554,080	12,395 5,558,039	335 43,416	100 55,080			65 19,764	125 40,422	7,489 1,810,555	
	埼玉	71,594 30,144,228	9,310 3,737,734	15,088 7,645,686	13,475 6,304,641	14,045 4,526,625	14,370 6,324,607	380 131,628	400 216,432					15 1,566	4,511 1,255,309

品目別産地別月別取扱高(野菜)

平成30年1月～平成30年12月

上段 = 数量、下段 = 金額
単位：数量 = kg、金額 = 円

品目名	産地名	合計	1月	2月	3月	4月	5月	6月	7月	8月	9月	10月	11月	12月	
ねぎ	千葉	107,673 51,035,724	8,550 4,051,540	15,910 9,450,437	22,542 12,260,752	27,915 10,535,906	12,227 6,087,670	7,430 3,226,928	6,625 2,993,649	433 121,714		1 434	630 199,854	5,410 2,106,840	
	東京	2 1,890				2 1,890									
	神奈川	250 98,172					250 98,172								
	長野	2,754 1,721,570					845 442,428	425 212,721	350 220,071	615 487,915	165 128,278	205 159,039	50 49,086	99 22,032	
	岐阜	6 3,434								6 3,434					
	静岡	2,781 1,574,653	320 301,060	250 229,625	790 437,524	550 179,982	670 287,316	1 723	25 15,707	165 114,862		10 7,854			
	滋賀	2 2,061		1 1,099								1 962			
	京都	446 644,337	17 36,325	14 29,751	25 47,455	28 28,533	42 58,036	51 44,693	48 51,454	36 47,459	24 68,381	49 80,951	53 72,561	59 78,738	
	奈良	1 1,338									1 1,338				
	山口	37 23,934	5 1,946	6 7,895	1 2,302					5 1,946				20 9,845	
	高知	54 82,231												54 82,231	
	福岡	570 692,939	30 45,360	6 11,664				216 275,076	27 33,048	6 7,128		15 27,216	15 31,428	225 238,691	30 23,328
	大分	327 159,328			42 25,920	175 54,216				110 79,192					
	計	1,168,485 409,787,713	102,129 36,772,498	85,890 37,560,874	94,337 40,238,920	87,297 28,987,260	80,143 35,095,336	70,805 25,151,905	79,928 31,674,730	91,933 31,788,522	94,758 33,767,187	118,989 40,523,882	125,996 31,624,669	136,280 36,601,930	
	平均単価	351	360	437	427	332	438	355	396	346	356	341	251	269	
	こねぎ	秋田	92 39,938					1 605				2 1,879	63 8,132	26 29,322	
		青森	60 22,680						60 22,680						
宮城		82,041 82,781,866	3,971 5,546,873	4,436 3,929,153	5,898 5,522,962	9,314 6,131,646	7,224 6,032,241	9,816 8,285,259	7,388 7,778,873	7,141 9,705,675	6,855 8,000,773	6,225 7,964,531	6,699 7,044,363	7,074 6,839,517	
茨城		36 13,608							36 13,608						
千葉		4,248 2,981,340	658 747,360	596 654,480	778 631,800	694 299,808	440 177,984	440 197,856	42 17,172					600 254,880	
長野		963 909,684						153 152,604	330 278,640	270 248,400		90 100,440	120 129,600		

品目別産地別月別取扱高(野菜)

平成30年1月～平成30年12月

上段 = 数量、下段 = 金額
単位：数量 = kg、金額 = 円

品目名	産地名	合計	1月	2月	3月	4月	5月	6月	7月	8月	9月	10月	11月	12月	
こねぎ	静岡	1,500 1,390,689		351 520,668	300 233,280	420 210,600	180 136,080				93 121,176	36 65,205		120 103,680	
	広島	24 5,184				24 5,184									
	高知	57 92,534		33 56,894					12 17,496		12 18,144				
	福岡	150 206,064	9 18,144	6 11,340	90 127,980									45 48,600	
	佐賀	1,200 988,362					69 62,856		930 578,016	147 248,670			54 98,820		
	大分	669 1,028,376	45 87,318				81 87,642		60 81,000	336 536,868	135 214,164		12 21,384		
	計	91,040 90,460,325	4,683 6,399,695	5,422 5,172,535	7,066 6,516,022	10,452 6,647,238	8,148 6,650,012	10,682 8,798,043	8,702 8,720,957	7,624 10,491,213	7,187 8,456,576	6,510 8,287,672	6,725 7,073,685	7,839 7,246,677	
	平均単価	994	1,367	954	922	636	816	824	1,002	1,376	1,177	1,273	1,052	924	
	ねぎ合計	計	1,259,525 500,248,038	106,812 43,172,193	91,312 42,733,409	101,403 46,754,942	97,749 35,634,498	88,290 41,745,348	81,489 33,949,948	88,630 40,395,687	99,557 42,279,735	101,946 42,223,763	125,499 48,811,554	132,721 38,698,354	144,117 43,848,607
	平均単価	397	404	468	461	365	473	417	456	425	414	389	292	304	
わけぎ	秋田	6 2,808				6 2,808									
	千葉	11 15,657			5 6,631		343							6 8,683	
	岡山	1 1,944												1 1,944	
	計	18 20,409			5 6,631	6 2,808	343							7 10,627	
	平均単価	1,156			1,326	484	1,715							1,598	
あさつき	秋田	409 639,807	68 113,400	40 67,068	137 224,353	157 230,774	7 4,212								
	山形	853 1,525,716	352 653,724	224 454,896	184 235,980									93 181,116	
	計	1,262 2,165,523	420 767,124	264 521,964	321 460,333	157 230,774	7 4,212							93 181,116	
	平均単価	1,716	1,827	1,974	1,435	1,468	648							1,947	
さしびろ	秋田	3,450 2,365,248			915 725,328	2,007 1,445,364	378 149,066	133 43,676	17 1,814						
	計	3,450 2,365,248			915 725,328	2,007 1,445,364	378 149,066	133 43,676	17 1,814						

品目別産地別月別取扱高(野菜)

平成30年1月～平成30年12月

上段 = 数量、下段 = 金額
単位：数量 = kg、金額 = 円

品目名	産地名	合計	1月	2月	3月	4月	5月	6月	7月	8月	9月	10月	11月	12月	
さしびろ	平均単価	686			793	720	394	328	108						
	ふき		767				3	180	504	46		9			25
		秋田	228,785				1,728	50,117	151,798	13,716		5,227			6,199
		青森	15,120												72
		山形	4,104							2					15,120
		群馬	170,856				267	144	92						
		千葉	3,240			8	3,240								
		愛知	1,872,558	608	480	1,181	990	539					256	720	1,118
			7,244	211,140	224,208	397,764	331,074	167,184					93,420	193,536	254,232
		計	2,294,663	608	480	1,189	1,260	863	595	49		9	256	720	1,215
平均単価	317	347	467	337	343	302	302	366		594	365	269	227		
うど	秋田	15,495,995	2,371,847	5,283,992	4,596,507	1,927,757	1,237,236	43,524	23,274					11,858	
	宮城	2,160					2,160								
	山形	36,180				48	36,180								
	茨城	33,048						44					12		
		33,048						28,296					4,752		
	栃木	46,399	6,048			26	1,030			1				14	
		46,399	6,048			24,840				2,061				12,420	
	群馬	17,712	17,712												
	埼玉	10,368		16		16									
		10,368		2,160		8,208									
	東京	6,480												20	
		6,480												6,480	
	大阪	2,376	2,376												
	計	15,650,718	2,397,983	5,286,152	4,596,507	1,996,985	1,268,722	43,524	23,274	2,061			12	46	
平均単価	566	735	554	548	595	445	383	291	2,061			396	666		
みつば	秋田	3,927,096	215,892	293,760	409,752	325,836	300,132	224,208	148,068	91,692	199,476	209,952	277,236	1,231,092	
		6,652	226	434	844	1,003	816	488	375	116	285	408	730	927	

品目別産地別月別取扱高(野菜)

平成30年1月～平成30年12月

上段 = 数量、下段 = 金額
単位：数量 = kg、金額 = 円

品目名	産地名	合計	1月	2月	3月	4月	5月	6月	7月	8月	9月	10月	11月	12月	
みつば	北海道	9 67,392												9 67,392	
	青森	10 27,000												10 27,000	
	岩手	759 498,528	144 179,496	76 94,176	65 77,760									474 147,096	
	宮城	19,771 15,107,753	896 1,019,520	1,322 1,289,088	2,435 1,788,372	2,716 1,393,470	2,411 1,384,560	2,496 1,000,458	1,580 1,025,730	1,201 1,158,473	1,103 1,074,060	1,313 1,243,296	1,194 1,122,660	1,104 1,608,066	
	茨城	122 97,767			62 56,943	60 40,824									
	栃木	5,854 2,735,208	417 190,512	478 213,192	634 277,560	543 243,432	624 262,872	469 207,900	363 177,768	288 172,368	405 194,400	609 253,800	523 218,808	501 322,596	
	埼玉	10 3,240		5 1,620	5 1,620										
	千葉	1,727 1,649,646	591 604,638	66 34,452	130 39,420	12 7,344								30 8,100	898 955,692
	新潟	14,031 9,204,894	904 595,026	1,035 614,790	1,220 724,680	865 513,810	965 572,670	840 498,420	1,000 593,460	1,785 1,060,290	1,330 790,020	1,105 656,370	970 576,180	2,012 2,009,178	
	静岡	238 156,276	106 50,112	27 27,864	23 18,360	10 9,504	5 4,320	4 1,728		8 7,344	3 1,944	24 9,396	10 7,128	18 18,576	
	計	49,181 33,474,800	3,283 2,855,196	3,443 2,568,942	5,418 3,394,467	5,209 2,534,220	4,821 2,524,554	4,297 1,932,714	3,318 1,945,026	3,398 2,490,167	3,126 2,259,900	3,459 2,372,814	3,457 2,210,112	5,952 6,386,688	
	平均単価	681	870	746	626	487	524	450	586	733	723	686	639	1,073	
	しゅんぎく	秋田	46,893 30,349,119	491 451,267	359 315,576	1,654 987,984	3,737 2,299,762	4,542 2,855,395	5,759 2,784,503	4,038 2,233,936	4,018 3,786,212	4,574 4,412,903	7,855 5,686,601	6,287 2,666,590	3,579 1,868,390
		青森	141 142,311					80 77,760		40 40,176	21 24,375				
岩手		84 44,280						54 34,560		15		15 9,720			
宮城		19,245 14,223,125	2,946 3,110,709	3,429 3,045,645	3,582 2,070,209	686 587,304	459 474,530	728 485,136	131 84,564	24 46,580		169 169,452	1,788 789,642	5,303 3,359,354	
山形		274 412,895	251 391,295	23 21,600											
茨城		5,923 4,057,637	933 881,928	1,377 1,044,428	1,990 953,334	652 474,547	345 322,810	98 81,432	39 32,098	9 8,508		20 21,816	40 12,960	420 223,776	
栃木		11,996 9,496,952	2,979 3,084,264	3,109 2,685,316	1,260 781,261	285 111,413					36 3,888		525 217,944	3,802 2,612,866	
群馬		3,763 2,976,851	778 1,016,535	422 375,516	200 141,804		18 22,680	10		5 3,920	92 136,132	172 187,553	409 259,482	1,657 833,229	
埼玉		21 25,704	21 25,704												

品目別産地別月別取扱高(野菜)

平成30年1月～平成30年12月

上段 = 数量、下段 = 金額
単位：数量 = kg、金額 = 円

品目名	産地名	合計	1月	2月	3月	4月	5月	6月	7月	8月	9月	10月	11月	12月	
しゅんぎく	千葉	10,850 9,067,566	2,321 2,334,865	2,244 2,129,285	2,595 1,534,464	1,188 1,015,200	926 885,635			9 9,817	36 50,544		64 11,664	1,467 1,096,092	
	新潟	156 258,768	156 258,768												
	計	99,346 71,055,208	10,877 11,555,335	10,962 9,617,366	11,281 6,469,056	6,549 4,488,226	6,371 4,638,810	6,649 3,385,631	4,247 2,390,774	4,100 3,879,412	4,738 4,603,467	8,232 6,075,142	9,113 3,958,282	16,227 9,993,707	
	平均単価	715	1,062	877	573	685	728	509	563	946	972	738	434	616	
せり	秋田	43,493 69,932,142	2,097 4,942,112	1,694 3,880,353	3,378 4,505,758	1,543 1,452,437	1,326 1,315,160	297 300,392	456 575,770	1,760 2,728,610	5,837 9,203,106	8,200 13,220,392	8,536 10,293,855	8,369 17,514,197	
	宮城	32,594 54,935,334	5,562 11,096,677	2,661 6,079,482	2,767 4,163,783	2,426 2,421,084	790 952,938	120 165,240	420 393,336	1,678 1,039,284	1,879 2,607,228	2,853 4,737,474	4,049 5,370,300	7,389 15,908,508	
	茨城	276 457,650		168 318,816	90 135,918									18 2,916	
	愛知	9 5,832			9 5,832										
計	76,372 125,330,958	7,660 16,038,789	4,523 10,278,651	6,244 8,811,291	3,969 3,873,521	2,117 2,268,098	417 465,632	876 969,106	3,438 3,767,894	7,717 11,810,334	11,053 17,957,866	12,584 15,664,155	15,774 33,425,621		
平均単価	1,641	2,094	2,272	1,411	976	1,072	1,115	1,107	1,096	1,531	1,625	1,245	2,119		
にら	秋田	45,259 24,113,295	40 32,400	282 258,784	691 406,026	902 463,984	6,080 1,936,375	9,854 3,369,210	7,609 3,946,608	6,864 4,668,058	9,018 6,119,868	2,339 1,751,598	844 623,376	736 537,008	
	北海道	1,043 1,001,031		5 8,640			150 51,840		26 7,301	472 582,358	339 336,571	51 14,321			
	岩手	38 46,224		20 34,560						18 11,664					
	宮城	320 353,376		320 353,376											
	山形	785 438,938				20 6,480		144 54,432	541 329,642	40 22,032		40 26,352			
	茨城	4,282 4,601,555	40 47,520	409 634,090	80 51,840	142 75,073	122 100,353	48 23,760	32 16,632	350 389,664	300 345,030	1,185 1,337,342	573 568,140	1,001 1,012,111	
	栃木	137,728 102,067,203	15,767 16,214,199	18,492 18,219,233	23,524 13,198,723	16,591 7,308,629	11,392 4,166,962	3,596 1,819,012	5,412 3,708,504	6,688 6,337,656	4,352 4,237,488	9,852 9,240,912	13,192 10,217,761	8,870 7,398,124	
	群馬	34,901 22,072,511	2,724 2,868,512	4,036 4,187,280	7,376 3,840,010	6,776 2,609,345	3,808 1,322,838					320 229,824	3,148 2,400,646	3,968 2,683,743	2,745 1,930,313
	千葉	484 434,376									40 54,000	224 184,680	188 166,320	32 29,376	
	岡山	86 268,571	3 12,982	12 28,475	10 37,692	5 23,328	6 22,788	15 25,382	2 5,119	3 9,901	4 12,944	1 3,348	8 34,018	17 52,594	
	高知	14,399 11,581,375	1,245 2,213,298	995 1,346,004	2,250 1,626,318	2,765 1,286,496	1,795 679,590	1,775 752,490	1,040 702,432	100 136,080	87 284,699	695 973,296	507 526,079	1,145 1,054,593	

品目別産地別月別取扱高(野菜)

平成30年1月～平成30年12月

上段 = 数量、下段 = 金額
単位：数量 = kg、金額 = 円

品目名	産地名	合計	1月	2月	3月	4月	5月	6月	7月	8月	9月	10月	11月	12月
にら		80	45	35										
	長崎	126,630	83,592	43,038										
		8,622	710	1,185	820	2,240	844						250	2,573
	宮崎	6,488,855	1,087,560	1,425,706	579,852	1,024,920	340,924						164,700	1,865,193
		2											2	
	台湾	6,480										6,480		
		2						2						
中国	4,320						4,320							
	248,029	20,574	25,790	34,751	29,441	24,199	15,431	14,661	14,535	14,460	17,537	19,530	17,120	
計	173,604,740	22,560,063	26,539,186	19,740,461	12,798,255	8,625,990	6,044,286	8,716,238	12,157,413	11,620,424	15,938,975	14,984,137	13,879,312	
	平均単価	700	1,097	1,029	568	435	356	392	595	836	804	909	767	811
セルリー		64										16	35	13
	秋田	9,893										2,592	5,141	2,160
		50										50		
	北海道	13,284										13,284		
		29								9	10	9	1	
	岩手	52,115							15,309	17,841	16,481	2,484		
		1,958					78	1,480	50	120	60		110	60
	宮城	500,515					32,616	387,072	15,228	17,820	11,491		28,836	7,452
		9,262					348	5,064	40			185	3,085	540
	山形	2,131,442					153,900	964,255	10,260			71,280	808,087	123,660
		3,110	1,060	190	170	840	610	240						
	茨城	910,846	298,102	54,864	46,332	257,364	208,861	45,323						
		340		30	180		130							
	群馬	106,596		9,720	56,700		40,176							
		40					40							
	埼玉	10,368					10,368							
		9,798	1,304	2,303	4,857	523	300	211	17	7	1	10	6	259
千葉	3,202,200	406,188	747,900	1,422,144	197,316	155,628	107,676	17,377	9,558	1,145	22,248	4,752	110,268	
	260				260									
東京	80,568				80,568									
	50		50											
山梨	1,620		1,620											
	30,138					580	2,210	7,398	6,070	5,670	5,570	2,590	50	
長野	8,454,046					217,404	572,606	1,820,225	2,077,643	1,681,026	1,382,950	692,375	9,817	
	17,717	2,355	3,180	1,050	4,470	2,400				2		310	3,950	
静岡	4,693,396	686,965	983,011	327,197	1,308,542	673,445				1,253		57,240	655,743	
	9,650	1,640	2,930	2,720	150	740						300	1,170	
愛知	2,651,417	452,126	912,238	796,600	43,956	217,296						59,389	169,812	
	7,090		760	4,540	1,790									
香川	1,930,808		233,246	1,211,815	485,747									

品目別産地別月別取扱高(野菜)

平成30年1月～平成30年12月

上段 = 数量、下段 = 金額
単位：数量 = kg、金額 = 円

品目名	産地名	合計	1月	2月	3月	4月	5月	6月	7月	8月	9月	10月	11月	12月
セルリー	福岡	14,030 3,901,680	1,370 403,995	710 231,597	490 151,740	4,130 1,192,279	4,220 1,239,705	1,510 389,490					100 16,200	1,500 276,674
	オランダ	2 2,862	1 1,488										1 1,374	1 1,202
	オーストラリア	1 1,202												1 1,202
	ニュージーランド	2 3,240									2 3,240			
	ベルギー	12 18,876		7 9,078									2 3,688	3 6,110
	計	103,603 28,676,974	7,730 2,248,864	10,159 3,183,274	14,008 4,012,528	12,163 3,565,772	9,446 2,949,399	10,715 2,466,422	7,514 1,878,399	6,207 2,122,862	5,743 1,714,636	5,832 1,494,838	6,541 1,678,284	7,545 1,361,696
	平均単価	277	291	313	286	293	312	230	250	342	299	256	257	180
アスパラガス	秋田	93,384 105,548,678	1,067 1,606,530	856 1,474,666	1,161 1,978,168	1,358 2,494,487	24,390 34,025,090	17,484 20,563,019	17,166 17,635,015	19,484 16,493,903	9,926 8,556,748	224 210,457	10 7,884	258 502,711
	北海道	353 223,757				4 13,738		208 151,116	141 58,903					
	青森	4 7,344				4 7,344								
	岩手	257 249,296	38 49,572	7 8,726			102 120,096			110 70,902				
	山形	275 382,235		24 34,949	39 47,952	198 288,015			14 11,319					
	福島	107 95,936							107 95,936					
	栃木	2,081 3,271,241		192 444,603	824 1,251,645	9,855 1,376,701	-8,850 101,092		60 97,200					
	東京	743 329,918	136 78,624	408 145,152								199 106,142		
	新潟	7 6,388				7 6,388								
	香川	952 1,016,728		7 16,822	99 195,245	540 550,335	142 143,152	41 30,404	55 42,654	26 16,424	30 13,948	12 7,744		
	福岡	517 609,822			367 418,770	150 191,052								
	佐賀	1,808 1,733,136		10 14,386	539 604,072	528 601,344	20 26,179	20 16,978	358 317,673	7 4,363	205 93,697	121 54,444		
	長崎	75 102,060			75 102,060									
	熊本	1,207 721,019			638 241,931	41 45,684			468 387,666			34 26,136	26 19,602	

品目別産地別月別取扱高(野菜)

平成30年1月～平成30年12月

上段 = 数量、下段 = 金額
単位：数量 = kg、金額 = 円

品目名	産地名	合計	1月	2月	3月	4月	5月	6月	7月	8月	9月	10月	11月	12月	
アスパラガス	鹿児島	204 92,016												204 92,016	
	タイ	72 56,198	7 8,813		65 47,385										
	アメリカ	2,344 2,333,124				1,342 1,545,253	1,002 787,871								
	オーストラリア	16,375 13,534,801								10 15,120	644 880,385	7,052 6,246,530	6,665 4,885,756	2,004 1,507,010	
	ニュージーランド	13 15,444												13 15,444	
	メキシコ	47,929 30,002,443	3,053 2,887,681	9,209 6,190,067	16,188 9,255,866	10,778 5,964,986	1,203 596,506					104 120,393	2,746 1,415,098	4,648 3,571,846	
	ペルー	203 341,005	55 68,861	10 13,446	27 52,318	5 11,126	7 20,316		10 18,889				1 3,892	9 22,385	79 129,772
	フランス	27 85,631					27 85,631								
	計	168,937 160,758,220	4,356 4,700,081	10,723 8,342,817	20,025 14,195,412	24,809 13,096,453	18,043 35,905,933	17,762 20,780,406	18,369 18,646,366	19,637 16,600,712	10,805 9,544,778	7,747 6,775,738	9,468 6,366,169	7,193 5,803,355	
	平均単価	952	1,079	778	709	528	1,990	1,170	1,015	845	883	875	672	807	
カリフラワー	秋田	29,901 5,655,152						3,948 778,042	663 150,804		7,328 1,603,377	7,859 1,500,458	9,925 1,587,609	178 34,862	
	北海道	1,386 358,242							673 207,641	335 91,476	80 23,112	288 32,557	10 3,456		
	青森	165 56,484							50 18,360			108 34,884	7 3,240		
	岩手	1,913 279,396					152 24,840	496 69,012	272 21,600	45 13,608	132 30,456	712 107,244	104 12,636		
	宮城	22 9,504			6 2,592	16 6,912									
	茨城	11,169 2,525,761	65 48,470	5 2,700		4,063 719,495	4,786 1,258,205	2,004 436,309					246 60,582		
	群馬	592 169,230	76 34,884	68 35,111									160 25,920	288 73,315	
	埼玉	9,527 1,871,680	1,066 510,378	180 104,004	158 62,964		650 145,584					184 25,391	3,570 464,232	3,719 559,127	
	千葉	136 41,904			24 9,072	112 32,832									
	神奈川	207 91,076	71 40,316	72 36,072										64 14,688	
	新潟	1,728 413,328					48 17,280	600 156,600				420 107,686	510 106,047	150 25,715	

品目別産地別月別取扱高(野菜)

平成30年1月～平成30年12月

上段 = 数量、下段 = 金額
単位：数量 = kg、金額 = 円

品目名	産地名	合計	1月	2月	3月	4月	5月	6月	7月	8月	9月	10月	11月	12月	
カリフラワー	山梨	1,895 586,289			55 19,764	1,448 441,936	32 9,720	360 114,869							
	長野	4,376 1,874,764						1,018 279,936	1,068 448,498	666 364,939	1,302 663,247	202 76,175	120 41,969		
	愛知	803 278,671	82 38,880	331 129,730	175 48,825	80 29,160								135 32,076	
	大阪	22 10,692	22 10,692												
	兵庫	502 186,095	84 45,684	16 8,640	182 84,143	220 47,628									
	徳島	2,124 681,176	54 28,620	72 25,272	738 253,540		1,130 329,292							12 4,752	118 39,700
	福岡	8,254 2,456,734	1,190 468,450	1,024 444,938	1,818 589,868	182 57,348								704 146,880	3,336 749,250
	熊本	4,507 1,155,336	93 25,311	441 191,484	981 258,109	48 19,440	40 10,800					30 9,817	390 73,375	2,484 567,000	
	沖縄	6 5,703													6 5,703
	計	79,234 18,707,217	2,803 1,251,685	2,209 977,951	4,137 1,328,877	6,169 1,354,751	6,838 1,795,721	8,426 1,834,768	2,726 846,903	1,046 470,023	8,842 2,320,192	9,803 1,894,212	15,757 2,530,698	10,478 2,101,436	
	平均単価	236	447	443	321	220	263	218	311	449	262	193	161	201	
ブロッコリー	秋田	45,418 15,106,886	1 1,037				180 46,915	11,877 3,995,705	1,978 434,514	277 113,190	4,603 1,948,540	16,002 5,754,422	8,267 2,112,340	2,233 700,223	
	北海道	97,196 46,702,042						768 313,373	26,402 11,658,573	24,539 12,302,775	22,082 11,503,512	17,347 8,144,823	6,058 2,778,986		
	青森	3,696 1,047,017	100 21,600					346 158,544	36 18,015	25 8,877		534 182,477	2,590 640,872	65 16,632	
	岩手	7,388 2,061,728						5,374 1,526,117	1,572 447,008		130 33,480		312 55,123		
	宮城	1,268 507,201				331 162,670	588 222,340	161 60,372					104 32,659	84 29,160	
	山形	68 11,718				8 2,700							60 9,018		
	福島	488 273,478	80 46,138				48 19,980	200 130,896		80 44,280				80 32,184	
	茨城	240 85,817	40 27,000				184 52,769							16 6,048	
	群馬	94,980 29,159,306	17,186 7,653,951	12,658 5,536,607	6,260 1,622,581	141 42,120	60 21,870						25,124 5,460,912	33,551 8,821,265	
	埼玉	172,647 79,719,671	21,522 13,509,036	21,185 13,485,594	23,184 7,216,136	27,322 14,714,318	25,440 10,657,534					6,808 3,028,104	19,658 7,302,420	27,528 9,806,529	

品目別産地別月別取扱高(野菜)

平成30年1月～平成30年12月

上段 = 数量、下段 = 金額
単位：数量 = kg、金額 = 円

品目名	産地名	合計	1月	2月	3月	4月	5月	6月	7月	8月	9月	10月	11月	12月	
ブロッコリー	千葉	4,554 1,468,949	825 421,394	828 406,230	1,155 377,838		1,026 100,375							720 163,112	
	長野	19,443 8,053,152					1,044 418,824	11,720 4,620,736	6,184 2,672,322	435 287,270	60 54,000				
	静岡	520 259,740					520 259,740								
	愛知	5,023 2,347,534	180 145,649	2,121 1,215,282	2,168 743,084	212 75,645	342 167,874								
	兵庫	352 173,717					202 113,237	150 60,480							
	山口	3 1,620	3 1,620												
	徳島	6,840 3,339,190	1,016 563,241	652 463,363	2,156 929,773	2,036 973,515	980 409,298								
	香川	8,589 4,065,472	50 21,060	370 212,112	1,326 543,976	2,796 1,387,673	2,371 1,121,392	636 320,259						1,040 459,000	
	福岡	1,892 642,341			120 64,800	140 59,184	1,532 480,557							100 37,800	
	佐賀	150 113,400	150 113,400												
	長崎	58,158 22,917,099	1,122 629,078	1,840 1,114,592	13,138 4,589,633	18,678 8,403,132	17,032 6,120,608	3,128 917,330						500 164,160	2,720 978,566
	熊本	15,028 6,943,598	2,010 1,128,562	2,664 1,514,417	6,186 3,026,328	102 45,900	1,644 616,356	1,032 200,556							1,390 411,479
	アメリカ	9,332 4,579,632	400 201,636	610 311,040	1,020 329,832	750 312,876	952 365,040	150 47,304			3,600 2,030,400	1,800 964,224			50 17,280
	計	553,272 229,580,308	44,685 24,484,402	42,928 24,259,237	56,713 19,443,981	52,718 26,292,970	54,093 21,141,952	35,392 12,291,192	36,172 15,230,432	28,955 14,786,792	28,675 14,503,756	40,691 17,109,826	62,673 18,556,490	69,577 21,479,278	
	平均単価	415	548	565	343	499	391	347	421	511	506	420	296	309	
	レタス	秋田	2,280 586,303					2 1,296	13 2,106	1,005 123,419	34 5,432		485 185,275	741 268,775	
		青森	4,515 682,776						320 31,104	1,685 212,112	2,260 393,120	250 46,440			
岩手		214,312 31,189,482	3 8,100	260 81,648	205 49,248	515 95,904	20,829 3,562,110	66,051 8,279,982	46,117 6,277,176	41,757 6,848,442	31,835 5,013,360	4,940 783,972	1,800 189,540		
宮城		15,759 3,381,923	1,790 861,084	185 71,820		309 69,444	5,950 1,115,262	2,895 449,820					745 87,653	3,885 726,840	
福島		5 2,462			1 907	4 1,555									
茨城		730,945 133,140,952	9,794 3,685,608	24,525 7,902,684	139,347 25,007,884	168,350 30,358,130	88,160 15,745,686	5,330 1,113,480	5 972		11,980 2,305,660	112,930 20,931,585	109,472 17,665,637	61,052 8,423,626	

品目別産地別月別取扱高(野菜)

平成30年1月～平成30年12月

上段 = 数量、下段 = 金額
単位：数量 = kg、金額 = 円

品目名	産地名	合計	1月	2月	3月	4月	5月	6月	7月	8月	9月	10月	11月	12月	
レタス	栃木	4,736 1,372,261	902 351,648	1,454 508,140	2,340 500,256									40 12,217	
	群馬	1,140 166,860					640 118,800	500 48,060							
	埼玉	257 55,620	5 10,368		199 28,080	12 6,415	4 6,221					7 3,564		30 972	
	千葉	802 846,593	66 124,418	203 275,710	98 187,168	58 101,697	28 49,251	116 53,398					19 8,295	214 46,656	
	長野	63,817 10,820,111				12 6,696	13,524 2,208,199	6,411 1,579,258	13,255 1,646,549	12,453 1,757,376	17,603 3,532,393	559 89,640			
	静岡	63,548 25,522,177	15,789 11,007,212	14,680 6,734,880	1,510 526,608	4 2,160							860 91,800	30,705 7,159,517	
	愛知	211 34,949	6 1,944	5 3,672										200 29,333	
	兵庫	11,055 3,750,139	1,965 893,118	4,075 1,842,102	600 231,444	75 24,543	455 131,878							3,885 627,054	
	香川	38,695 18,387,990	5,165 6,019,175	10,590 5,882,155	16,170 5,380,149	158 50,814							10 5,940	6,602 1,049,757	
	高知	200 56,722												200 56,722	
	福岡	48 6,588		4 3,780										44 2,808	
	長崎	500 202,016	500 202,016												
	熊本	1,730 666,303	1,080 423,519											650 242,784	
	計	1,154,554 230,872,227	37,064 23,588,210	55,981 23,306,591	160,472 31,911,744	169,500 30,718,654	129,602 22,939,513	82,627 11,678,521	61,096 8,142,241	56,470 8,998,938	61,668 10,897,853	118,921 21,994,036	113,847 18,374,362	107,306 18,321,564	
	平均単価	200	636	416	199	181	177	141	133	159	177	185	161	171	
	リーフレタス	秋田	7,418 3,106,771			54 71,150	361 438,166	491 499,608	2,990 787,795	1,564 498,097	561 130,032		484 199,503	700 273,722	213 208,698
		北海道	14 54,432											14 54,432	
青森		2,606 721,764						200 32,400	1,058 288,684	1,171 352,080	177 48,600				
岩手		25,846 7,833,294					1,640 490,320	6,349 1,356,696	4,940 1,434,672	5,896 1,903,932	5,761 2,185,218	1,260 462,456			
宮城		26,298 10,083,085	1,575 1,810,015	900 808,164	1,041 512,460	3,746 1,026,702	9,294 1,686,312	2,052 570,823	1,390 565,596	1,158 812,268	1,204 763,776	988 599,832	1,637 519,588	1,313 407,549	
茨城		64,540 23,301,754	3,413 3,247,078	4,722 2,686,710	6,705 2,340,788	7,496 2,240,857	8,074 2,223,215	538 701,048	539 764,703	546 774,747	688 756,063	6,770 2,760,520	14,344 2,646,604	10,705 2,159,421	

品目別産地別月別取扱高(野菜)

平成30年1月～平成30年12月

上段 = 数量、下段 = 金額
単位：数量 = kg、金額 = 円

品目名	産地名	合計	1月	2月	3月	4月	5月	6月	7月	8月	9月	10月	11月	12月	
リーフレタス	栃木	5 1,944			5 1,944										
	群馬	265 78,932									225 63,812	40 15,120			
	埼玉	108 408,240									28 108,864	22 81,648	29 108,864	29 108,864	
	千葉	6,692 1,880,406	965 402,688	1,216 376,820	1,131 282,700	1,528 200,439	939 166,675	291 156,041	29 108,864	36 136,080		10 3,564	195 18,678	352 27,857	
	長野	8,050 1,894,198					290 49,184	2,632 416,771	413 132,300	44 12,852	947 245,268	1,650 548,833	1,934 449,300	140 39,690	
	静岡	485 393,287	209 269,179	239 108,772	32 13,932	5 1,404									
	愛知	197 186,633	114 133,065	44 42,336	14 7,560										25 3,672
	大阪	12 2,484	12 2,484												
	兵庫	30 41,053	20 39,744				10 1,309								
	香川	1,925 577,401	360 205,905	685 227,540	540 114,286										340 29,670
	愛媛	20 5,672		20 5,672											
	福岡	13,410 4,917,862	3,230 1,350,422	3,190 1,125,282	3,365 1,174,259	1,440 486,939									2,185 780,960
	熊本	100 152,712	100 152,712												
	鹿児島	5 2,052		5 2,052											
	計	158,025 55,643,976	9,998 7,613,292	11,021 5,383,348	12,886 4,519,079	14,876 4,445,000	23,072 5,482,901	12,831 3,737,103	9,563 3,673,468	10,315 4,354,407	9,734 4,475,166	11,508 4,571,943	17,059 3,661,578	15,162 3,726,691	
	平均単価	352	761	488	351	299	238	291	384	422	460	397	215	246	
	サラダナ	秋田	2 259										2 259		
青森		338 95,364			218 78,408	40 8,316	80 8,640								
宮城		12,206 4,934,272	837 398,223	781 384,512	926 443,389	883 341,723	953 364,532	1,060 376,363	1,123 415,276	1,363 517,476	1,140 438,251	1,049 429,759	994 407,062	1,097 417,706	
千葉		3,054 1,777,269	371 426,632	347 317,077	426 268,488	476 232,200	302 134,568	328 136,296	422 124,416					382 137,592	
愛知		1 454	1 454												

品目別産地別月別取扱高(野菜)

平成30年1月～平成30年12月

上段 = 数量、下段 = 金額
単位：数量 = kg、金額 = 円

品目名	産地名	合計	1月	2月	3月	4月	5月	6月	7月	8月	9月	10月	11月	12月
サラダナ	計	15,600 6,807,618	1,208 825,309	1,128 701,589	1,570 790,285	1,399 582,239	1,335 507,740	1,388 512,659	1,545 539,692	1,363 517,476	1,140 438,251	1,051 430,018	994 407,062	1,479 555,298
	平均単価	436	683	622	503	416	380	369	349	380	384	409	410	376
	パセリ	896	58	54	66	60	92	81	83	47	93	91	78	93
	秋田	1,828,162	135,810	125,820	139,320	125,820	175,127	153,084	166,352	96,994	177,412	185,214	149,569	197,640
	北海道	606 1,268,084							56 72,317	110 200,179	168 471,152	171 362,712	96 157,901	5 3,823
	宮城	3,755 6,119,529	167 355,374	154 269,730	184 238,080	112 179,280	235 341,107	463 609,903	659 669,098	458 925,924	327 804,967	327 654,696	275 451,256	394 620,114
	茨城	235 279,120	10 47,520	38 80,298	120 50,155	22 31,687	15 25,866				1,258			30 42,336
	千葉	1,747 2,934,936	148 410,180	165 304,003	276 484,634	299 394,837	278 422,008	51 77,341	25 32,341			434	102 114,257	403 694,901
	長野	139 364,965								56 200,783	26 92,556	8 21,708	38 36,904	11 13,014
	岐阜	1,204									1,204			
	静岡	54 96,336	13 38,956	20 34,290	10 20,498								11 2,592	
	愛知	20 16,032	5 1,080	2 1,458	1 324		1,080					7		5 8,640
	香川	13 23,868	3 5,508				10 18,360							
	福岡	33 73,602			6 11,664									27 61,938
	計	7,499 13,005,838	404 994,428	432 815,599	662 944,675	493 731,624	631 983,548	594 840,328	824 940,108	670 1,423,880	615 1,549,580	604 1,227,183	601 912,479	969 1,642,406
	平均単価	1,734	2,462	1,887	1,426	1,483	1,559	1,414	1,141	2,125	2,521	2,031	1,518	1,696
チンゲンサイ	秋田	35,051 8,448,662	1,680 542,798	934 400,552	1,639 429,160	904 241,920	6,449 1,249,020	5,398 1,018,041	4,146 918,151	4,068 989,130	2,437 879,304	3,893 1,098,928	2,416 430,491	1,087 251,167
	北海道	97 76,896								97 76,896				
	青森	122 32,378										122 32,378		
	宮城	13,626 4,937,631	838 525,096	1,800 909,036	1,713 568,890	776 341,820	536 204,336	505 167,843	375 153,100	357 209,736	412 270,432	1,372 411,200	2,383 478,515	2,559 697,627
	茨城	10,668 4,624,378	1,726 1,054,864	1,190 802,440	1,652 638,805	1,200 383,117	1,230 298,371	782 181,494	646 287,061	36 17,712	1,289 605,577	637 248,017	74 28,728	206 78,192
	群馬	73,768 30,530,942	5,358 3,356,608	5,060 3,156,155	5,980 2,121,492	9,280 3,078,347	7,380 2,431,091	6,780 2,043,036	7,160 2,838,725	4,620 2,662,811	5,458 2,877,704	6,762 3,031,763	5,190 1,580,267	4,740 1,352,943

品目別産地別月別取扱高(野菜)

平成30年1月～平成30年12月

上段 = 数量、下段 = 金額
単位：数量 = kg、金額 = 円

品目名	産地名	合計	1月	2月	3月	4月	5月	6月	7月	8月	9月	10月	11月	12月
チンゲンサイ	埼玉	170 93,798	42 30,888	26 19,602			17 6,588				85 36,720			
	静岡	1,370 769,682	360 240,219	971 489,697	8 9,310	8 6,048	2 2,052	1 1,296		1 1,080	4 1,836	11 12,528		4 5,616
	計	134,871 49,514,367	10,004 5,750,473	9,981 5,777,482	10,992 3,767,657	12,168 4,051,252	15,614 4,191,458	13,465 3,411,710	12,328 4,197,037	9,178 3,957,365	9,685 4,671,573	12,797 4,834,814	10,062 2,518,001	8,597 2,385,545
	平均単価	367	575	579	343	333	268	253	340	431	482	378	250	277
タアサイ	秋田	20 7,128								20 7,128				
	茨城	1,173 456,570	130 60,480	150 81,432	335 120,528	74 23,868	60 19,278	90 27,216					135 50,544	199 73,224
	計	1,193 463,698	130 60,480	150 81,432	335 120,528	74 23,868	60 19,278	90 27,216	20 7,128				135 50,544	199 73,224
	平均単価	389	465	543	360	325	321	302	356				374	368
ツルムラサキ	秋田	12,408 5,209,975						24 8,775	2,712 1,144,124	4,552 1,836,202	3,269 1,453,643	1,787 741,447	64 25,784	
	青森	90 58,158							90 58,158					
	宮城	1,936 950,508					40 25,704	388 224,856	820 361,908	348 170,856	252 125,496	88 41,688		
	徳島	2 3,240	2 3,240											
	計	14,436 6,221,881	2 3,240				40 25,704	412 233,631	3,622 1,564,190	4,900 2,007,058	3,521 1,579,139	1,875 783,135	64 25,784	
	平均単価	431	1,620				643	567	432	410	448	418	402	
	モロヘイヤ	秋田	6,220 6,946,820					4 6,480	1,445 1,825,330	1,439 1,565,615	1,702 1,820,601	1,247 1,324,494	383 404,300	
青森	20 20,304							12 11,664	8 8,640					
宮城	1,084 979,905						116 130,248	370 324,648	424 356,907	156 163,134	2 648	16 4,320		
福島	4 5,184			4 5,184										
群馬	659 615,457								408 368,712	92 84,348	145 147,277	14 15,120		
静岡	61 99,360				61 99,360									
佐賀	117 188,838					6 10,044	57 92,016	54 86,778						

品目別産地別月別取扱高(野菜)

平成30年1月～平成30年12月

上段 = 数量、下段 = 金額
単位：数量 = kg、金額 = 円

品目名	産地名	合計	1月	2月	3月	4月	5月	6月	7月	8月	9月	10月	11月	12月	
モロヘイヤ	沖縄	788 861,635	82 124,913	111 139,428	77 108,864	111 109,350	115 194,616	38 52,272					128 37,368	126 94,824	
	計	8,952 9,717,503	82 124,913	111 139,428	81 114,048	178 218,754	176 293,112	1,653 2,094,628	2,229 2,270,639	2,225 2,270,496	1,548 1,634,905	399 420,068	144 41,688	126 94,824	
	平均単価	1,086	1,529	1,256	1,408	1,230	1,665	1,267	1,019	1,020	1,056	1,052	290	753	
その他中国野菜	秋田	1,662 595,502						30 14,246	3 1,803	12 1,912	33 16,362	660 322,574	507 138,165	417 100,440	
	宮城	2,958 1,953,083	188 159,516	187 152,399	316 166,968	299 140,940	304 144,720	220 162,000	234 174,852	310 173,772	220 169,344	218 167,832	228 166,104	234 174,636	
	茨城	140 268,171	1 2,430		8 7,020	2 1,458		12 25,920	30 58,050	16 28,728	15 35,485	16 34,560	24 39,960	16 34,560	
	群馬	47 19,656										16 3,456	11 7,560	20 8,640	
	千葉	3,533 2,155,827	491 446,472	318 239,501	686 399,924	735 367,606	470 239,652	331 162,432	196 109,512					306 190,728	
	東京	10 1,080												10 1,080	
	神奈川	95 40,700	35 19,872	60 20,828											
	山梨	10,840 4,097,520	1,060 400,680	1,100 415,800	1,096 414,288	964 364,392	1,074 405,972	828 312,984	840 317,520	762 288,036	806 338,688	782 261,576	662 250,236	866 327,348	
	静岡	222 149,760	11 11,883	20 21,600	61 40,945	29 28,221	2 1,804	22 12,581	1 1,283	4 2,916		6 2,700	21 6,575	45 19,252	
	愛知	20 1,512					20 1,512								
	岡山	45 53,784												45 53,784	
	福岡	228 178,206	20 32,940	11 12,452	40 36,737	4 12,636	26 10,152					2 15,768	50 23,976	48 16,578	27 16,967
	台湾	27 49,570				10 18,431	1 1,946	2 3,664	2 3,664		4 7,097	2 3,663	1 1,832	5 9,273	
	中国	124 146,093	1 4,110			1 3,456		1 1,832	23 22,667	33 30,337	40 45,504	20 28,504	3 6,249	2 3,434	
	アメリカ	33 19,749												2 2,916	31 16,833
	メキシコ	14 9,720												7 5,400	7 4,320
	計	19,997 9,739,933	1,808 1,077,903	1,696 862,580	2,207 1,065,882	2,063 938,652	1,877 804,246	1,445 695,659	1,330 689,351	1,137 525,701	1,119 628,248	1,119 628,248	1,771 848,841	1,514 641,575	2,030 961,295
	平均単価	487	596	509	483	455	429	481	518	462	561	479	424	474	

品目別産地別月別取扱高(野菜)

平成30年1月～平成30年12月

上段 = 数量、下段 = 金額
単位：数量 = kg、金額 = 円

品目名	産地名	合計	1月	2月	3月	4月	5月	6月	7月	8月	9月	10月	11月	12月	
その他葉茎菜類	秋田	61,360 38,326,396	4,318 3,366,569	6,133 4,621,963	11,730 8,572,707	8,399 4,676,078	3,749 2,258,042	3,217 1,875,998	2,656 1,609,377	2,334 1,550,830	2,672 1,672,202	4,164 2,223,778	6,415 2,904,913	5,573 2,993,939	
	北海道	61 20,408		31 10,688										30 9,720	
	青森	120 65,988			28 16,416	7 3,402				10 12,960		10 3,780	60 22,950	5 6,480	
	岩手	473 288,932	110 82,080	208 146,421	110 36,720					20 10,908				25 10,800	
	宮城	22,112 12,423,317	3,017 2,308,878	2,107 1,949,022	2,511 1,438,647	1,031 646,326	439 323,568	1,234 781,088	1,112 669,924	870 655,614	527 380,268	795 521,078	3,796 1,235,628	4,673 1,513,276	
	山形	245 172,661	30 19,440	11 9,720	100 99,728	17 8,165	3 4,860							54 21,676	30 9,072
	福島	52 30,888							52 30,888						
	茨城	3,464 1,130,571	25 30,780	146 109,728	2,082 626,076	437 120,744	222 44,442	171 42,174	23 13,824	6 4,752	5 4,860	23 12,096	202 68,904	122 52,191	
	栃木	1,978 1,909,883	123 182,196	197 194,076	214 189,972	162 145,692	204 137,484	165 146,124	128 129,071	142 128,628	152 140,292	138 159,516	134 124,686	219 232,146	
	群馬	436 319,314	30 36,234	119 33,059	107 104,524	61 64,044	38 36,287	4 3,240		70 32,724				2 2,268	5 6,934
	千葉	2,099 2,725,925	622 1,002,078	457 747,421	505 638,721	16 5,400		12 5,832		12 15,714	9 7,992	86 42,919	164 86,076	216 173,772	
	東京	1,481 261,585	315 22,464	47 43,416	94 65,880	87 74,839	33 39,312	903 9,842							2 5,832
	新潟	104 111,456	36 36,288	45 52,164	23 23,004										
	山梨	214 144,936	107 75,438	22 8,964	85 60,534										
	長野	6,493 2,260,101					8 11,787	470 103,788	913 240,840	800 429,602	1,067 477,085	1,495 506,818	1,230 362,481	510 127,700	
	岐阜	266 296,254	4 6,671	11 16,195	23 31,434	15 16,195	25 26,672	30 32,387	22 22,863	24 25,719	30 31,434	26 27,625	25 26,672	31 32,387	
	静岡	2,386 1,494,140	401 396,252	339 382,959	464 227,858	81 21,276	730 228,852	62 16,524	30 6,696				21 6,372	26 17,172	232 190,179
	愛知	3,356 986,539	527 202,083	491 139,484	574 186,769	904 198,294	110 41,216	50 10,152				2 2,160	2 205	10 4,212	686 201,964
	大阪	12 10,800	2 3,888											4 1,512	6 5,400
	兵庫	370 130,248	50 21,924	110 45,036	70 22,248	110 31,320	30 9,720								
岡山	298 91,934		4 7,128	69 20,088	65 12,528	58 16,334	45 7,776					18 7,776	22 11,664	17 8,640	

品目別産地別月別取扱高(野菜)

平成30年1月～平成30年12月

上段 = 数量、下段 = 金額
単位：数量 = kg、金額 = 円

品目名	産地名	合計	1月	2月	3月	4月	5月	6月	7月	8月	9月	10月	11月	12月	
その他葉茎菜類	徳島	160 198,423			140 171,909	20 26,514									
	香川	5,631 5,566,833	825 1,198,260	1,074 1,356,480	2,375 2,064,803	24 28,512							101 111,564	1,232 807,214	
	高知	140 206,215		52 97,783	88 108,432										
	福岡	209 196,473	96 96,206	82 66,960	15 29,851									16 3,456	
	佐賀	18 21,773		2 4,536	16 17,237										
	熊本	100 12,420					20 3,240	80 9,180							
	大分	12 3,888												12 3,888	
	宮崎	2 5,184													2 5,184
	鹿児島	80 27,302			10 4,104		20 8,726								50 14,472
	沖縄	4 2,592		4 2,592											
	中国	11 8,316				10 7,020									1 1,296
	オランダ	32 44,140	1 881	11 14,240	3 3,571								4 6,999	8 11,339	5 7,110
	アメリカ	1,713 981,612	110 62,208	177 86,076	222 116,856	75 44,928	187 113,832	182 113,724	130 86,400	175 82,944	130 76,680	140 89,208	115 62,208	70 46,548	
	オーストラリア	16 18,385									2 3,160	14 15,225			
	ニュージーランド	17 21,999					1 1,259	1 1,259	2 3,086			10 11,861	3 4,534		
	メキシコ	75 44,928				65 41,472								10 3,456	
	ベルギー	20 24,439		1 1,008		5 4,923				2 2,449	2 1,889	5 5,918	2 3,468	3 4,179	
	計	115,619 70,587,198	10,748 9,150,818	11,877 10,147,119	21,658 14,878,089	11,593 6,177,672	5,877 3,305,633	6,680 3,190,581	5,017 2,784,530	4,467 2,955,444	4,622 2,825,977	6,929 3,618,175	12,393 5,087,448	13,758 6,465,712	
	平均単価	611	851	854	687	533	563	478	555	662	611	522	411	470	
	きゅうり	秋田	274,767 80,595,234					8,960 3,242,679	32,028 9,874,810	72,662 21,429,331	100,075 27,521,698	43,990 13,431,717	12,811 3,925,106	4,241 1,169,893	
青森		655 205,740						50 17,280	605 188,460						

品目別産地別月別取扱高(野菜)

平成30年1月～平成30年12月

上段 = 数量、下段 = 金額
単位：数量 = kg、金額 = 円

品目名	産地名	合計	1月	2月	3月	4月	5月	6月	7月	8月	9月	10月	11月	12月	
きゅうり	岩手	21,189 7,998,344				975 297,027	3,823 1,263,546	5,346 1,638,923	4,620 2,028,082	920 338,067	4,170 1,884,535	725 319,788	610 228,376		
	宮城	551,349 189,623,736	5,690 3,236,868	4,855 2,631,744	27,914 10,623,145	53,109 15,711,964	80,012 24,565,418	93,918 25,033,611	47,231 12,828,973	33,060 10,061,031	62,940 27,089,923	78,735 33,738,576	42,085 15,573,021	21,800 8,529,462	
	山形	431 97,718					57 13,738	344 76,420				20 5,400	10 2,160		
	茨城	5,675 3,304,069	355 227,431	440 284,523	470 271,556	760 373,053	1,225 580,960	705 400,325	45 25,525			425 272,916	25 12,420	1,225 855,360	
	栃木	6,593 2,118,835	8 8,640		685 236,218	2,490 708,080	2,434 745,659	419 96,508	1 3,130		2 2,916	57 34,236	275 83,864	222 199,584	
	群馬	78,211 26,051,587	986 602,331	785 369,603	10,035 3,469,431	18,110 4,585,562	20,860 5,773,076	7,700 2,402,378	115 37,633		4,045 2,161,140	5,025 2,407,043	5,200 2,214,942	5,350 2,028,448	
	埼玉	20,850 6,168,374	150 84,996	35 10,260	495 168,480	2,235 337,601	4,895 1,153,243	4,605 1,095,344	3,190 1,074,546		1,000 345,783	25 9,272	2,259 900,801	1,961 988,048	
	千葉	370,275 126,567,455	55,184 26,944,290	69,150 26,276,081	63,996 19,480,617	61,278 13,006,261	59,565 14,443,379	24,366 5,069,590	4,350 1,217,655		2 1,080	55 27,648	3,880 1,422,090	28,449 18,678,764	
	愛知	973						973							
	大阪	1 1,372						1 1,372							
	徳島	15 9,720												15 9,720	
	高知	3,325 1,560,816	1,225 703,512	820 325,188										300 97,200	980 434,916
	福岡	10 5,184						10 5,184							
	熊本	2,000 593,568	-285 -186,527		575 175,619			1,250 375,948	10 1,080					450 227,448	
	宮崎	46,831 17,757,981	9,471 4,324,963	7,457 2,448,840	3,840 984,796	6,484 706,390	2,633 779,993	1,258 292,264						3,810 1,640,932	11,878 6,579,803
	計	1,382,177 462,660,706	72,784 35,946,504	83,542 32,346,239	108,010 35,409,862	145,441 35,725,938	185,724 52,944,195	170,748 45,999,506	132,819 38,833,335	134,056 37,920,796	116,149 44,917,094	97,878 40,739,985	63,145 23,573,147	71,881 38,304,105	
	平均単価	335	494	387	328	246	285	269	292	283	387	416	373	533	
	かぼちゃ	秋田	113,132 24,497,277	424 51,273					28 3,370	1,307 175,090	64,702 15,317,335	26,995 5,514,929	9,219 1,475,079	4,934 899,673	5,523 1,060,528
		北海道	52,744 12,618,053								540 162,648	13,080 3,113,825	20,974 4,653,618	17,670 4,568,730	480 119,232
		青森	3,680 979,452								3,680 979,452				
岩手		90 15,552								90 15,552					

品目別産地別月別取扱高(野菜)

平成30年1月～平成30年12月

上段 = 数量、下段 = 金額
単位：数量 = kg、金額 = 円

品目名	産地名	合計	1月	2月	3月	4月	5月	6月	7月	8月	9月	10月	11月	12月	
かぼちゃ	宮城	5,841 1,241,784							2,790 424,116	2,997 799,848	41 9,396	13 8,424			
	山形	7,263 1,411,753						670 168,458	4,890 892,619	1,703 350,676					
	福島	500 92,718								500 92,718					
	茨城	35,736 8,663,551				160 52,358	36 15,397	5,990 1,816,512	27,540 6,397,612	1,350 284,904	200 64,800			460 31,968	
	栃木	834 205,854								834 205,854					
	神奈川	384 121,228					1 2,199	360 114,105	23 4,924						
	新潟	2,030 553,176							480 114,264	1,550 438,912					
	石川	20 2,160										20 2,160			
	長野	72 9,828								45 6,588	20 2,592	7 648			
	愛知	44 23,760							44 23,760						
	滋賀	10 2,061							10 2,061						
	大阪	20 2,376										10 1,296	10 1,080		
	岡山	495 76,680							105 18,036	390 58,644					
	熊本	530 137,302	20 9,072	10 2,700	430 110,160	50 7,128			20 8,242						
	宮崎	17,250 3,789,067	1,470 249,787	3,635 808,816					2,350 680,005	8,450 1,822,619	1,310 224,816		10 1,188		25 1,836
	鹿児島	1,620 325,601	1,600 314,611						20 10,990						
	沖縄	6,860 2,178,437	60 16,740	650 196,236	410 202,786	2,050 657,762	2,690 861,651	990 239,141	10 4,121						
	アメリカ	23 29,679											23 29,679		
	ニュージーランド	251,216 30,289,434			27,510 3,205,581	82,876 8,744,724	75,800 9,150,923	59,470 8,720,791	5,550 464,175					10 3,240	
	メキシコ	172,055 26,054,645	38,640 5,875,531	14,520 2,540,320	2,260 395,366			8,920 1,118,232	57,420 7,187,842	12,580 1,634,977				490 153,468	37,225 7,148,909
ニュージーランド	1,080 313,308												980 286,848	100 26,460	

品目別産地別月別取扱高(野菜)

平成30年1月～平成30年12月

上段 = 数量、下段 = 金額
単位：数量 = kg、金額 = 円

品目名	産地名	合計	1月	2月	3月	4月	5月	6月	7月	8月	9月	10月	11月	12月	
かぼちゃ	計	673,527 113,634,736	42,214 6,517,014	46,325 6,753,653	85,976 9,453,036	78,060 9,868,171	71,117 10,718,270	73,503 10,710,876	58,514 11,554,807	79,301 18,879,303	40,335 8,705,542	30,275 6,172,092	24,094 5,913,039	43,813 8,388,933	
	平均単価	169	154	146	110	126	151	146	197	238	216	204	245	191	
ズッキーニ	秋田	14,426 5,939,822				37 28,134	644 540,864	2,620 859,582	3,734 1,341,912	3,253 1,068,985	1,735 793,632	1,338 675,339	927 513,956	138 117,418	
	青森	67 24,948								67 24,948					
	岩手	59 33,480							10 6,480		45 22,680	4 4,320			
	宮城	10 8,208	4 3,240									4 4,752		2 216	
	山形	69 13,068						69 13,068							
	福島	56 20,770							8 3,456	48 17,314					
	栃木	488 275,508				60 46,224	284 159,624	144 69,660							
	群馬	3,109 1,022,382				18 8,640	332 140,508	1,813 526,878	581 163,512	22 10,422	152 95,904	191 76,518			
	千葉	127 100,579	1 1,374		24 15,120	83 67,038	2 1,620							5 6,264	12 9,163
	山梨	5 6,480									5 6,480				
	長野	847 896,473							30 31,088	320 288,150	238 262,986	233 296,321	26 17,928		
	愛知	5 3,240							5 3,240						
	愛媛	2 4,278							2 4,278						
	熊本	116 105,495	10 15,768				80 64,800	19 15,547	3 3,272		4 6,108				
	宮崎	2,279 1,809,881	343 262,893	478 433,971	567 407,046	420 303,726	125 105,076	123 86,353						42 56,067	181 154,749
	メキシコ	82 17,388	2			10 1,944							10 1,620	40 11,664	20 2,160
	計	21,746 10,282,000	360 283,275	478 433,971	601 424,110	698 518,562	1,406 963,239	4,808 1,597,419	4,653 1,803,510	3,637 1,397,243	2,169 1,213,289	1,569 775,725	1,014 587,951	353 283,706	
	平均単価	473	788	908	706	743	685	332	388	384	559	494	580	804	
	なす	秋田	22,673 6,418,484						7 810	4,100 1,602,767	10,618 2,629,518	5,439 1,492,001	2,493 690,580	16 2,808	

品目別産地別月別取扱高(野菜)

平成30年1月～平成30年12月

上段 = 数量、下段 = 金額
単位：数量 = kg、金額 = 円

品目名	産地名	合計	1月	2月	3月	4月	5月	6月	7月	8月	9月	10月	11月	12月	
なす	岩手	10,390 4,787,197					390 193,320	1,590 658,606	3,136 1,564,312	2,186 909,573	2,208 1,112,122	680 287,272	200 61,992		
	山形	28,328 15,733,141				27 39,798	2,049 1,800,101	6,814 3,898,465	8,273 3,949,469	4,198 2,230,148	3,071 1,571,605	2,738 1,608,277	1,158 635,278		
	茨城	146 60,912									68 25,488	72 30,240	6 5,184		
	群馬	183 82,123					48 27,864	124 50,760	11 3,499						
	埼玉	40 15,876							40 15,876						
	神奈川	60 35,964		60 35,964											
	新潟	50 23,366							20 2,160	16 12,506	14 8,700				
	長野	26 13,284									20 8,100	6 5,184			
	静岡	24 9,072							24 9,072						
	京都	20 27,022			6 1,620					8 13,738		6 11,664			
	大阪	807 378,991		15 13,692	15 13,932	173 53,352	207 115,128	115 70,308	97 33,415	81 37,152	18 5,616			86 36,396	
	兵庫	60 15,552					60 15,552								
	奈良	1,114 356,400				36 9,396	60 26,460	514 167,940	456 138,564	48 14,040					
	岡山	264 82,037		200 65,448		64 16,589									
	山口	12 4,860						12 4,860							
	高知	10,014 4,125,589	673 337,812	645 365,555	538 352,338	262 44,397	544 233,908	2,516 719,729	1,800 611,777				584 293,343	1,748 843,369	704 323,361
	福岡	62 28,296		60 27,216											2 1,080
	熊本	43,887 2,061,939		290 119,180	324 160,722	255 108,217	42,754 1,565,648	192 78,796	72 29,376						
	計	118,160 34,260,105	673 337,812	1,270 627,055	882 528,612	817 271,749	46,113 3,977,981	11,884 5,650,274	18,028 7,960,287	17,156 5,846,675	10,838 4,223,632	6,579 2,926,560	3,128 1,548,631	792 360,837	
	平均単価	290	502	494	599	333	86	475	442	341	390	445	495	456	
こなす	秋田	13,729 5,601,639						28 15,552	3,181 1,786,011	6,289 2,389,631	3,778 1,285,598	453 124,847			

品目別産地別月別取扱高(野菜)

平成30年1月～平成30年12月

上段 = 数量、下段 = 金額
単位：数量 = kg、金額 = 円

品目名	産地名	合計	1月	2月	3月	4月	5月	6月	7月	8月	9月	10月	11月	12月
こなす	北海道	22 13,716							22 13,716					
	山形	218 176,580							218 176,580					
	埼玉	15,669 7,611,613		15 19,332	298 307,260	3,140 2,043,619	5,552 2,506,572	5,634 2,353,158	1,030 381,672					
	静岡	2 4,320										2 4,320		
	高知	40 91,284			5 16,942	15 32,403	8 19,691		5 9,720			4 8,640		3 3,888
	計	29,679 13,499,152		15 19,332	303 324,202	3,155 2,076,022	5,560 2,526,263	5,662 2,368,710	4,456 2,367,699	6,288 2,389,631	3,778 1,285,598	459 137,807		3 3,888
	平均単価	455		1,289	1,072	658	454	418	531	380	340	300		1,296
べいなす	秋田	8,229 2,541,329							637 231,573	3,373 980,876	3,795 1,202,628	424 126,252		
	茨城	20 11,232	20 11,232											
	徳島	30 15,552	30 15,552											
	高知	7,109 3,494,254	700 324,783	610 325,836	1,033 494,856	953 424,656	784 337,554	938 417,852	629 303,188	103 38,016	36 17,712	253 220,396	555 314,212	515 275,193
	計	15,388 6,062,367	750 351,567	610 325,836	1,034 494,856	953 424,656	784 337,554	938 417,852	1,266 534,761	3,475 1,018,892	3,831 1,220,340	677 346,648	555 314,212	515 275,193
	平均単価	394	469	534	479	446	430	446	422	293	319	512	566	535
	秋田	31,453 8,360,006							4,724 1,423,169	14,213 3,444,315	9,016 2,527,077	3,447 952,647	53 12,798	
ながなす	青森	70 24,624									70 24,624			
	岩手	25 14,617	21 10,152								4 4,465			
	宮城	837 400,950			401 194,994		190 92,880	105 52,920	141 60,156					
	山形	1,280 372,946						70 20,088	460 140,400	564 146,794	140 49,248	46 16,416		
	福島	56 43,930								17 10,761	35 29,735	4 3,434		
	茨城	123,047 39,402,851					40 11,880	25,708 8,622,407	50,863 15,254,033	25,286 7,305,490	19,156 7,517,346	1,994 691,695		
	栃木	13,997 5,498,823						283 154,138	4,835 1,631,421	3,460 1,424,358	3,496 1,426,140	1,885 844,093	38 18,673	

品目別産地別月別取扱高(野菜)

平成30年1月～平成30年12月

上段 = 数量、下段 = 金額
単位：数量 = kg、金額 = 円

品目名	産地名	合計	1月	2月	3月	4月	5月	6月	7月	8月	9月	10月	11月	12月	
ながなす	群馬	8,752 3,007,644						2,050 728,043	3,488 1,256,315	1,756 516,818	1,458 506,468				
	千葉	40 29,765							32 23,813	8 5,952					
	新潟	12 5,724							4 3,205	8 2,519					
	山梨	20 8,640									20 8,640				
	静岡	45 30,780	29 19,440	8 4,860								8 6,480			
	高知	100 72,122	16 11,792	12 10,876				4 2,633	44 26,330	4 2,862		4 3,892	12 10,417	4 3,320	
	福岡	264,546 108,604,789	19,277 10,017,027	19,421 7,988,111	24,557 11,964,776	39,291 13,624,594	37,100 14,577,400	46,182 16,963,250	22,025 8,493,186	3,280 1,168,441	2,107 771,752	8,523 5,550,337	23,386 9,072,808	19,397 8,413,107	
	佐賀	160 60,649						112 40,360	48 20,289						
	熊本	123,122 42,132,148	5,565 3,162,418	4,581 2,285,335	8,486 4,620,513	14,201 5,901,858	51,236 10,209,092	16,432 6,337,567	4,747 1,875,334	289 106,720	528 218,527	1,852 1,176,122	9,119 3,717,899	6,086 2,520,763	
	計	567,561 208,071,008	24,909 13,220,829	24,021 10,289,182	33,445 16,780,283	53,492 19,526,452	88,683 24,934,245	90,923 32,925,032	91,321 30,163,894	48,880 14,132,168	36,034 13,087,914	17,770 9,251,641	32,600 12,825,498	25,483 10,933,870	
	平均単価	367	531	428	502	365	281	362	330	289	363	521	393	429	
	計	730,788 261,892,632	26,332 13,910,208	25,917 11,261,405	35,663 18,127,953	58,416 22,298,879	141,140 31,776,043	109,407 41,361,868	115,072 41,026,641	75,801 23,387,366	54,481 19,817,484	25,484 12,662,656	36,283 14,688,341	26,792 11,573,788	
平均単価	358	528	435	508	382	225	378	357	309	364	497	405	432		
とまと	秋田	308,476 103,165,417	628 610,708	272 202,284	281 109,080	40 12,960	39 18,144	11,344 4,127,532	116,736 33,788,326	77,364 25,963,268	49,189 19,216,746	43,287 15,727,856	8,802 3,248,857	494 139,656	
	北海道	3,025 1,679,778							272 127,062	389 283,176	2,099 1,136,484	265 133,056			
	青森	556 255,278								189 125,280	247 70,956	104 51,050	16 7,992		
	岩手	30,413 14,230,118	440 167,400	147 138,240	98 105,840	154 75,988			6,928 2,696,105	10,684 4,003,973	8,770 5,159,376	3,192 1,883,196			
	宮城	429,859 157,647,431	10,330 4,957,786	10,840 4,979,372	17,560 7,334,796	28,269 10,835,502	72,632 23,306,842	66,773 18,806,083	46,467 13,171,540	29,374 11,245,799	30,506 13,379,262	43,520 18,258,370	43,698 19,293,388	29,890 12,078,691	
	山形	432 105,743							88 27,216	344 78,527					
	福島	143 104,544	15 12,960								128 91,584				
	茨城	9,846 4,399,341		150 45,792	198 105,084	660 195,113	786 236,909	120 69,278	2,533 979,082	45 21,816	858 433,015	3,312 1,631,664	1,184 681,588		

品目別産地別月別取扱高(野菜)

平成30年1月～平成30年12月

上段 = 数量、下段 = 金額
単位：数量 = kg、金額 = 円

品目名	産地名	合計	1月	2月	3月	4月	5月	6月	7月	8月	9月	10月	11月	12月
とまと	栃木	1,179,733	80,640	120,935	196,118	195,792	248,795	199,845	54,814		1,835	5,332	14,166	61,461
		362,526,825	31,841,839	40,681,427	62,245,880	57,961,865	66,304,250	51,747,625	16,268,334		1,459,390	3,516,212	7,052,650	23,447,353
	群馬	12,873	3,688	656	56	275	104	1,586	628	400	792	1,720	1,624	1,344
		5,562,628	1,454,609	204,876	61,614	151,092	132,300	454,122	120,317	141,804	475,732	895,536	885,546	585,080
	埼玉	330						150	180					
		125,858						45,684	80,174					
	千葉	23,855	1,761	1,084	25	15	892	1,809	619	164	4,036	3,056	6,472	3,922
		10,482,223	641,337	365,829	8,640	4,860	252,742	373,747	182,967	108,810	2,097,959	1,496,016	3,414,312	1,535,004
	神奈川	8						8						
		5,184						5,184						
	新潟	308								308				
		128,531								128,531				
	山梨	360												360
		141,912												141,912
	長野	1,216	80	92	163	89	86	130	87	114	92	109	108	66
		3,216,364	152,454	229,480	318,027	164,710	199,400	296,057	189,688	312,614	342,736	343,829	386,800	280,569
	岐阜	1,100		180							216	204	200	300
		409,428		29,160							84,564	124,254	110,700	60,750
	静岡	2,507	101	150	193	161	268	262	427	210	165	171	194	205
		4,782,637	231,368	339,876	395,968	397,193	555,861	400,021	573,327	413,394	306,772	315,609	396,045	457,203
愛知	12,394	1,241	2,085	1,990	2,798	90	916	2,154			244	334	542	
	3,108,702	519,223	475,235	406,841	479,011	72,278	207,769	530,419	3,949		86,639	130,670	196,668	
三重	348	92	92	68	36	16	44							
	259,956	77,976	68,796	62,964	20,844	8,856	20,520							
大阪	2												2	
	1,512												1,512	
和歌山	15							15						
	34,560							34,560						
徳島	107	20	26	20	16	25								
	85,536	15,120	22,140	19,440	11,016	17,820								
高知	6				1								5	
	6,912				1,512								5,400	
福岡	1,747	72		387	876	180				64			168	
	405,906	23,328		73,678	156,036	51,128				46,656			55,080	
佐賀	44			4	40									
	20,790			3,510	17,280									
熊本	47,580	6,936	2,753	2,008	2,127	7,451	7,037	200			456	7,285	11,327	
	22,275,770	3,877,132	1,576,352	1,092,167	863,183	1,991,727	1,920,621	-5,400			376,779	4,601,262	5,981,947	
宮崎	331	34	62		120								115	
	116,910	12,150	26,784		27,216								50,760	
計		2,067,612	106,077	139,524	219,169	231,429	331,412	290,119	232,699	119,340	98,793	104,967	83,882	110,201
		695,285,794	44,595,390	49,385,643	72,343,529	71,358,101	93,170,721	78,530,835	68,908,999	42,846,687	44,202,682	44,826,512	40,099,110	45,017,585

品目別産地別月別取扱高(野菜)

平成30年1月～平成30年12月

上段 = 数量、下段 = 金額
単位：数量 = kg、金額 = 円

品目名	産地名	合計	1月	2月	3月	4月	5月	6月	7月	8月	9月	10月	11月	12月
とまと ミニトマト	平均単価	336	420	354	330	308	281	271	296	359	447	427	478	409
	秋田	88,863 59,536,455	18 15,898				90 71,930	3,593 2,267,055	18,671 11,555,020	16,671 11,489,937	16,809 13,430,851	19,975 13,210,080	12,015 6,973,964	1,021 521,720
	北海道	108 97,632							18 20,196	9 6,480	81 70,956			
	青森	799 621,272							14 10,187	62 61,949	300 241,207	346 254,016	77 53,913	
	岩手	4,971 4,633,336		1 2,003	1 1,602		801		1,121 985,566	2,165 1,790,515	1,651 1,821,745	32 31,104		
	宮城	123,548 90,201,574	2,426 2,805,978	2,866 2,712,771	3,917 3,441,863	5,416 3,967,591	8,525 6,660,426	9,602 6,547,910	13,311 8,518,286	13,614 9,222,704	13,597 10,239,324	19,683 13,584,276	15,741 11,276,824	14,850 11,223,621
	山形	141 119,777								117 94,505	24 25,272			
	福島	1,968 676,366											334 155,153	1,634 521,213
	茨城	4,263 2,184,451					77 72,918	1,170 508,788	169 84,037	180 134,892	1,218 660,367	425 246,434	495 231,984	529 245,031
	栃木	1,025 689,904		160 116,716	202 149,597	308 225,504	159 99,218	78 48,384	16 4,320					102 46,165
	群馬	1,612 1,537,443	197 168,028	290 229,065	31 27,756	238 206,669	606 605,318	110 94,446						140 206,161
	埼玉	42 27,488					42 27,488							
	千葉	91,706 60,803,646	6,389 5,678,418	8,340 6,662,869	12,847 9,484,695	18,044 11,413,047	17,011 9,737,810	15,071 7,296,042	5,026 3,434,301		422 436,354		1,117 888,420	7,439 5,771,690
	東京	48 22,421					48 22,421							
	新潟	6 6,480							6 6,480					
	長野	5,070 6,475,144	271 344,844	377 479,412	497 634,392	410 529,265	517 663,012	423 542,894	392 504,468	509 643,641	379 482,760	474 603,288	421 536,976	400 510,192
	静岡	834 869,225	600 661,391	106 93,721	87 58,839	4 9,288								37 45,986
	愛知	93,788 72,199,360	6,306 6,241,015	6,568 5,983,995	9,880 7,817,429	12,457 8,558,286	15,481 9,416,081	12,640 7,604,586	2,749 2,177,445	354 110,278	669 756,352	6,822 6,919,512	7,843 8,017,227	12,019 8,597,154
	大阪	2 4,320												2 4,320
	和歌山	465 649,998	10 11,826	16 20,952	14 23,760		221 250,884	204 342,576						
広島	4 6,869												4 6,869	

品目別産地別月別取扱高(野菜)

平成30年1月～平成30年12月

上段 = 数量、下段 = 金額
単位：数量 = kg、金額 = 円

品目名	産地名	合計	1月	2月	3月	4月	5月	6月	7月	8月	9月	10月	11月	12月
ミニトマト	徳島	85 57,132	46 15,228		39 41,904									
	高知	234 202,500		9 9,072	20 28,188	86 82,620	99 75,384	20 7,236						
	福岡	7 12,695		1 1,422	1 2,086		1 1,512		2 5,023			2 2,652		
	佐賀	795 515,160									795 515,160			
	長崎	69 20,840		6 10,472									18 10,368	45
	熊本	52,938 34,727,873	3,932 3,945,741	5,764 5,112,597	8,238 5,336,675	6,822 4,163,548	9,840 5,131,205	5,129 2,509,989	915 480,204			44 82,804	4,503 3,739,108	7,751 4,226,002
	宮崎	739 489,153	140 130,032		118 22,383	30 16,200	169 155,622	174 79,272	36 30,888					72 54,756
	鹿児島	326 226,438		48 49,248	240 139,865									38 37,325
	計	474,457 337,614,952	20,335 20,018,399	24,551 21,484,315	36,134 27,211,034	43,815 29,172,018	52,886 32,992,030	48,213 27,849,178	42,448 27,816,421	33,681 23,554,901	35,944 28,680,348	47,804 34,934,166	42,810 32,143,132	45,836 31,759,010
	平均単価	712	984	875	753	666	624	578	655	699	798	731	751	693
ピーマン	秋田	58,199 31,139,886			225 129,600	80 37,800	38 21,600	4,873 2,803,504	13,076 8,033,779	13,327 8,005,923	12,524 6,042,490	11,808 5,107,564	2,206 936,798	42 20,828
	青森	1,651 757,431						167 72,387	420 200,718	418 252,612	570 206,118	76 25,596		
	岩手	22,181 12,171,941						1,340 605,107	6,994 3,996,579	3,760 2,333,993	7,557 4,158,395	2,164 944,811	366 133,056	
	宮城	383 214,644				375 210,054	8 4,590							
	山形	74 40,716							38 33,750				36 6,966	
	福島	90 60,480								90 60,480				
	茨城	153,357 78,745,419	360 320,760	3,680 2,785,466	20,122 12,893,541	28,810 14,692,021	33,957 15,420,696	25,490 12,315,425	11,237 6,192,252		4,354 2,015,766	7,393 4,189,129	12,295 5,954,277	5,659 1,966,086
	栃木	3 1,080							3 1,080					
	千葉	117 91,476					8 4,320	6 2,808	4 5,400	18 27,864	19 13,068	6 3,240		56 34,776
	徳島	450 162,000												450 162,000
	高知	36,949 21,749,658	5,998 4,424,979	6,515 5,147,944	4,866 3,283,850	612 176,183	291 88,839	1,096 365,437	593 136,004	27 29,700	114 58,860	509 405,092	6,062 3,473,544	10,266 4,159,226

品目別産地別月別取扱高(野菜)

平成30年1月～平成30年12月

上段 = 数量、下段 = 金額
単位：数量 = kg、金額 = 円

品目名	産地名	合計	1月	2月	3月	4月	5月	6月	7月	8月	9月	10月	11月	12月
ピーマン	熊本	66 74,358	12 14,256				9 10,368	20 20,736	9 10,368	5 6,156	5 6,156		6 6,318	
	大分	6 5,184							6 5,184					
	宮崎	19,116 11,933,396	3,932 3,114,850	5,470 4,489,285	884 634,456	172 62,748	832 187,704	981 445,853	1,006 625,740		5 5,897		1,320 476,928	4,514 1,889,935
	鹿児島	6,837 2,964,850	1,118 935,388	2,102 817,128	627 473,041	760 211,702	2,150 491,951							80 35,640
	沖縄	10 12,744			10 12,744									
	計	299,488 160,125,263	11,420 8,810,233	17,766 13,239,823	26,734 17,427,232	30,809 15,390,508	37,293 16,230,068	33,976 16,632,337	33,382 19,239,774	17,645 10,716,728	25,147 12,506,750	21,956 10,675,432	22,291 10,987,887	21,069 8,268,491
	平均単価	535	771	745	652	500	435	490	576	607	497	486	493	392
ジャンボピーマン	秋田	6,239 3,266,547			135 108,216				178 93,722	942 449,866	2,714 1,533,726	804 394,609	1,029 464,436	437 221,972
	北海道	29 22,981									29 22,981			
	宮城	58,283 32,203,035	1,821 1,109,862	5,398 3,251,367	6,584 3,747,913	6,095 3,199,846	8,025 4,215,942	8,250 4,298,508	7,490 3,477,546	5,495 3,099,222	3,126 1,963,375	3,655 2,196,990	1,710 1,091,880	634 550,584
	山形	136 21,881												136 21,881
	茨城	446 175,197								11 2,916		115 36,396	120 54,648	200 81,237
	東京	126 81,648					126 81,648							
	長野	870 306,493								25 15,552	325 117,439	305 84,132	75 38,664	140 50,706
	岐阜	178 165,363								65 67,389	113 97,974			
	愛知	50 29,160												50 29,160
	大阪	35 24,138	35 24,138											
	高知	319 191,138	85 51,559	117 72,090	3 1,620	42 19,959	18 8,586	20 11,599						34 25,725
	大分	110 59,400	110 59,400											
	宮崎	789 864,108	173 219,888	300 325,080	81 99,468	131 120,096	59 50,652							45 48,924
	オランダ	23,831 18,201,389		10 9,072	60 46,332	2,991 2,298,922	3,395 2,773,737	2,849 2,138,302	3,204 2,279,256	5,244 3,979,746	3,748 3,007,120	2,145 1,532,163	170 124,427	15 12,312

品目別産地別月別取扱高(野菜)

平成30年1月～平成30年12月

上段 = 数量、下段 = 金額
単位：数量 = kg、金額 = 円

品目名	産地名	合計	1月	2月	3月	4月	5月	6月	7月	8月	9月	10月	11月	12月
ジャンボピーマン		21,082	3,155	3,555	4,565	1,125	50					1,871	3,606	3,155
	ニュージーランド	15,854,239	2,281,818	2,839,542	3,351,423	602,640	47,736					1,460,495	2,831,751	2,438,834
	韓国	43,723	3,740	230	1,590	4,151	5,074	8,283	6,332	1,768	320	1,550	3,190	7,495
	計	19,031,718	1,554,216	145,152	857,801	2,079,514	2,432,430	3,217,265	2,506,096	579,886	200,448	983,340	1,636,200	2,839,370
ピーマン合計	平均単価	156,245	9,119	9,610	13,018	14,535	16,747	19,402	17,204	13,550	10,374	10,445	9,900	12,341
	計	90,498,435	5,300,881	6,642,303	8,212,773	8,320,977	9,610,731	9,665,674	8,356,620	8,194,577	6,943,063	6,688,125	6,242,006	6,320,705
	平均単価	579	581	691	631	572	574	498	486	605	669	640	630	512
ししとうがらし	計	455,733	20,539	27,376	39,752	45,343	54,040	53,379	50,586	31,195	35,521	32,401	32,191	33,410
	平均単価	250,623,698	14,111,114	19,882,126	25,640,005	23,711,485	25,840,799	26,298,011	27,596,394	18,911,305	19,449,813	17,363,557	17,229,893	14,589,196
	秋田	3,482						52	793	1,084	865	546	138	4
	山形	124					9		2	44	33	10	26	
	茨城	352					15	117	42	9	22	126	21	
	千葉	50						37	9			3	1	
	京都	6					1	2	1	2				
	高知	4,667	358	273	388	481	966	353	247	48	72	77	960	444
	韓国	27	15	12										
	計	26,769	14,094	11,988		687								
	平均単価	8,708	373	285	388	481	991	560	1,094	1,190	992	761	1,145	448
	秋田	8,629,386	572,625	389,934	413,371	565,590	533,289	663,424	1,143,462	989,163	880,165	755,834	790,150	932,379
	北海道	991	1,534	1,366	1,065	1,175	538	1,185	1,045	832	887	993	690	2,081
	青森	24,285							4,991	16,813	2,481			
	岩手	5,653,454							1,231,271	3,955,114	467,069			
宮城	1,424				9	63	54	90	126	672	410			
茨城	1,139,724				5,184	36,126	31,104	51,840	72,576	595,242	347,652			
平均単価	18,327								1,548	16,395	384			
秋田	7,668,888								564,712	6,867,440	236,736			
北海道	50,555								5,500	42,665	2,390			
青森	12,953,628								1,532,196	10,856,808	564,624			
岩手	16,290								12,215	3,550	175			
宮城	4,365,252								3,241,620	964,872	56,700	102,060		
茨城	86,357						45	39,732	45,950	630				
平均単価	24,472,735						21,384	12,080,826	12,246,174	124,351				

品目別産地別月別取扱高(野菜)

平成30年1月～平成30年12月

上段 = 数量、下段 = 金額
単位：数量 = kg、金額 = 円

品目名	産地名	合計	1月	2月	3月	4月	5月	6月	7月	8月	9月	10月	11月	12月	
とうもろこし	栃木	43,240 11,022,966						12,785 3,393,846	30,455 7,629,120						
	群馬	13,950 4,056,383						5,000 1,590,570	8,750 2,409,091	200 56,722					
	埼玉	15,766 5,091,572						11,378 3,861,448	4,388 1,230,124						
	千葉	33,815 9,355,902						15,620 4,394,174	14,580 4,061,164	3,615 900,564					
	山梨	955 276,167					5 4,007	950 272,160							
	愛知	100 18,792						80 12,312	20 6,480						
	福岡	10 6,480						10 6,480							
	宮崎	641 291,438					641 291,438								
	沖縄	640 312,429		35 17,064	80 40,608	160 80,568	365 174,189								
	タイ	855 240,084				15 4,860	135 43,740	188 51,030	186 48,114	126 34,020	77 19,440	98 31,590	30 7,290		
	計	307,210 86,925,894		35 17,064	80 40,608	184 90,612	1,254 570,884	85,798 25,693,950	127,126 33,687,194	69,272 17,529,739	22,190 8,570,515	1,241 718,038	30 7,290		
	平均単価	283		488	508	492	455	299	265	253	386	579	243		
	オクラ	秋田	51,865 62,376,363					218 542,808	8,364 14,562,590	18,759 26,082,825	16,297 15,652,009	6,907 5,015,145	1,316 516,104	4 4,882	
		山形	22 15,551			4 11,664						18 3,887			
茨城		916								916					
栃木		5 16,191							3 10,647	2 5,544					
大阪		2 4,752									2 4,752				
高知		134 232,421			21 53,460	95 132,224	14 25,844	1 13,166	3 6,182	1,545					
熊本		2 2,981										2 2,981			
鹿児島		653 612,554	5 18,662	206 98,604	22 67,716	98 130,464	304 286,416							18 10,692	
沖縄		2,654 3,372,816	151 322,099	44 130,961	122 193,395	237 365,115	293 406,404	216 168,631				216 200,232	106 125,118	897 783,702	372 677,159

品目別産地別月別取扱高(野菜)

平成30年1月～平成30年12月

上段 = 数量、下段 = 金額
単位：数量 = kg、金額 = 円

品目名	産地名	合計	1月	2月	3月	4月	5月	6月	7月	8月	9月	10月	11月	12月
オクラ		1,504	348	96	620	72							172	196
	フィリピン	694,743	264,492	50,674	118,368	24,203							55,048	181,958
	タイ	22,272	1,380	2,070	1,988	3,268	4,056	1,475	120		1,028	2,575	2,028	2,284
		13,145,766	978,048	1,316,801	1,032,652	1,763,787	2,155,511	751,555	67,064		667,159	1,697,322	1,221,627	1,494,240
	計	79,114	1,884	2,416	2,777	3,771	4,885	10,056	18,885	16,299	8,171	3,999	3,119	2,852
	80,475,054	1,583,301	1,597,040	1,477,255	2,415,793	3,416,983	15,495,942	26,166,718	15,660,014	5,891,175	2,341,525	2,075,951	2,353,357	
	平均単価	1,017	840	661	532	641	699	1,541	1,386	961	721	586	666	825
にがうり		434							10	293	119	12		
	秋田	167,642							5,077	117,712	41,018	3,835		
		1,460						30	244	660	526			
	茨城	545,681						14,904	139,320	213,862	177,595			
		10,948					129	1,101	5,496	2,347	1,830	45		
	群馬	5,026,778					73,980	577,951	2,520,504	966,583	851,040	36,720		
		3										3		
	長崎	3,780										3,780		
		96										60	36	
	宮崎	113,832										67,392	46,440	
	81										6	75		
鹿児島	61,344										5,184	56,160		
	2,409	261	222	393	399	444	72				15	285	318	
沖縄	1,514,657	206,669	174,204	241,164	254,448	255,312	41,796				16,524	143,856	180,684	
	15,431	261	222	393	399	573	1,203	5,750	3,300	2,475	141	396	318	
計	7,433,714	206,669	174,204	241,164	254,448	329,292	634,651	2,664,901	1,298,157	1,069,653	133,435	246,456	180,684	
	平均単価	482	792	785	614	638	575	528	463	393	432	949	622	568
その他果菜類		8,260							1,110	3,914	2,860	325	51	
	秋田	2,115,746							392,423	988,374	633,409	90,433	11,107	
		183							78	105				
	青森	34,506							13,284	21,222				
		39								39				
	岩手	28,620								28,620				
		7,276						560	5,470	1,246				
	山形	950,940						107,028	689,094	154,818				
		448						30	210	182	15	11		
	茨城	167,940						8,208	78,624	66,420	4,752	9,936		
	10							10						
群馬	16,362							16,362						
	72								8	64				
千葉	11,448								1,728	9,720				
	790								220	365	205			
神奈川	151,416								39,096	65,124	47,196			

品目別産地別月別取扱高(野菜)

平成30年1月～平成30年12月

上段 = 数量、下段 = 金額
単位：数量 = kg、金額 = 円

品目名	産地名	合計	1月	2月	3月	4月	5月	6月	7月	8月	9月	10月	11月	12月
その他果菜類	新潟	25 4,212									10 972	15 3,240		
	静岡	2,320 521,856						10 2,592	2,040 444,744	150 38,016	80 26,784	40 9,720		
	愛知	3,537 941,903	100 25,380					160 30,564	575 135,216	1,395 412,776	430 114,372	556 128,952	271 79,523	50 15,120
	長崎	23 9,396									23 9,396			
	熊本	16 8,640										16 8,640		
	宮崎	198 302,369							198 302,369					
	鹿児島	293 69,552						91 21,384	144 26,784				8 7,560	50 13,824
	沖縄	3,162 1,915,756	30 18,576	260 88,128	301 135,721	436 282,107	651 476,999	915 577,938	144 111,323	40 17,604	90 71,712	15 12,312	66 42,768	214 80,568
	計	26,652 7,250,662	130 43,956	260 88,128	301 135,721	436 282,107	651 476,999	1,776 764,076	10,197 2,234,685	7,501 1,802,694	3,713 908,593	986 270,793	387 133,398	314 109,512
	平均単価	272	338	339	451	647	733	430	219	240	245	275	345	349
	いんげん	秋田	23,469 19,234,881			985 696,600	225 164,700	27 48,535	1,703 1,870,814	5,861 4,573,612	4,800 4,193,720	4,830 3,658,067	4,220 3,401,943	811 622,894
青森		1,478 1,145,211						48 46,688	157 100,224	177 143,429	521 432,221	462 339,899	113 82,750	
岩手		353 381,567						147 160,272	47 26,957	55 69,034	54 71,704	42 45,338	8 8,262	
宮城		404 458,784	60 97,416						4 648		20 19,440	20 29,160	300 312,120	
山形		926 885,167			8 15,768	150 201,960	341 390,285	71 47,952	16 24,434	19 14,040	137 91,044	184 99,684		
福島		328 402,123						7 15,271	145 224,939	44 49,086	80 84,315	18 9,720	8 4,320	26 14,472
茨城		767 603,374						637 488,462				54 54,000	76 60,912	
栃木		50 44,496						50 44,496						
群馬		165 200,880				30 39,744	106 124,200	28 33,696		1 3,240				
千葉		1,075 1,195,776				40 49,680	609 690,768	414 442,260	12 13,068					
新潟		36 32,832						36 32,832						

品目別産地別月別取扱高(野菜)

平成30年1月～平成30年12月

上段 = 数量、下段 = 金額
単位：数量 = kg、金額 = 円

品目名	産地名	合計	1月	2月	3月	4月	5月	6月	7月	8月	9月	10月	11月	12月
いんげん	静岡	94 105,300	20 27,648	26 39,420	48 38,232									
	愛知	102 120,096						102 120,096						
	福岡	247 284,090	38 37,908	16 15,768	10 8,640	10 11,556	59 69,243	40 50,722	64 83,773					10 6,480
	長崎	56 52,272						20 25,920					36 26,352	
	熊本	55 74,719					5 7,090	50 67,629						
	鹿児島	12,882 14,860,052	1,001 1,624,247	1,098 1,534,332	852 1,340,604	1,377 1,724,704	2,501 2,580,260	950 932,867	40 22,604	20 21,600	32 47,088	664 896,162	2,918 2,522,538	1,429 1,613,046
	沖縄	9,938 8,381,273	1,298 1,385,207	1,250 1,460,754	2,551 2,225,182	2,588 1,738,991	520 231,995						228 181,602	1,503 1,157,542
	オマーン	6,506 3,759,696	1,524 953,910	2,322 1,340,496	1,546 843,750									1,114 621,540
	計	58,931 52,222,589	3,941 4,126,336	4,711 4,390,770	5,992 5,153,008	4,280 3,745,143	3,976 3,954,051	4,573 4,722,310	6,402 5,093,777	5,113 4,504,543	5,555 4,326,875	5,617 4,867,266	4,682 3,921,434	4,089 3,417,076
	平均単価	886	1,047	932	860	875	995	1,033	796	881	779	867	837	836
さやえんどう	秋田	4,403 5,394,079				1 1,296	363 600,282	2,288 2,537,799	1,119 965,981	3 626	113 367,923	365 739,401	137 163,447	14 17,324
	北海道	379 1,113,571							8 40,284	189 571,807	148 419,530	29 75,470	5 6,480	
	青森	31 46,273					7 8,316	15 18,468	6 7,560	2 4,909	1 7,020			
	岩手	381 428,404			38 30,456			198 234,701	145 163,247					
	宮城	299 490,428				60 110,268	206 350,784	33 29,376						
	山形	354 345,179					76 112,179	258 209,888	16 17,280				4 5,832	
	福島	3,143 3,241,860				303 390,150	1,743 2,069,389	1,093 775,995	4 6,326					
	茨城	21 18,144				10 8,640	11 9,504							
	東京	16 16,632				16 16,632								
	新潟	30 147,259												30 147,259
	静岡	9,491 10,676,008	716 1,267,990	1,181 1,837,955	3,330 3,028,473	2,669 2,538,139	825 796,895					3 9,612	62 101,196	705 1,095,748

品目別産地別月別取扱高(野菜)

平成30年1月～平成30年12月

上段 = 数量、下段 = 金額
単位：数量 = kg、金額 = 円

品目名	産地名	合計	1月	2月	3月	4月	5月	6月	7月	8月	9月	10月	11月	12月	
さやえんどう	愛知	620 996,038	58 125,280	236 419,256	196 204,182	30 44,496							54 108,000	46 94,824	
	広島	808 1,052,384			50 43,308	219 246,488	248 339,768	40 31,968				103 202,500	103 137,808	45 50,544	
	徳島	64 124,569					64 124,569								
	福岡	16 21,600					16 21,600								
	長崎	1,003 1,227,906	202 306,288	58 109,080	64 80,622	79 80,568						7 15,336	308 344,412	285 291,600	
	熊本	1,822 1,805,586		222 271,173	273 253,156	1,093 989,883	171 203,782								63 87,592
	宮崎	5 5,400				5 5,400									
	鹿児島	13,107 16,197,334	1,809 2,483,730	1,253 2,026,300	3,164 3,397,736	1,455 1,578,786	31 53,055	9 7,884					63 144,126	1,752 2,185,763	3,571 4,319,954
	中国	3,248 2,667,600	380 312,120	1,468 1,263,816	944 813,888	120 75,600	336 202,176								
	タイ	1,638 1,289,244	280 261,414	318 239,106	126 100,980	34 16,092	12 10,368				60 6,480				808 654,804
	ペルー	2,920 3,414,062								784 1,015,308	752 869,292	743 902,532	438 503,820	203 123,110	
	計	43,799 50,719,560	3,445 4,756,822	4,736 6,166,686	8,184 7,952,801	6,093 6,102,438	4,108 4,902,667	3,936 3,846,079	2,083 2,215,986	1,005 1,453,114	1,004 1,697,005	1,009 1,690,265	2,627 3,176,048	5,569 6,759,649	
	平均単価	1,158	1,381	1,302	972	1,001	1,193	977	1,064	1,446	1,689	1,676	1,209	1,214	
	ピース	秋田	30 41,320							9 3,434		7 14,688	13 22,334	1 864	
		福島	88 25,380					8 3,240	80 22,140						
広島		35 7,344	10 1,890	20 3,186								5 2,268			
福岡		2 6,264					2 6,264								
鹿児島		522 402,619	40 27,108	30 22,680	132 143,532	228 160,704	5 2,155							87 46,440	
イギリス		10 3,024			10 3,024										
計		686 485,951	50 28,998	50 25,866	142 146,556	227 160,704	15 11,659	80 22,140	9 3,434		7 14,688	18 24,602	1 864	87 46,440	
平均単価		708	580	517	1,032	705	777	277	373		2,160	1,382	1,080	535	

品目別産地別月別取扱高(野菜)

平成30年1月～平成30年12月

上段 = 数量、下段 = 金額
単位：数量 = kg、金額 = 円

品目名	産地名	合計	1月	2月	3月	4月	5月	6月	7月	8月	9月	10月	11月	12月	
そらまめ	秋田	6,163 2,885,888						4,749 2,436,394	1,414 449,494						
	青森	40 26,190						40 26,190							
	宮城	892 561,589					144 91,422	748 470,167							
	茨城	310 264,195					294 248,508	16 15,687							
	千葉	1,128 706,698				12 19,656	1,116 687,042								
	香川	184 114,424					104 65,229	80 49,195							
	愛媛	28 41,051					28 41,051								
	福岡	50 32,400					50 32,400								
	佐賀	8 6,480					8 6,480								
	長崎	104 138,888				16 26,568	88 112,320								
	鹿児島	3,245 2,254,196	166 161,209	124 150,736	1,138 828,484	1,470 826,846	84 100,837							263 186,084	
	沖縄	64 34,128			12 6,480	52 27,648									
	計	12,216 7,066,127	166 161,209	124 150,736	1,150 834,964	1,550 900,718	1,916 1,385,289	5,633 2,997,633	1,414 449,494					263 186,084	
	平均単価	578		971	1,216	726	581	723	532	318					708
	えだまめ	秋田	263,380 162,471,113	995 644,760	400 86,400				188 269,568	34,943 28,617,965	107,329 66,482,488	92,244 52,309,282	26,995 13,947,196	128 31,655	158 81,799
宮城		8,952 5,361,635							3,639 2,757,701	2,579 1,335,366	1,604 750,384	1,130 518,184			
山形		204 95,494							109 58,126	19 7,992	76 29,376				
茨城		70 76,745						60 64,800	10 11,945						
群馬		9,082 7,693,778					1,200 154,656	3,710 3,993,926	4,172 3,545,196						
埼玉		930 649,641							320 275,832	610 373,809					
千葉		7,233 7,639,494					1,263 1,608,844	4,490 4,574,389	1,480 1,456,261						

品目別産地別月別取扱高(野菜)

平成30年1月～平成30年12月

上段 = 数量、下段 = 金額
単位：数量 = kg、金額 = 円

品目名	産地名	合計	1月	2月	3月	4月	5月	6月	7月	8月	9月	10月	11月	12月
えだまめ	神奈川	154 231,703					18 26,676	136 205,027						
	新潟	524 681,480						328 426,168	196 255,312					
	長野	6 11,999								6 11,999				
	兵庫	2 12,096												2 12,096
	沖縄	1,464 2,226,647					1,401 2,158,607	63 68,040						
	計	292,000 187,151,825	995 644,760	400 86,400			3,882 3,948,783	9,295 9,877,750	45,159 37,076,315	109,933 67,837,845	93,923 53,089,042	28,125 14,465,380	128 31,655	160 93,895
	平均単価	641	648	216			1,017	1,063	821	617	565	514	247	586
その他豆類	秋田	1,249 892,863	27 5,822			1 540	14 6,912	43 30,079	78 28,360	11 8,553	28 14,110	131 79,846	183 130,647	733 587,994
	青森	20 23,220		12 13,770	5 4,860	3 4,590								
	栃木	4 5,610					4 5,610							
	千葉	306 880,154	176 508,189	70 199,328	8 21,774	7 18,145	1 3,629	5 14,516	5 14,516	1 3,629	3 7,258	7 18,145	10 29,032	13 41,993
	長野	14 82,944						8 43,200		4 28,080	2 11,664			
	静岡	8 19,576								7 15,913	1 3,663			
	京都	7 39,312									6 34,992			1 4,320
	鹿児島	2 3,456					2 3,456							
	沖縄	7 6,372	1 1,512											6 4,860
	中国	3,481 1,658,232	1,250 591,840	365 170,640	357 168,264	224 107,568	61 36,612	15 13,284	37 18,684	12 8,424		20 14,040	291 139,536	849 389,340
	計	5,097 3,611,739	1,454 1,107,363	448 383,738	370 194,898	234 130,843	82 56,219	71 101,079	121 61,560	35 64,599	40 71,687	158 112,031	484 299,215	1,600 1,028,507
	平均単価	709	761	857	527	559	685	1,420	510	1,834	1,799	709	618	643
	紅高系	宮崎	50 16,200					50 16,200						
鹿児島		200 60,480										200 60,480		

品目別産地別月別取扱高(野菜)

平成30年1月～平成30年12月

上段 = 数量、下段 = 金額
単位：数量 = kg、金額 = 円

品目名	産地名	合計	1月	2月	3月	4月	5月	6月	7月	8月	9月	10月	11月	12月
紅高系	計	250 76,680					50 16,200					200 60,480		
	平均単価	307					324					302		
紅あずま	秋田	1,518 225,336	10 162							105 15,898	759 128,176	533 72,352	111 8,748	
	北海道	1,520 125,334				1,420 120,312	100 5,022							
	茨城	459,660 74,031,713	38,685 6,146,874	51,055 8,177,706	76,960 12,378,712	54,060 7,337,996	31,010 4,242,705	20,015 3,119,796	19,425 2,836,350	28,000 5,460,426	33,425 5,612,155	19,706 3,859,456	32,709 5,834,819	54,610 9,024,718
	千葉	28,328 5,835,224	660 183,713	345 97,470	299 138,726	245 58,644	705 237,600	1,360 416,448	1,090 333,936	870 325,404	3,854 1,024,110	4,730 863,244	7,480 1,270,178	6,690 885,751
	東京	90 29,916								90 29,916				
	香川	25 8,100											25 8,100	
	計	491,141 80,255,623	39,355 6,330,749	51,400 8,275,176	77,260 12,517,438	55,725 7,516,952	31,815 4,485,327	21,465 3,566,160	20,515 3,170,286	28,975 5,801,728	38,037 6,764,441	24,994 4,803,152	40,300 7,113,745	61,300 9,910,469
	平均単価	163	161	161	162	135	141	166	155	200	178	192	177	162
紅まさり	秋田	571 63,067	85 4,612									33 2,987	189 21,210	264 34,258
	北海道	1,380 138,575				1,205 109,728	175 28,847							
	茨城	63,275 8,042,479	6,430 872,186	15,300 2,035,962	23,225 2,875,176	15,660 1,978,884	2,660 280,271							
	計	65,226 8,244,121	6,515 876,798	15,300 2,035,962	23,223 2,875,176	16,865 2,088,612	2,835 309,118					33 2,987	189 21,210	266 34,258
平均単価	126	135	133	124	124	109					92	112	129	
その他かんしょ	秋田	351 46,562									53 9,833	197 20,632	87 11,043	14 5,054
	山形	832 61,473				422 30,153	410 31,320							
	茨城	105,538 16,702,827	20,530 3,251,664	10,678 1,853,485	11,484 2,051,298	7,091 1,288,602	2,415 426,708		60 14,256	2,185 489,090	16,780 2,292,138	7,071 1,186,628	3,414 519,156	23,830 3,329,802
	千葉	195,610 45,591,090	20,050 4,903,788	24,955 5,553,490	19,330 4,314,205	17,045 3,643,908	15,710 3,791,303	16,030 4,287,751	12,530 3,129,030	6,395 1,980,747	11,705 2,664,677	15,665 3,501,772	15,375 3,456,452	20,820 4,363,967
	愛知	5 3,240					5 3,240							
	徳島	23,858 10,153,678	3,820 1,819,479	3,473 1,673,347	3,305 1,383,200	2,205 809,467	1,025 380,906		610 243,291	2,100 848,017	1,370 511,203	1,515 661,779	1,615 633,692	2,820 1,189,297

品目別産地別月別取扱高(野菜)

平成30年1月～平成30年12月

上段 = 数量、下段 = 金額
単位：数量 = kg、金額 = 円

品目名	産地名	合計	1月	2月	3月	4月	5月	6月	7月	8月	9月	10月	11月	12月	
その他かんしょ	香川	180 57,391							60 21,168	115 27,367			5 8,856		
	高知	85 47,088					40 26,460	45 20,628							
	鹿児島	5,732 2,080,331	598 232,221	1,264 524,167	171 67,716	35 24,840	5 1,620				254 122,537	1,320 457,316	851 307,175	1,234 342,739	
	沖縄	27 9,720			24 8,640							3 1,080			
	計	332,219 74,753,400	44,998 10,207,152	40,370 9,604,489	34,314 7,825,059	26,798 5,796,970	19,610 4,661,557	16,075 4,308,379	13,260 3,407,745	10,795 3,345,221	30,162 5,600,388	25,772 5,829,207	21,347 4,936,374	48,718 9,230,859	
	平均単価	225	227	238	228	216	238	268	257	310	186	226	231	189	
かんしょ合計	計	888,836 163,329,824	90,868 17,414,699	107,070 19,915,627	134,798 23,217,673	99,388 15,402,534	54,310 9,472,202	37,540 7,874,539	33,775 6,578,031	39,770 9,146,949	68,199 12,364,829	50,998 10,695,826	61,836 12,071,329	110,284 19,175,586	
	平均単価	184	192	186	172	155	174	210	195	230	181	210	195	174	
メークイン	秋田	10,296 858,089	10 648		104 9,763			60 4,212	1,582 107,450	5,621 436,450	2,841 291,445	48 5,745	30 2,376		
	北海道	443,090 48,526,965	47,400 4,842,788	55,810 6,148,869	63,400 6,612,605	65,100 6,328,269	37,940 3,423,969			750 119,552	21,290 3,290,637	43,150 5,280,455	50,930 5,908,081	57,320 6,571,740	
	青森	34,500 4,707,168							370 59,184	26,570 3,700,230	7,560 947,754				
	山形	486 35,532						406 29,484	80 6,048						
	茨城	66,650 6,566,261						15,440 1,724,485	42,380 4,180,979	6,900 596,213	1,770 62,316	160 2,268			
	千葉	5,560 879,044						4,960 806,792	600 72,252						
	静岡	4,150 693,868					1,020 216,432	2,830 447,984		300 29,452					
	長崎	13,820 2,633,667					4,350 985,436	7,290 1,331,413	2,180 316,818						
	熊本	33,055 3,723,451					2,675 616,794	22,580 2,416,249	7,800 690,408						
	鹿児島	13,110 2,539,848			1,000 163,621	6,400 1,150,795	4,710 1,068,832	1,000 156,600							
	計	624,717 71,163,893	47,410 4,843,436	55,810 6,148,869	64,504 6,785,989	71,500 7,479,064	50,695 6,311,463	54,566 6,917,219	54,992 5,433,139	40,141 4,881,897	33,461 4,592,152	43,358 5,288,468	50,960 5,910,457	57,320 6,571,740	
	平均単価	114	102	110	105	105	124	127	99	122	137	122	116	115	
	男爵	秋田	1,385 99,253			13 983				137 8,596	95 6,707	37 4,368	1,004 70,143	84 7,160	15 1,296

品目別産地別月別取扱高(野菜)

平成30年1月～平成30年12月

上段 = 数量、下段 = 金額
単位：数量 = kg、金額 = 円

品目名	産地名	合計	1月	2月	3月	4月	5月	6月	7月	8月	9月	10月	11月	12月
男爵	北海道	622,220 61,875,230	91,600 8,534,010	49,900 5,180,923	64,630 6,933,175	87,380 7,027,832	63,320 4,133,928	760 8,208	350 4,860	5,470 709,776	42,670 6,056,942	77,080 8,749,188	79,490 8,320,838	59,570 6,215,550
	茨城	280 20,628							280 20,628					
	静岡	8,730 1,063,304					20 4,536	5,130 715,004	3,470 335,448	110 8,316				
	長崎	47,110 3,705,993					18,870 1,640,569	26,130 1,764,914	110 8,910					2,000 291,600
	鹿児島	24,610 3,074,429		370 58,752	2,790 490,374	10,600 1,467,255	8,690 943,514	2,160 114,534						
	計	704,335 69,838,837	91,600 8,534,010	50,270 5,239,675	67,433 7,424,532	97,979 8,495,087	90,900 6,722,547	34,180 2,602,660	4,347 378,442	5,675 724,799	42,707 6,061,310	78,085 8,819,331	79,574 8,327,998	61,585 6,508,446
	平均単価	99	93	104	110	87	74	76	87	128	142	113	105	106
キタアカリ	秋田	3,210 337,028						140 7,938	347 31,633	392 33,048	1,890 217,403	334 35,785	95 9,925	12 1,296
	北海道	49,510 5,171,235	9,420 824,634	3,370 304,269	2,230 235,656	50 2,700						6,200 778,594	12,320 1,292,468	15,920 1,732,914
	茨城	4,680 325,728						1,730 105,192	2,950 220,536					
	埼玉	50 7,020							50 7,020					
	計	57,450 5,841,011	9,420 824,634	3,370 304,269	2,230 235,656	50 2,700		1,870 113,130	3,347 259,189	392 33,048	1,891 217,403	6,534 814,379	12,415 1,302,393	15,931 1,734,210
	平均単価	102	88	90	106	54		60	77	84	115	125	105	109
	その他ばれいしょ	秋田	11,290 834,774	307 31,115		155 12,744	60 3,240	51 2,754	6 594	1,389 81,739	2,359 216,167	926 91,951	1,920 123,552	3,247 212,123
北海道	125,186 13,871,294	12,343 1,077,921	25,450 2,591,689	27,671 2,369,573	3,515 393,854	960 118,800	81 34,020	90 27,216	19,950 2,495,003	15,120 2,280,021	5,925 762,558	4,310 578,751	9,771 1,141,888	
山形	460 34,020			160 16,200	300 17,820									
茨城	215,661 15,049,586					3,410 351,583	81,920 6,332,224	103,681 6,757,131	23,290 1,517,118	1,230 36,180	2,130 55,350			
埼玉	80 18,468							30 7,560	50 10,908					
千葉	2,360 201,420						200 17,280	2,160 184,140						
佐賀	4,270 623,268					4,270 623,268								
長崎	134,010 12,856,548	1,000 130,680	1,240 202,884			53,160 7,095,069	78,610 5,427,915							

品目別産地別月別取扱高(野菜)

平成30年1月～平成30年12月

上段 = 数量、下段 = 金額
単位：数量 = kg、金額 = 円

品目名	産地名	合計	1月	2月	3月	4月	5月	6月	7月	8月	9月	10月	11月	12月	
その他ばれいしょ	宮崎	25 9,072		25 9,072											
	鹿児島	51,020 7,051,932	580 106,272	1,200 233,147	12,950 1,744,501	26,580 3,624,283	9,710 1,343,729								
	計	544,362 50,550,382	14,230 1,345,988	27,915 3,036,792	40,936 4,143,018	30,455 4,039,197	71,561 9,535,203	160,815 11,812,033	107,350 7,057,786	45,649 4,239,196	17,276 2,408,152	9,975 941,460	7,559 790,874	10,641 1,200,683	
	平均単価	93	95	109	101	133	133	73	66	93	139	94	105	113	
ばれいしょ合計	計	1,930,865 197,394,123	162,660 15,548,068	137,365 14,729,605	175,103 18,589,195	199,985 20,016,048	213,156 22,569,213	251,433 21,445,042	170,035 13,128,556	91,857 9,878,940	95,335 13,279,017	137,951 15,863,638	150,507 16,331,722	145,478 16,015,079	
	平均単価	102	96	107	106	100	106	85	77	108	139	115	109	110	
さといも	秋田	70,601 32,145,936	3,486 1,292,905	3,396 985,036	3,388 1,058,745	1,020 351,000				742 438,770	15,869 11,269,676	25,325 10,468,351	9,141 3,274,884	8,234 3,006,569	
	宮城	555 471,418	50 42,939	72 61,340	75 64,407	61 52,139	29 24,537	58 49,073	43 36,804	65 55,207	62 51,233	29 24,537	11 9,202		
	山形	127 56,776									100 49,194			27 7,582	
	福島	6 3,780					6 3,780								
	埼玉	50 57,888												50 57,888	
	千葉	4,203 2,006,370	30 3,240	100 51,840	220 114,048	1,490 758,322	1,560 738,504	490 198,936	210 81,216	28 8,856	20 6,480	45 23,328		10 21,600	
	新潟	2,078 566,147										5 4,860	307 76,324	1,766 484,963	
	静岡	356 382,798	65 57,141							2 6,296	5 2,862	36 37,595	138 112,766	110 166,138	
	大阪	20 45,036												20 45,036	
	愛媛	2,011 948,672			470 218,592	1,080 499,392	360 166,320							81 54,864	20 9,504
	佐賀	150 28,080	150 28,080												
	熊本	55 24,408					25 14,904	30 9,504							
	宮崎	7,675 4,250,362	1,265 573,847	1,058 463,450	465 239,112	67 71,118	522 272,376	593 316,872	515 297,821	875 525,582	760 450,252	416 306,936	603 317,844	536 415,152	
	鹿児島	141 94,523					1 1,488	29 24,839	68 36,621	-3 2,091	2 1,296	44 28,188			
	沖縄	8 11,266					2 4,121	2 4,121	4 3,024						

品目別産地別月別取扱高(野菜)

平成30年1月～平成30年12月

上段 = 数量、下段 = 金額
単位：数量 = kg、金額 = 円

品目名	産地名	合計	1月	2月	3月	4月	5月	6月	7月	8月	9月	10月	11月	12月	
さといも		3,905	284	308	296	532	307	234	241	308	355	356	318	366	
	中国	2,727,971	213,570	233,496	221,400	237,276	233,830	174,852	171,558	217,836	255,150	259,902	235,753	273,348	
	計	91,940	5,334	4,934	4,915	4,251	2,811	1,435	1,081	2,017	17,171	26,254	10,598	11,139	
	平均単価	43,821,431	2,211,722	1,795,162	1,916,304	1,969,247	1,459,860	778,197	627,044	1,254,638	12,086,143	11,153,697	4,081,637	4,487,780	
ながいも	平均単価	477	415	364	390	463	519	542	580	622	704	425	385	403	
	秋田	1,170	83		174	128	14		60			135	390	186	
		255,970	18,122		35,370	25,812	2,700		7,776			17,928	129,405	18,857	
	青森	456,239	21,093	24,473	35,587	33,177	38,461	41,360	51,730	38,070	48,933	40,737	35,816	46,802	
		148,145,038	6,934,475	7,724,366	10,223,011	9,033,402	10,428,588	11,560,428	16,111,625	14,033,995	17,605,080	15,262,808	12,238,668	16,988,592	
	岩手	23,920	6,000	5,250	4,610	5,070	190		120	100			20	2,560	
		6,180,732	1,625,940	1,351,296	1,125,360	1,181,088	30,780		20,520	17,928			23,976	803,844	
	山形	292	28										125	99	40
		57,510	5,616										27,000	21,438	3,456
	茨城	2,311	115	1,161	695										340
		865,910	60,814	444,420	253,341										107,335
	新潟	20	20												
	14,904	14,904													
計	483,952	27,339	30,885	41,066	38,374	38,665	41,360	51,909	38,170	48,933	40,997	36,326	49,928		
	155,520,064	8,659,871	9,520,082	11,637,082	10,240,302	10,462,068	11,560,428	16,139,921	14,051,923	17,605,080	15,307,736	12,413,487	17,922,084		
平均単価	321	317	308	283	267	271	280	311	368	360	373	342	359		
やまのいも	秋田	23,791	640	1,129	282	400						50	4,208	17,082	
		9,844,168	261,360	459,216	79,693	172,800						30,435	1,796,148	7,044,516	
	北海道	50								50					
		12,960								12,960					
	千葉	2,920			2,920										
		779,544			779,544										
	愛媛	10											10		
		9,846											9,846		
	佐賀	14	6	4										4	
		18,144	8,640	2,160										7,344	
計	26,785	646	1,133	3,202	400				50		50	4,218	17,086		
	10,664,662	270,000	461,376	859,237	172,800				12,960		30,435	1,805,994	7,051,860		
平均単価	398	418	407	268	432				259		604	428	413		
やまといも	秋田	10												10	
		2,700												2,700	
	茨城	36	4	8			12					12			
		21,708	2,808	6,048			8,640					4,212			
群馬	1,511	151	202	108	76	60	80	187	56	100	172	159	160		
	749,736	98,928	92,880	57,672	34,992	36,828	46,224	40,932	34,128	52,272	81,540	78,732	94,608		

品目別産地別月別取扱高(野菜)

平成30年1月～平成30年12月

上段 = 数量、下段 = 金額
単位：数量 = kg、金額 = 円

品目名	産地名	合計	1月	2月	3月	4月	5月	6月	7月	8月	9月	10月	11月	12月	
やまといも	埼玉	80 48,924	16 5,616						12 7,128	52 36,180					
	千葉	1,264 950,076	120 92,664	140 112,752	96 74,952	128 100,008	116 92,772	100 70,524	96 58,104	112 77,976	88 67,608	88 65,448	92 69,660	88 67,608	
	計	2,901 1,773,144	291 200,016	350 211,680	204 132,624	204 135,000	188 138,240	180 116,748	180 106,164	295 106,164	220 148,284	188 119,880	272 151,200	251 148,392	258 164,916
	平均単価	611	687	605	650	662	735	649	360	674	638	556	591	639	
たまねぎ	秋田	133,225 10,380,796				9,390 1,037,901	212 22,518	1,084 87,383	22,387 1,668,730	90,690 6,893,596	7,512 477,295	1,950 193,373			
	北海道	3,309,547 363,012,264	274,951 28,268,776	339,341 36,195,050	349,527 37,548,377	336,174 34,610,715	238,450 24,871,944	41,900 5,213,716	8,970 1,230,390	201,350 23,982,667	349,908 39,966,043	427,698 45,357,650	394,572 43,015,072	346,706 42,751,864	
	青森	100 37,260	30 11,340	20 6,480									50 19,440		
	宮城	600 25,920									600 25,920				
	山形	150 12,960								150 12,960					
	茨城	11,200 1,125,144		11,200 1,125,144											
	栃木	10,580 1,017,306							1,420 170,208	9,160 847,098					
	群馬	15,970 1,399,572							15,970 1,399,572						
	神奈川	1,400 45,814					1,400 45,814								
	富山	3,920 527,536							2,920 408,736	1,000 118,800					
	長野	20 4,363									20 4,363				
	静岡	31,774 7,101,337	2,768 930,073	11,116 2,459,547	13,580 2,946,765	4,250 747,888	60 17,064								
	愛知	6,213 1,071,813	12 11,664	94 61,484	950 255,096	2,780 422,215	1,295 151,308	1,031 121,770	24 34,776	8 11,448		19 2,052			
	大阪	1,000 109,080					1,000 109,080								
	兵庫	344,531 42,548,821					13,727 1,590,095	118,203 13,836,061	171,571 21,101,984	40,830 5,957,825	200 62,856				
	和歌山	97,340 8,370,108					12,060 1,130,436	48,460 4,066,632	28,340 2,395,980	8,480 777,060					
	徳島	2,800 115,560				2,800 115,560									

品目別産地別月別取扱高(野菜)

平成30年1月～平成30年12月

上段 = 数量、下段 = 金額
単位：数量 = kg、金額 = 円

品目名	産地名	合計	1月	2月	3月	4月	5月	6月	7月	8月	9月	10月	11月	12月
たまねぎ	香川	91,514 9,738,946					1,540 176,472	30,790 3,146,796	57,270 6,170,666	1,914 245,012				
	佐賀	360,390 39,340,237			540 139,590	41,840 5,618,585	146,920 16,428,422	113,590 10,917,666	52,750 5,656,824	4,750 579,150				
	長崎	18,890 3,067,858			7,110 1,623,596	9,780 1,258,826	2,000 185,436							
	熊本	58,922 7,241,718		4 2,398	1,068 149,585	13,850 1,562,733	39,650 4,941,584	4,350 585,418						
	鹿児島	1,270 66,096					1,270 66,096							
	アメリカ	1,603 233,708		5 1,512	20 5,724	50 15,142					923 139,599	603 66,923	2 4,808	
	オーストラリア	785 146,495					220 55,577			5 5,381	560 85,537			
	ニュージーランド	2,035 647,709		25 8,100		416 139,752	974 306,634	335 88,668	60 20,088	145 61,787	80 22,680			
	計	4,505,779 497,388,421	277,761 29,221,853	361,804 39,859,715	372,795 42,668,733	421,330 45,529,317	460,779 50,098,480	377,133 39,633,890	353,452 39,535,272	349,322 38,645,686	359,803 40,784,293	430,270 45,619,998	394,624 43,039,320	346,706 42,751,864
	平均単価	110	105	110	114	108	109	105	112	111	113	106	109	123
にんにく	秋田	5,430 2,563,633	8 51,840	26 60,480	14 49,680	4 25,920	10 27,821	512 369,234	320 337,889	556 376,639	85 201,042	545 392,807	297 487,491	3,053 182,790
	北海道	2 5,616					1 2,808					1 2,808		
	青森	20,030 33,936,500	1,399 2,970,344	1,163 2,484,094	2,621 4,552,806	3,081 5,520,258	2,182 4,843,969	1,411 2,702,333	707 1,688,727	457 1,158,449	680 1,586,895	2,709 2,359,277	2,591 2,316,642	1,029 1,752,706
	岩手	30 38,340						30 38,340						
	宮城	197 895,644		12 26,676	24 92,502	22 84,240	26 127,224	22 105,840	26 130,086	20 104,382	15 83,268			30 141,426
	静岡	50 54,540		50 54,540										
	香川	270 326,614					220 262,732	50 63,882						
	高知	30 26,179							30 26,179					
	中国	59,778 20,634,776	4,468 1,644,397	4,919 1,774,472	5,181 1,869,820	5,293 1,833,035	5,237 1,895,152	4,664 1,606,014	4,809 1,687,403	5,834 1,835,519	5,006 1,594,242	4,651 1,597,752	4,271 1,504,656	5,445 1,792,314
	スペイン	90 49,950					61 28,350	5 2,592		6 2,592		18 16,416		
	計	85,907 58,531,792	5,875 4,666,581	6,170 4,400,262	7,840 6,564,808	8,400 7,463,453	7,737 7,188,056	6,694 4,888,235	5,892 3,870,284	6,872 3,477,581	5,787 3,465,447	7,924 4,369,060	7,158 4,308,789	9,558 3,869,236

品目別産地別月別取扱高(野菜)

平成30年1月～平成30年12月

上段 = 数量、下段 = 金額
単位：数量 = kg、金額 = 円

品目名	産地名	合計	1月	2月	3月	4月	5月	6月	7月	8月	9月	10月	11月	12月
にんにく らっきょう	平均単価	681	794	713	837	889	929	730	657	506	599	551	602	405
	秋田	3 594							3 594					
	宮城	370 81,054							370 81,054					
	茨城	6,417 2,387,647					80 60,480	3,567 1,593,869	2,530 705,650	56 11,664	80 7,560	104 8,424		
	千葉	330 154,656						255 131,328	75 23,328					
	鳥取	20 20,520						20 20,520						
	宮崎	470 220,525					50 28,836	350 167,497	70 24,192					
	鹿児島	60 38,880					30 25,920	30 12,960						
	沖縄	1,079 24,948					12 7,128	1,067 17,820						
	中国	150 108,000				100 72,360	50 35,640							
	計	8,899 3,036,824				100 72,360	222 158,004	5,289 1,943,994	3,048 834,818	56 11,664	80 7,560	104 8,424		
	その他土物類	平均単価	341				724	713	368	274	208	95	81	
秋田		5,725 1,666,391	668 133,920	903 162,173	845 167,773	83 27,280	168 31,007	20 11,664			196 66,549	255 89,489	1,669 681,404	918 295,132
北海道		1,024 1,016,033	11 15,609	43 32,164	37 38,442	31 26,568	1 1,831	1 756	1 1,443	6 11,105	2 3,892	28 42,904	147 169,538	717 671,781
青森		30 5,340											30 5,340	
福島		6 3,888	6 3,888											
茨城		4,207 5,624,837	311 402,840	295 388,476	202 266,868	297 426,708	563 779,687	607 880,200	394 512,568	367 464,238	301 388,800	290 371,196	286 360,504	294 382,752
群馬		5 1,374											5 1,374	
千葉		1 1,296	1 1,296											
長野		5 3,780							2 1,296	3 2,484				
静岡		28 47,136	1 1,296	2 3,672	9 16,956	7 12,096					2 4,752			7 8,364

品目別産地別月別取扱高(野菜)

平成30年1月～平成30年12月

上段 = 数量、下段 = 金額
単位：数量 = kg、金額 = 円

品目名	産地名	合計	1月	2月	3月	4月	5月	6月	7月	8月	9月	10月	11月	12月
その他土物類	愛知	3 2,268												3 2,268
	岡山	6 9,720												6 9,720
	福岡	2 2,808										2 2,808		
	オランダ	3 5,365				2 3,205								1 2,160
	アメリカ	5 4,833		5 3,780		1,053								
	サジアビア	5 3,780										5 3,780		
	フランス	94 76,452	10 7,560	10 6,756	5 3,780	5 3,780	10 6,871	10 10,651	7 6,985	9 6,871	7 6,871	10 6,871	5 2,976	6 6,480
	計	11,148 8,475,301	1,008 566,409	1,258 597,021	1,097 493,819	426 500,690	742 819,396	639 904,567	405 523,480	384 486,966	506 466,112	595 518,422	2,136 1,219,762	1,952 1,378,657
	平均単価	760	562	475	450	1,176	1,105	1,415	1,294	1,268	922	872	571	706
	わさび	秋田	64 78,127				16 33,696	16 11,632	2 1,296					9 12,528
岩手		2 8,348				2 8,348								
宮城		5,184								5,184				
群馬		2 44,193											1 18,889	1 25,304
埼玉		1 16,254						1 16,254						
長野		3 35,899				2 12,139								1 23,760
静岡		439 3,237,884	12 146,575	21 222,070	46 411,922	28 297,122	25 269,444	18 126,474	23 291,201	37 384,006	21 183,590	31 318,217	41 232,321	136 354,942
大阪		5 50,760	2 23,760									1 7,560	2 19,440	
島根		1 3,661			1 3,661									
徳島		3 6,610		1 2,290	2 4,320									
福岡	5 17,388			5 17,388										
計	525 3,504,308	14 170,335	22 224,360	54 437,291	48 351,305	41 281,076	20 144,024	23 291,201	37 389,190	21 183,590	32 325,777	53 283,178	160 422,981	

品目別産地別月別取扱高(野菜)

平成30年1月～平成30年12月

上段 = 数量、下段 = 金額
単位：数量 = kg、金額 = 円

品目名	産地名	合計	1月	2月	3月	4月	5月	6月	7月	8月	9月	10月	11月	12月	
わさび しょうが	平均単価	6,674	12,254	10,245	8,121	7,349	6,916	7,165	12,942	10,406	8,742	10,055	5,323	2,637	
	秋田	250 194,066									19 16,826	183 138,111	48 39,129		
	岩手	480 412,020				240 212,976	160 153,900						80 45,144		
	宮城	168 120,145			30 33,745							60 38,880	78 47,520		
	茨城	40,364 27,240,590			3,360 2,264,120	3,784 2,559,092	4,428 2,993,727	5,369 3,647,753	3,935 2,643,675	5,232 3,525,381	5,268 3,550,656	4,332 2,918,126	4,656 3,138,060		
	埼玉	14 8,424							6 1,944		8 6,480				
	千葉	195 153,160							10 4,212	10 9,072	48 42,984	124 93,004	3 3,888		
	静岡	34 37,919				22 24,419	8 8,100		1,188	4 4,212					
	和歌山	1,458 1,351,679							248 319,572	124 94,824	490 427,967	320 280,032	212 177,660	64 51,624	
	広島	7 9,504	7 9,504												
	徳島	224 186,300				20 10,800	44 23,760	160 151,740							
	高知	65,659 59,879,919	4,491 4,015,181	4,987 4,444,065	5,248 4,864,050	5,250 4,980,144	6,101 5,672,694	6,890 6,422,732	6,680 6,056,721	5,630 5,118,012	4,298 3,883,626	4,598 4,159,933	4,440 4,060,029	7,046 6,202,732	
	佐賀	20 21,600				20 21,600									
	熊本	12,176 8,932,093	4,584 3,267,172	2,456 1,693,844	156 148,895	152 145,076	200 190,890	116 110,717	160 152,712	120 114,534	120 114,534	296 222,448	120 114,534	3,696 2,656,737	
	宮崎	79 49,788				7 14,688	44 23,760	28 11,340							
	鹿児島	3 4,536			3 4,536										
	中国	28,161 11,542,867	1,832 708,534	1,842 772,070	2,283 900,569	2,261 887,436	2,406 998,460	2,460 1,031,562	2,607 1,088,802	2,585 1,081,026	2,193 911,304	2,524 1,038,366	2,268 935,658	2,900 1,189,080	
	計	149,293 110,144,610	10,913 8,000,391	9,285 6,909,979	11,080 8,215,915	11,756 8,856,231	13,391 10,065,291	15,270 11,696,604	13,526 10,047,102	14,067 10,275,992	12,274 8,806,442	12,329 8,786,528	11,756 8,435,586	13,646 10,048,549	
	とうがらし	平均単価	738	733	744	742	753	752	766	743	731	717	713	718	736
		秋田	526 326,043	2 9,180	2 14,040						3 1,642	35 23,740	204 93,372	145 74,773	76 51,451
山形		14 3,953										5 1,296	9 2,657		

品目別産地別月別取扱高(野菜)

平成30年1月～平成30年12月

上段 = 数量、下段 = 金額
単位：数量 = kg、金額 = 円

品目名	産地名	合計	1月	2月	3月	4月	5月	6月	7月	8月	9月	10月	11月	12月	
とうがらし	茨城	18 32,724									13 23,166	5 9,558			
	東京	1 1,296	1 1,296												
	京都	87 109,211				2 8,802	1 4,320		2 9,216		25 23,760	23 25,812	29 32,117	5 5,184	
	大阪	28 18,144							28 18,144						
	奈良	1 1,728				1 1,728									
	鳥取	1,512		1,512											
	島根	5 61,223	1,620	3,024	4,687	5,540	3,132	7,009	6,134	3,024	4 9,374	1 12,290		5,389	
	岡山	3,067												3,067	
	高知	140 176,310				52 63,558	3 5,184					3 4,536	17 25,272	65 77,760	
	熊本	12 13,279			4 4,121									8 9,158	
	中国	297 604,516	19 42,892	16 33,169	19 35,478	18 42,941	27 55,231	24 49,464	33 59,098	28 54,675	19 37,573	26 62,856	34 62,980	34 68,159	
	計	1,129 1,353,006	22 54,988	18 51,745	23 44,286	73 122,569	31 67,867	53 74,617	39 76,090	63 76,090	263 187,245	207 191,121	174 186,702	163 214,337	
	平均単価	1,198	2,514	2,825	1,924	1,686	2,175	1,410	1,945	1,302	711	925	1,071	1,313	
	カイワレ	秋田	51,243 30,505,538	4,524 2,813,261	4,905 2,930,859	4,711 2,739,813	3,954 2,431,840	4,155 2,543,932	4,162 2,480,416	4,190 2,480,356	4,434 2,590,600	3,877 2,257,128	4,236 2,489,384	3,569 2,086,437	4,526 2,661,512
		宮城	6 2,419							6 2,419					
埼玉		147 63,504	147 63,504												
千葉		4,478 2,488,946	407 238,605	452 252,365	402 225,001	375 210,181	333 188,263	341 186,452	348 195,217	385 215,022	354 195,667	330 181,911	303 161,799	448 238,463	
神奈川		19 9,678		19 9,678											
計		55,893 33,070,085	5,078 3,115,370	5,376 3,192,902	5,113 2,964,814	4,329 2,642,021	4,488 2,732,195	4,503 2,666,868	4,544 2,677,992	4,819 2,805,622	4,231 2,452,795	4,566 2,671,295	3,872 2,248,236	4,974 2,899,975	
平均単価		592	613	594	580	610	609	592	589	582	580	585	581	583	
芽類		秋田	75 257,855	2 8,100			7 35,532	1 12,479	32 82,307	14 38,221	3 25,110		2 3,996	4 18,036	10 34,074

品目別産地別月別取扱高(野菜)

平成30年1月～平成30年12月

上段 = 数量、下段 = 金額
単位：数量 = kg、金額 = 円

品目名	産地名	合計	1月	2月	3月	4月	5月	6月	7月	8月	9月	10月	11月	12月	
芽類	岩手	413							413						
	茨城	27 159,300	1 7,776		3 12,312	3 21,546	5 21,600	4 27,378	5 22,788	2 19,386	2 17,820		1 1,620	1 7,074	
	栃木	1 8,640						1 7,776						864	
	群馬	1 20,520				1,728			1,728	13,608	2,592		864		
	埼玉	40 560,034	1 15,876	2 22,140	7 103,896	7 84,348	5 64,584	4 41,148	2 36,936	3 58,428	2 61,398	2 26,244	2 17,604	3 27,432	
	千葉	3 23,706		6,264		2,376	6,480	4,320				3,780	486		
	東京	23 133,241	1 5,166	2 11,135	2 7,106	1 6,055	2 9,084	2 7,797	3 14,202	1 11,364	1 13,087	1 12,274	2 10,653	5 25,318	
	岐阜	116 108,192	4 3,264	10 9,252	21 18,286	7 6,552	13 11,974	20 17,962	16 18,042	16 14,696	9 8,164				
	静岡	1 11,880		3,672		4,968		3,240							
	愛知	48 405,224	2 12,614	2 18,964	5 39,246	3 34,792	3 23,830	5 45,792	5 46,872	3 30,456	5 23,760	6 42,282	4 34,074	5 52,542	
	大阪	5 14,364		2 6,804								3 7,560			
	兵庫	1,326	1,326												
	福岡	297 874,212	26 81,171	24 74,336	21 58,963	24 61,544	21 51,074	31 72,314	17 81,286	20 107,126	19 67,780	44 66,684	25 54,972	25 96,962	
	佐賀	4 42,822			5,400	37,422									
	大分	3 14,580					2 12,636					1 1,944			
	計	643 2,636,309	37 135,293	43 152,567	57 245,209	57 296,863	54 213,741	100 310,034	62 260,488	48 280,174	42 202,161	56 157,204	37 138,309	50 244,266	
	平均単価	4,099	3,703	3,528	4,268	5,176	3,939	3,092	4,209	5,858	4,871	2,827	3,693	4,916	
	しそ	秋田	1,293 1,155,057						7 21,719	1,131 480,665	68 368,773	42 140,313	45 143,587		
		岩手	5 17,280					1 7,560						4 9,720	
宮城		382 604,940			2 1,080			71 92,232	295 460,436	6 32,184	6 15,120	2 3,888			
茨城		3,591 11,748,975	287 867,143	260 696,924	267 732,564	255 681,048	288 855,576	343 926,316	398 1,261,548	353 1,802,412	277 873,342	275 973,458	248 779,868	340 1,298,776	

品目別産地別月別取扱高(野菜)

平成30年1月～平成30年12月

上段 = 数量、下段 = 金額
単位：数量 = kg、金額 = 円

品目名	産地名	合計	1月	2月	3月	4月	5月	6月	7月	8月	9月	10月	11月	12月
しそ	群馬	48 23,976						9 4,320	39 19,656					
	千葉	6 12,960											6 12,960	
	神奈川	767 447,023							737 429,527			10 5,832	20 11,664	
	愛知	27,724 76,947,562	1,452 4,823,042	1,527 3,650,336	2,024 4,463,196	2,280 4,203,025	2,014 5,904,518	3,171 6,413,434	4,790 9,543,530	2,240 12,022,666	2,024 5,313,123	2,148 7,339,554	1,732 4,377,233	2,322 8,893,905
	愛媛	10 17,280		2 4,320	4 6,480	4 6,480								
	福岡	2,003									2,003			
	計	33,826 90,977,056	1,739 5,690,185	1,789 4,351,580	2,297 5,203,320	2,539 4,890,553	2,303 6,767,654	3,602 7,458,021	7,391 12,195,362	2,667 14,226,035	2,349 6,343,901	2,479 8,466,319	2,010 5,191,445	2,661 10,192,681
	平均単価	2,690	3,273	2,433	2,265	1,926	2,939	2,071	1,650	5,335	2,701	3,415	2,583	3,830
みょうが	秋田	6,733 6,404,449							35 63,320	2,801 3,337,873	3,081 2,320,696	816 682,560		
	青森	779 516,618							15 19,116	111 94,068	592 383,670	61 19,764		
	宮城	9 27,904			1 2,576	1 3,366	2 8,624	3 7,155	2 6,183					
	山形	97 37,138									97 36,039			
	茨城	5 14,532		1 4,812	1 2,176	2 5,141	1 2,403							
	栃木	10 25,693		1 1,717		9 23,976								
	群馬	350 913,896			50 87,458	70 176,991	68 171,709	78 216,022	53 173,934	31 87,782				
	埼玉	8 18,576				8 18,576								
	千葉	611 1,173,409		37 53,449	82 172,584	262 504,144	210 404,352	20 38,880						
	新潟	1,942 4,379,677	62 313,417	42 178,070	66 165,415	96 203,384	124 273,764	642 1,116,118	520 1,069,415	144 431,695	6 15,682		126 268,410	114 344,307
	静岡	594						594						
	徳島	12 25,920											12 25,920	
	高知	13,805 22,931,297	90 297,043	176 375,570	164 307,444	843 1,591,859	1,133 2,019,511	3,706 5,376,240	4,296 6,983,116	2,061 3,943,217	256 452,890	524 653,198	346 446,113	210 485,096

品目別産地別月別取扱高(野菜)

平成30年1月～平成30年12月

上段 = 数量、下段 = 金額
単位：数量 = kg、金額 = 円

品目名	産地名	合計	1月	2月	3月	4月	5月	6月	7月	8月	9月	10月	11月	12月
みょうが	計	24,362 36,469,703	152 610,460	258 613,618	364 737,653	1,290 2,528,536	1,537 2,880,363	4,450 6,755,009	4,922 8,315,084	5,148 7,894,635	4,032 3,208,977	1,401 1,355,522	484 740,443	324 829,403
	平均単価	1,497	4,016	2,376	2,024	1,960	1,874	1,518	1,689	1,534	796	968	1,529	2,560
	食用菊	16,079 25,090,738	2 2,160	2 2,160	3 16,092	19 73,440	498 1,167,372	2,688 4,203,181	2,508 4,694,522	2,832 5,776,208	2,300 4,057,751	3,990 3,813,029	961 890,839	276 393,984
	岩手	12 12,204									8 12,204	4		
	山形	6,998 7,750,852	1,135 995,944	301 597,240	286 41,040	67 108,043	709 978,091	516 476,280	334 353,808	230 526,176	305 554,397	531 585,144	1,067 1,113,064	1,517 1,421,625
	石川	3 5,832				3 5,832								
	愛知	1 1,080							1 1,080					
	沖縄	362 1,022,188		40 99,144	161 549,126	161 373,918								
	計	23,455 33,882,894	1,137 998,104	343 698,544	450 606,258	249 561,233	1,207 2,145,463	3,204 4,679,461	2,843 5,049,410	3,061 6,302,384	2,613 4,624,352	4,527 4,398,173	2,028 2,003,903	1,793 1,815,609
	平均単価	1,445	878	2,037	1,348	2,250	1,778	1,461	1,776	2,059	1,770	971	988	1,013
ハーブ類	秋田	41 19,081						9 1,274	17 3,434	8 5,491	5 4,405	2 3,829	648	
	北海道	66 126,107						9 18,100	12 21,944	11 20,543	13 25,044	15 29,504	3 5,486	3 5,486
	青森	3 7,992								2 5,616		1 2,376		
	宮城	870								870				
	福島	58 351,532	9 41,703	7 39,398	8 44,879	7 38,610	7 38,772	4 21,335	1 5,368	3 19,656	8 78,073	3 17,226	1 6,512	
	茨城	1,899 3,151,399	136 288,461	143 303,355	182 379,927	149 292,512	146 268,374	113 188,179	118 209,286	97 170,965	85 165,961	99 190,753	146 272,190	485 421,436
	栃木	151 375,138					15 37,260	34 84,456	28 70,200	28 69,552	29 72,036	15 37,260		2 4,374
	群馬	13 37,972					1 2,808	2 5,616	1 4,276	2 5,616	4 11,232		3 8,424	
	埼玉	37 52,510	7 20,574		14 16,416					1,620			13 7,776	3 6,124
	千葉	547 1,128,104	45 72,963	25 46,208	19 57,233	20 54,670	53 96,173	63 134,757	57 115,517	59 106,044	44 91,362	59 114,026	52 125,978	51 113,173
	東京	3,035								1,145	1,890			

品目別産地別月別取扱高(野菜)

平成30年1月～平成30年12月

上段 = 数量、下段 = 金額
単位：数量 = kg、金額 = 円

品目名	産地名	合計	1月	2月	3月	4月	5月	6月	7月	8月	9月	10月	11月	12月	
ハーブ類	新潟	2,056 9,223,663	118 507,947	117 484,944	174 741,120	155 728,504	167 706,797	199 944,331	206 997,681	215 966,082	169 721,398	170 776,217	163 748,591	203 900,051	
	長野	24 32,555					4 1,767		2 5,060	2 9,591	2 6,827	6 2,614	4 2,916	4 3,780	
	岐阜	3 26,808								732	3 25,892	184			
	愛知	440 183,669	224 22,388	13 4,105	50 20,102	12 8,344	10 13,631	11 15,843	14 13,493	8 6,998	5 9,936	39 16,438	29 19,116	25 33,275	
	三重	30 46,493	7 10,887	2 2,721	1 1,944	1 778	1 389	1 1,961	5 8,165	5 7,388	4 6,610	3 4,278	356	1,016	
	愛媛	1 1,296					1 1,296								
	福岡	50 62,165	3 9,569	28 16,956	9 4,752	1 1,188		1 1,188		2,214		1,890	5 4,212	1 1,080	2 19,116
	大分	2 1,512	2 1,512												
	沖縄	417 707,688	59 100,782	53 88,846	72 124,583	43 74,560	26 46,234	32 49,808	18 29,635	19 30,347	23 35,586	11 17,107	30 50,847	31 59,353	
	イスラエル	6 2,949	206		769									298	6 1,676
	ケニア	264													264
	計	5,842 15,542,802	609 1,076,992	387 986,533	531 1,391,725	387 1,199,166	429 1,213,501	477 1,466,848	480 1,489,038	460 1,427,381	396 1,256,252	427 1,216,024	445 1,250,218	814 1,569,124	
	平均単価	2,660	1,768	2,547	2,620	3,098	2,829	3,074	3,103	3,102	3,175	2,851	2,811	1,927	
	その他香辛妻物類	秋田	4,368 8,974,514	116 282,136	341 493,598	1,182 2,837,575	894 1,808,447	219 180,351	92 60,011	15 58,190	48 782,671	139 492,013	209 361,959	635 886,690	478 730,873
北海道		7 32,184		3,780		1,080		3 972	1 3,780	1 4,374	1 1,944	1 2,160	1 4,320	1 9,774	
青森		4,150 315,306						420 41,904	1,190 86,022	420 40,500	770 71,280	900 61,020	450 14,580		
岩手		1,309 118,863		1 5,609	1 6,009		1 801	1 2,804	1 6,811	1,302 81,828	3 12,197		801		
宮城		160 662,615	135 639,036	15 5,616			3 3,240		7 13,761		962				
山形		65 89,132	2 2,916		23 34,700	8 11,664	12 17,496	4 5,832		4 5,832	4 5,832	8 4,860			
福島		3 43,999		2 14,040					458		4,121	25,380			
茨城		54 146,678	1 3,564	2 3,926	2 3,780	1,080	3 12,528	1 7,182		5 1,512	8 13,997	20 47,410	12 30,791	172	

品目別産地別月別取扱高(野菜)

平成30年1月～平成30年12月

上段 = 数量、下段 = 金額
単位：数量 = kg、金額 = 円

品目名	産地名	合計	1月	2月	3月	4月	5月	6月	7月	8月	9月	10月	11月	12月
その他香辛妻物類	埼玉	98 180,343		2 5,832		5 20,072	20 49,161	21 34,236	7 17,280		4 9,990		29 25,488	10 18,284
	千葉	305 795,444	40 31,342	32 99,619	63 158,662	39 120,008	47 140,810	36 110,835	35 105,643		1 4,958	2 5,130	6 7,053	4 7,625
	東京	5 6,551				1 1,620	2 1,814				1 687		1 1,890	540
	神奈川	1,650 3,777,004	1,054 3,363,984	158 62,489	72 27,108							44 21,816	144 48,347	178 253,260
	新潟	1,134			1,134									
	長野	1 2,138									972	1,166		
	岐阜	2 3,723			1 1,088						1 2,635			
	静岡	224 458,816	1 8,704	2 9,995	1 8,802	3 11,167	3,780	2 3,132	1 8,640	194 299,036	3 7,128	5 27,756	6 35,900	6 34,776
	愛知	1,588 3,503,343	220 311,639	156 277,564	256 250,348	89 278,170	121 239,858	137 258,022	78 231,996	52 366,558	57 321,611	136 272,532	137 221,150	149 473,895
	京都	3,205				3,205								
	大阪	1 3,240												1 3,240
	兵庫	2 14,258			1,658	1,658	3,979			1 5,305	1,658			
	奈良	9 5,994										9 5,994		
	和歌山	642	642											
	広島	1 10,010							1 10,010					
	徳島	86 357,953	3 9,288	3 17,172	6 19,980	5 16,956	14 41,681	2 7,776	5 28,398	2 11,124	3 30,024	2 11,664	4 36,126	37 127,764
	愛媛	150 91,692	150 91,692											
	高知	63 73,065	14 19,548	3 3,240	1 1,080	8 10,313	9 12,124	5 6,115	6 6,241	4 2,464	4 3,736	3 2,382	3 2,658	3 3,164
	福岡	110 104,789	1 6,480		2 4,968		68 54,851	20 13,380	2,862	13 4,860			2 7,614	4 9,774
	大分	291 585,117	2 5,832	5 16,956	4 4,131	1 1,080				51 98,658	228 456,732			1,728
鹿児島	2 5,944				1 3,482	1 2,462								

品目別産地別月別取扱高(野菜)

平成30年1月～平成30年12月

上段 = 数量、下段 = 金額
単位：数量 = kg、金額 = 円

品目名	産地名	合計	1月	2月	3月	4月	5月	6月	7月	8月	9月	10月	11月	12月	
その他香辛妻物類	沖縄	299 170,424	32 15,552	23 18,576	86 50,760	115 56,268	4 3,456						4 3,888	35 21,924	
	台湾	4 2,808									4 2,808				
	中国	3 11,880			3 2,376	4,644				2,160				2,700	
	タイ	518 576,131	45 32,292	28 33,696	31 36,093	35 43,804	47 56,008	62 58,224	74 68,904	62 68,990	20 26,298	37 42,581	38 44,269	39 64,972	
	韓国	4,536			2,916		1,620								
	計	15,527 21,133,475	1,816 4,824,647	774 1,071,708	1,737 3,453,168	1,205 2,395,519	572 828,023	806 624,900	2,771 819,020	1,037 2,086,289	1,027 1,059,575	1,365 844,651	1,472 1,361,510	945 1,764,465	
	平均単価	1,361	2,656	1,384	1,988	1,988	1,447	775	296	2,012	1,032	619	925	1,867	
生しいたけ	秋田	175,081 146,828,653	13,330 12,590,163	12,635 12,278,920	16,627 14,274,827	15,279 12,153,328	14,464 12,011,724	13,262 11,028,765	11,019 8,813,317	12,255 9,954,395	13,915 10,642,862	17,016 14,566,907	17,404 13,611,726	17,875 14,901,719	
	青森	111 107,892		111 107,892											
	岩手	84 82,296	57 58,320	27 22,680									1,296		
	宮城	96 62,208				24 20,736			72 41,472						
	山形	459 466,431	276 292,119	60 63,504	90 95,256					33 15,552					
	福島	18 15,552							18 15,552						
	石川	6 10,990		1 5,495	5 5,495										
	島根	5 10,446										5 10,446			
	計	175,860 147,584,468	13,663 12,940,602	12,834 12,478,491	16,722 14,375,578	15,303 12,174,064	14,464 12,011,724	13,262 11,028,765	11,109 8,870,341	12,288 9,969,947	13,920 10,653,308	17,016 14,568,203	17,404 13,611,726	17,875 14,901,719	
	平均単価	839	947	972	860	796	830	832	798	811	765	856	782	834	
	まつたけ	秋田	12 409,266									9 275,130	3 119,016		
		長野	1 25,920									1 25,920			
		中国	347 4,393,166							4 46,814	32 205,740	113 1,364,472	169 2,371,140	29 405,000	
アメリカ		17 187,920									1 16,740	8 85,320	6 62,100	2 23,760	

品目別産地別月別取扱高(野菜)

平成30年1月～平成30年12月

上段 = 数量、下段 = 金額
単位：数量 = kg、金額 = 円

品目名	産地名	合計	1月	2月	3月	4月	5月	6月	7月	8月	9月	10月	11月	12月
まつたけ		1										1		
	メキシコ	10,800										10,800		
		10										10		
	カナダ	99,360										99,360		
		3										2	1	
	インド	36,180								21,600	14,580			
		5											3	2
トルコ	33,480											16,200	17,280	
	396								4	34	124	195	37	2
計	5,196,092								46,814	242,460	1,696,842	2,701,836	484,380	23,760
	13,137								10,640	7,073	13,720	13,914	13,091	11,880
なめこ		130,640	10,342	11,112	13,632	11,832	12,252	11,376	11,280	10,936	8,620	9,003	8,907	11,348
	秋田	59,837,012	4,990,777	5,308,632	6,283,008	5,326,560	5,512,644	5,130,000	4,938,192	4,658,818	3,887,244	4,315,237	4,273,096	5,212,804
		2,847									60	597	807	693
	青森	1,925,532								42,120	419,094	566,514	450,684	447,120
		136										24	112	
	宮城	68,040									15,552	52,488		
		13,463	1,383	1,159	325	558	258		110	302	1,490	3,197	2,625	2,056
	山形	8,088,040	841,219	707,629	197,513	336,251	153,212		73,645	196,827	866,480	1,906,913	1,583,847	1,224,504
		45			5							40		
	福島	29,808			3,888							25,920		
		1,188									36	508	332	160
	群馬	582,706									17,712	246,502	161,244	81,648
		2,965	440	240	130	120	140	120	120	140	120	722	260	260
	新潟	1,991,067	336,312	196,992	106,704	76,896	75,924	67,284	77,112	66,096	371,628	189,648	213,408	213,063
		2			2									
長野	1,728			1,728										
	20			20										
熊本	16,416			16,416										
	151,306	12,165	12,511	14,115	12,510	12,650	11,496	11,530	11,454	12,001	13,710	12,645	14,519	
計	72,540,349	6,168,308	6,213,253	6,609,257	5,739,707	5,741,780	5,197,284	5,088,949	4,981,573	5,832,420	7,192,044	6,602,683	7,173,091	
	479	507	497	468	459	454	452	441	435	486	525	522	494	
えのきだけ		39,576	3,360	3,840	4,332	2,760	2,424	3,120	2,100	2,484	3,810	4,140	3,780	3,426
	宮城	8,468,226	1,166,400	1,334,556	707,292	372,924	327,240	357,372	278,640	474,984	1,004,400	962,280	816,480	665,658
		59						4	4	8	6	8	23	6
	茨城	81,521					5,055	4,925	11,664		8,165	11,665	31,882	8,165
		50		1	4	1						11	19	14
	千葉	83,301		3,088	11,404	3,469						16,740	25,920	22,680
	87,220	5,916	6,390	8,898	7,352	7,416	5,640	3,228	3,629	9,128	10,560	10,663	8,400	
新潟	18,895,751	2,081,538	2,242,080	1,562,814	904,122	1,003,590	694,008	534,600	860,350	2,607,682	2,504,358	2,312,107	1,588,502	

品目別産地別月別取扱高(野菜)

平成30年1月～平成30年12月

上段 = 数量、下段 = 金額
単位：数量 = kg、金額 = 円

品目名	産地名	合計	1月	2月	3月	4月	5月	6月	7月	8月	9月	10月	11月	12月	
えのきだけ	長野	30,624 8,055,990	2,935 1,203,174	2,579 1,042,147	2,818 723,200	3,237 494,650	2,741 420,055	2,784 461,829	2,819 539,169	845 167,054	1,074 345,643	2,903 916,273	2,777 864,929	3,112 877,867	
	岡山	12 19,570				6 9,202						6 10,368			
	計	157,540 35,604,359	12,211 4,451,112	12,810 4,621,871	16,052 3,004,710	13,357 1,784,367	12,585 1,755,940	11,547 1,518,134	8,156 1,364,073	6,957 1,502,388	14,018 3,965,890	17,629 4,421,684	17,260 4,051,318	14,958 3,162,872	
しめじ	平均単価	226	365	361	187	134	140	131	167	216	283	251	235	211	
	秋田	176,264 82,328,443	14,418 7,816,770	15,281 8,324,370	16,082 8,059,554	12,721 5,696,892	12,172 5,416,254	11,555 4,770,630	10,658 4,177,494	10,626 3,694,086	15,339 6,369,840	19,288 8,741,790	19,265 9,366,559	18,859 9,894,204	
	北海道	273 219,834	3 3,564	18 20,088		60 48,600	36 27,216	48 36,288	15 10,530	63 44,226	9 6,642	12 12,960	6 6,480	3 3,240	
	宮城	221 212,447	51 62,532	62 52,229	30 28,836	24 19,116	9 6,804	9 6,804	3 2,268	3 2,592	30 31,266				
	山形	2,002 873,936	816 381,456	704 328,860	482 163,620										
	埼玉	3 1,620	3 1,620												
	新潟	17,451 10,112,753	1,805 1,278,904	1,491 1,135,631	658 454,572	1,495 601,884	1,919 1,004,292	2,033 979,236	2,166 864,540	1,517 680,594	894 577,152	848 659,448	688 576,720	1,937 1,299,780	
	富山	238 240,570	87 87,480	74 75,330	77 77,760										
	長野	426 369,036	36 37,584	15 16,200	54 78,084	21 -9,234	51 38,556	57 43,092	66 47,142	36 26,568	57 54,918	9 10,206	12 12,960	12 12,960	
	京都	181 209,800	22 36,288	14 16,956	76 44,928	33 15,228						10 39,376	12 29,484	14 27,540	
	大阪	3 12,096										3 12,096			
	計	197,062 94,580,535	17,242 9,706,198	17,660 9,969,664	17,460 8,907,354	14,354 6,372,486	14,187 6,493,122	13,702 5,836,050	12,908 5,101,974	12,245 4,448,066	16,329 7,039,818	20,169 9,475,876	19,983 9,992,203	20,823 11,237,724	
	平均単価	480	563	565	510	444	458	426	395	363	431	470	500	540	
	まいたけ	秋田	17,038 15,967,769	1,771 1,750,896	2,303 2,262,492	2,199 1,845,126	1,948 1,322,298	751 478,170	500 296,136	113 57,672	88 92,016	292 700,467	2,214 2,461,904	2,467 2,489,616	2,392 2,210,976
		宮城	65 60,264								65 60,264				
群馬		19 37,008	6 7,128								13 29,880				
新潟		88,135 89,955,615	9,816 10,896,864	6,585 7,307,522	7,724 7,630,676	7,212 6,269,688	6,520 5,477,383	5,804 4,532,157	5,146 4,182,866	4,982 4,876,377	4,773 5,987,762	7,847 9,332,053	9,588 10,686,312	12,138 12,775,955	
静岡		4 4,320								4 4,320					

品目別産地別月別取扱高(野菜)

平成30年1月～平成30年12月

上段 = 数量、下段 = 金額
単位：数量 = kg、金額 = 円

品目名	産地名	合計	1月	2月	3月	4月	5月	6月	7月	8月	9月	10月	11月	12月	
まいたけ	熊本	60 65,448			60 65,448										
	計	105,321 106,090,424	11,594 12,654,888	8,888 9,570,014	9,984 9,541,250	9,160 7,591,986	7,271 5,955,553	6,304 4,828,293	5,260 4,240,538	5,139 5,032,977	5,078 6,718,109	10,061 11,793,957	12,054 13,175,928	14,528 14,986,931	
	平均単価	1,007	1,092	1,077	956	829	819	766	806	979	1,323	1,172	1,093	1,031	
エリンギ	秋田	2,818 1,506,924	234 170,208	238 172,152	538 268,272	410 169,668	248 111,024	306 128,196	70 26,892	98 48,168	126 79,704	124 79,056	182 111,240	244 142,344	
	北海道	15 16,200	15 16,200												
	宮城	180 92,340		30 17,820		20 7,560	80 43,200	10 4,320	40 19,440						
	新潟	28,760 15,707,156	2,282 1,333,887	2,123 1,475,485	1,801 1,086,696	2,185 926,802	2,946 1,430,946	3,353 1,507,324	3,175 1,310,808	2,360 1,388,503	1,966 1,375,488	2,296 1,335,021	1,933 1,224,310	2,340 1,311,866	
	長野	177 130,410								177 130,410					
	福岡	18 16,524								18 16,524					
	計	31,968 17,469,554	2,531 1,520,295	2,391 1,665,457	2,339 1,354,968	2,595 1,096,470	3,214 1,549,530	3,739 1,678,720	3,255 1,342,020	2,693 1,603,045	2,092 1,455,192	2,420 1,414,077	2,115 1,335,550	2,584 1,454,230	
	平均単価	546	601	697	579	423	482	449	412	595	696	584	631	563	
	その他きのこ類	秋田	5,041 4,749,301	658 490,439	712 501,325	1,019 604,002	57 115,864	68 204,379	72 179,626	107 175,998	70 118,984	134 349,846	475 752,026	813 690,147	856 566,665
		岩手	15 8,910		15 8,910										
山形		906 191,132	6 7,452	4 2,430	4 4,536	2 1,814				13 14,512	186 27,088	464 53,331	191 30,847	36 49,122	
茨城		4,157 4,897,489	301 344,010	307 403,005	581 336,490	251 327,329	274 287,996	236 302,300	370 478,678	461 617,453	243 299,788	320 411,252	271 362,240	542 726,948	
群馬		7 13,824	2 6,048	3 3,240	2 4,536										
千葉		136 159,305	20 26,309	2 2,618	20 8,640	3 4,104				6 5,897		13 17,993	72 93,744		
新潟		1,396 1,529,361	136 152,605	142 148,069	116 119,536	88 86,272	106 86,357	96 75,083	74 66,572	65 57,976	180 215,656	175 222,266	96 126,081	122 172,888	
長野		160 174,829	25 37,314	12 18,479	18 59,832	35 81	21 18,576	28 11,448				20 27,495	1 1,604		
大阪		56 45,748	11 12,894		5 1,296							10 9,396	17 12,442	13 9,720	
鳥取		8 5,443		5 1,296									1 1,555	2 2,592	

品目別産地別月別取扱高(野菜)

平成30年1月～平成30年12月

上段 = 数量、下段 = 金額
単位：数量 = kg、金額 = 円

品目名	産地名	合計	1月	2月	3月	4月	5月	6月	7月	8月	9月	10月	11月	12月	
その他きのこ類	岡山	883 1,080,831	44 67,088	76 93,439	100 104,531	149 81,905	87 93,957	120 124,542	32 50,670	40 60,132	35 55,465	41 71,537	48 94,309	111 183,256	
	山口	4 12,442								4 12,442					
	高知	60 71,928								60 71,928					
	沖縄	2 2,160												2 2,160	
	計	12,832 12,942,703	1,203 1,144,159	1,278 1,182,811	1,866 1,243,399	582 613,265	559 695,369	553 692,999	582 771,918	718 959,324	778 947,843	1,517 1,565,296	1,511 1,412,969	1,685 1,713,351	
	平均単価	1,009	951	926	666	1,054	1,244	1,254	1,326	1,335	1,218	1,032	935	1,017	
わらび	秋田	4,835 3,187,090	6 3,240			90 121,814	2,809 1,911,346	1,516 933,489	351 186,831					63 30,370	
	岩手	16 9,267					16 9,267								
	茨城	839 1,374,678		133 260,388	345 516,996	353 580,878	8 16,416								
	栃木	112 42,012		10 6,480	50 11,664	52 23,868									
	静岡	10 8,640				10 8,640									
	大阪	1 1,512		1 1,512											
	計	5,811 4,623,199	6 3,240	144 268,380	395 528,660	505 735,200	2,831 1,937,029	1,516 933,489	351 186,831					63 30,370	
	平均単価	796	540	1,870	1,340	1,457	684	616	532					479	
	ぜんまい	秋田	242 254,954	-1 -994	3 3,240					1 6,480	10 8,597		5 4,212	75 81,637	149 151,782
		山形	11 40,086								1 3,132	4 12,528	2 7,830	3 12,528	1 4,068
徳島		29 97,092	4 13,781	3 11,275	3 12,528	3 12,528	2 6,264	5 18,792	7 12,528	2 9,396					
高知		2 7,830	2 7,830												
中国		516 413,213	68 52,110	18 14,321	61 48,148	40 31,797	49 39,788	49 39,596	44 35,663	43 35,102	34 27,951	45 36,225	35 28,081	30 24,431	
計		799 813,175	71 72,727	24 28,836	65 60,676	43 44,325	50 46,052	55 64,868	61 56,788	46 47,630	37 40,479	52 48,267	114 122,246	181 180,281	
平均単価		1,018	1,022	1,215	939	1,031	918	1,178	927	1,025	1,090	922	1,076	998	

品目別産地別月別取扱高(野菜)

平成30年1月～平成30年12月

上段 = 数量、下段 = 金額
単位：数量 = kg、金額 = 円

品目名	産地名	合計	1月	2月	3月	4月	5月	6月	7月	8月	9月	10月	11月	12月	
ごごみ	秋田	1,867 4,857,066	115 448,870	280 1,162,134	449 1,792,655	716 1,024,526	211 161,797	1 1,728						95 265,356	
	宮城	141 256,921		3 8,640	118 218,986	15 27,675	5 1,620								
	山形	21 24,862				19 16,762								2 8,100	
	計	2,029 5,138,849	115 448,870	282 1,170,774	567 2,011,641	752 1,068,963	216 163,417	1 1,728							96 273,456
	平均単価	2,533	3,891	4,145	3,546	1,423	757	1,800							2,849
みず	秋田	11,524 4,052,617				3 2,279	1,685 572,370	5,776 1,895,600	3,891 1,394,215	40 25,218	86 103,027	42 59,044		1 864	
	山形	1,109 346,204						239 77,090	527 166,699	191 59,389	152 43,026				
	計	12,633 4,398,821				3 2,279	1,685 572,370	6,016 1,972,690	4,417 1,560,914	231 84,607	238 146,053	42 59,044		1 864	
	平均単価	348				701	340	328	353	366	614	1,423		720	
	秋田	813 851,842				37 51,850	681 702,489	89 95,937							6 1,566
あいこ	青森	70 61,247					70 61,247								
	福島	18 52,444			4 12,128	14 40,316									
	計	901 965,533			4 12,128	51 92,166	751 763,736	89 95,937						6 1,566	
	平均単価	1,072			2,820	1,818	1,017	1,077						270	
	秋田	729 2,317,684		40 260,174	307 1,040,544	257 775,685	119 234,855	6 6,426							
しどけ	東京	270 643,692			74 198,494	196 445,198									
	計	999 2,961,376		40 260,174	382 1,239,038	452 1,220,883	119 234,855	6 6,426							
	平均単価	2,965		6,545	3,245	2,695	1,979	1,168							
	秋田	11,737 21,536,984	298 463,161	461 1,710,383	944 3,706,327	936 2,575,233	1,795 2,248,797	1,984 2,873,166	2,350 3,137,211	1,240 2,133,983	508 804,939	442 595,004	217 357,102	562 931,678	
	青森	23 88,106				17 70,837	6 17,269								
その他山菜類	宮城	31 140,508		22 122,040							9 18,468				

品目別産地別月別取扱高(野菜)

平成30年1月～平成30年12月

上段 = 数量、下段 = 金額
単位：数量 = kg、金額 = 円

品目名	産地名	合計	1月	2月	3月	4月	5月	6月	7月	8月	9月	10月	11月	12月	
その他山菜類	山形	301 1,114,559	78 160,671	76 199,691	52 508,486	17 57,089	10 24,786	10 19,278	2 4,536	8 14,742	8 14,742	13 24,948	6 11,340	21 74,250	
	福島	129 295,873		23 31,003	21 64,152	78 188,460	7 12,258								
	茨城	6 11,664				6 11,664									
	新潟	121 319,976	44 86,832	37 81,432	29 105,321	6 28,361	1 8,526							4 9,504	
	大阪	2 5,184	2 5,184												
	徳島	6 19,472			2 9,731	4 9,741									
	高知	1 3,661				1 3,661									
	中国	226 131,274	8 6,048		81 23,436	3 2,570	60 48,600	2 1,836	8 7,992	1 918		52 30,888	11 8,986		
	計	12,582 23,667,261	430 721,896	619 2,144,549	1,128 4,417,453	1,067 2,947,616	1,878 2,360,236	1,996 2,894,280	2,361 3,149,739	1,249 2,149,643	525 838,149	507 650,840	234 377,428	588 1,015,432	
	平均単価	1,881	1,677	3,463	3,915	2,762	1,257	1,450	1,335	1,722	1,597	1,284	1,612	1,728	
とんぶり	秋田	9,459 14,795,136	1,058 1,531,872	1,014 1,439,856	1,163 1,692,576	441 890,352	508 1,025,136	258 516,456	182 370,008	259 545,616	41 103,680	1,369 1,973,808	1,302 1,899,936	1,864 2,805,840	
	中国	185 220,072				14 16,200	12 13,500	10 12,150	27 34,571	31 41,051	51 63,180	18 21,060	14 15,120	8 3,240	
	計	9,644 15,015,208	1,058 1,531,872	1,014 1,439,856	1,163 1,692,576	455 906,552	520 1,038,636	267 528,606	209 404,579	290 586,667	93 166,860	1,387 1,994,868	1,316 1,915,056	1,872 2,809,080	
	平均単価	1,557	1,447	1,420	1,455	1,994	1,998	1,978	1,939	2,025	1,798	1,438	1,455	1,500	
その他野菜	秋田	18,834 16,798,836	562 727,599	834 1,284,923	999 1,534,162	256 354,123	461 507,790	462 511,345	415 413,144	6,135 7,956,891	502 460,213	1,028 670,548	3,364 1,014,898	3,816 1,363,200	
	北海道	5,024 1,416,072	155 67,557	143 52,768	239 95,969	195 80,832	517 135,819	509 127,848	767 172,111	464 139,842	580 165,097	540 135,544	478 117,498	437 125,187	
	青森	14,817 15,435,905	1,395 1,594,194	1,003 1,125,829	835 943,712	590 657,060	666 687,211	587 588,173	516 518,670	747 725,636	1,259 1,253,901	2,033 2,052,099	1,803 1,804,609	3,383 3,484,811	
	岩手	905 304,484	74 22,615	88 27,821	83 26,038	71 22,090	79 24,722	78 24,534	70 22,209	69 21,620	69 23,843	80 35,245	71 25,389	73 28,358	
	宮城	1,938 2,305,528	78 108,540	136 184,788	198 301,104	159 199,368	139 182,088	155 183,384	229 227,448	197 222,604	257 229,779	114 147,960	95 136,080	181 182,385	
	山形	3,833 2,323,424	147 78,300	296 218,160	316 158,056	157 91,044	305 203,796	369 238,421	126 146,988	1,121 424,711	91 104,544	423 305,640	261 197,240	221 156,524	
	福島	56,911 36,739,362	4,433 2,760,928	4,998 3,149,561	7,005 4,642,920	5,382 3,608,027	5,626 3,659,363	5,246 3,410,637	4,324 2,805,955	3,967 2,542,064	3,817 2,451,076	4,125 2,604,044	3,894 2,459,111	4,094 2,645,676	

品目別産地別月別取扱高(野菜)

平成30年1月～平成30年12月

上段 = 数量、下段 = 金額
単位：数量 = kg、金額 = 円

品目名	産地名	合計	1月	2月	3月	4月	5月	6月	7月	8月	9月	10月	11月	12月	
その他野菜	茨城	362 248,821	38 19,709	98 127,657	33 22,509	27 15,464	20 11,340	5 6,236	2 4,596		12 18,036	11 6,264	101 12,636	15 3,240	
	栃木	12 5,527			4,393								12 1,134		
	群馬	145 139,329	17 14,389						9 8,730	43 42,407	43 41,873	33 31,930			
	埼玉	81 154,080	80 151,124		1 2,956										
	千葉	7,034 9,588,872	608 833,204	627 862,942	684 922,979	631 840,418	660 889,477	600 827,021	577 787,192	522 732,621	512 718,146	512 712,746	484 648,648	617 813,478	
	東京	10 8,783										10 8,243			540
	神奈川	57 22,194	3 1,620	19 13,608						3 2,862				7 864	25 3,240
	石川	20 60,174					2 9,158	4 12,331	4 8,467			2 7,322		4 12,593	4 10,303
	山梨	25 34,560			25 34,560										
	長野	1 6,861									1 5,565		972		324
	岐阜	510 297,334	11 8,160	22 20,136	79 32,348	28 23,133	64 45,917	41 19,050	25 13,062	32 14,696	44 21,772	56 31,568	50 30,480	58 37,012	
	静岡	1,794 5,361,327	171 509,888	142 405,225	144 428,198	136 409,752	153 459,443	164 493,533	150 454,248	152 463,752	133 400,680	138 415,800	139 418,824	172 501,984	
	愛知	60 56,908	6 4,536	1 972	10 3,879	940	1 7,948	2 8,713	17 8,964	4 6,296	8 6,182	1 6,480		10 1,998	
	大阪	6 8,100										6 8,100			
	兵庫	1,821												1,821	
	奈良	12,821					12,821								
	徳島	67 81,108		3 9,503	6 8,100	2 648	43 38,005	1 5,130	1 3,538			1 1,604	1 1,620		10 12,960
	愛媛	15 13,394					15 13,394								
	高知	2 33,085							2 33,085						
	福岡	26 83,955	3 7,776	13 40,101		321	1 1,350	1 7,109			2,929	3 7,634	3 7,879		2 8,856
佐賀	4 5,184		4 5,184												

品目別産地別月別取扱高(野菜)

平成30年1月～平成30年12月

上段 = 数量、下段 = 金額
単位：数量 = kg、金額 = 円

品目名	産地名	合計	1月	2月	3月	4月	5月	6月	7月	8月	9月	10月	11月	12月	
その他野菜		1,321	134	101	71	60	59	46	53	90	162	206	161	178	
	大分	1,892,792	181,980	136,080	95,580	81,000	82,080	61,560	74,215	187,218	227,667	290,298	225,765	249,349	
	宮崎	78						5		26	47				
		31,940						7,160	1,717	10,103	12,960				
	沖縄	69		4			10	29	24					2	
		98,171		5,184			5,381	53,920	30,824					2,862	
	中国	23		1	2	4		1	4	2	1	2	4	2	
		85,102		1,717	5,151	14,418		1,717	12,701	5,324	2,108	17,623	16,135	8,208	
	タイ	1												1	
		9,202		1,283					775					4,882	2,262
	オランダ	1											1		
		1,282											1,282		
	アメリカ	4			2				1					1	
	20,674	366		6,640	1,832	973	6,227					973	1,717	1,946	
マレーシア	6												5		
	16,600												13,738	2,862	
計	113,998	7,914	8,534	10,732	7,713	8,807	8,315	8,315	7,351	13,567	7,549	9,277	10,935	13,304	
	93,703,612	7,092,485	7,673,442	9,269,575	6,427,714	6,957,620	6,629,530	5,754,247	13,501,950	6,160,837	7,444,585	7,144,062	9,647,565		
平均単価	822	896	899	864	833	790	797	783	995	816	803	653	725		
うめ	秋田	4,016						420	3,596						
		631,843						68,040	563,803						
	青森	18,111						1,783	16,328						
		6,593,724						659,988	5,933,736						
	宮城	2,255						2,255							
		770,904						770,904							
	茨城	230						230							
		50,112						50,112							
	群馬	10,960					850	10,110							
		4,420,548					447,660	3,972,888							
	神奈川	12					6	6							
		14,040					11,880	2,160							
	和歌山	12,972					8	10,664	2,300						
	7,150,917					9,616	5,884,043	1,257,258							
佐賀	180					180									
	92,880					92,880									
計	48,736					1,044	25,468	22,224							
	19,724,968					562,036	11,408,135	7,754,797							
平均単価	405					538	448	349							
ゆず	宮城	417										58	265	94	
		76,680										14,472	45,036	17,172	

品目別産地別月別取扱高(野菜)

平成30年1月～平成30年12月

上段 = 数量、下段 = 金額
単位：数量 = kg、金額 = 円

品目名	産地名	合計	1月	2月	3月	4月	5月	6月	7月	8月	9月	10月	11月	12月	
ゆず	福島	378									378				
	茨城	4 5,616						4 5,616							
	栃木	673 141,480											578 119,448	95 22,032	
	静岡	10 3,024												10 3,024	
	大阪	24 5,670	20 1,350											4 4,320	
	和歌山	98 41,472											64 30,240	34 11,232	
	岡山	20 4,860	20 4,860												
	広島	6 13,284	2 4,752			4 4,752								3,780	
	徳島	3,343 4,076,968	121 225,353	67 221,186	107 287,777	89 149,705	49 178,944	50 106,812	144 279,992	323 338,007	289 404,598	328 377,684	1,669 1,392,970		
	高知	5,681 4,128,461	272 186,942	100 106,488	108 129,060	15 37,447	19 63,558	17 50,976	25 56,592	38 34,344	28 23,112	42 68,234	166 172,251	4,851 3,199,457	
	福岡	270 88,506	85 3,510										75 30,456	110 54,540	
	佐賀	25 10,908									5 4,860			20 6,048	
	熊本	41 9,113									1 2,633			40 6,480	
	大分	96 101,196			3 7,128	7 15,660	2 1,080	4 5,184	8 12,096	6 8,424	30 21,492	6 3,456	10 10,584	20 16,092	
	宮崎	12 7,128									12 7,128				
	鹿児島	10 1,620										10 1,620			
	計	10,728 8,716,364	519 426,767	167 327,674	222 428,717	129 202,812	110 243,582	73 168,588	83 182,628	201 332,521	386 387,849	405 492,380	1,486 785,699	6,947 4,737,147	
	平均単価	812	822	1,962	1,934	1,573	2,214	2,303	2,191	1,654	1,005	1,217	529	682	
	ぎんなん	秋田	1,118 414,402			30 14,580	65 31,395						71 35,284	766 254,400	186 78,743
		山形	225 165,498										62 78,408	47 30,888	116 56,202
福島		14 8,748											14 8,748		

品目別産地別月別取扱高(野菜)

平成30年1月～平成30年12月

上段 = 数量、下段 = 金額
単位：数量 = kg、金額 = 円

品目名	産地名	合計	1月	2月	3月	4月	5月	6月	7月	8月	9月	10月	11月	12月	
ぎんなん	茨城	532 452,466									20 6,750	165 176,364	149 117,288	198 152,064	
	群馬	72 76,788										52 55,188	20 21,600		
	埼玉	2 10,304		2 10,304											
	新潟	25 25,380										10 15,120	15 10,260		
	長野	25 8,532											10 6,480	15 2,052	
	岐阜	4 16,632		4 16,632											
	静岡	160 171,687	5 6,804									47 66,744	56 50,220	36 31,428	16 16,491
	愛知	335 370,736	25 9,720	2 7,212	2 7,556						5 15,855	74 99,912	35 67,617	88 83,484	104 79,380
	福岡	122 52,974										9 7,776	9 9,180	59 26,352	45 9,666
	大分	30 3,240													30 3,240
	計	2,663 1,777,387	30 16,524	7 34,148	32 22,136	65 31,395					5 15,855	150 181,182	459 487,381	1,204 590,928	711 397,838
	平均単価	667	560	4,878	703	486					3,523	1,205	1,063	490	559
	木の实	秋田	401 168,674									19 9,936	286 68,796	77 54,141	19 35,801
		中国	1,063 956,772	107 88,776	74 60,156	90 73,980	59 48,276	59 48,600	58 47,844	40 32,832	27 22,356	72 59,076	64 52,596	301 331,128	112 91,152
計		1,464 1,125,446	107 88,776	74 60,156	90 73,980	59 48,276	59 48,600	58 47,844	40 32,832	27 22,356	91 69,012	349 121,392	379 385,269	131 126,953	
平均単価		769	828	817	826	815	821	831	821	822	758	347	1,018	967	

品目別産地別月別取扱高(果実)

平成30年1月～平成30年12月

上段 = 数量、下段 = 金額
単位：数量 = kg、金額 = 円

品目名	産地名	合計	1月	2月	3月	4月	5月	6月	7月	8月	9月	10月	11月	12月	
みかん	神奈川	51,695 12,752,208	12,075 3,819,636	13,855 4,149,036	6,860 1,687,500									18,905 3,096,036	
	静岡	196,380 52,474,174	30,480 12,678,778	66,119 20,834,665	48,056 9,419,039	6,314							100 22,680	45,311 9,519,012	
	和歌山	884,055 228,219,149	72,729 24,576,735									85,337 20,762,568	256,933 62,026,701	469,056 120,853,145	
	山口	100 76,140				100 76,140									
	徳島	4,740 994,205			4,230 888,365	510 105,840									
	香川	201 105,624			201 105,624										
	愛媛	236,711 57,738,332	6,540 1,540,533									19,880 3,197,610	100,445 23,069,610	109,846 29,930,579	
	佐賀	52,275 17,821,430	4,750 2,201,910	13,180 6,203,144	16,370 4,973,912	13,215 2,842,984								4,760 1,599,480	
	長崎	13,995 3,098,434										10,900 1,957,068	1,355 583,200	1,740 558,166	
	熊本	89,014 29,236,136	10,117 3,492,969	2,732 909,415	200 50,177						6,125 1,916,287	30,830 9,167,036	18,190 5,345,188	20,820 8,355,064	
	大分	14,992 3,994,260									2,785 861,083	3,732 933,768	3,105 704,700	5,370 1,494,709	
	宮崎	1,465 438,793									815 239,425	650 199,368			
	計	1,545,623 406,948,885	136,691 48,310,561	95,886 32,096,260	75,917 17,124,617	20,139 3,024,964					9,725 3,016,795	151,329 36,217,418	380,128 91,752,079	675,808 175,406,191	
	平均単価	263	353	335	226	150					310	239	241	260	
	ハウスみかん	神奈川	1,512 1,309,153									1,036 893,483	476 415,670		
		愛知	350 363,096					350 363,096							
徳島		158 138,024							108 96,552	50 41,472					
佐賀		9,246 11,146,161					105 207,900	2,397 2,861,190	2,800 3,409,365	3,426 4,266,216	518 401,490				
長崎		365 103,680			130 61,560	235 42,120									
熊本		440 54,000									440 54,000				
大分		10,232 11,310,689					300 633,820	865 1,232,226	2,254 2,673,529	3,572 3,750,235	2,124 2,005,301	1,099 993,978	18 21,600		

品目別産地別月別取扱高(果実)

平成30年1月～平成30年12月

上段 = 数量、下段 = 金額
単位：数量 = kg、金額 = 円

品目名	産地名	合計	1月	2月	3月	4月	5月	6月	7月	8月	9月	10月	11月	12月	
ハウスみかん	計	22,303 24,424,803			130 61,560	535 675,940	1,320 1,803,222	4,651 5,534,719	6,481 7,256,152	5,600 6,312,989	3,092 2,342,951	494 437,270			
	平均単価	1,095			474	1,264	1,366	1,190	1,120	1,127	758	885			
	静岡県	485 124,740	485 124,740												
ポンカン	和歌山	897 301,320		897 301,320											
	愛媛	28,650 7,030,887	6,665 2,193,243	12,045 3,170,664	9,340 1,563,300	600 103,680									
	高知	5 1,836		5 1,836											
	長崎	505 189,670		505 189,670											
	熊本	480 174,528	400 130,896	80 43,632											
	大分	780 258,660	180 66,420	600 192,240											
	計	31,802 8,081,641	7,730 2,515,299	14,132 3,899,362	9,340 1,563,300	600 103,680									
	平均単価	254	325	276	167	173									
	パレンシアオレンジ	愛媛	115 127,700				43 50,717	72 76,983							
		フィリピン	578 209,736			578 209,736									
アメリカ		192,142 53,659,399	4,527 1,456,034	13,014 4,254,001	33,736 8,730,263	46,830 11,990,456	34,878 10,058,898	33,777 10,052,002	18,892 5,293,193	5,438 1,525,176			510 137,916	540 161,460	
オーストラリア		125,211 29,847,582	5,692 1,499,477	3,347 612,468	1,054 109,296		425 144,531	595 202,344	8,506 1,958,426	24,619 6,196,407	37,995 8,712,564	14,951 3,557,853	12,424 2,957,384	15,603 3,896,832	
メキシコ		1,071 262,440	1,071 262,440												
計		319,117 84,106,857	11,290 3,217,951	16,361 4,866,469	35,368 9,049,295	46,872 12,041,173	35,375 10,280,412	34,372 10,254,346	27,398 7,251,619	30,057 7,721,583	37,996 8,712,564	14,951 3,557,853	12,934 3,095,300	16,143 4,058,292	
平均単価		264	285	297	256	257	291	298	265	257	229	238	239	251	
甘夏柑		静岡県	1,970 403,812				1,970 403,812								
		愛媛	3,525 479,790			2,925 355,158		520 110,808		80 13,824					
		熊本	200 55,080	50 15,120	150 39,960										

品目別産地別月別取扱高(果実)

平成30年1月～平成30年12月

上段 = 数量、下段 = 金額
単位：数量 = kg、金額 = 円

品目名	産地名	合計	1月	2月	3月	4月	5月	6月	7月	8月	9月	10月	11月	12月
甘夏柑		2,000	2,000											
	宮崎	465,372	465,372											
	鹿児島	37,950	2,850	2,090	12,250	10,000	8,310	2,450						
		8,151,904	671,436	449,820	2,446,480	1,882,764	2,058,588	642,816						
	計	45,645	4,900	2,240	15,175	11,970	8,830	2,450	80					
	9,555,958	1,151,928	489,780	2,801,638	2,286,576	2,169,396	642,816	13,824						
	平均単価	209	235	219	185	191	246	262	173					
サンフルーツ		300				300								
	三重	58,320				58,320								
	広島	3,600				2,470	1,130							
		703,512				505,872	197,640							
	計	13,575			4,090	7,655	1,830							
	2,329,668			721,548	1,248,264	359,856								
	平均単価	177			176	174	188							
いよかん	和歌山	9,470	9,110	360										
		2,416,824	2,322,324	94,500										
	山口	400		400										
		65,880		65,880										
	愛媛	78,210	11,910	34,490	26,620	2,440	2,750							
		19,344,277	3,359,124	8,781,337	6,139,908	528,660	535,248							
	計	13,580	9,080											4,500
佐賀	3,676,212	2,415,852											1,260,360	
	101,660	30,100	35,250	26,620	2,440	2,750							4,500	
計	25,503,193	8,097,300	8,941,717	6,139,908	528,660	535,248							1,260,360	
	平均単価	251	269	254	231	217	195							280
はっさく	和歌山	32,918	7,825	9,945	12,843	670								1,635
		7,750,702	1,860,898	2,290,551	3,152,208	136,382								310,663
	愛媛	1,000			1,000									
		136,080			136,080									
	計	33,918	7,825	9,945	13,843	670								1,635
	7,886,782	1,860,898	2,290,551	3,288,288	136,382								310,663	
	平均単価	233	238	230	238	204								190
グレープフルーツ	フィリピン	1,360							1,360					
		256,986							256,986					
	アメリカ	103,506	12,414	12,945	22,140	14,208	18,355	8,082					2,856	12,506
	26,268,051	3,530,680	3,516,632	5,478,645	3,562,332	4,033,676	1,725,678					901,714	3,518,694	

品目別産地別月別取扱高(果実)

平成30年1月～平成30年12月

上段 = 数量、下段 = 金額
単位：数量 = kg、金額 = 円

品目名	産地名	合計	1月	2月	3月	4月	5月	6月	7月	8月	9月	10月	11月	12月	
グレープフルーツ	オーストラリア	8,618 1,675,326									680 98,842		4,536 900,848	3,402 675,636	
	ニュージーランド	34 6,048											34 6,048		
	イスラエル	18,663 4,027,320	3,538 711,936	1,584 340,632	2,227 516,240	2,278 440,856	3,120 717,066						595 141,696	5,321 1,158,894	
	メキシコ	17,180 3,258,629					126 22,680	1,998 294,678	1,836 222,480					3,264 778,723	9,956 1,940,068
	チリ	3,077 515,117									3,077 515,117				
	ブラジル	340 70,632			340 70,632										
	トルコ	530 118,476												530 118,476	
	南アフリカ	192,026 31,835,737							18,106 3,620,496	56,790 9,549,534	64,322 10,418,005	21,159 3,437,453	24,662 3,779,497	6,341 923,508	646 107,244
	計	345,334 68,032,322	15,952 4,242,616	14,529 3,857,264	24,707 6,065,517	16,612 4,025,868	23,473 5,045,420	28,024 5,568,654	58,150 9,806,520	67,399 10,933,122	21,839 3,536,295	24,662 3,779,497	17,626 3,652,537	32,361 7,519,012	
	平均単価	197	266	265	245	242	215	199	169	162	162	153	207	232	
レモン	和歌山	660 238,788		250 47,520									310 145,260	100 46,008	
	広島	1,247 647,352	267 130,680	150 66,960	200 117,720	80 50,436							540 275,616	10 5,940	
	香川	5				5									
	愛媛	4,747 2,116,422	730 325,404	960 392,040	492 207,468	770 226,692						220 124,902	620 349,812	840 427,140	115 62,964
	熊本	370 86,940										20 9,072	350 77,868		
	宮崎	470 99,360												470 99,360	
	沖縄	3 3,888										3 3,888			
	フィリピン	765 262,980				765 262,980									
	アメリカ	75,292 28,242,145	8,177 3,026,673	7,728 3,035,383	10,951 4,100,814	9,945 3,584,736	12,750 4,310,852	9,894 3,637,062	918 196,560				1,003 417,852	6,341 2,678,821	7,585 3,253,392
	ニュージーランド	34 8,181												34 8,181	
メキシコ	3,003 2,317,032	185 134,352	205 158,112	275 212,760	225 176,040	295 227,232	243 180,036	245 187,812	330 257,148	230 180,576	220 171,396	245 192,024	305 239,544		

品目別産地別月別取扱高(果実)

平成30年1月～平成30年12月

上段 = 数量、下段 = 金額
単位：数量 = kg、金額 = 円

品目名	産地名	合計	1月	2月	3月	4月	5月	6月	7月	8月	9月	10月	11月	12月	
レモン	チリ	46,674 16,839,781						2,533 1,027,404	11,305 4,319,730	13,328 4,786,938	9,554 3,376,026	7,990 2,721,967	1,148 372,816	816 234,900	
	南アフリカ	612 204,876									612 204,876				
	計	133,881 51,067,745	9,359 3,617,109	9,293 3,700,015	11,918 4,638,762	11,790 4,300,884	13,045 4,538,084	12,670 4,844,502	12,468 4,704,102	13,657 5,044,086	10,639 3,899,340	10,183 3,738,895	9,458 4,099,858	9,401 3,942,108	
	平均単価	381	386	398	389	365	348	382	377	369	367	367	434	419	
不知火	静岡	55 17,712					55 17,712								
	愛知	960 523,260				675 361,800	285 161,460								
	和歌山	13,182 4,756,256		1,702 639,674	2,510 534,708	8,970 3,581,874									
	広島	1,825 591,624			1,825 591,624										
	愛媛	15,396 4,986,533		2,355 997,164	8,920 2,573,705	2,820 729,108	785 281,880							516 404,676	
	佐賀	2,030 551,095			1,750 472,122	280 78,973									
	長崎	2,805 717,336				500 129,600	2,305 587,736								
	熊本	53,030 22,825,119	2,775 1,703,922	12,383 5,230,934	8,275 3,415,366	15,895 4,915,749	8,687 4,477,541	1,940 937,224						3,075 2,144,383	
	大分	7,731 3,813,993	170 115,884	1,760 726,516	3,700 1,291,037	1,217 798,606	91 26,460						240 287,820	553 567,670	
	鹿児島	8,803 6,225,054	860 518,065	1,315 694,980	755 336,960		260 85,860							5,613 4,589,189	
	計	105,817 45,007,982	3,805 2,337,871	19,515 8,289,268	27,735 9,215,522	30,412 10,613,422	12,413 5,620,937	1,940 937,224					240 287,820	9,757 7,705,918	
	平均単価	425	614	425	332	349	453	483						1,199	790
	セミノール	和歌山	6,142 2,057,649				423 419,429	5,719 1,638,220							
		愛媛	2,540 838,026				845 306,396	1,695 531,630							
		大分	12,863 4,067,442			2,050 783,864	10,813 3,283,578								
		計	21,546 6,963,117			2,050 783,864	12,082 4,009,403	7,414 2,169,850							
平均単価		323			382	332	293								

品目別産地別月別取扱高(果実)

平成30年1月～平成30年12月

上段 = 数量、下段 = 金額
単位：数量 = kg、金額 = 円

品目名	産地名	合計	1月	2月	3月	4月	5月	6月	7月	8月	9月	10月	11月	12月
清見	和歌山	1,210 307,044			1,210 307,044									
	愛媛	13,223 4,099,464			1,150 396,414	10,133 3,112,290	1,940 590,760							
	佐賀	400 82,944				400 82,944								
	計	14,833 4,489,452			2,360 703,458	10,533 3,195,234	1,940 590,760							
	平均単価	303			298	303	305							
アンコール	愛媛	974 413,748			600 272,160	374 141,588								
	福岡	60 44,064			60 44,064									
	大分	1,117 657,720			295 226,260	822 431,460								
	計	2,151 1,115,532			955 542,484	1,196 573,048								
	平均単価	519			568	479								
ぶんたん	愛媛	458 87,156			458 87,156									
	高知	6,827 1,984,608	2,130 643,572	3,020 890,460	1,650 426,276									27 24,300
	鹿児島	190 37,044			190 37,044									
	計	7,475 2,108,808	2,130 643,572	3,020 890,460	2,298 550,476									27 24,300
	平均単価	282	302	295	240									900
きんかん	山形	71 68,580											4 4,050	67 64,530
	佐賀	371 298,404	228 178,524	143 119,880										
	宮崎	2,908 2,627,444	809 764,856	1,281 1,139,473	506 465,373								181 139,968	131 117,774
	鹿児島	3,604 3,140,698	799 825,734	394 423,780	1,332 839,235	252 147,474								827 904,475
	計	6,955 6,135,126	1,836 1,769,114	1,817 1,683,133	1,839 1,304,608	252 147,474							185 144,018	1,026 1,086,779
	平均単価	882	964	926	710	585							780	1,059

品目別産地別月別取扱高(果実)

平成30年1月～平成30年12月

上段 = 数量、下段 = 金額
単位：数量 = kg、金額 = 円

品目名	産地名	合計	1月	2月	3月	4月	5月	6月	7月	8月	9月	10月	11月	12月	
その他柑橘類	静岡	790 257,418		20 21,600	770 235,818										
	愛知	250 116,100	250 116,100												
	和歌山	1,113 405,864	525 111,564			588 294,300									
	広島	2,470 896,508	1,380 538,488		1,090 358,020										
	山口	355 186,300			190 115,020	165 71,280									
	愛媛	73,663 21,041,229	6,783 2,574,655	13,159 6,687,122	11,530 3,311,442	14,818 2,119,554	16,137 2,291,976	3,270 413,856	2,475 342,360				756 563,652	4,735 2,736,612	
	佐賀	1,386 1,013,666			350 197,100	1,036 816,566									
	長崎	300 120,420			300 120,420										
	熊本	20,389 4,327,843	276 87,329	1,180 396,203	6,820 1,421,806	8,404 1,566,821	2,330 379,620	500 97,200					440 101,520	439 277,344	
	大分	525 278,748			450 192,996									75 85,752	
	宮崎	798 451,494	498 217,566	105 81,648		80 49,680								115 102,600	
	鹿児島	1,670 405,486			580 138,240			1,090 267,246							
	計	103,708 29,501,076	9,712 3,645,702	14,464 7,186,573	22,080 6,090,862	25,089 4,918,201	18,468 2,671,596	4,860 778,302	2,475 342,360					1,196 665,172	5,364 3,202,308
	平均単価	284	375	497	276	196	145	160	138					556	597
	柑橘類合計	計	2,859,241 784,020,779	241,330 81,409,921	236,452 78,190,852	276,423 70,645,707	201,618 52,393,365	127,988 35,982,421	88,966 28,560,563	107,052 29,374,577	116,714 30,011,780	83,290 21,507,945	201,618 47,730,933	421,766 103,696,784	756,024 204,515,931
平均単価		274	337	331	256	260	281	321	274	257	258	237	246	271	
早生りんご	秋田	110,654 21,446,416		210 29,484	2,865 1,357,452	3,200 1,401,192					6,578 1,390,500	44,289 8,760,852	49,532 7,222,816	3,980 1,284,120	
	青森	12,900 3,624,522								2,110 641,487	6,210 1,946,019	760 205,470	3,820 831,546		
	計	123,554 25,070,938		210 29,484	2,865 1,357,452	3,200 1,401,192				2,110 641,487	12,788 3,336,519	45,049 8,966,322	53,352 8,054,362	3,980 1,284,120	
	平均単価	203		140	474	438				304	261	199	151	323	
つがる	54,009 10,173,676									2,240 320,220	50,629 9,763,384	1,140 90,072			

品目別産地別月別取扱高(果実)

平成30年1月～平成30年12月

上段 = 数量、下段 = 金額
単位：数量 = kg、金額 = 円

品目名	産地名	合計	1月	2月	3月	4月	5月	6月	7月	8月	9月	10月	11月	12月
つがる	青森	33,870 11,062,492								7,410 2,753,569	24,210 7,663,225	2,250 645,698		
	計	87,879 21,236,168								9,650 3,073,789	74,839 17,426,609	3,390 735,770		
	平均単価	242								319	233	217		
ジョナゴールド	秋田	2,250 271,620		160 12,096								710 89,586	1,380 169,938	
	青森	14,810 6,213,618			200 56,160	180 66,204	2,200 945,108	3,330 1,237,248	4,670 1,959,336	4,230 1,949,562				
	計	17,060 6,485,238		160 12,096	200 56,160	180 66,204	2,200 945,108	3,330 1,237,248	4,670 1,959,336	4,230 1,949,562		710 89,586	1,380 169,938	
ふじ	秋田	1,046,887 245,730,023	170,414 37,120,419	214,386 43,075,843	65,374 13,482,202	8,200 2,276,316	10,420 3,915,443	17,200 6,293,463	2,400 881,280		1,520 355,428	99,740 22,620,438	179,277 50,736,445	277,956 64,972,746
	青森	327,259 125,771,798	740 229,068	10,210 3,686,364	79,417 25,023,372	90,672 31,260,344	66,360 28,064,590	45,458 18,913,330	26,478 14,636,550	5,914 3,423,968	90 24,300	100 8,424	1,600 440,878	220 60,610
	岩手	1,428 354,132		1,152 284,580	276 69,552									
千秋	福島	2,800 1,814,400								2,800 1,814,400				
	新潟	135 29,160	135 29,160											
	計	1,378,509 373,699,513	171,289 37,378,647	225,748 47,046,787	145,067 38,575,126	98,872 33,536,660	76,780 31,980,033	62,658 25,206,793	28,878 15,517,830	8,714 5,238,368	1,610 379,728	99,840 22,628,862	180,877 51,177,323	278,176 65,033,356
王林	秋田	84,777 21,626,082	218	208	266	339	417	402	537	601	236	227	283	234
	青森	84,777 21,626,082		850								10,850 1,475,334	58,722 16,958,808	14,355 3,063,420
	計	84,777 21,626,082		850								10,850 1,475,334	58,722 16,958,808	14,355 3,063,420
王林	秋田	74,139 12,216,249	13,080 2,011,478	12,590 1,900,044	8,770 1,649,743	310 16,740						740 100,980	30,105 5,122,356	8,544 1,414,908
	青森	54,804 18,103,797	2,560 523,238	5,330 1,472,163	10,700 3,151,409	11,565 3,755,009	11,232 4,001,864	7,900 3,060,677	3,720 1,678,752	30 15,552		280 102,816	1,400 333,893	87 8,424
	計	128,943 30,320,046	15,640 2,534,716	17,920 3,372,207	19,470 4,801,152	11,875 3,771,749	11,232 4,001,864	7,900 3,060,677	3,720 1,678,752	30 15,552		1,020 203,796	31,505 5,456,249	8,631 1,423,332
平均単価	235	162	188	247	318	356	387	451	518		200	173	165	

品目別産地別月別取扱高(果実)

平成30年1月～平成30年12月

上段 = 数量、下段 = 金額
単位：数量 = kg、金額 = 円

品目名	産地名	合計	1月	2月	3月	4月	5月	6月	7月	8月	9月	10月	11月	12月	
その他りんご	秋田	224,472 46,205,693	1,020 145,940	290 46,440	2,290 358,560	255 92,880	350 152,172		1,675 886,140	5,343 1,042,038	14,116 3,024,000	131,430 23,833,321	58,703 14,121,842	9,000 2,502,360	
	青森	56,856 18,217,039	1,560 370,008	720 173,016	5,030 1,425,384	5,015 1,499,418	6,755 2,347,920	2,175 766,908	855 317,304	5,930 1,834,207	6,030 2,003,400	18,398 5,690,292	4,138 1,532,682	250 256,500	
	岩手	84 13,608			84 13,608										
	長野	1,116 331,776								1,116 331,776					
	計	282,528 64,768,116	2,580 515,948	1,010 219,456	7,404 1,797,552	5,270 1,592,298	7,105 2,500,092	2,175 766,908	2,530 1,203,444	12,389 3,208,021	20,146 5,027,400	149,828 29,523,613	62,841 15,654,524	9,250 2,758,860	
	平均単価	229	200	217	243	302	352	353	476	259	250	197	249	298	
	りんご合計	計	2,103,250 543,206,101	189,509 40,429,311	245,898 50,808,550	175,006 46,587,442	119,397 40,368,103	97,317 39,427,097	76,063 30,271,626	39,798 20,359,362	37,123 14,126,779	109,383 26,170,256	310,687 63,623,283	388,677 97,471,204	314,392 73,563,088
	平均単価	258	213	207	266	338	405	398	512	381	239	205	251	234	
幸水	秋田	150,415 39,298,500								9,195 2,761,992	140,750 36,455,508	470 81,000			
	福島	5,290 2,098,656								5,290 2,098,656					
	茨城	22,380 8,924,040							5,620 2,552,904	16,760 6,371,136					
	栃木	8,740 2,617,078							140 65,124	8,500 2,517,048	100 34,906				
	埼玉	4,660 1,395,273								4,260 1,367,021	400 28,252				
	千葉	170 50,286									170 50,286				
	新潟	8,524 2,263,356								5,164 1,596,402	3,360 666,954				
	山梨	980 494,208						141 151,308	40 50,220	799 292,680					
	愛知	350 108,000								350 108,000					
	福岡	130 64,800							130 64,800						
	計	201,639 57,314,197						141 151,308	5,930 2,733,048	50,319 17,112,935	144,779 37,235,906	470 81,000			
	平均単価	284						1,074	461	340	257	172			
	豊水	秋田	90,455 19,824,566									34,781 8,179,034	55,674 11,645,532		

品目別産地別月別取扱高(果実)

平成30年1月～平成30年12月

上段 = 数量、下段 = 金額
単位：数量 = kg、金額 = 円

品目名	産地名	合計	1月	2月	3月	4月	5月	6月	7月	8月	9月	10月	11月	12月
豊水	茨城	4,180 1,234,008								430 133,272	3,150 975,348	600 125,388		
	栃木	5,710 1,501,632								1,090 301,752	4,620 1,199,880			
	千葉	210 62,208									210 62,208			
	新潟	1,050 242,460									710 188,892	340 53,568		
	計	101,605 22,864,874								1,520 435,024	43,471 10,605,362	56,614 11,824,488		
	平均単価	225								286	244	209		
	南水	秋田	21,455 7,000,560										14,520 4,719,600	6,935 2,280,960
計		21,455 7,000,560										14,520 4,719,600	6,935 2,280,960	
平均単価		326										325	329	
ラ・フランス	秋田	12,376 3,515,864										10,894 3,315,470	642 58,482	840 141,912
	山形	13,081 5,276,742										2,072 671,168	7,904 3,171,615	3,105 1,433,959
	計	25,457 8,792,606										12,967 3,986,638	8,545 3,230,097	3,945 1,575,871
	平均単価	345										307	378	399
その他日本なし	秋田	83,369 27,495,683								1,050 240,300	361 63,720	79,503 26,314,136	2,020 874,287	435 3,240
	青森	360 38,988									144 15,660	216 23,328		
	山形	852 184,626								502 65,394	350 119,232			
	茨城	830 233,712									320 123,552	510 110,160		
	栃木	470 199,584											395 164,376	75 35,208
	新潟	3,695 1,096,627									590 211,788		2,215 623,214	890 261,625
	鳥取	360 155,520												360 155,520
	岡山	120 70,200												120 70,200

品目別産地別月別取扱高(果実)

平成30年1月～平成30年12月

上段 = 数量、下段 = 金額
単位：数量 = kg、金額 = 円

品目名	産地名	合計	1月	2月	3月	4月	5月	6月	7月	8月	9月	10月	11月	12月	
その他日本なし	大分	2,130 817,128	1,040 405,756											1,090 411,372	
	計	92,186 30,292,068	1,040 405,756							1,552 305,694	1,765 533,952	80,229 26,447,624	4,630 1,661,877	2,970 937,165	
	平均単価	329	390							197	303	330	359	316	
	秋田	62,595 13,456,225	8,141 1,284,131							5,539 1,459,706	31,333 7,108,439	8,940 1,848,755	1,707 140,810	6,935 1,614,384	
その他西洋なし	青森	5,720 1,431,713								2,526 841,720	3,014 473,353			180 116,640	
	山形	3,509 995,371								907 291,924	2,327 620,503	245 63,504		30 19,440	
	新潟	4,054 2,786,941	1,386 489,780										156 144,828	2,512 2,152,333	
	山梨	63 22,680								63 22,680					
	計	75,942 18,692,930	9,527 1,773,911							9,035 2,616,030	36,675 8,202,295	9,185 1,912,259	1,863 285,638	9,657 3,902,797	
	平均単価	246	186							290	224	208	153	404	
	なし合計	518,284 144,957,235	10,567 2,179,667						141 151,308	5,930 2,733,048	62,426 20,469,683	226,691 56,577,515	173,984 48,971,609	21,973 7,458,572	16,572 6,415,833
	平均単価	280	206						1,074	461	328	250	281	339	387
	富有柿	奈良	34,330 10,987,650										50 19,980	25,380 7,315,326	8,900 3,652,344
		和歌山	3,340 982,800											560 172,584	2,780 810,216
愛媛		130 67,932												130 67,932	
福岡		3,010 836,784											1,870 302,940	1,140 533,844	
計		40,810 12,875,166										50 19,980	27,810 7,790,850	12,950 5,064,336	
平均単価		315										400	280	391	
平核無柿		山形	44,391 7,153,002										16,076 2,852,118	28,215 4,290,084	100 10,800
	新潟	21,101 5,438,189											20,343 5,250,917	758 187,272	
	奈良	25,635 6,983,118									15,885 4,780,134	9,750 2,202,984			
	計														

品目別産地別月別取扱高(果実)

平成30年1月～平成30年12月

上段 = 数量、下段 = 金額
単位：数量 = kg、金額 = 円

品目名	産地名	合計	1月	2月	3月	4月	5月	6月	7月	8月	9月	10月	11月	12月	
平核無柿	計	91,126 19,574,309									15,885 4,780,134	25,826 5,055,102	48,557 9,541,001	858 198,072	
	平均単価	215									301	196	196	231	
	刀根早生	600 172,800										600 172,800			
その他甘柿	山形	956 441,666										696 171,666		260 270,000	
	新潟	30,073 6,851,196										28,910 6,543,396	1,163 307,800		
	奈良	52,020 11,777,022									14,570 3,955,878	37,450 7,821,144			
	和歌山	78,495 21,934,962									15,390 5,910,300	60,922 15,363,486	2,183 661,176		
	計	162,144 41,177,646									29,960 9,866,178	128,579 30,072,492	3,345 968,976	260 270,000	
	平均単価	254										329	234	290	1,038
	秋田	93 8,845										72 5,940	21 2,905		
	愛知	2,460 704,268										1,360 462,780	980 217,620	120 23,868	
	和歌山	375 91,800											375 91,800		
	福岡	480 209,736										480 209,736			
その他渋柿	熊本	60 46,440											60 46,440		
	計	3,468 1,061,089										1,912 678,456	1,436 358,765	120 23,868	
	平均単価	306										355	250	199	
	奈良	4,296 3,252,320							978 818,230	1,958 1,446,801	1,360 987,289				
	愛媛	1,900 523,476										240 83,916	790 218,160	870 221,400	
かき合計	計	6,196 3,775,796							978 818,230	1,958 1,446,801	1,360 987,289	240 83,916	790 218,160	870 221,400	
	平均単価	609							837	739	726	350	276	254	
	計	303,743 78,464,006							978 818,230	1,958 1,446,801	47,205 15,633,601	156,605 35,909,946	81,939 18,877,752	15,058 5,777,676	

品目別産地別月別取扱高(果実)

平成30年1月～平成30年12月

上段 = 数量、下段 = 金額
単位：数量 = kg、金額 = 円

品目名	産地名	合計	1月	2月	3月	4月	5月	6月	7月	8月	9月	10月	11月	12月	
かき合計	平均単価	258							837	739	331	229	230	384	
	びわ	千葉	8 17,388						8 17,388						
		岐阜	2 1,728						2 1,728						
		和歌山	5 4,590						5 4,590						
		香川	190 296,861						144 224,285	46 72,576					
		愛媛	10 11,610						10 11,610						
		佐賀	100 149,591						100 149,591						
		長崎	670 1,148,059				172 330,891	429 727,421	69 89,747						
		鹿児島	40 46,980					40 46,980							
		沖縄	55 18,954				55 18,954								
		計	1,080 1,695,761				227 349,845	470 774,401	337 498,939	46 72,576					
		平均単価	1,571				1,539	1,650	1,481	1,578					
		もも	秋田	127,599 53,661,701							567 188,460	58,981 27,113,542	67,646 26,180,311	405 179,388	
青森	227 92,503									227 92,503					
山形	1,444 355,536									368 98,388	1,076 257,148				
福島	23,539 11,891,858								2,873 1,350,950	16,001 8,207,028	4,395 2,333,880	270			
栃木	180 167,184								180 167,184						
新潟	1,245 880,092								1,050 759,780	195 120,312					
山梨	58,278 34,832,792						73 160,164	11,336 5,233,183	30,282 19,052,113	15,338 9,864,396	1,249 522,936				
静岡	1,584 1,544,445						177 289,386	1,407 1,255,059							
福岡	54 86,313						18 38,772	36 47,541							

品目別産地別月別取扱高(果実)

平成30年1月～平成30年12月

上段 = 数量、下段 = 金額
単位：数量 = kg、金額 = 円

品目名	産地名	合計	1月	2月	3月	4月	5月	6月	7月	8月	9月	10月	11月	12月	
もも	長崎	18 28,620					18 28,620								
	熊本	24 38,880						24 38,880							
	計	214,192 103,579,924					286 516,942	12,802 6,574,663	34,951 21,518,487	91,112 45,496,169	74,366 29,294,275	675 179,388			
	平均単価	484					1,806	514	616	499	394	266			
もも合計	計	214,192 103,579,924					286 516,942	12,802 6,574,663	34,951 21,518,487	91,112 45,496,169	74,366 29,294,275	675 179,388			
	平均単価	484					1,806	514	616	499	394	266			
ネクタリン	秋田	335 60,804									335 60,804				
	青森	385 148,489									385 148,489				
	福島	1,355 641,120								995 519,944	360 121,176				
	茨城	30 6,545								30 6,545					
	山梨	1,994 1,505,649							647 653,422	1,347 852,227					
	長野	762 494,808							386 285,419	296 174,047	80 35,342				
	計	4,861 2,857,415							1,032 938,841	2,669 1,552,763	1,160 365,811				
	平均単価	588							910	582	315				
	大石	秋田	12 1,674							12 1,674					
		青森	1,254 452,940							1,254 452,940					
山形		3,849 2,381,034							3,849 2,381,034						
福島		2,008 559,178						1,580 310,953	428 248,225						
山梨		6,917 3,167,856						6,917 3,167,856							
和歌山		3,867 2,357,401					16 11,232	3,851 2,346,169							
佐賀		304 383,918					152 220,190	152 163,728							

品目別産地別月別取扱高(果実)

平成30年1月～平成30年12月

上段 = 数量、下段 = 金額
単位：数量 = kg、金額 = 円

品目名	産地名	合計	1月	2月	3月	4月	5月	6月	7月	8月	9月	10月	11月	12月	
大石	計	18,211 9,304,001					168 231,422	12,500 5,988,706	5,543 3,083,873						
	平均単価	511					1,378	479	556						
ソルダム	秋田	107 21,611								107 21,611					
	青森	700 179,733							233 106,228	467 73,505					
	山形	4,680 2,243,168							1,296 796,024	3,256 1,417,498	128 29,646				
	山梨	6,950 4,015,527						111 129,600	6,333 3,658,608	506 227,319					
	和歌山	552 364,779						552 364,779							
	熊本	233 282,527						233 282,527							
	計	13,222 7,107,345						896 776,906	7,863 4,560,860	4,335 1,739,933	128 29,646				
	平均単価	538						867	580	401	231				
	太陽	青森	648 251,726								472 182,174	176 69,552			
		山形	1,180 596,160								1,088 548,208	92 47,952			
山梨		6,214 3,353,584						25 39,420	210 140,940	5,979 3,173,224					
計		8,042 4,201,470						25 39,420	210 140,940	7,539 3,903,606	268 117,504				
平均単価		522						1,577	671	518	438				
貴陽	秋田	820 548,403								820 548,403					
	山梨	2,645 1,971,097						49 109,296	2,452 1,803,967	144 57,834					
	計	3,465 2,519,500						49 109,296	2,452 1,803,967	964 606,237					
	平均単価	727						2,249	736	629					
その他すもも	秋田	1,856 749,909								1,200 414,180	617 335,405	39 324			
	北海道	200 52,164									104 41,472	96 10,692			

品目別産地別月別取扱高(果実)

平成30年1月～平成30年12月

上段 = 数量、下段 = 金額
単位：数量 = kg、金額 = 円

品目名	産地名	合計	1月	2月	3月	4月	5月	6月	7月	8月	9月	10月	11月	12月
その他すもも	青森	903 393,853							68 14,688	132 23,154	703 356,011			
	山形	2,447 1,065,314							884 455,677	207 38,889	1,290 547,096	66 23,652		
	福島	118 56,160							118 56,160					
	山梨	9,967 5,412,953						3,528 1,785,131	5,459 3,112,554	980 515,268				
	長野	4,211 2,903,492					20 24,300	22 24,192	709 445,965	1,472 989,699	1,988 1,419,336			
	和歌山	360 235,699							360 235,699					
	アメリカ	1 1,577			1 1,577									
	チリ	114 159,214	12 16,416	8 10,800	6 8,640	11 18,468	12 17,075	10 12,776	12 17,280	11 15,120	4 4,320	11 14,645	8 10,768	9 12,906
	計	20,178 11,030,335	12 16,416	8 10,800	7 10,217	14 18,468	32 41,375	3,920 2,057,798	7,248 4,102,324	4,002 1,996,310	4,706 2,703,640	212 49,313	8 10,768	9 12,906
	平均単価	547	1,368	1,440	1,460	1,368	1,293	525	566	499	574	233	1,436	1,434
すもも合計	計	63,117 34,162,651	12 16,416	8 10,800	7 10,217	14 18,468	200 272,797	17,390 8,972,126	23,315 13,691,964	16,840 8,246,086	5,102 2,850,790	212 49,313	8 10,768	9 12,906
	平均単価	541	1,368	1,440	1,460	1,368	1,364	516	587	490	559	233	1,436	1,434
ジャボレー	秋田	243 188,892							243 188,892					
	計	243 188,892							243 188,892					
	平均単価	776							776					
佐藤錦	秋田	73,286 108,375,109						39,185 67,243,253	34,101 41,131,856					
	山形	631 1,642,690				3 30,348	64 400,626	564 1,211,716						
	計	73,917 110,017,799				3 30,348	64 400,626	39,749 68,454,969	34,101 41,131,856					
	平均単価	1,488				8,926	6,289	1,722	1,206					
高砂	秋田	230 219,089						195 185,393	35 33,696					
	計	230 219,089						195 185,393	35 33,696					

品目別産地別月別取扱高(果実)

平成30年1月～平成30年12月

上段 = 数量、下段 = 金額
単位：数量 = kg、金額 = 円

品目名	産地名	合計	1月	2月	3月	4月	5月	6月	7月	8月	9月	10月	11月	12月	
高砂	平均単価	954						954	957						
	ナポレオン	509						5	504						
	秋田	485,859						5,184	480,675						
	計	509						5	504						
		485,859						5,184	480,675						
アメリカチェリー	平均単価	955						1,080	953						
	アメリカ	6,545					2,337	3,467	644	97					
	メキシコ	12,209,637					5,112,871	5,923,886	1,085,940	86,940					
	計	33					33								
		77,760					77,760								
	計	6,578					2,370	3,467	644	97					
		12,287,397					5,190,631	5,923,886	1,085,940	86,940					
その他おうとう	平均単価	1,868					2,190	1,709	1,687	893					
	秋田	11,494						4,817	6,677						
	山形	16,385,570						5,858,614	10,526,956						
	カナダ	353			2	27	24	300							
	チリ	700,759			27,324	83,916	117,720	471,799							
	計	10								10					
		20,520								20,520					
		55												55	
		146,124												146,124	
		計	11,912			2	27	24	5,116	6,678	10				55
		17,252,973			27,324	83,916	117,720	6,330,413	10,526,956	20,520				146,124	
おうとう合計	平均単価	1,448			11,385	3,108	4,905	1,237	1,577	2,052				2,657	
	計	93,389			2	30	2,458	48,776	41,961	107				55	
		140,452,009			27,324	114,264	5,708,977	81,088,737	53,259,123	107,460				146,124	
その他仁果核果類	平均単価	1,504			11,385	3,759	2,323	1,663	1,269	1,001				2,657	
	秋田	637										278	359		
	青森	86,076									27,540	58,536			
	長野	32,436							29,940	2,496					
	アメリカ	11,062,321							10,573,297	489,024					
	チリ	5,695							3,859	1,786	50				
	3,167,036							2,179,656	960,164	27,216					
	170									10	5	25	55	75	
	124,956									12,960	6,480	18,144	35,532	51,840	
	80						15	65							
	55,188						13,068	42,120							

品目別産地別月別取扱高(果実)

平成30年1月～平成30年12月

上段 = 数量、下段 = 金額
単位：数量 = kg、金額 = 円

品目名	産地名	合計	1月	2月	3月	4月	5月	6月	7月	8月	9月	10月	11月	12月
その他仁果核果類	計	39,018 14,495,577					15 13,068	3,923 2,221,776	31,727 11,533,461	2,556 529,200	5 6,480	303 45,684	414 94,068	75 51,840
	平均単価	372					871	566	364	207	1,296	151	227	691
デラウェア	山形	12,166 9,642,242						129 165,542	4,252 3,906,706	7,452 5,355,118	333 214,876			
	新潟	302 134,568								302 134,568				
	山梨	924 877,012					107 129,708	96 180,196	673 496,908	48 70,200				
	大阪	2,058 2,491,473					174 263,736	1,854 2,192,097	30 35,640					
	計	15,450 13,145,295					281 393,444	2,079 2,537,835	4,955 4,439,254	7,802 5,559,886	333 214,876			
	平均単価	851					1,400	1,221	896	713	645			
	秋田	31,354 10,256,274								7,792 2,649,618	23,538 7,599,096	24 7,560		
キャンベル	青森	242 70,146									80 30,240	162 39,906		
	栃木	11,756 4,264,920								11,756 4,264,920				
	岡山	44 33,480						44 33,480						
	計	43,396 14,624,820						44 33,480		19,548 6,914,538	23,618 7,629,336	186 47,466		
	平均単価	337						761		354	323	255		
	山梨	745 378,972								745 378,972				
	計	745 378,972								745 378,972				
平均単価	509								509					
ネオマスカット	山梨	464 203,580								90 43,200	374 160,380			
	計	464 203,580								90 43,200	374 160,380			
	平均単価	439								480	429			
マスケットペーリア	山梨	464 203,580								90 43,200	374 160,380			
	計	464 203,580								90 43,200	374 160,380			
平均単価	439									480	429			
	439									480	429			
巨峰	秋田	10,251 7,891,830									7,206 5,528,898	3,045 2,362,932		
	計	10,251 7,891,830									7,206 5,528,898	3,045 2,362,932		

品目別産地別月別取扱高(果実)

平成30年1月～平成30年12月

上段 = 数量、下段 = 金額
単位：数量 = kg、金額 = 円

品目名	産地名	合計	1月	2月	3月	4月	5月	6月	7月	8月	9月	10月	11月	12月
巨峰	福島	615 532,721									475 349,661		140 183,060	
	栃木	1,866 2,918,376					36 81,540	735 1,354,536	819 1,233,900	140 101,520	136 146,880			
	新潟	1,075 875,286								967 737,262	108 138,024			
	山梨	18,842 18,361,215					57 146,862	95 184,747	1,345 1,656,828	14,921 14,140,742	1,929 1,729,404	495 502,632		
	長野	5,500 5,926,932							30 57,780	547 321,084	3,026 3,195,504	1,635 1,937,520	262 415,044	
	計	38,149 36,506,360					93 228,402	829 1,539,283	2,194 2,948,508	16,575 15,300,608	12,881 11,088,371	5,175 4,803,084	402 598,104	
	平均単価	957					2,451	1,857	1,344	923	861	928	1,490	
ナイヤガラ	秋田	26,618 7,191,774								2,804 923,076	22,220 5,855,382	1,594 413,316		
	青森	722 172,314									722 172,314			
	計	27,340 7,364,088								2,804 923,076	22,942 6,027,696	1,594 413,316		
	平均単価	269								329	263	259		
ピオーネ	秋田	3,954 3,652,559									1,649 1,492,397	2,305 2,160,162		
	青森	9 22,248						9 22,248						
	山形	880 879,606									500 501,660	380 377,946		
	福島	240 215,460									75 62,640	95 82,620	70 70,200	
	栃木	263 206,388						233 150,660	30 55,728					
	山梨	4,848 4,983,768					76 333,396	62 167,724	221 427,788	2,910 2,687,364	1,579 1,367,496			
	長野	571 788,616									50 54,540	283 399,060	238 335,016	
	岡山	487 422,064							4 4,320	8 8,640	25 24,300	450 384,804		
	計	11,251 11,170,709					76 333,396	304 340,632	255 487,836	2,918 2,696,004	3,877 3,503,033	3,513 3,404,592	308 405,216	
	平均単価	993					4,367	1,122	1,912	924	903	969	1,316	

品目別産地別月別取扱高(果実)

平成30年1月～平成30年12月

上段 = 数量、下段 = 金額
単位：数量 = kg、金額 = 円

品目名	産地名	合計	1月	2月	3月	4月	5月	6月	7月	8月	9月	10月	11月	12月	
スチューベン	秋田	43,324 13,307,641								1,106 532,170	16,670 6,040,872	23,896 6,351,685	1,568 350,514	84 32,400	
	青森	14,772 6,931,191	2,218 1,093,716	1,165 616,356							414 131,112	875 380,376	5,271 2,451,060	4,829 2,258,571	
	計	58,096 20,238,832	2,218 1,093,716	1,165 616,356							1,106 532,170	17,084 6,171,984	24,771 6,732,061	6,839 2,801,574	4,913 2,290,971
	平均単価	348	493	529							481	361	272	410	466
その他ぶどう	秋田	15,198 19,453,554								1,700 526,392	4,045 4,936,248	8,963 13,243,824	265 244,890	225 502,200	
	山形	198 281,599								78 62,899	120 218,700				
	福島	335 578,340								50 44,280			140 274,320	145 259,740	
	栃木	397 914,220						129 418,500	186 416,340	82 79,380					
	新潟	71 53,460								71 53,460					
	石川	6 79,920									6 79,920				
	山梨	30,579 44,267,796					18 72,360	47 275,400	1,195 2,491,452	16,262 23,561,820	12,384 16,943,148	673 923,616			
	長野	4,813 8,991,432					4 23,760		56 184,410	272 264,276	1,762 2,686,392	951 1,588,410	661 1,417,932	1,107 2,826,252	
	岡山	301 523,584							30 87,480		100 183,060	55 73,980	55 108,000	61 71,064	
	徳島	95 157,140									95 157,140				
	香川	110 217,080									110 217,080				
	福岡	10 10,800										10 10,800			
	アメリカ	15,816 7,640,796	380 253,368	172 134,352	369 232,848		1,082 432,702			321 253,260	104 81,000	115 72,900	1,188 689,256	4,017 2,009,028	8,068 3,482,082
	オーストラリア	9,382 4,667,744	4 17,820		1,053 584,091	4,428 2,023,272	3,717 1,944,389							180 98,172	
	メキシコ	188 88,236							33 23,976	155 64,260					
	チリ	21,888 9,881,831	645 520,236	2,597 1,790,748	5,452 2,678,238	5,511 1,820,167	5,186 1,951,564	2,489 1,113,318				8 7,560			
	計	99,387 97,807,532	1,029 791,424	2,770 1,925,100	6,874 3,495,177	9,938 3,843,439	10,006 4,424,775	2,698 1,831,194	2,698 1,831,194	1,943 3,497,202	18,620 24,673,507	18,746 25,502,148	11,839 16,529,886	5,318 4,152,342	9,606 7,141,338

品目別産地別月別取扱高(果実)

平成30年1月～平成30年12月

上段 = 数量、下段 = 金額
単位：数量 = kg、金額 = 円

品目名	産地名	合計	1月	2月	3月	4月	5月	6月	7月	8月	9月	10月	11月	12月
その他ぶどう	平均単価	984	769	695	508	387	442	679	1,800	1,325	1,360	1,396	781	743
	計	294,278	3,247	3,935	6,874	9,938	10,457	5,953	9,347	70,209	99,856	47,077	12,866	14,519
ぶどう合計		201,440,188	1,885,140	2,541,456	3,495,177	3,843,439	5,380,017	6,282,424	11,372,800	57,021,961	60,297,824	31,930,405	7,957,236	9,432,309
くり	平均単価	685	581	646	508	387	515	1,055	1,217	812	604	678	618	650
	秋田	1,087 421,038									664 272,268	423 148,770		
	山形	5 3,240											5 3,240	
	茨城	4,950 1,364,773								20 22,680	2,405 865,921	2,525 476,172		
	愛媛	80 111,240										80 111,240		
	計	6,122 1,900,291								20 22,680	3,069 1,138,189	3,028 736,182	5 3,240	
	平均単価	310								1,134	371	243	648	
	秋田	12,635 6,043,323									2,394 1,310,580	8,785 4,257,327	1,456 475,416	
	宮城	7,750 4,447,008									3,590 2,084,076	4,160 2,362,932		
	山形	1,907 979,884								28 18,144	1,815 934,092	36 15,552	28 12,096	
いちぢく	新潟	6,931 6,098,561									1,810 1,656,311	3,787 3,330,521	1,334 1,111,729	
	愛知	699 1,088,863					171 277,366	286 482,961	160 239,868	42 54,432	8 5,465	32 28,771		
	和歌山	57 43,200							16 16,200	41 27,000				
	熊本	6 8,640						6 8,640						
	トルコ	3 4,320		3 4,320										
	計	29,989 18,713,799		3 4,320			171 277,366	293 491,601	176 256,068	111 99,576	9,617 5,990,524	16,799 9,995,103	2,819 1,599,241	
	平均単価	624		1,440			1,626	1,678	1,457	897	623	595	567	
	秋田	18 14,472												2 6,048
	宮城	23,269 32,135,649	3,799 5,512,774	3,728 4,974,653	4,297 5,356,423	5,122 6,501,600	3,511 4,194,568	1,023 1,320,300	59 33,480					1,730 4,241,851
	とちおとめ													

品目別産地別月別取扱高(果実)

平成30年1月～平成30年12月

上段 = 数量、下段 = 金額
単位：数量 = kg、金額 = 円

品目名	産地名	合計	1月	2月	3月	4月	5月	6月	7月	8月	9月	10月	11月	12月	
とちおとめ	茨城	914 1,048,032	39 56,808	210 189,000	601 736,344	36 25,920							28 39,960		
	栃木	226,071 286,125,215	31,265 43,136,012	47,316 57,696,750	45,008 51,202,735	38,657 40,193,043	28,017 25,108,910						9,363 13,920,515	26,445 54,867,250	
	高知	45 62,424												45 62,424	
	福岡	3 5,832			3 5,832										
	計	250,319 319,391,624	35,104 48,705,594	51,254 62,860,403	49,909 57,301,334	43,813 46,720,563	31,528 29,303,478	1,039 1,328,724	59 33,480					9,391 13,960,475	28,222 59,177,573
	平均単価	1,276	1,387	1,226	1,148	1,066	929	1,279	564					1,487	2,097
あまおう	福岡	11,660 19,342,476	1,959 3,740,105	2,303 3,658,996	3,913 5,999,530	1,597 1,892,333							74 216,540	1,814 3,834,972	
	計	11,660 19,342,476	1,959 3,740,105	2,303 3,658,996	3,913 5,999,530	1,597 1,892,333							74 216,540	1,814 3,834,972	
	平均単価	1,659	1,909	1,589	1,533	1,185							2,934	2,114	
さがほのか	佐賀	5,211 6,646,320	794 996,948	1,362 1,535,544	1,556 2,071,548	1,387 1,573,560								112 468,720	
	熊本	6 10,908		6 10,908											
	計	5,217 6,657,228	794 996,948	1,368 1,546,452	1,556 2,071,548	1,387 1,573,560								112 468,720	
	平均単価	1,276	1,256	1,131	1,331	1,135								4,185	
その他いちご	秋田	11,597 14,790,472	167 360,450	223 377,028	287 616,032	198 428,328	1,804 2,504,034	7,763 9,025,864	916 1,074,384	42 62,424	73 119,232	83 133,488	23 40,392	18 48,816	
	北海道	840 1,649,700								768 1,449,468	72 200,232				
	青森	697 2,259,792					4 8,910			17 50,490	280 914,382	387 1,256,850	9 29,160		
	宮城	14,998 19,378,715	2,357 3,539,592	1,263 1,494,460	2,629 3,409,042	2,406 3,152,223	3,533 4,259,585	1,658 1,525,295	456 446,569	87 189,270	8 19,818			601 1,342,861	
	山形	2,443 3,271,795				51 69,379	2,371 3,157,272							21 45,144	
	茨城	4 19,440	4 19,440												
	栃木	13,816 19,016,714	3,032 5,093,172	4,004 5,341,790	1,897 2,463,741	2,051 2,473,546	2,192 2,194,867							30 81,000	610 1,368,598
	群馬	6,976 9,407,685	1,012 1,574,208	1,719 2,406,737	2,241 2,880,792	1,635 2,098,785	291 362,491	78 84,672							

品目別産地別月別取扱高(果実)

平成30年1月～平成30年12月

上段 = 数量、下段 = 金額
単位：数量 = kg、金額 = 円

品目名	産地名	合計	1月	2月	3月	4月	5月	6月	7月	8月	9月	10月	11月	12月	
その他いちご	静岡	81 453,600	2	1 15,120										78 438,480	
	徳島	643 1,407,197	10 73,440	79 218,700	252 459,173	262 503,280								40 152,604	
	香川	118 199,476													118 199,476
	福岡	12 31,039	6 14,839												6 16,200
	佐賀	119 269,460		4 4,536										1 2,916	114 262,008
	長崎	690 1,034,532	662 999,432	28 35,100											
	熊本	8,002 12,922,607	3,815 5,830,029	1,260 1,928,189	1,575 2,311,145	132 196,733								24 43,200	1,196 2,613,311
	オランダ	53 74,131								53 74,131					
	アメリカ	2,223 4,191,800							5 8,986	269 503,200	564 1,038,531	583 1,132,228	586 1,104,501	216 404,354	
	計	63,309 90,378,155	11,066 17,504,602	8,579 11,821,660	8,880 12,139,925	6,737 8,922,274	10,192 12,478,249	9,507 10,653,727	1,693 2,098,284	1,479 2,790,183	1,015 2,385,892	1,057 2,494,839	302 601,022	2,802 6,487,498	
	平均単価	1,428	1,582	1,378	1,367	1,324	1,224	1,121	1,239	1,887	2,350	2,360	1,990	2,315	
	いちご合計	330,506 435,769,483	48,923 70,947,249	63,504 79,887,511	64,258 77,512,337	53,534 59,108,730	41,720 41,781,727	10,546 11,982,451	1,753 2,131,764	1,479 2,790,183	1,015 2,385,892	1,057 2,494,839	9,767 14,778,037	32,950 69,968,763	
平均単価	1,318	1,450	1,258	1,206	1,104	1,001	1,136	1,216	1,887	2,350	2,360	1,513	2,123		
その他穀果漿果類	千葉	102 324,684		69 210,341	5 18,015	2 8,068	3 7,258	4 14,386			3 10,757	1 3,629		15 52,230	
	京都	5 26,568									3 18,468	2 8,100			
	大阪	3 8,942						3 8,942							
	福岡	1 1,183												1 1,183	
	中国	12 8,424					4 2,808					4 2,808		4 2,808	
	アメリカ	597 1,222,719	28 99,886	20 70,305	37 131,236	32 113,395	28 98,362	19 67,065	20 69,411	318 254,272	20 54,624	26 90,667	25 88,547	24 84,949	
	計	718 1,592,520	28 99,886	88 280,646	42 149,251	34 121,463	34 108,428	26 90,393	20 69,411	318 254,272	26 83,849	33 105,204	25 88,547	44 141,170	
	平均単価	2,217	3,527	3,193	3,517	3,544	3,156	3,545	3,479	800	3,227	3,210	3,514	3,212	

品目別産地別月別取扱高(果実)

平成30年1月～平成30年12月

上段 = 数量、下段 = 金額
単位：数量 = kg、金額 = 円

品目名	産地名	合計	1月	2月	3月	4月	5月	6月	7月	8月	9月	10月	11月	12月
アールスメロン	秋田	332 115,992							9 3,780	254 90,720	69 21,492			
	北海道	8 5,832									8 5,832			
	山形	188 69,660								120 24,300	50 32,400	18 12,960		
	茨城	2,394 1,287,360							4 108	234 120,960	178 115,560	1,212 582,228	766 468,504	
	千葉	54 41,040						27 18,360	27 22,680					
	新潟	179 92,124							9 108	19 8,640		143 77,976	8 5,400	
	静岡	1,724 2,211,084	139 138,240	208 326,160	260 518,940	240 252,828	108 166,320	365 338,580	70 66,960	121 48,600	53 82,620	27 43,200	80 111,240	53 117,396
	愛知	125 89,640							80 54,540	45 35,100				
	和歌山	136 124,200												136 124,200
	香川	24 19,872											24 19,872	
	高知	2,682 3,062,880	193 221,940	132 173,880	238 392,040	286 338,040	328 360,720	167 114,480	277 212,220	38 30,780		41 29,700	343 449,280	639 739,800
	佐賀	40 29,700							40 29,700					
	長崎	18 21,060												18 21,060
	熊本	3,417 2,222,545	506 99,360	181 158,868	174 130,896	64 75,600	75 73,440	152 107,460					208 155,088	2,057 1,421,833
	宮崎	417 423,252		176 184,680	40 45,900	161 149,472	40 43,200							
	鹿児島	8 6,480					8 6,480							
	計	11,745 9,822,721	838 459,540	697 843,588	712 1,087,776	751 815,940	559 650,160	751 608,580	475 360,396	831 359,100	358 257,904	1,443 746,064	1,429 1,209,384	2,901 2,424,289
	平均単価	836	548	1,210	1,528	1,087	1,164	810	759	432	720	517	847	835
	ハネデューメロン	アメリカ	1,450 305,854			140 10,690	90 16,740	450 61,884				230 62,748	540 153,792	
メキシコ		16,065 2,693,239	850 271,404	2,925 470,545	3,980 384,210	2,320 444,884	1,710 324,216	2,160 156,060			100 27,216	520 148,392	830 257,548	670 208,764
計		17,515 2,999,093	850 271,404	2,925 470,545	4,120 394,900	2,410 461,624	2,160 386,100	2,160 156,060			330 89,964	1,060 302,184	830 257,548	670 208,764

品目別産地別月別取扱高(果実)

平成30年1月～平成30年12月

上段 = 数量、下段 = 金額
単位：数量 = kg、金額 = 円

品目名	産地名	合計	1月	2月	3月	4月	5月	6月	7月	8月	9月	10月	11月	12月	
ハネデューメロン	平均単価	171	319	161	96	192	179	72			273	285	310	312	
	プリンスメロン	秋田	31 4,342								31 4,342				
		青森	145 25,056							145 25,056					
		茨城	380 97,146					380 97,146							
		計	556 126,544					380 97,146		145 25,056	31 4,342				
		平均単価	228					256		173	142				
サンキューメロン	秋田	9,120 3,810,024						3,525 1,656,396	5,595 2,153,628						
	計	9,120 3,810,024						3,525 1,656,396	5,595 2,153,628						
	平均単価	418						470	385						
ホームランメロン	茨城	335 85,104						335 85,104							
	計	335 85,104						335 85,104							
	平均単価	254						254							
アンデスメロン	茨城	20,919 8,613,484				20 18,468	9,394 4,479,732	11,430 4,088,500	75 26,784						
	熊本	1,185 595,485	110 77,004	50 30,132	20 19,548	265 176,337		410 70,848					10 7,128	320 214,488	
	計	22,104 9,208,969	110 77,004	50 30,132	20 19,548	285 194,805	9,394 4,479,732	11,840 4,159,348	75 26,784				10 7,128	320 214,488	
	平均単価	417	700	603	977	684	477	351	357				713	670	
アムスメロン	秋田	10,885 4,935,924							10,501 4,874,040	384 61,884					
	茨城	1,440 483,408					80 43,632	1,360 439,776							
	千葉	7,335 3,390,012						6,570 3,046,248	765 343,764						
	計	19,660 8,809,344					80 43,632	7,930 3,486,024	11,266 5,217,804	384 61,884					
	平均単価	448					545	440	463	161					

品目別産地別月別取扱高(果実)

平成30年1月～平成30年12月

上段 = 数量、下段 = 金額
単位：数量 = kg、金額 = 円

品目名	産地名	合計	1月	2月	3月	4月	5月	6月	7月	8月	9月	10月	11月	12月
秋田美人メロン	秋田	150,097 64,026,990							60,193 28,517,940	89,468 35,404,074	436 104,976			
	計	150,097 64,026,990							60,193 28,517,940	89,468 35,404,074	436 104,976			
	平均単価	427							474	396	241			
秋田甘えんぼ	秋田	15,406 6,276,960							2,630 1,365,012	6,818 2,609,388	5,194 2,030,940	724 254,340	40 17,280	
	計	15,406 6,276,960							2,630 1,365,012	6,818 2,609,388	5,194 2,030,940	724 254,340	40 17,280	
	平均単価	407							519	383	391	352	432	
その他メロン	秋田	170,777 68,091,635						2,988 1,085,508	94,609 44,473,968	73,111 22,522,223	69 9,936			
	北海道	3,816 1,304,856							16 10,800	32 8,640	1,344 347,004	2,424 938,412		
	青森	20,269 8,069,868						785 190,512	544 224,100	16,100 6,443,172	2,840 1,212,084			
	山形	1,576 343,548							992 221,400	584 122,148				
	茨城	133,520 52,831,656				5,740 3,803,004	45,295 20,524,320	76,695 27,118,908	5,396 1,266,624	146		248 118,800		
	埼玉	940 191,376						940 191,376						
	千葉	10,086 3,822,012							3,522 1,522,044	6,564 2,299,968				
	新潟	495 132,840								415 89,640	80 43,200			
	愛知	185 60,264					30 9,720	85 18,144	70 32,400					
	長崎	175 64,908							175 64,908					
	熊本	989 486,801			25 23,220	5	319 185,157	448 226,692	192 51,732					
	宮崎	64 32,724		64 32,724										
	オーストラリア	50 23,112											20 8,640	30 14,472
	メキシコ	2,520 241,164	840 110,484		1,680 130,680									
	ホンジュラ	800 291,816	20 7,776	30 11,448	120 45,360	630 227,232								

品目別産地別月別取扱高(果実)

平成30年1月～平成30年12月

上段 = 数量、下段 = 金額
単位：数量 = kg、金額 = 円

品目名	産地名	合計	1月	2月	3月	4月	5月	6月	7月	8月	9月	10月	11月	12月
その他メロン	計	346,262 135,988,580	860 118,260	94 44,172	1,825 199,260	6,375 4,030,236	45,644 20,719,197	85,638 30,418,092	108,383 48,580,992	90,388 29,185,823	4,333 1,612,224	2,672 1,057,212	20 8,640	30 14,472
	平均単価	393	138	470	109	632	454	355	448	323	372	396	432	482
メロン合計	計	592,799 241,154,329	2,658 926,208	3,766 1,388,437	6,677 1,701,484	9,821 5,502,605	58,217 26,375,967	112,178 40,569,604	188,762 86,247,612	187,919 67,624,611	10,650 4,096,008	5,898 2,359,800	2,329 1,499,980	3,924 2,862,013
	平均単価	407	348	369	255	560	453	362	457	360	385	400	644	729
すいか	秋田	476,633 88,471,940							138,195 28,938,060	336,597 59,160,059	1,841 373,821			
	北海道	170 131,220								170 131,220				
	山形	1,140 71,226								1,140 71,226				
	茨城	8,107 2,285,847			340 179,982	670 322,222	420 175,619	6,397 1,534,395	280 73,629					
	群馬	930 275,208			270 108,534	160 73,084		500 93,590						
	千葉	51,342 14,053,111					6,617 1,813,536	28,168 7,440,908	15,604 4,448,991		903 323,497	50 26,179		
	神奈川	2,805 762,480							2,805 762,480					
	新潟	15,388 3,853,404						1,685 428,760	13,703 3,424,644					
	長野	60 22,248							60 22,248					
	和歌山	460 150,966							460 150,966					
	鳥取	380 112,860							380 112,860					
	高知	225 103,464										43 23,760	30 12,420	152 67,284
	熊本	35,671 12,427,316	370 117,180	200 83,473	370 147,150	6,126 2,394,194	22,822 8,097,235	1,837 505,140	2,968 700,511	340 182,736		52 15,768	170 52,380	416 131,549
	鹿児島	65 23,868				65 23,868								
	沖縄	150 59,400		150 59,400										
	計	593,526 122,804,558	370 117,180	350 142,873	980 435,666	7,021 2,813,368	29,859 10,086,390	38,587 10,002,793	174,455 38,634,389	338,247 59,545,241	2,744 697,318	145 65,707	200 64,800	568 198,833
	平均単価	207	317	408	445	401	338	259	221	176	254	453	324	350

品目別産地別月別取扱高(果実)

平成30年1月～平成30年12月

上段 = 数量、下段 = 金額
単位：数量 = kg、金額 = 円

品目名	産地名	合計	1月	2月	3月	4月	5月	6月	7月	8月	9月	10月	11月	12月
こだますいか	秋田	308,186 91,467,566						18,980 5,900,364	166,936 51,888,028	122,270 33,679,174				
	青森	2,223 892,296							729 405,108	1,494 487,188				
	山形	300 58,050							300 58,050					
	茨城	32,201 11,381,781			1,112 613,332	5,082 2,212,920	8,886 3,622,752	16,385 4,696,689	736 236,088					
	群馬	15,598 4,792,500				112 55,728	1,768 662,256	10,278 2,904,444	3,376 1,132,272			64 37,800		
	埼玉	824 251,532						824 251,532						
	千葉	15,305 6,360,012				56 31,860	10,009 4,526,496	5,240 1,836,756		-35,100				
	神奈川	160 44,712							160 44,712					
	新潟	3,902 1,038,312						1,470 399,384	2,432 638,928					
	和歌山	1,830 580,932						1,830 580,932						
	熊本	6,634 2,588,132			50 22,680	1,340 745,946	3,818 1,286,742	1,362 504,252	64 28,512					
	計	387,163 119,455,825			1,162 636,012	6,590 3,046,454	24,481 10,098,246	56,369 17,074,353	174,733 54,396,598	123,764 34,166,362			64 37,800	
	平均単価	309			547	462	412	303	311	276			591	
	すいか合計	計	980,690 242,260,383	370 117,180	350 142,873	2,142 1,071,678	13,611 5,859,822	54,340 20,184,636	94,956 27,077,146	349,189 93,030,987	462,011 93,711,603	2,744 697,318	209 103,507	200 64,800
平均単価		247	317	408	500	431	371	285	266	203	254	495	324	350
バナナ	台湾	8,094 4,348,598				900 393,444	1,056 591,516	1,518 781,034	1,134 612,036	762 425,088	696 396,576	696 393,552	666 375,084	666 380,268
	フィリピン	1,753,981 378,680,590	115,581 24,263,399	125,392 26,462,737	155,376 33,836,292	141,514 31,293,595	191,205 41,878,183	168,358 36,146,623	163,950 35,515,579	146,905 32,042,596	143,681 31,448,403	151,697 32,648,204	124,731 26,655,755	125,591 26,489,224
	メキシコ	10,936 2,791,388	231 67,220	168 48,275	264 76,350	356 97,224	2,110 547,401	1,372 350,181	647 172,283	413 116,988	336 97,646	374 107,420	1,968 475,875	2,697 634,525
	エクアドル	878,911 191,735,667	61,824 13,367,584	66,055 14,422,818	69,983 15,300,425	75,289 16,668,909	95,490 21,204,344	87,388 19,144,144	79,470 17,461,755	70,729 15,341,271	67,089 14,517,545	71,171 15,400,213	66,421 14,332,226	68,002 14,574,433
	計	2,651,922 577,556,243	177,636 37,698,203	191,615 40,933,830	225,623 49,213,067	218,059 48,453,172	289,861 64,221,444	258,636 56,421,982	245,201 53,761,653	218,809 47,925,943	211,802 46,460,170	223,938 48,549,389	193,786 41,838,940	196,956 42,078,450
	平均単価	218	212	214	218	222	222	218	219	219	219	219	217	216

品目別産地別月別取扱高(果実)

平成30年1月～平成30年12月

上段 = 数量、下段 = 金額
単位：数量 = kg、金額 = 円

品目名	産地名	合計	1月	2月	3月	4月	5月	6月	7月	8月	9月	10月	11月	12月	
パイナップル	沖縄	1,022				105	172	518	76	112		36	3		
		438,988				50,706	126,576	194,854	19,440	25,704		18,792	2,916		
	台湾	2,690				2,290	400								
		665,820				549,720	116,100								
	フィリピン	180,525	7,950	10,630	17,820	17,110	19,930	21,460	17,110	19,500	10,150	12,560	11,145	15,160	
		37,203,749	1,824,199	2,078,632	3,730,656	3,719,257	4,516,299	4,557,508	3,566,225	4,089,685	2,110,255	2,245,286	2,126,613	2,639,134	
	コスタリカ	280							280						
		68,148							68,148						
	アメリカ	1,630	1,100	350				130	50						
		378,702	240,354	92,988				31,752	13,608						
インドネシア	550						200				350				
	140,713						49,896				90,817				
計	186,697	9,050	10,980	17,820	19,505	20,832	22,308	17,186	19,612	10,500	12,596	11,148	15,160		
	38,896,120	2,064,553	2,171,620	3,730,656	4,319,683	4,840,623	4,834,118	3,585,665	4,115,389	2,201,072	2,264,078	2,129,529	2,639,134		
平均単価	208	228	198	209	221	232	217	209	210	210	180	191	174		
キウイフルーツ	秋田	1,580										210	530	840	
		537,624										79,380	158,544	299,700	
	茨城	50											50		
		27,000											27,000		
	栃木	3,610	2,229		123	252	35						913	58	
		1,567,912	862,002		68,472	136,728	19,332						465,502	15,876	
	群馬	4,160	670	660	1,595	670								565	
		1,849,444	285,851	281,471	696,109	283,310								302,703	
	神奈川	15,240			568	14,672									
		6,858,432			202,608	6,655,824									
	山梨	720												575	145
		372,419												304,079	68,340
	静岡	324		324											
		153,792		153,792											
	和歌山	13,768	1,775	6,728	3,250	1,765									250
5,164,658		634,529	2,623,501	1,253,804	554,652									98,172	
愛媛	26,098	4,747	5,934	6,106	5,838						100	147	3,226		
	15,193,524	2,718,738	3,267,497	3,493,859	3,207,452						43,632	136,188	2,326,158		
福岡	345			58	85								152	50	
	172,566			31,104	35,233								78,408	27,821	
熊本	443	7	338	98											
	272,808	4,266	220,050	48,492											
宮崎	1,611		200									7	1,002	402	
	1,491,556		21,600									7,020	1,056,953	405,983	
アメリカ	8,718		360	1,491	4,950			1,917							
	2,929,467		151,200	414,504	1,085,400			1,278,363							

品目別産地別月別取扱高(果実)

平成30年1月～平成30年12月

上段 = 数量、下段 = 金額
単位：数量 = kg、金額 = 円

品目名	産地名	合計	1月	2月	3月	4月	5月	6月	7月	8月	9月	10月	11月	12月
キウイフルーツ		246,765	2,041	816	490	14,295	36,616	47,874	35,746	34,291	26,664	19,633	15,681	12,618
	ニュージーランド	151,543,189	1,179,468	489,402	302,400	9,881,217	22,583,391	29,273,634	22,493,848	21,547,561	16,551,050	12,325,106	9,238,085	5,678,027
	メキシコ	300							90	210				
	チリ	125							125					
	計	323,857	11,470	15,358	13,778	42,527	36,651	49,793	35,961	34,501	26,664	19,950	19,050	18,154
	188,376,337	5,684,854	7,208,513	6,511,352	21,839,816	22,602,723	30,551,997	22,629,490	21,653,865	16,551,050	12,455,138	11,464,759	9,222,780	
	平均単価	582	496	469	473	514	617	614	629	628	621	624	602	508
パパイヤ		41					41							
	宮崎	38,664					38,664							
	沖縄	75								22	20		33	
	フィリピン	67,716							10	26,460	19,872		21,384	
	計	126					41		10	22	20		33	
	112,860					38,664		6,480	26,460	19,872		21,384		
	平均単価	893					943		648	1,203	994		640	
アボガド		142				15			50			77		
	フィリピン	108,756				12,960			24,840			70,956		
	アメリカ	4,103					1,145	1,090	1,583	100	135		35	15
	オーストラリア	2,299,655					616,950	633,701	865,080	49,680	108,324		18,144	7,776
	計	150												150
	76,140												76,140	
	ニュージーランド	410	150					125		135				
	250,668	90,828						81,864		77,976				
	メキシコ	73,185	5,528	5,575	7,585	6,830	6,815	4,480	8,290	5,890	5,015	5,927	5,740	5,510
	39,642,019	3,240,475	3,142,131	3,987,274	3,654,502	4,019,492	2,858,611	4,137,113	2,887,380	2,700,433	3,145,046	2,944,566	2,924,996	
	チリ	200												200
	64,800													64,800
	ペルー	2,455							335	465	205	1,450		
	1,229,526								246,672	360,828	159,624	462,402		
	計	80,644	5,678	5,575	7,585	6,845	7,960	5,695	10,257	6,590	5,355	7,454	5,775	5,875
	43,671,564	3,331,303	3,142,131	3,987,274	3,667,462	4,636,442	3,574,176	5,273,705	3,375,864	2,968,381	3,678,404	2,962,710	3,073,712	
	平均単価	542	587	564	526	536	582	628	514	512	554	493	513	523
マンゴー	高知	4					4							
	熊本	8					8							
	17,280					17,280								

品目別産地別月別取扱高(果実)

平成30年1月～平成30年12月

上段 = 数量、下段 = 金額
単位：数量 = kg、金額 = 円

品目名	産地名	合計	1月	2月	3月	4月	5月	6月	7月	8月	9月	10月	11月	12月	
マンゴー	宮崎	426 1,900,800				107 536,436	144 722,952	81 345,924	68 214,380	26 81,108					
	鹿児島	153 417,528				5 23,544	87 271,296	49 103,248	12 19,440						
	沖縄	629 869,378						25 48,600	431 542,624	159 227,934	14 50,220				
	台湾	65 91,260						65 91,260							
	タイ	1,218 1,152,900	35 39,960	55 59,292	211 237,708	109 115,344	280 219,456	185 150,444	80 64,692	90 99,252	45 49,896	40 42,228	43 38,340	45 36,288	
	アメリカ	15 12,312							15 12,312						
	オーストラリア	28 36,612		24 31,212	4 5,400										
	メキシコ	4,059 2,620,179			30 32,400	575 478,548	1,172 796,815	1,679 910,656	446 304,020	157 97,740					
	ペルー	847 590,566	56 62,640	186 131,220	435 295,294	170 101,412									
	ブラジル	424 430,488		32 30,240	100 118,800	32 21,600					72 73,980	80 77,760	32 34,560	76 73,548	
	南アフリカ	31 28,512								15 12,312				4 4,536	12 11,664
	計	7,906 8,167,815	91 102,600	297 251,964	780 689,602	998 1,276,884	1,694 2,027,799	2,099 1,662,444	1,052 1,157,468	432 506,034	131 174,096	120 119,988	79 77,436	133 121,500	
	平均単価	1,033	1,127	848	884	1,280	1,197	792	1,100	1,172	1,325	1,000	986	914	
	その他熱帯果実	宮崎	3 7,128							3 7,128					
		鹿児島	33 40,554						12 16,956	21 23,598					
沖縄		112 127,278				35 50,382	2 2,592	17 21,384	20 6,480	12 16,200	26 30,240				
台湾		80 118,800						80 118,800							
コロンビア		2 5,940							2 5,940						
中国		316 456,516					192 295,380	108 140,184	16 20,952						
タイ		185 258,908						150 219,240	10 25,088					25 14,580	
メキシコ		10 12,204							10 12,204						

品目別産地別月別取扱高(果実)

平成30年1月～平成30年12月

上段 = 数量、下段 = 金額
単位：数量 = kg、金額 = 円

品目名	産地名	合計	1月	2月	3月	4月	5月	6月	7月	8月	9月	10月	11月	12月
その他熱帯果実	チリ	25 14,580										20 11,664	5 2,916	
	ベトナム	1,665 955,260	100 58,212	110 64,044	150 87,372	140 81,864	215 117,504	165 97,308	135 78,624	170 98,604	150 88,884	110 55,188	100 57,996	120 69,660
	計	2,431 1,997,168	100 58,212	110 64,044	150 87,372	175 132,246	409 415,476	542 626,076	207 167,810	182 114,804	176 119,124	130 66,852	105 60,912	145 84,240
	平均単価	822	582	582	582	756	1,016	1,155	811	631	677	514	580	581
その他果実	秋田	10,920 5,891,956	656 45,435	800 40,403	530 43,956	36 1,750		240 181,591	2,770 4,538,583	290 360,301	152 22,593	1,184 292,983	1,634 140,012	2,628 224,349
	山形	112 115,128									36 45,144	76 69,984		
	茨城	43 88,819						36 73,267	7 15,552					
	群馬	12 27,864						12 27,864						
	千葉	20 56,420					5 20,736	15 35,684						
	神奈川	120 12,960	120 12,960											
	新潟	12 22,680												12 22,680
	山梨	24 7,776						24 7,776						
	静岡	3,182 140,729	2,270 95,499	850 13,565	50 1,080				12 30,585					
	愛知	40 186,904				14 65,491	26 121,413							
	和歌山	1,140 224,343	90 24,543	1,000 129,600										50 70,200
	愛媛	1,519 947,463	185 125,441	840 507,877		100 54,540	7 12,571						197 101,304	190 145,730
	高知	38 127,332					13 46,548	25 80,784						
	長崎	61 47,520											21 19,440	40 28,080
	宮崎	775 328,216	100 19,634	450 234,954	225 73,628									
	中国	168 186,084					16 21,600	88 122,580	64 41,904					
	タイ	19 18,517							9 9,072	10 9,445				

品目別産地別月別取扱高(加工品)

平成30年1月～平成30年12月

上段 = 数量、下段 = 金額
単位：数量 = kg、金額 = 円

品目名	産地名	合計	1月	2月	3月	4月	5月	6月	7月	8月	9月	10月	11月	12月
干し柿	秋田	110 57,272										30 5,400	43 28,177	37 23,695
	青森	8 7,776												8 7,776
	宮城	3,817 5,538,565	729 978,330											3,088 4,560,235
	山形	129 301,752												129 301,752
	福島	9 18,749											9 18,749	
	山梨	487 589,312											341 435,801	146 153,511
	長野	828 2,058,642	87 218,160	20 58,644									92 329,184	629 1,452,654
	中国	304 223,128	72 52,272	48 34,560										184 136,296
	計	5,692 8,795,196	887 1,248,762	68 93,204								30 5,400	486 811,911	4,221 6,635,919
	平均単価	1,545	1,407	1,363								180	1,671	1,572
	加工品	秋田	56,665 26,453,526	2,690 2,164,930	3,241 2,299,262	4,176 2,929,341	2,690 1,617,057	3,945 2,386,093	3,494 1,917,791	3,297 1,808,052	3,216 1,691,394	7,672 1,483,295	2,769 1,598,312	14,167 2,950,195
北海道		573 612,506	24 21,546	90 51,905	45 25,920	66 86,508	20 16,610		37 68,428	118 215,251	2 3,758	28 35,100	102 61,884	41 25,596
青森		54,701 20,077,738	4,288 1,657,514	4,194 1,585,429	4,531 1,769,138	4,133 1,589,298	4,467 1,585,683	4,532 1,641,616	4,554 1,542,007	4,721 1,561,732	4,534 1,584,509	5,036 1,913,613	4,719 1,757,183	4,992 1,890,016
岩手		108,637 14,027,878	8,361 1,080,701	8,916 1,156,287	9,695 1,257,497	8,533 1,103,114	10,092 1,283,709	9,577 1,229,316	9,202 1,171,524	8,330 1,088,875	8,537 1,079,864	9,284 1,190,624	8,702 1,129,721	9,408 1,256,646
宮城		1,195 942,403	417 373,464	417 340,956		52 35,640	78 49,896	75 66,906	33 21,384	39 21,384	20 14,256	7 7,128	10 1,998	47 9,391
山形		16,739 4,505,409	48 80,588	106 134,264	66 107,371	107 196,997	148 217,328	96 138,173	117 167,123	248 215,154	87 130,266	59 99,530	13,478 1,675,985	2,179 1,342,630
福島		310,642 46,845,802	27,287 4,813,166	28,082 4,713,584	27,726 4,289,840	25,728 3,532,457	27,638 3,791,856	25,601 3,533,485	24,702 3,398,586	22,338 3,121,486	25,031 3,429,422	26,067 3,597,206	24,343 3,338,860	26,099 5,285,854
茨城		2,558 5,167,897	408 871,560	880 1,750,712	383 774,014	142 164,916					87 170,467	145 321,613	193 407,193	320 707,422
栃木		83 102,191		4 1,814	16 17,564	7 7,970	9 10,098	11 13,381	7 7,970	4 1,814		9 16,816	8 10,000	8 14,764
群馬		2,471 893,292	152 54,842	163 54,541	186 71,126	106 42,622	239 83,035	236 67,704	285 106,716	186 82,919	146 47,904	222 76,385	199 67,281	351 138,217
千葉		1,129 2,941,228	670 1,875,617	100 277,638	47 146,572	25 68,832	16 43,548	13 36,290	8 21,774	5 14,516	14 40,955	9 25,403	185 268,545	37 121,538

品目別産地別月別取扱高(加工品)

平成30年1月～平成30年12月

上段 = 数量、下段 = 金額
単位：数量 = kg、金額 = 円

品目名	産地名	合計	1月	2月	3月	4月	5月	6月	7月	8月	9月	10月	11月	12月	
加工品	東京	508 545,280	70 74,263	98 107,442	87 91,889	79 95,128	62 60,691	2 1,814	1 907				55 57,480	54 55,666	
	神奈川	490 276,480	190 102,600	40 21,600										260 152,280	
	新潟	1,021 1,429,813	11 11,103	10 9,720		11 10,800	10 9,720	10 9,720	10 9,720	4 3,110			2 1,685	640 943,143	323 430,812
	富山	268 677,484	70 113,400											14 36,936	184 527,148
	石川	396 213,840	45 24,300	18 9,720	36 19,440	9 4,860	18 9,720	27 14,580	27 14,580	45 24,300	45 24,300	45 24,300	45 24,300	54 29,160	27 14,580
	山梨	719 293,778		38 26,955	2 1,555	9 11,340	8 9,526	40 32,400	52 33,716	559 171,007				2 3,132	9 4,147
	長野	2,752 4,451,112	1,150 843,156	191 334,411	376 943,726	45 86,508	9 10,238	8 6,804						3 4,860	970 2,221,409
	岐阜	5 2,268								5 2,268					
	静岡	389 147,388					48 5,184	36 3,888	72 7,776	96 10,368	25 10,876	12 1,296			100 108,000
	愛知	7,554 9,804,800	682 931,641	692 951,880	733 1,002,036	907 1,071,350	703 867,122	796 961,090	603 637,875	387 508,933	378 576,634	578 732,122	460 664,065	635 900,052	
	三重	6 1,944									6 1,944				
	京都	30 17,334				28 16,200	2 1,134								
	大阪	3,109 1,140,592	136 57,987	157 62,047	492 175,211	381 147,051	603 202,754	265 97,490	320 116,087	273 114,805	219 77,936	145 50,606	69 20,670	49 17,948	
	兵庫	6 10,476		2 1,296	3 6,264	1 2,916									
	和歌山	698 298,701		16 20,866		15 14,255	64 58,861			19 59,616	7 8,294	27 28,809			550 108,000
	岡山	260 324,962				15 31,535	2 4,147	34 40,952	19 23,200	18 14,904	13 16,588	50 62,594	72 85,425	37 45,617	
	広島	235 852,845	65 279,412	11 42,875	11 43,675	12 39,008	13 20,281	11 9,062		1 3,024	2 2,808	2 9,072	15 26,946	92 376,682	
	徳島	2,326 1,285,042	205 110,945	246 133,882	184 109,188	160 88,860	152 91,387	127 73,881	214 113,184	185 98,344	141 77,671	166 90,440	218 123,355	328 173,905	
	愛媛	115 180,359	8 16,200	2 1,296	31 17,820	8 17,226	5 6,383	9 14,472	5 7,344	4 3,175	3 6,739	10 21,848	7 24,786	23 43,070	
	高知	184 186,439	15 21,060	38 51,840	10 14,040	12 10,108			7 9,828	15 21,060	10 12,074	10 14,040	62 25,369	5 7,020	
福岡	152 211,457				34 64,345	30 38,792	34 48,383	16 18,856	31 37,323	7 3,758					

品目別産地別月別取扱高(加工品)

平成30年1月～平成30年12月

上段 = 数量、下段 = 金額
単位：数量 = kg、金額 = 円

品目名	産地名	合計	1月	2月	3月	4月	5月	6月	7月	8月	9月	10月	11月	12月	
加工品	長崎	370 182,857					53 26,016	116 57,236	56 27,905	135 64,132	10 7,568				
	熊本	1,105 2,263,924	106 238,032	165 265,395	81 182,272	91 198,601	106 227,102	72 147,528	62 123,120	98 194,832	67 132,624	83 187,002	72 155,952	102 211,464	
	宮崎	3,918 5,961,742	423 623,191	303 547,526	400 624,838	263 438,566	150 287,604	123 230,418	265 379,782	269 398,196	516 694,118	342 536,070	408 528,507	456 672,926	
	鹿児島	545 605,695	97 147,729	139 139,538	109 120,505	45 50,206	46 50,750	36 35,407	24 24,119	49 37,441					
	沖縄	4,693 576,982						20 8,295	42 12,054	129 35,511	2 2,722		4,500 518,400		
	中国	26,563 20,083,316	4,914 3,356,124	2,680 1,847,582	1,863 1,444,236	1,822 1,392,208	1,135 771,607	1,248 1,038,316	755 501,906	1,251 927,439	1,683 1,608,664	1,877 1,434,310	2,295 1,680,080	5,040 4,080,844	
	フィリピン	8,934 3,962,832	1,854 267,560	320 217,531	539 303,230	602 357,827	672 394,924	746 412,683	601 368,495	1,001 567,115	562 294,454	351 204,319	1,454 399,946	232 174,748	
	タイ	1,993 638,695	1,265 164,210	59 35,719	149 94,659	88 47,463	18 21,970	10 16,573	13 26,317	3 4,204	18 12,526	32 32,988	98 37,929	240 144,137	
	アメリカ	5,499 7,939,928	376 515,978	436 483,805	634 790,336	817 1,158,803	493 711,040	467 767,039	433 590,304	319 536,339	402 599,748	298 517,152	376 526,671	448 742,713	
	チリ	2,858 2,135,786	133 99,770	174 132,046	208 152,753	220 165,857	218 165,533	226 170,127	321 241,500	345 250,708	268 195,777	273 205,356	217 164,689	255 191,670	
	インドネシア	2,427 587,606		480 111,132		507 123,120			480 119,880			480 120,074		480 113,400	
	マレーシア	19 54,440	1 2,722	5 13,610	3 8,166	1 2,722	5 16,332	3 8,166		1 2,722					
	トルコ	43 59,119	10 11,599		6 8,640	3 4,320	3 4,320	6 8,640			3 4,320	9 12,960	3 4,320		
	イギリス	25 8,770			25 8,770										
	計	635,608 189,983,956	56,170 21,006,910	52,520 17,936,106	52,854 17,551,632	47,774 14,096,594	51,279 13,540,994	48,114 12,869,454	46,649 11,728,909	44,440 12,092,981	50,512 12,356,861	48,476 13,180,102	77,136 17,712,317	59,684 25,911,096	
	平均単価	299	374	342	332	295	264	267	251	272	245	272	230	434	

水産物の部

秋田市公設地方卸売市場

水産物総括表

平成30年1月～平成30年12月

上段 = 数量、下段 = 金額
単位：数量 = kg、金額 = 円

種 別		鮮 魚	冷 凍 魚	塩 干 加 工 品	合 計
項 目					
年 間 取 扱 高		7,226,400	1,446,825	4,104,083	12,777,308
		5,312,720,652	1,358,001,866	3,585,827,711	10,256,550,229
一 日 平 均 取 扱 高		27,793	5,565	15,785	49,143
		20,433,541	5,223,084	13,791,645	39,448,270
平 均 単 価 (kg当り)		735	939	874	803
委 託		3,574,065	520	407,684	3,982,269
		2,290,230,751	954,101	113,411,504	2,404,596,356
買 付		3,652,335	1,446,305	3,696,399	8,795,039
		3,022,489,901	1,357,047,765	3,472,416,207	7,851,953,873
比 率	数 量 (%)	56.6	11.3	32.1	100.0
	金 額 (%)	51.8	13.2	35.0	100.0

年間取扱高

平成30年1月～平成30年12月

上段 = 数量、下段 = 金額
 単位：数量 = kg、金額 = 円

月別 種別		合計	1月	2月	3月	4月	5月	6月	7月	8月	9月	10月	11月	12月
		鮮魚	県内	1,163,470	53,578	77,070	84,218	70,547	109,323	165,208	134,913	81,859	65,988	89,038
892,507,873	41,064,889			54,762,519	64,922,805	54,352,311	79,516,470	90,090,409	84,220,204	66,602,435	55,849,949	80,094,872	91,444,748	129,586,262
県外	6,062,931		467,447	495,254	552,065	495,381	476,143	447,830	467,185	475,561	528,392	550,088	498,081	609,504
	4,420,212,779		325,871,575	330,790,288	381,202,602	349,705,402	338,518,278	308,607,089	322,693,577	391,625,504	382,808,963	371,217,439	361,360,554	555,811,508
	計		7,226,401	521,025	572,324	636,283	565,928	585,466	613,038	602,098	557,420	594,380	639,126	609,641
	5,312,720,652	366,936,464	385,552,807	446,125,407	404,057,713	418,034,748	398,697,498	406,913,781	458,227,939	438,658,912	451,312,311	452,805,302	685,397,770	
冷凍魚	県内	38,686	2,834	2,478	2,696	3,378	2,492	5,002	3,864	3,395	2,780	2,516	2,243	5,008
		29,808,749	2,153,742	2,020,788	1,750,754	2,432,422	1,851,250	3,747,112	2,824,246	2,418,321	1,889,343	1,412,489	1,910,398	5,397,884
	県外	1,408,139	88,102	97,988	118,645	145,487	135,081	105,838	135,746	124,408	104,411	105,671	101,974	144,788
		1,328,193,117	83,195,610	93,455,011	117,142,450	124,110,974	110,482,687	103,373,986	115,412,216	130,448,782	93,843,977	95,089,676	94,804,597	166,833,151
		計	1,446,825	90,936	100,466	121,341	148,865	137,573	110,840	139,610	127,803	107,191	108,187	104,217
	1,358,001,866	85,349,352	95,475,799	118,893,204	126,543,396	112,333,937	107,121,098	118,236,462	132,867,103	95,733,320	96,502,165	96,714,995	172,231,035	
塩干加工品	県内	302,188	23,267	20,472	23,075	22,049	23,176	25,253	24,804	25,725	24,642	25,299	25,887	38,539
		278,981,347	17,806,003	18,192,476	22,449,905	18,258,625	18,354,149	19,828,563	18,784,798	22,605,746	19,063,717	21,036,983	20,064,689	62,535,693
	県外	3,801,894	272,984	273,596	334,857	312,027	315,068	316,958	310,802	313,508	291,145	341,093	340,332	379,524
		3,306,846,364	211,951,673	219,375,655	250,406,742	248,226,233	261,587,166	268,465,723	280,154,861	309,343,848	257,639,310	290,093,738	303,172,313	406,429,102
		計	4,104,082	296,251	294,068	357,932	334,076	338,244	342,211	335,606	339,233	315,787	366,392	366,219
	3,585,827,711	229,757,676	237,568,131	272,856,647	266,484,858	279,941,315	288,294,286	298,939,659	331,949,594	276,703,027	311,130,721	323,237,002	468,964,795	
県内合計	1,504,344	79,679	100,020	109,989	95,974	134,991	195,463	163,581	110,979	93,410	116,853	139,690	163,715	
	1,201,297,969	61,024,634	74,975,783	89,123,464	75,043,358	99,721,869	113,666,084	105,829,248	91,626,502	76,803,009	102,544,344	113,419,835	197,519,839	
県外合計	11,272,964	828,533	866,838	1,005,567	952,895	926,292	870,626	913,733	913,477	923,948	996,852	940,387	1,133,816	
	9,055,252,260	621,018,858	643,620,954	748,751,794	722,042,609	710,588,131	680,446,798	718,260,654	831,418,134	734,292,250	756,400,853	759,337,464	1,129,073,761	
総計	12,777,308	908,212	966,858	1,115,556	1,048,869	1,061,283	1,066,089	1,077,314	1,024,456	1,017,358	1,113,705	1,080,077	1,297,531	
	10,256,550,229	682,043,492	718,596,737	837,875,258	797,085,967	810,310,000	794,112,882	824,089,902	923,044,636	811,095,259	858,945,197	872,757,299	1,326,593,600	

一日平均種別月別取扱高

平成30年1月～平成30年12月

上段 = 数量、下段 = 金額
単位：数量 = kg、金額 = 円

月別 種別	合計	1月	2月	3月	4月	5月	6月	7月	8月	9月	10月	11月	12月
	鮮魚	27,794 20,433,541	27,422 19,312,445	28,616 19,277,640	27,664 19,396,757	28,296 20,202,886	27,879 19,906,417	27,865 18,122,614	26,178 17,691,904	25,337 20,828,543	28,304 20,888,520	27,788 19,622,274	27,711 20,582,059
冷凍魚	5,565 5,223,084	4,786 4,492,071	5,023 4,773,790	5,276 5,169,270	7,443 6,327,170	6,551 5,349,235	5,038 4,869,141	6,070 5,140,716	5,809 6,039,414	5,104 4,558,730	4,704 4,195,746	4,737 4,396,136	6,242 7,176,293
塩干加工品	15,785 13,791,645	15,592 12,092,509	14,703 11,878,407	15,562 11,863,332	16,704 13,324,243	16,107 13,330,539	15,555 13,104,286	14,592 12,997,376	15,420 15,088,618	15,037 13,176,335	15,930 13,527,423	16,646 14,692,591	17,419 19,540,200
一日平均	49,144 39,448,270	47,801 35,897,026	48,343 35,929,837	48,502 36,429,359	52,443 39,854,298	50,537 38,586,190	48,459 36,096,040	46,840 35,829,996	46,566 41,956,574	48,446 38,623,584	48,422 37,345,443	49,094 39,670,786	54,064 55,274,733

種別出荷地別月別取扱高

平成30年1月～平成30年12月

上段 = 数量、下段 = 金額
単位：数量 = kg、金額 = 円

種 別 出 荷 地		鮮 魚		冷 凍 魚		塩 干 加 工 品		合 計	
		数 量	金 額	数 量	金 額	数 量	金 額	数 量	金 額
秋 田	1 月	53,578	41,064,889	2,834	2,153,742	23,267	17,806,003	79,679	61,024,634
	2 月	77,070	54,762,519	2,478	2,020,788	20,472	18,192,476	100,020	74,975,783
	3 月	84,218	64,922,805	2,696	1,750,754	23,075	22,449,905	109,989	89,123,464
	4 月	70,546	54,352,311	3,378	2,432,422	22,049	18,258,625	95,973	75,043,358
	5 月	109,323	79,516,470	2,492	1,851,250	23,176	18,354,149	134,991	99,721,869
	6 月	165,208	90,090,409	5,002	3,747,112	25,253	19,828,563	195,463	113,666,084
	7 月	134,913	84,220,204	3,864	2,824,246	24,804	18,784,798	163,581	105,829,248
	8 月	81,859	66,602,435	3,395	2,418,321	25,725	22,605,746	110,979	91,626,502
	9 月	65,989	55,849,949	2,780	1,889,343	24,642	19,063,717	93,411	76,803,009
	10 月	89,037	80,094,872	2,516	1,412,489	25,299	21,036,983	116,852	102,544,344
	11 月	111,560	91,444,748	2,243	1,910,398	25,887	20,064,689	139,690	113,419,835
	12 月	120,168	129,586,262	5,008	5,397,884	38,539	62,535,693	163,715	197,519,839
	合 計	1,163,470	892,507,873	38,685	29,808,749	302,189	278,981,347	1,504,344	1,201,297,969
北 海 道	1 月	48,300	35,933,654	525	689,958	8,272	11,491,180	57,097	48,114,792
	2 月	51,883	35,451,166	655	1,054,296	8,802	11,219,482	61,340	47,724,944
	3 月	62,438	45,910,327	675	1,126,548	11,471	15,147,966	74,584	62,184,841
	4 月	70,545	50,783,654	642	1,045,332	13,111	16,425,239	84,298	68,254,225
	5 月	72,800	51,553,230	731	887,220	11,650	15,249,137	85,181	67,689,587
	6 月	65,361	43,835,535	634	851,364	12,382	15,421,070	78,377	60,107,969
	7 月	65,834	48,525,535	678	861,516	12,701	20,765,374	79,213	70,152,425
	8 月	94,083	85,308,535	1,465	1,672,164	18,532	32,667,955	114,080	119,648,654
	9 月	155,355	111,753,001	535	718,416	10,609	15,796,522	166,499	128,267,939
	10 月	103,035	71,553,568	631	854,604	12,222	16,773,034	115,888	89,181,206
	11 月	86,196	62,986,467	486	764,856	9,379	13,562,300	96,061	77,313,623
	12 月	92,105	105,223,295	1,102	1,592,676	19,523	33,178,735	112,730	139,994,706
	合 計	967,938	748,817,967	8,758	12,118,950	148,653	217,697,994	1,125,349	978,634,911
青 森	1 月	79,364	64,589,282	4,779	4,484,004	14,299	21,597,898	98,442	90,671,184
	2 月	65,479	55,159,974	3,853	3,892,492	19,822	23,347,144	89,154	82,399,610
	3 月	56,285	48,775,262	5,102	5,230,343	25,010	25,497,818	86,397	79,503,423
	4 月	39,899	36,197,323	8,720	9,607,087	19,661	24,169,606	68,280	69,974,016
	5 月	49,276	42,544,864	7,642	6,717,122	18,136	25,365,852	75,054	74,627,838
	6 月	50,792	38,567,990	5,322	5,449,139	23,920	30,702,077	80,034	74,719,206
	7 月	62,149	45,190,668	7,265	6,969,568	22,131	29,494,308	91,545	81,654,544
	8 月	50,521	41,687,363	6,600	6,113,168	24,211	32,108,296	81,332	79,908,827
	9 月	43,296	32,575,808	4,258	4,225,534	19,516	22,747,085	67,070	59,548,427
	10 月	48,660	39,191,815	4,892	4,576,911	19,311	23,243,249	72,863	67,011,975
	11 月	49,850	46,758,862	3,669	3,793,619	21,410	28,492,072	74,929	79,044,553
	12 月	118,187	103,460,768	4,482	5,177,552	24,717	37,888,428	147,386	146,526,748
	合 計	713,759	594,699,979	66,583	66,236,539	252,144	324,653,833	1,032,486	985,590,351

種別出荷地別月別取扱高

平成30年1月～平成30年12月

上段 = 数量、下段 = 金額
単位：数量 = kg、金額 = 円

種 別		鮮 魚		冷 凍 魚		塩 干 加 工 品		合 計	
出 荷 地	月 別	数 量	金 額	数 量	金 額	数 量	金 額	数 量	金 額
岩 手	1 月	25,920	19,513,888	12	28,620	1,756	731,732	27,688	20,274,240
	2 月	18,206	14,469,690	15	55,620	1,191	932,504	19,412	15,457,814
	3 月	19,043	15,436,237	22	84,888	1,365	1,294,257	20,430	16,815,382
	4 月	18,522	15,373,225	30	126,122	2,524	1,448,667	21,076	16,948,014
	5 月	20,156	13,981,235	67	128,174	1,375	1,208,381	21,598	15,317,790
	6 月	16,412	13,641,487	13	28,620	1,879	948,864	18,304	14,618,971
	7 月	15,777	12,261,180	16	45,900	1,413	1,294,984	17,206	13,602,064
	8 月	23,143	17,310,142	11	140,356	1,756	1,613,484	24,910	19,063,982
	9 月	61,464	36,758,174	7	60,134	2,043	1,725,854	63,514	38,544,162
	10 月	75,910	41,805,065	6	34,560	1,501	1,394,668	77,417	43,234,293
	11 月	57,818	34,068,438	6	34,560	1,022	985,269	58,846	35,088,267
	12 月	38,842	33,308,301	9	150,724	1,118	1,253,931	39,969	34,712,956
		合 計	391,220	267,927,062	210	918,278	18,941	14,832,595	410,371
宮 城	1 月	178,068	88,420,500	49,470	47,556,282	111,895	85,293,886	339,433	221,270,668
	2 月	191,514	86,784,643	56,864	55,393,365	103,808	90,714,347	352,186	232,892,355
	3 月	188,542	98,888,652	63,382	63,780,235	132,137	101,116,481	384,061	263,785,368
	4 月	143,508	94,826,283	59,565	57,673,435	122,471	97,327,935	325,544	249,827,653
	5 月	154,437	97,570,191	57,486	56,482,039	128,212	97,408,063	340,135	251,460,293
	6 月	167,258	97,362,355	55,594	55,869,550	127,818	100,643,929	350,670	253,875,834
	7 月	192,319	112,315,521	51,748	48,251,655	125,661	104,199,593	369,728	264,766,769
	8 月	165,620	112,153,842	62,143	64,526,883	122,984	114,559,417	350,747	291,240,142
	9 月	149,149	93,661,760	52,857	47,655,883	114,868	100,110,212	316,874	241,427,855
	10 月	207,258	108,691,002	51,894	47,191,762	134,276	118,703,561	393,428	274,586,325
	11 月	182,593	98,389,762	55,445	50,884,244	130,905	109,807,926	368,943	259,081,932
	12 月	197,603	134,029,215	86,169	96,460,465	146,678	151,636,965	430,450	382,126,645
		合 計	2,117,871	1,223,093,726	702,615	691,725,798	1,501,713	1,271,522,315	4,322,199
山 形	1 月	5,844	4,804,001	5	7,290	23,768	6,056,673	29,617	10,867,964
	2 月	9,568	6,753,547			24,398	7,185,306	33,966	13,938,853
	3 月	11,302	8,074,276	136	110,160	29,156	4,930,093	40,594	13,114,529
	4 月	12,577	8,517,289	248	201,636	27,162	3,916,588	39,987	12,635,513
	5 月	15,343	9,063,686			19,166	3,439,560	34,509	12,503,246
	6 月	17,126	9,808,320			15,391	2,941,009	32,517	12,749,329
	7 月	6,245	4,211,026			16,009	3,101,029	22,254	7,312,055
	8 月	2,077	1,410,761			16,957	4,291,491	19,034	5,702,252
	9 月	10,632	8,280,877			15,826	3,424,905	26,458	11,705,782
	10 月	11,879	10,361,307			28,826	5,556,278	40,705	15,917,585
	11 月	10,851	8,466,742			25,302	4,774,855	36,153	13,241,597
	12 月	6,896	7,041,368			14,169	4,540,603	21,065	11,581,971
		合 計	120,340	86,793,200	389	319,086	256,129	54,158,390	376,858

種別出荷地別月別取扱高

平成30年1月～平成30年12月

上段 = 数量、下段 = 金額
単位：数量 = kg、金額 = 円

種 別 出 荷 地		鮮 魚		冷 凍 魚		塩 干 加 工 品		合 計	
		数 量	金 額	数 量	金 額	数 量	金 額	数 量	金 額
福 島	1 月	5,278	4,029,401	28	77,112	1,186	790,772	6,492	4,897,285
	2 月	7,704	6,001,469	91	230,248	1,158	1,596,866	8,953	7,828,583
	3 月	7,070	5,685,843	363	834,034	1,649	5,045,469	9,082	11,565,346
	4 月	5,027	3,653,837	504	1,085,668	2,139	6,796,323	7,670	11,535,828
	5 月	4,650	3,037,617	249	483,764	2,059	7,476,483	6,958	10,997,864
	6 月	3,791	2,761,336	340	596,193	2,135	8,109,678	6,266	11,467,207
	7 月	2,374	1,713,009	999	1,877,450	1,912	6,327,470	5,285	9,917,929
	8 月	1,467	1,643,682	1,385	2,576,855	2,089	8,513,550	4,941	12,734,087
	9 月	3,590	2,720,489	996	1,861,388	2,236	8,543,238	6,822	13,125,115
	10 月	7,660	6,303,483	934	1,797,592	2,012	5,985,887	10,606	14,086,962
	11 月	11,246	11,173,203	862	1,511,186	2,476	9,754,825	14,584	22,439,214
	12 月	7,546	7,653,322	1,320	2,410,635	4,276	11,314,347	13,142	21,378,304
	合 計	67,404	56,376,691	8,070	15,342,125	25,327	80,254,908	100,801	151,973,724
茨 城	1 月	4,907	5,047,446	150	577,908	741	1,607,759	5,798	7,233,113
	2 月	4,650	4,207,356	208	807,840	931	1,970,600	5,789	6,985,796
	3 月	6,730	5,976,838	479	1,229,364	1,258	2,571,506	8,467	9,777,708
	4 月	6,237	6,624,966	242	1,019,088	1,721	3,735,101	8,200	11,379,155
	5 月	2,840	2,940,177	462	1,693,548	1,355	2,877,253	4,657	7,510,978
	6 月	2,278	2,472,401	365	1,210,572	1,097	2,461,937	3,740	6,144,910
	7 月	3,123	3,969,872	733	1,609,200	1,040	2,704,941	4,896	8,284,013
	8 月	5,909	7,986,599	2,073	4,096,656	1,009	3,017,780	8,991	15,101,035
	9 月	5,786	6,906,280	645	1,076,760	1,013	2,365,156	7,444	10,348,196
	10 月	5,424	6,578,149	486	1,057,536	882	2,093,899	6,792	9,729,584
	11 月	8,845	8,421,203	605	1,128,816	754	1,668,592	10,204	11,218,611
	12 月	8,446	8,565,652	4,255	8,477,028	444	1,766,125	13,145	18,808,805
	合 計	65,174	69,696,939	10,703	23,984,316	12,245	28,840,649	88,122	122,521,904
群 馬	1 月	298	764,100	108	22,160			406	786,260
	2 月	346	886,248	129	35,298			475	921,546
	3 月	506	1,308,053	703	94,558			1,209	1,402,611
	4 月	463	1,188,605	703	103,198			1,166	1,291,803
	5 月	493	1,266,624	81	24,930			574	1,291,554
	6 月	453	1,161,000	206	60,235			659	1,221,235
	7 月	421	1,080,216	852	113,242			1,273	1,193,458
	8 月	594	1,594,836	113	56,898			707	1,651,734
	9 月	417	1,077,473	80	30,152			497	1,107,625
	10 月	518	1,325,268	874	120,661			1,392	1,445,929
	11 月	536	1,387,217	95	51,358			631	1,438,575
	12 月	931	2,495,232	635	130,738			1,566	2,625,970
	合 計	5,976	15,534,872	4,579	843,428			10,555	16,378,300

種別出荷地別月別取扱高

平成30年1月～平成30年12月

上段 = 数量、下段 = 金額
単位：数量 = kg、金額 = 円

種 別		鮮 魚		冷 凍 魚		塩 干 加 工 品		合 計	
		数 量	金 額	数 量	金 額	数 量	金 額	数 量	金 額
埼 玉	1 月	92	201,960	2,561	298,783	127	81,604	2,780	582,347
	2 月	100	225,720	964	225,417	79	50,815	1,143	501,952
	3 月	118	279,612	349	197,228	79	58,257	546	535,097
	4 月	106	232,956	497	248,009	76	56,507	679	537,472
	5 月	98	221,508	142	96,174	90	64,132	330	381,814
	6 月	89	207,576	198	81,108	29	21,860	316	310,544
	7 月	104	255,031	100	97,092	29	25,359	233	377,482
	8 月	52	163,134	49	68,634	38	74,111	139	305,879
	9 月	96	214,666	117	79,866	31	32,012	244	326,544
	10 月	137	299,570	77	66,258	33	20,045	247	385,873
	11 月	145	308,588	81	72,090	71	70,610	297	451,288
	12 月	155	354,315	153	88,938	67	45,770	375	489,023
		合 計	1,293	2,964,636	5,288	1,619,597	749	601,082	7,330
千 葉	1 月	9,624	5,274,305	353	219,586	3,246	3,343,476	13,223	8,837,367
	2 月	10,962	6,735,096	693	531,792	4,286	4,784,802	15,941	12,051,690
	3 月	7,861	8,018,415	1,318	918,216	3,910	4,316,872	13,089	13,253,503
	4 月	7,500	5,316,769	650	411,750	3,129	3,529,116	11,279	9,257,635
	5 月	7,851	4,144,999	660	430,596	3,441	3,863,049	11,952	8,438,644
	6 月	4,480	3,054,216	1,285	739,152	3,606	3,998,526	9,371	7,791,894
	7 月	508	1,341,636	2,230	1,257,984	4,057	4,845,959	6,795	7,445,579
	8 月	576	1,670,199	963	527,969	4,417	5,260,909	5,956	7,459,077
	9 月	552	1,621,993	1,640	855,954	3,844	4,666,142	6,036	7,144,089
	10 月	598	1,487,977	1,130	614,185	4,667	5,139,983	6,395	7,242,145
	11 月	726	1,390,376	580	376,596	4,862	5,629,112	6,168	7,396,084
	12 月	2,408	3,558,490	815	586,494	7,634	10,032,710	10,857	14,177,694
		合 計	53,646	43,614,471	12,316	7,470,274	51,098	59,410,656	117,060
東 京	1 月	43,258	50,754,644	26,438	24,025,541	18,441	35,092,713	88,137	109,872,898
	2 月	49,434	56,050,428	31,356	27,117,769	21,114	32,084,201	101,904	115,252,398
	3 月	66,578	69,425,886	42,045	38,013,800	21,710	36,162,793	130,333	143,602,479
	4 月	61,920	58,687,308	69,631	47,041,964	18,670	35,385,747	150,221	141,115,019
	5 月	49,615	50,585,646	63,902	38,310,845	28,848	52,865,656	142,365	141,762,147
	6 月	39,506	44,026,831	38,971	34,497,932	27,686	46,701,786	106,163	125,226,549
	7 月	27,918	36,549,859	67,266	49,324,565	27,447	51,630,433	122,631	137,504,857
	8 月	43,029	61,780,820	45,341	43,040,373	28,113	57,475,800	116,483	162,296,993
	9 月	28,149	37,516,308	40,134	32,816,662	24,431	45,282,959	92,714	115,615,929
	10 月	25,941	36,859,964	40,311	32,948,496	32,944	57,320,577	99,196	127,129,037
	11 月	30,767	43,692,882	34,408	29,168,216	38,860	75,707,249	104,035	148,568,347
	12 月	49,498	70,044,735	39,606	39,458,949	39,312	78,409,716	128,416	187,913,400
		合 計	515,614	615,975,311	539,410	435,765,112	327,576	604,119,630	1,382,600

種別出荷地別月別取扱高

平成30年1月～平成30年12月

上段 = 数量、下段 = 金額
単位：数量 = kg、金額 = 円

種 別		鮮 魚		冷 凍 魚		塩 干 加 工 品		合 計	
		数 量	金 額	数 量	金 額	数 量	金 額	数 量	金 額
神 奈 川	1 月	809	1,555,202	30	37,152	10,818	4,939,788	11,657	6,532,142
	2 月	759	1,807,877	46	45,576	10,953	5,488,437	11,758	7,341,890
	3 月	1,661	1,640,100	46	45,576	12,625	5,628,312	14,332	7,313,988
	4 月	6,503	4,239,855	71	63,482	11,656	6,246,917	18,230	10,550,254
	5 月	2,521	1,940,465	79	60,155	11,686	5,502,427	14,286	7,503,047
	6 月	867	1,459,350	89	66,505	12,802	6,758,894	13,758	8,284,749
	7 月	876	1,323,800	80	62,206	11,629	6,596,856	12,585	7,982,862
	8 月	935	1,715,613	16	21,252	11,685	6,693,092	12,636	8,429,957
	9 月	782	1,338,196	60	57,864	11,435	6,018,866	12,277	7,414,926
	10 月	860	1,594,350	40	42,483	11,064	6,524,336	11,964	8,161,169
	11 月	820	1,489,968	26	34,730	11,583	6,351,629	12,429	7,876,327
	12 月	1,238	2,535,018	42	48,834	11,167	7,683,590	12,447	10,267,442
		合 計	18,632	22,639,794	625	585,815	139,102	74,433,144	158,359
新 潟	1 月	16,204	8,585,615	493	817,901	65,285	26,613,795	81,982	36,017,311
	2 月	19,988	12,309,698	291	476,913	61,302	26,538,062	81,581	39,324,673
	3 月	28,376	12,625,302	446	765,772	70,588	30,744,369	99,410	44,135,443
	4 月	15,399	7,428,687	1,376	1,781,532	67,765	27,965,185	84,540	37,175,404
	5 月	15,268	8,182,326	376	797,647	68,856	27,777,866	84,500	36,757,839
	6 月	17,242	9,418,859	533	965,596	67,567	28,435,115	85,342	38,819,570
	7 月	26,877	14,964,783	477	916,440	68,398	28,736,859	95,752	44,618,082
	8 月	27,038	13,076,793	803	2,407,500	65,653	27,315,565	93,494	42,799,858
	9 月	11,536	5,417,685	353	908,898	67,669	27,618,595	79,558	33,945,178
	10 月	11,972	6,082,857	518	1,050,435	77,218	31,214,299	89,708	38,347,591
	11 月	11,645	6,014,421	500	914,708	75,477	30,731,023	87,622	37,660,152
	12 月	15,393	8,701,803	1,036	2,050,163	92,771	49,919,424	109,200	60,671,390
		合 計	216,938	112,808,829	7,202	13,853,505	848,547	363,610,157	1,072,687
富 山	1 月	16	41,472			112	74,196	128	115,668
	2 月	174	208,332			64	65,124	238	273,456
	3 月	1,514	1,400,661			155	95,752	1,669	1,496,413
	4 月	1,723	2,398,215			72	88,840	1,795	2,487,055
	5 月	202	471,786			90	98,766	292	570,552
	6 月	24	62,208			102	79,650	126	141,858
	7 月					111	86,076	111	86,076
	8 月	20	47,952			320	181,407	340	229,359
	9 月					94	61,754	94	61,754
	10 月	128	69,876			190	93,614	318	163,490
	11 月					174	80,568	174	80,568
	12 月	810	480,060			70	131,154	880	611,214
		合 計	4,611	5,180,562			1,553	1,136,901	6,164

種別出荷地別月別取扱高

平成30年1月～平成30年12月

上段 = 数量、下段 = 金額
単位：数量 = kg、金額 = 円

種 別 出 荷 地		鮮 魚		冷 凍 魚		塩 干 加 工 品		合 計	
		数 量	金 額	数 量	金 額	数 量	金 額	数 量	金 額
石 川	1 月								
	2 月	11,100	3,309,197			54	34,300	11,154	3,343,497
	3 月	21,399	6,830,616			8	38,556	21,407	6,869,172
	4 月	18,259	5,872,147			125	66,377	18,384	5,938,524
	5 月	6,621	2,699,141			7	54,432	6,628	2,753,573
	6 月	4,400	1,237,501			8	73,786	4,408	1,311,287
	7 月	3,650	1,412,241			10	50,026	3,660	1,462,267
	8 月					40	76,755	40	76,755
	9 月	1,478	1,251,288			58	104,328	1,536	1,355,616
	10 月	585	562,356			46	86,142	631	648,498
	11 月			128	117,504	54	71,054	182	188,558
	12 月					79	51,160	79	51,160
	合 計	67,492	23,174,487	128	117,504	490	706,916	68,110	23,998,907
福 井	1 月					54	22,680	54	22,680
	2 月					108	39,096	108	39,096
	3 月					166	38,189	166	38,189
	4 月					108	41,040	108	41,040
	5 月					94	16,243	94	16,243
	6 月					64	60,372	64	60,372
	7 月					65	27,216	65	27,216
	8 月					61	25,704	61	25,704
	9 月					69	28,728	69	28,728
	10 月					54	22,680	54	22,680
	11 月					58	24,192	58	24,192
	12 月					58	24,192	58	24,192
	合 計					959	370,332	959	370,332
山 梨	1 月					-4	-5,702	-4	-5,702
	2 月					14	17,371	14	17,371
	3 月					22	56,998	22	56,998
	4 月					22	124,938	22	124,938
	5 月					29	98,889	29	98,889
	6 月					18	58,518	18	58,518
	7 月					29	130,586	29	130,586
	8 月					79	275,283	79	275,283
	9 月					22	121,919	22	121,919
	10 月					18	89,082	18	89,082
	11 月					14	52,177	14	52,177
	12 月					130	232,972	130	232,972
	合 計					393	1,253,031	393	1,253,031

種別出荷地別月別取扱高

平成30年1月～平成30年12月

上段 = 数量、下段 = 金額
単位：数量 = kg、金額 = 円

種 別		鮮 魚		冷 凍 魚		塩 干 加 工 品		合 計	
出 荷 地	月 別	数 量	金 額	数 量	金 額	数 量	金 額	数 量	金 額
長 野	1 月					30	164,613	30	164,613
	2 月					21	121,586	21	121,586
	3 月					37	173,172	37	173,172
	4 月					39	169,202	39	169,202
	5 月					39	117,607	39	117,607
	6 月					121	158,657	121	158,657
	7 月					20	115,430	20	115,430
	8 月					-87	225,910	-87	225,910
	9 月					5	154,484	5	154,484
	10 月					16	163,058	16	163,058
	11 月					16	137,344	16	137,344
	12 月					32	202,543	32	202,543
	合 計					290	1,903,606	290	1,903,606
	岐 阜	1 月			1,147	1,872,396	43	22,733	1,190
2 月				1,148	1,837,188	36	14,957	1,184	1,852,145
3 月				1,601	2,283,660	101	39,300	1,702	2,322,960
4 月				1,530	2,216,052	123	5,918	1,653	2,221,970
5 月				1,657	2,183,436	217	11,664	1,874	2,195,100
6 月				1,563	2,157,516	4	4,536	1,567	2,162,052
7 月				1,382	1,904,904	4	4,018	1,386	1,908,922
8 月				1,467	2,033,532			1,467	2,033,532
9 月				1,525	2,178,036	4	4,018	1,529	2,182,054
10 月				1,435	2,092,608			1,435	2,092,608
11 月				1,404	2,064,420	94	23,874	1,498	2,088,294
12 月				1,767	2,655,936	36	9,460	1,803	2,665,396
合 計				17,628	25,479,684	661	140,478	18,289	25,620,162
静 岡		1 月	10,057	15,856,285			693	335,964	10,750
	2 月	12,099	16,969,595			765	334,979	12,864	17,304,574
	3 月	14,606	22,526,093			1,212	444,942	15,818	22,971,035
	4 月	13,000	19,360,927			706	474,319	13,706	19,835,246
	5 月	12,698	19,525,154			582	412,597	13,280	19,937,751
	6 月	12,826	20,118,307	2	12,960	694	539,425	13,522	20,670,692
	7 月	10,883	18,011,354	50	30,661	916	2,000,336	11,849	20,042,351
	8 月	12,331	21,967,844	50	178,200	584	514,211	12,965	22,660,255
	9 月	8,882	14,934,825	40	142,560	536	827,469	9,458	15,904,854
	10 月	9,985	16,976,448	22	53,568	672	448,747	10,679	17,478,763
	11 月	9,735	16,573,471	8	8,208	967	438,849	10,710	17,020,528
	12 月	15,742	29,250,118			1,235	619,481	16,977	29,869,599
	合 計	142,843	232,070,421	172	426,157	9,562	7,391,319	152,577	239,887,897

種別出荷地別月別取扱高

平成30年1月～平成30年12月

上段 = 数量、下段 = 金額
単位：数量 = kg、金額 = 円

種 別 出 荷 地		鮮 魚		冷 凍 魚		塩 干 加 工 品		合 計	
		数 量	金 額	数 量	金 額	数 量	金 額	数 量	金 額
愛 知	1 月	1,885	761,812			604	463,883	2,489	1,225,695
	2 月	1,988	727,131			734	625,628	2,722	1,352,759
	3 月	3,015	1,068,230			888	768,000	3,903	1,836,230
	4 月	3,326	1,280,888			1,028	896,952	4,354	2,177,840
	5 月	3,054	1,158,502			919	857,730	3,973	2,016,232
	6 月	3,278	1,192,242			878	1,129,614	4,156	2,321,856
	7 月	3,330	1,261,904			1,001	929,327	4,331	2,191,231
	8 月	3,518	1,334,685			1,069	897,985	4,587	2,232,670
	9 月	2,488	982,998	36	27,216	828	860,092	3,352	1,870,306
	10 月	2,257	879,851	252	192,456	952	808,166	3,461	1,880,473
	11 月	2,109	792,840	132	102,384	783	808,271	3,024	1,703,495
	12 月	2,477	861,669	139	389,135	760	821,638	3,376	2,072,442
	合 計	32,726	12,302,752	559	711,191	10,443	9,867,286	43,728	22,881,229
三 重	1 月	2,112	697,961	563	787,514	157	424,996	2,832	1,910,471
	2 月	1,513	423,263	20	15,120	219	447,801	1,752	886,184
	3 月	2,413	895,266			252	626,416	2,665	1,521,682
	4 月	4,675	1,382,518			180	493,020	4,855	1,875,538
	5 月	1,005	244,912	100	345,600	187	508,896	1,292	1,099,408
	6 月					194	530,820	194	530,820
	7 月					170	448,696	170	448,696
	8 月			465	827,118	190	597,542	655	1,424,660
	9 月			571	292,140	124	380,592	695	672,732
	10 月			969	670,989	134	384,912	1,103	1,055,901
	11 月			2,215	2,159,128	126	385,776	2,341	2,544,904
	12 月			1,327	3,285,889	140	428,868	1,467	3,714,757
	合 計	11,719	3,643,920	6,230	8,383,498	2,072	5,658,335	20,021	17,685,753
滋 賀	1 月								
	2 月								
	3 月								
	4 月								
	5 月								
	6 月	96	50,976					96	50,976
	7 月	96	26,244					96	26,244
	8 月								
	9 月								
	10 月								
	11 月					1	31,752	1	31,752
	12 月								
	合 計	192	77,220			1	31,752	193	108,972

種別出荷地別月別取扱高

平成30年1月～平成30年12月

上段 = 数量、下段 = 金額
単位：数量 = kg、金額 = 円

種 別		鮮 魚		冷 凍 魚		塩 干 加 工 品		合 計	
		数 量	金 額	数 量	金 額	数 量	金 額	数 量	金 額
京 都	1 月	389	523,789	90	150,660			479	674,449
	2 月	362	473,905	110	179,064			472	652,969
	3 月	85	119,200	440	654,642	110	153,900	635	927,742
	4 月			50	15,304	658	946,080	708	961,384
	5 月			537	522,531	895	1,303,830	1,432	1,826,361
	6 月	107	156,152	210	60,696	425	652,995	742	869,843
	7 月	153	218,500	173	54,972	855	1,437,863	1,181	1,711,335
	8 月	24	34,117	257	85,320	763	1,132,110	1,044	1,251,547
	9 月			30	8,856	510	588,384	540	597,240
	10 月	60	82,944	61	18,306	110	158,220	231	259,470
	11 月			49	19,796	150	95,094	199	114,890
	12 月	21	29,733	70	20,034			91	49,767
	合 計	1,200	1,638,340	2,077	1,790,181	4,475	6,468,476	7,752	9,896,997
大 阪	1 月	2,929	1,292,004	1,010	821,124	264	160,187	4,203	2,273,315
	2 月	1,793	1,112,346	1,270	1,034,640	161	231,985	3,224	2,378,971
	3 月	1,459	1,112,508	1,160	940,140	246	200,471	2,865	2,253,119
	4 月	1,661	1,191,132	650	534,600	247	353,159	2,558	2,078,891
	5 月	2,599	1,308,690	500	409,320	348	387,379	3,447	2,105,389
	6 月	1,926	1,125,576	180	64,152	320	620,730	2,426	1,810,458
	7 月	2,406	832,086	1,220	995,760	178	191,204	3,804	2,019,050
	8 月	3,244	1,557,684	670	591,300	154	146,989	4,068	2,295,973
	9 月	2,536	1,020,481	150	131,760	191	145,629	2,877	1,297,870
	10 月	3,598	1,478,045	810	693,900	286	165,712	4,694	2,337,657
	11 月	2,939	1,569,294	960	810,000	258	153,103	4,157	2,532,397
	12 月	3,059	1,946,721	840	696,708	406	421,048	4,305	3,064,477
	合 計	30,149	15,546,567	9,420	7,723,404	3,059	3,177,596	42,628	26,447,567
兵 庫	1 月	2,462	1,993,842			687	3,287,427	3,149	5,281,269
	2 月	3,237	2,754,778			2,319	2,919,281	5,556	5,674,059
	3 月	5,714	3,413,880			4,479	6,045,824	10,193	9,459,704
	4 月	7,328	4,426,302			5,272	8,473,362	12,600	12,899,664
	5 月	9,286	7,383,794			4,163	6,416,068	13,449	13,799,862
	6 月	1,313	747,088			5,537	8,087,669	6,850	8,834,757
	7 月	760	183,492			4,189	6,659,772	4,949	6,843,264
	8 月	1,150	316,980			1,868	2,257,371	3,018	2,574,351
	9 月	9,551	8,238,413			2,630	2,322,914	12,181	10,561,327
	10 月	1,036	546,210			1,794	2,320,293	2,830	2,866,503
	11 月	720	180,414			5,108	2,459,898	5,828	2,640,312
	12 月	2,812	852,768			2,145	2,483,397	4,957	3,336,165
	合 計	45,369	31,037,961			40,190	53,733,276	85,559	84,771,237

種別出荷地別月別取扱高

平成30年1月～平成30年12月

上段 = 数量、下段 = 金額
単位：数量 = kg、金額 = 円

種 別		鮮 魚		冷 凍 魚		塩 干 加 工 品		合 計	
		数 量	金 額	数 量	金 額	数 量	金 額	数 量	金 額
和 歌 山	1 月								
	2 月								
	3 月								
	4 月								
	5 月	100	42,660					100	42,660
	6 月								
	7 月	200	76,680					200	76,680
	8 月	200	67,500					200	67,500
	9 月	96	30,132					96	30,132
	10 月								
	11 月								
	12 月								
	合 計	596	216,972					596	216,972
鳥 取	1 月			245	436,499	1,885	881,806	2,130	1,318,305
	2 月			276	522,373	1,779	544,569	2,055	1,066,942
	3 月			332	690,726	2,249	690,261	2,581	1,380,987
	4 月			339	817,915	1,761	541,353	2,100	1,359,268
	5 月			409	909,586	1,029	341,626	1,438	1,251,212
	6 月			310	677,600	1,249	1,024,086	1,559	1,701,686
	7 月			356	810,573	1,292	643,658	1,648	1,454,231
	8 月			331	866,844	1,321	470,317	1,652	1,337,161
	9 月			370	692,138	1,415	533,593	1,785	1,225,731
	10 月			262	899,398	2,026	928,831	2,288	1,828,229
	11 月			276	658,146	1,509	528,345	1,785	1,186,491
	12 月			353	1,062,021	1,574	666,413	1,927	1,728,434
	合 計			3,859	9,043,819	19,089	7,794,858	22,948	16,838,677
島 根	1 月					20	38,232	20	38,232
	2 月					26	49,790	26	49,790
	3 月					48	90,204	48	90,204
	4 月					37	69,618	37	69,618
	5 月					56	108,780	56	108,780
	6 月					46	89,792	46	89,792
	7 月			42	51,840	48	92,729	90	144,569
	8 月					37	69,984	37	69,984
	9 月					27	51,624	27	51,624
	10 月					30	56,700	30	56,700
	11 月					27	51,948	27	51,948
	12 月					30	56,700	30	56,700
	合 計					42	51,840	434	826,101

種別出荷地別月別取扱高

平成30年1月～平成30年12月

上段 = 数量、下段 = 金額
単位：数量 = kg、金額 = 円

種 別		鮮 魚		冷 凍 魚		塩 干 加 工 品		合 計	
		数 量	金 額	数 量	金 額	数 量	金 額	数 量	金 額
岡 山	1 月					754	727,561	754	727,561
	2 月					1,159	987,931	1,159	987,931
	3 月					1,462	993,077	1,462	993,077
	4 月					1,170	925,613	1,170	925,613
	5 月					1,339	899,607	1,339	899,607
	6 月					1,227	901,357	1,227	901,357
	7 月					527	775,539	527	775,539
	8 月					1,628	786,035	1,628	786,035
	9 月					1,585	1,246,550	1,585	1,246,550
	10 月					1,339	861,921	1,339	861,921
	11 月					357	824,074	357	824,074
	12 月					1,877	1,448,026	1,877	1,448,026
	合 計					14,426	11,377,291	14,426	11,377,291
広 島	1 月	3,845	2,159,127			4	32,832	3,849	2,191,959
	2 月	4,004	2,230,871			3	45,468	4,007	2,276,339
	3 月	1,290	487,524			5	63,828	1,295	551,352
	4 月	2,750	999,812			8	85,536	2,758	1,085,348
	5 月	2,245	951,206			6	66,096	2,251	1,017,302
	6 月	435	256,978			17	103,680	452	360,658
	7 月	330	84,786			70	208,712	400	293,498
	8 月	36	8,166			63	185,673	99	193,839
	9 月	36	7,388			13	62,532	49	69,920
	10 月					19	108,100	19	108,100
	11 月					13	84,881	13	84,881
	12 月	10	15,660			18	89,472	28	105,132
	合 計	14,982	7,201,518			240	1,136,810	15,222	8,338,328
山 口	1 月	5,610	1,298,679			1,526	3,195,448	7,136	4,494,127
	2 月	5,935	1,096,458			1,816	3,239,578	7,751	4,336,036
	3 月	8,498	1,606,127			1,914	3,566,356	10,412	5,172,483
	4 月	10,028	1,171,123			1,632	2,955,358	11,660	4,126,481
	5 月	9,679	1,309,913			1,887	3,133,340	11,566	4,443,253
	6 月	9,289	858,759			1,900	3,418,767	11,189	4,277,526
	7 月	9,406	904,347			1,676	3,062,041	11,082	3,966,388
	8 月	7,867	872,240			1,627	3,803,314	9,494	4,675,554
	9 月	2,816	660,371			1,644	3,059,562	4,460	3,719,933
	10 月	3,043	1,099,735			1,863	3,533,599	4,906	4,633,334
	11 月	2,674	1,035,172			1,830	3,773,592	4,504	4,808,764
	12 月	3,325	2,834,757			3,456	5,491,535	6,781	8,326,292
	合 計	78,170	14,747,681			22,770	42,232,490	100,940	56,980,171

種別出荷地別月別取扱高

平成30年1月～平成30年12月

上段 = 数量、下段 = 金額
単位：数量 = kg、金額 = 円

種 別 出 荷 地		鮮 魚		冷 凍 魚		塩 干 加 工 品		合 計	
		数 量	金 額	数 量	金 額	数 量	金 額	数 量	金 額
徳 島	1 月	270	131,382					270	131,382
	2 月	195	96,714					195	96,714
	3 月	420	182,412					420	182,412
	4 月	345	160,218					345	160,218
	5 月	345	158,112					345	158,112
	6 月	255	125,226					255	125,226
	7 月	330	170,262					330	170,262
	8 月	330	149,526					330	149,526
	9 月	285	139,806					285	139,806
	10 月	1,290	524,070					1,290	524,070
	11 月	780	343,926					780	343,926
	12 月	255	123,120					255	123,120
	合 計	5,100	2,304,774					5,100	2,304,774
愛 媛	1 月	6,004	6,731,663			148	155,339	6,152	6,887,002
	2 月	7,405	8,190,390			242	197,340	7,647	8,387,730
	3 月	7,847	8,640,533			574	249,362	8,421	8,889,895
	4 月	6,310	7,101,154			256	216,327	6,566	7,317,481
	5 月	8,457	9,539,101			282	182,437	8,739	9,721,538
	6 月	7,540	9,199,890			289	257,937	7,829	9,457,827
	7 月	7,236	9,314,633	40	58,320	282	176,192	7,558	9,549,145
	8 月	8,837	11,976,782			199	137,009	9,036	12,113,791
	9 月	8,305	10,673,979			560	320,525	8,865	10,994,504
	10 月	9,585	11,966,428	60	87,480	765	511,818	10,410	12,565,726
	11 月	8,292	10,365,326			675	267,735	8,967	10,633,061
	12 月	16,669	21,528,731	60	87,480	585	171,013	17,314	21,787,224
	合 計	102,490	125,228,610	160	233,280	4,855	2,843,034	107,505	128,304,924
福 岡	1 月	987	1,342,260			4,751	3,868,878	5,738	5,211,138
	2 月	3,604	3,470,616			4,892	3,062,561	8,496	6,533,177
	3 月	8,966	6,169,743			7,984	2,850,353	16,950	9,020,096
	4 月	14,719	5,627,895			6,061	3,460,781	20,780	9,088,676
	5 月	3,044	1,733,960			5,712	2,642,709	8,756	4,376,669
	6 月	1,556	1,456,844		-86,184	5,230	2,684,494	6,786	4,055,154
	7 月	862	1,355,746			4,432	2,574,041	5,294	3,929,787
	8 月	731	1,110,608			3,849	3,153,816	4,580	4,264,424
	9 月	831	1,104,473			5,601	7,805,216	6,432	8,909,689
	10 月	1,474	1,167,825			4,330	4,893,967	5,804	6,061,792
	11 月	1,449	1,381,158			4,669	4,816,328	6,118	6,197,486
	12 月	4,634	4,180,628			3,654	4,845,252	8,288	9,025,880
	合 計	42,855	30,101,756		-86,184	61,167	46,658,396	104,022	76,673,968

種別出荷地別月別取扱高

平成30年1月～平成30年12月

上段 = 数量、下段 = 金額
単位：数量 = kg、金額 = 円

種 別		鮮 魚		冷 凍 魚		塩 干 加 工 品		合 計	
		数 量	金 額	数 量	金 額	数 量	金 額	数 量	金 額
佐 賀	1 月	200	53,568					200	53,568
	2 月	160	40,284					160	40,284
	3 月	102	28,728					102	28,728
	4 月	380	122,688					380	122,688
	5 月	448	142,992					448	142,992
	6 月	292	92,340					292	92,340
	7 月	244	77,328					244	77,328
	8 月	280	91,800					280	91,800
	9 月	286	109,058					286	109,058
	10 月	458	155,088					458	155,088
	11 月	480	196,668					480	196,668
	12 月	640	293,544					640	293,544
	合 計	3,970	1,404,086					3,970	1,404,086
長 崎	1 月	1,674	676,940	96	285,120			1,770	962,060
	2 月	1,090	267,444			4	51,840	1,094	319,284
	3 月	3,162	1,091,837	48	142,560	4	51,840	3,214	1,286,237
	4 月	4,869	1,671,600	40	118,800	4	51,840	4,913	1,842,240
	5 月	2,733	935,118			4	51,840	2,737	986,958
	6 月	1,567	376,381	24	71,280	7	103,680	1,598	551,341
	7 月	1,803	394,778	40	118,368			1,843	513,146
	8 月	1,846	313,998	208	617,760	4	51,840	2,058	983,598
	9 月	1,348	206,501	8	23,760	4	56,700	1,360	286,961
	10 月	1,240	203,563	8	25,488			1,248	229,051
	11 月	2,268	1,020,768	40	130,032	4	63,180	2,312	1,213,980
	12 月	3,224	1,158,291	608	2,002,752	4	56,700	3,836	3,217,743
	合 計	26,829	8,317,219	1,120	3,535,920	36	539,460	27,985	12,392,599
熊 本	1 月	10,548	2,152,700			1,421	459,324	11,969	2,612,024
	2 月	9,623	2,099,364			1,336	431,904	10,959	2,531,268
	3 月	14,462	3,005,381			1,985	655,748	16,447	3,661,129
	4 月	17,301	3,463,595			2,430	775,893	19,731	4,239,488
	5 月	18,106	3,749,325			2,308	771,254	20,414	4,520,579
	6 月	17,052	3,616,300			2,306	717,603	19,358	4,333,903
	7 月	20,697	4,531,952			2,499	810,458	23,196	5,342,410
	8 月	19,816	4,116,897			2,296	763,143	22,112	4,880,040
	9 月	18,444	3,462,165			1,704	571,151	20,148	4,033,316
	10 月	15,277	3,099,263			1,492	488,360	16,769	3,587,623
	11 月	14,154	2,822,589			1,347	464,816	15,501	3,287,405
	12 月	15,889	4,002,991			1,351	492,182	17,240	4,495,173
	合 計	191,370	40,122,522			22,474	7,401,836	213,844	47,524,358

種別出荷地別月別取扱高

平成30年1月～平成30年12月

上段 = 数量、下段 = 金額
単位：数量 = kg、金額 = 円

種 別		鮮 魚		冷 凍 魚		塩 干 加 工 品		合 計	
		数 量	金 額	数 量	金 額	数 量	金 額	数 量	金 額
大 分	1 月	160	77,436					160	77,436
	2 月	120	45,036					120	45,036
	3 月	140	57,780					140	57,780
	4 月	215	100,116					215	100,116
	5 月	115	54,540					115	54,540
	6 月	140	61,128					140	61,128
	7 月	240	111,348					240	111,348
	8 月	265	106,056					265	106,056
	9 月	175	88,992					175	88,992
	10 月	145	59,022					145	59,022
	11 月	230	85,320					230	85,320
	12 月	290	92,394					290	92,394
	合 計	2,235	939,168					2,235	939,168
宮 崎	1 月	331	606,657					331	606,657
	2 月	256	431,652					256	431,652
	3 月	460	521,280					460	521,280
	4 月	283	304,315			4	7,776	287	312,091
	5 月	59	76,804			4	7,517	63	84,321
	6 月	76	95,937			11	22,810	87	118,747
	7 月	30	23,760			4	7,776	34	31,536
	8 月	17	50,350					17	50,350
	9 月	31	55,383					31	55,383
	10 月	75	212,340					75	212,340
	11 月	211	445,479					211	445,479
	12 月	399	1,188,809			7	15,552	406	1,204,361
	合 計	2,229	4,012,766			29	61,431	2,258	4,074,197
	月								
	月								
	月								
	月								
	月								
	月								
	月								
	月								
	月								
	月								
	月								
	合 計								

品目別出荷地別月別取扱高(鮮魚)

平成30年1月～平成30年12月

上段 = 数量、下段 = 金額
単位：数量 = kg、金額 = 円

品目名	出荷地	合計	1月	2月	3月	4月	5月	6月	7月	8月	9月	10月	11月	12月	
ほんまぐる	秋田	17,677 45,878,758	463 1,472,517	592 1,780,094	482 1,441,442	682 1,771,172	1,488 3,392,246	999 2,148,638	1,126 2,942,459	1,436 4,194,650	2,228 4,891,166	3,721 7,557,742	1,130 3,328,919	3,330 10,957,713	
	青森	1,513 2,232,611						453 960,660		147 282,798	314 389,663	393 319,260	206 280,230		
	岩手	612 1,253,517					242 545,302	370 708,215							
	宮城	65,572 189,566,517	3,262 10,467,882	2,985 8,840,944	3,489 10,973,003	5,197 14,175,070	5,688 15,439,629	5,671 13,517,888	6,575 15,890,510	8,537 26,181,460	4,832 14,419,273	4,823 14,457,999	4,145 12,471,996	10,368 32,730,863	
	群馬	398 1,223,856	14 43,632	12 36,288	28 87,264	14 43,632	16 50,976	4 12,096	8 25,488	122 359,424	6 20,736	2 6,048	4 14,688	168 523,584	
	東京	25,799 79,255,625	1,717 5,066,189	2,021 6,372,950	2,173 6,704,274	1,708 5,509,641	1,978 6,240,359	3,150 7,610,136	1,356 4,442,020	2,534 8,316,077	1,588 4,794,841	2,300 6,851,249	2,272 7,001,485	3,002 10,346,404	
	神奈川	192 711,547								12 107,827		60 192,240	20 56,160	100 355,320	
	静岡	3,973 16,971,014	45 309,096	250 961,155	690 2,337,811	207 968,759	460 1,694,305	299 1,326,976	156 794,892	524 2,376,861	110 609,282	151 813,553	139 746,452	942 4,031,872	
	広島	207 207,210						207 207,210							
	福岡	1,564 2,868,724		367 779,053	831 1,303,393	66 99,792				93 133,003				207 553,483	
	計	117,508 340,169,379	5,501 17,359,316	6,227 18,770,484	7,693 22,847,187	7,874 22,568,066	9,872 27,362,817	11,154 26,491,819	9,221 24,095,369	13,405 41,952,100	9,077 25,124,961	11,448 30,198,091	7,917 23,899,930	18,119 59,499,239	
	平均単価	2,895	3,156	3,015	2,970	2,866	2,772	2,375	2,613	3,129	2,768	2,638	3,019	3,284	
	めばちまぐる	秋田	42,113 75,840,267	2,857 4,706,254	2,728 4,483,227	3,830 6,900,743	3,620 5,667,552	4,302 7,606,876	3,547 6,078,321	2,270 4,141,625	3,907 7,122,791	2,762 5,128,908	3,616 6,682,801	3,362 6,120,710	5,312 11,200,459
		青森	8,118 10,296,401	499 580,781	463 623,289	287 327,802	481 606,674	382 429,096	603 673,561	850 1,217,247	589 877,370	839 1,059,584	1,316 1,628,411	632 755,368	1,177 1,517,218
宮城		113,130 168,384,052	8,538 13,441,361	8,861 12,417,138	10,147 15,519,773	9,511 14,183,945	9,802 13,483,783	10,293 11,816,508	7,147 9,868,095	8,535 12,556,806	7,746 11,444,884	9,887 15,188,485	9,994 15,891,268	12,669 22,572,006	
福島		2,760 2,679,046	124 120,528	152 147,744	220 213,840	236 229,392	144 139,968	16 12,442	16 15,552	360 349,920	316 307,152	356 345,468	296 287,712	524 509,328	
群馬		5,114 13,404,161	252 657,720	301 785,484	434 1,134,972	409 1,067,213	433 1,130,544	407 1,067,796	375 980,532	436 1,164,564	381 996,732	471 1,231,416	492 1,294,704	723 1,892,484	
東京		20,121 33,951,474	2,961 5,029,042	2,247 4,211,504	2,790 5,291,179	2,532 3,882,416	2,270 3,289,063	1,147 1,570,363	288 416,340	1,310 2,097,154	1,088 1,713,205	1,099 1,663,038	1,199 2,128,307	1,190 2,659,863	
神奈川		2,232 5,246,620	162 375,949	114 270,950	110 251,199	171 406,048	196 464,605	187 442,616	204 481,486	220 520,744	194 460,620	179 424,018	181 400,399	314 747,986	
新潟		64,110 32,567,640	5,129 2,436,100	5,242 2,486,753	6,233 2,974,555	5,605 2,694,276	5,448 2,835,906	4,914 2,466,785	5,590 2,870,856	5,538 3,063,960	5,245 2,549,232	4,943 2,483,847	4,708 2,408,292	5,515 3,297,078	
静岡		64,052 107,648,121	3,852 6,595,297	4,233 6,920,250	4,842 8,069,626	4,723 8,075,763	6,005 8,626,252	6,043 9,336,028	5,375 8,918,881	6,091 10,501,668	4,387 7,446,243	5,041 8,689,682	5,308 9,301,859	8,152 15,166,572	

品目別出荷地別月別取扱高(鮮魚)

平成30年1月～平成30年12月

上段 = 数量、下段 = 金額
単位：数量 = kg、金額 = 円

品目名	出荷地	合計	1月	2月	3月	4月	5月	6月	7月	8月	9月	10月	11月	12月	
めばちまぐろ	計	321,749 450,017,782	24,374 33,943,032	24,340 32,346,339	28,891 40,683,689	27,288 36,813,279	28,983 38,006,093	27,156 33,464,420	22,117 28,910,614	26,986 38,254,977	22,958 31,106,560	26,908 38,337,166	26,171 38,588,619	35,577 59,562,994	
	平均単価	1,399	1,393	1,329	1,408	1,349	1,311	1,232	1,307	1,418	1,355	1,425	1,474	1,674	
その他まぐろ類	秋田	14,749 22,660,229	648 690,395	764 960,915	867 1,146,851	955 1,842,832	1,240 1,832,737	1,438 2,162,378	2,639 4,358,495	3,001 5,546,482	1,229 1,775,177	474 464,438	696 880,551	798 998,978	
	青森	2,449 3,444,494		63 77,889		15 11,427	288 312,660	8 8,856	355 539,026	925 1,423,130	282 358,449	324 468,447	168 230,937	21 13,673	
	宮城	80,995 89,050,264	6,528 6,813,245	7,784 7,635,688	8,937 8,704,220	7,901 7,587,797	6,471 6,099,051	9,493 7,906,478	5,295 7,417,647	6,389 8,565,504	5,463 6,590,856	3,957 4,879,636	5,902 7,742,468	6,875 9,107,674	
	群馬	132 228,204	9 15,552	10 17,280	14 24,192	13 22,356	16 27,648	16 27,648	12 20,736	9 15,444	5 8,640	9 15,876	10 17,280	9 15,552	
	東京	22,657 38,042,644	1,057 1,649,700	1,455 2,109,477	1,317 2,359,012	2,197 4,049,385	1,965 3,331,530	2,975 4,636,313	3,958 6,368,469	3,880 6,822,458	1,648 2,947,796	577 1,045,624	707 1,175,083	921 1,547,797	
	神奈川	1,645 2,682,151	188 154,700	131 138,543	211 249,285	107 222,296	49 170,684	155 232,438	184 240,538	169 286,438	158 235,678	92 189,843	95 222,675	106 339,033	
	新潟	27,968 19,796,662	2,108 1,313,624	1,814 1,070,451	2,365 1,762,666	2,163 1,515,994	2,231 1,476,779	2,208 1,589,909	2,228 1,584,628	3,383 2,659,131	1,952 1,175,902	2,257 1,558,799	2,033 1,421,343	3,226 2,667,436	
	静岡	48,109 76,593,114	4,204 6,328,044	3,936 5,934,384	4,987 8,095,842	4,731 7,611,300	4,461 7,215,307	4,238 6,734,621	3,738 6,069,060	4,124 6,777,486	3,106 5,029,344	3,325 5,348,322	2,845 4,621,806	4,414 6,827,598	
	福岡	624 939,590			570 848,454	31 51,462								23 39,674	
	宮崎	14 14,613		14 14,613											
	計	199,342 253,451,965	14,741 16,965,260	15,970 17,959,240	19,271 23,190,522	18,112 22,914,849	16,719 20,466,396	20,531 23,298,641	18,409 26,598,599	21,883 32,096,073	13,842 18,121,842	11,016 13,970,985	12,455 16,312,143	16,393 21,557,415	
	平均単価	1,271	1,151	1,125	1,203	1,265	1,224	1,135	1,445	1,467	1,309	1,268	1,310	1,315	
	かじき	秋田	1,506 889,947	103 134,849	105 130,248	135 141,815	50 64,282	37 33,966		80 65,178		859 170,817	6 1,231	69 70,681	62 76,880
		宮城	15,829 13,761,201	361 315,047	476 466,313	548 402,543	1,034 835,585	701 541,658	491 343,035	1,119 862,808	716 514,215	3,967 3,430,512	2,512 2,192,705	1,807 1,811,155	2,097 2,045,625
		東京	5,845 6,592,091	625 831,081	1,435 1,540,284	1,363 1,534,281	1,426 1,333,375	463 517,312			105 181,440	47 43,513		47 56,311	334 554,494
神奈川		940 1,004,940	70 90,720	20 25,920	100 93,960	180 162,000	100 93,960	70 90,720	100 58,320	70 90,720	70 90,720	70 91,260	60 77,760	30 38,880	
静岡		110 170,263	20 28,080					53 91,757	32 50,426					5	
計		24,230 22,418,442	1,179 1,399,777	2,036 2,162,765	2,146 2,172,599	2,690 2,395,242	1,300 1,186,896	1,300 525,512	1,331 1,036,732	891 786,375	4,944 3,735,562	2,588 2,285,196	1,983 2,015,907	2,528 2,715,879	
平均単価		925	1,188	1,062	1,012	891	913	856	779	882	755	883	1,017	1,074	

品目別出荷地別月別取扱高(鮮魚)

平成30年1月～平成30年12月

上段 = 数量、下段 = 金額
単位：数量 = kg、金額 = 円

品目名	出荷地	合計	1月	2月	3月	4月	5月	6月	7月	8月	9月	10月	11月	12月	
かつお	秋田	1,565 1,098,965	36 34,214	72 74,779	132 138,285	138 144,570	171 179,139	139 130,220	33 34,570	79 54,945	140 50,909	483 133,468	109 89,295	33 34,571	
	北海道	6 940									6 940				
	青森	114 40,569				114 40,569									
	岩手	6,789 3,189,384					3 10,714	1,274 672,060	1,115 581,570	2,097 790,343	1,120 434,319	633 358,773	547 341,605		
	宮城	154,298 64,551,916	768 919,523	2,520 1,773,145	2,403 1,845,735	5,438 3,330,887	25,210 10,666,529	22,600 9,908,177	39,039 10,874,041	25,651 9,767,173	16,535 7,074,001	10,330 4,832,755	1,780 1,669,410	2,024 1,890,540	
	千葉	4,451 2,501,212		315 172,050	833 438,613	1,566 1,026,260	1,737 864,289								
	東京	9,443 4,441,734		207 139,846	1,048 805,813	2,251 1,397,396	2,504 759,099	3,029 1,211,095	255 84,394					149 44,091	
	神奈川	7,311 3,264,244				5,592 2,748,807	1,719 515,437								
	静岡	3,450 3,885,570	429 502,848	270 318,816	390 454,896	333 398,034	249 296,946	591 610,254	297 313,956	165 190,998	141 156,006	192 215,784	171 189,540	222 237,492	
	福岡	940 1,226,035		509 507,427	292 355,977	59 192,412					10 34,560	7 24,235	24 48,244	39 63,180	
	計	188,367 84,200,569	1,233 1,456,585	3,893 2,986,063	5,098 4,039,319	15,494 9,289,649	31,590 13,281,439	27,633 12,531,806	40,742 11,888,531	27,991 10,803,459	17,951 7,750,735	11,644 5,565,015	2,780 2,382,185	2,318 2,225,783	
	平均単価	447	1,181	767	792	600	420	454	292	386	432	478	857	960	
	さめ	秋田	6,834 3,563,102	3,286 1,610,349	1,763 1,004,954	842 505,116	235 77,738	65 19,440	50 14,580		33 15,746		49 15,317	198 149,839	313 150,023
		北海道	767 441,064								59 27,535	12 5,011		398 241,240	298 167,278
青森		9,308 4,093,481	3,032 1,363,856	927 444,480	26 16,296	620 263,212	969 318,951	830 273,727	193 56,592			213 147,543	1,150 676,783	1,348 532,041	
岩手		1,010 515,497	578 300,041	126 67,458	70 35,632	52 24,711	136 53,990					10 17,280	2 918	36 15,467	
宮城		7,001 2,693,175	502 193,801	589 242,848	764 334,789	842 310,249	519 188,456	487 175,050	692 234,820	529 193,038	258 131,723	415 182,693	878 326,601	526 179,107	
山形		231 93,241			87 48,578	7 1,809								137 42,854	
新潟		194 94,573			194 94,573										
計		25,345 11,494,133	7,398 3,468,047	3,405 1,759,740	1,982 1,034,984	1,756 677,719	1,689 580,837	1,367 463,357	885 291,412	620 236,319	269 136,734	687 362,833	2,628 1,395,381	2,659 1,086,770	
平均単価		454	469	517	522	386	344	339	329	381	508	528	531	409	

品目別出荷地別月別取扱高(鮮魚)

平成30年1月～平成30年12月

上段 = 数量、下段 = 金額
単位：数量 = kg、金額 = 円

品目名	出荷地	合計	1月	2月	3月	4月	5月	6月	7月	8月	9月	10月	11月	12月
さけ	秋田	36,386 28,356,086	1,348 1,675,367	959 1,296,632	1,231 1,709,381	826 1,073,039	883 1,127,757	538 796,655	486 732,893	863 1,216,766	1,581 1,415,832	10,649 7,157,003	11,675 6,759,077	5,347 3,395,684
	北海道	33,169 24,307,199	44 123,120	30 87,480	64 186,624	48 139,968	48 139,968	139 341,399	251 341,299	5,976 5,457,549	16,114 11,808,582	9,075 4,778,525	1,203 568,825	177 333,860
	青森	8,662 5,571,836	1,446 977,082	45 26,720		53 84,546	44 54,961	2 918	3 2,668	423 454,689	641 466,363	1,766 1,202,595	3,627 1,992,489	612 308,805
	岩手	8,807 8,772,596	86 61,425			5 10,314	17 19,699				221 186,959	2,083 1,718,800	3,705 3,735,992	2,690 3,039,407
	宮城	81,379 83,906,278	552 821,766	871 1,208,182	3,183 4,303,144	10,905 12,110,526	12,303 12,666,681	16,492 14,969,649	15,054 13,529,857	4,936 6,067,418	5,820 6,222,317	8,084 8,354,550	2,753 3,224,000	426 428,188
	福島	440 224,067										430 223,019	10 1,048	
	東京	65 93,203	21 26,827		22 33,566		22 32,810							
	静岡	14,919 22,890,543	1,143 1,720,726	1,206 1,810,626	1,617 2,426,670	1,176 1,888,708	952 1,571,784	1,090 1,804,831	1,036 1,588,436	1,374 2,060,999	1,076 1,626,742	1,227 1,855,323	1,052 1,591,234	1,970 2,944,464
	京都	1,120 1,543,516	388 523,789	342 462,025	85 119,200			107 156,152	153 218,500	24 34,117				21 29,733
	計	184,948 175,665,324	5,029 5,930,102	3,453 4,891,665	6,201 8,778,585	13,013 15,307,101	14,269 15,613,660	18,368 18,069,604	16,982 16,413,653	13,595 15,291,538	25,453 21,726,795	33,313 25,289,815	24,032 17,872,665	11,240 10,480,141
	平均単価	950	1,179	1,417	1,416	1,176	1,094	984	967	1,125	854	759	744	932
	ほんます	秋田	6,312 5,020,275	27 35,219	567 579,273	3,409 2,498,024	2,121 1,685,358	188 222,401						
		北海道	25,957 18,229,036	2,255 1,609,077	3,937 2,498,206	2,753 1,849,016	5,763 4,598,914	8,687 5,778,001	2,517 1,849,313	42 45,051	3 1,458			
		青森	6,977 6,083,848	79 84,581	1,143 954,957	3,089 2,353,567	1,422 1,452,895	866 803,405	372 425,922	2 4,471				4 4,050
岩手		208 179,653				61 60,469	142 109,075						5 10,109	
宮城		481 350,583		227 171,519	74 56,911	45 32,400	129 83,921	6 5,832						
計		39,935 29,863,395	2,361 1,728,877	5,873 4,203,955	9,326 6,757,518	9,412 7,830,036	10,012 6,996,803	2,895 2,281,067	44 49,522	3 1,458			9 14,159	
平均単価		748	732	716	725	832	699	788	1,123	540			1,627	
その他ます類	秋田	599 483,460		14 23,047	355 280,648	134 136,955	96 42,810							
	北海道	8,781 5,187,035	161 91,966	380 212,164	71 41,650	65 25,564	418 122,759	2,007 1,388,905	2,869 1,666,706	1,743 1,039,824	1,067 597,497			
	青森	2,928 2,116,947	19 29,257	682 690,210	410 524,150	632 422,625	1,179 447,627	6 3,078						

品目別出荷地別月別取扱高(鮮魚)

平成30年1月～平成30年12月

上段 = 数量、下段 = 金額
単位：数量 = kg、金額 = 円

品目名	出荷地	合計	1月	2月	3月	4月	5月	6月	7月	8月	9月	10月	11月	12月	
その他ます類	岩手	3 1,080	3 1,080												
	宮城	17 50,544									17 50,544				
	山形	16 9,990			14 7,722		2 2,268								
	計	12,343 7,849,056	182 122,303	1,076 925,421	849 854,170	831 585,144	1,696 615,464	2,013 1,391,983	2,869 1,666,706	1,743 1,039,824	1,084 648,041				
	平均単価	636	672	860	1,006	704	363	692	581	597	598				
いわし	秋田	4,149 1,351,666	354 157,595	159 105,851	1,289 359,326	106 39,609	1,575 434,168	9 8,748	405 162,216	145 62,640	21 6,804	4 1,393		82 13,316	
	北海道	29,134 9,667,064	427 138,738	440 153,144	156 48,060	321 69,908	771 216,497	8,364 2,606,589	7,241 2,400,452	2,680 1,164,511	3,783 996,148	2,418 616,518	2,079 1,117,827	454 138,672	
	青森	36,638 13,894,429	2,148 1,092,935	654 350,012	185 57,715		41 38,622	2,813 1,068,142	4,640 1,930,338	3,862 1,758,339	10,607 3,740,583	10,368 3,123,613	744 433,134	576 300,996	
	岩手	3,866 1,570,871	732 363,193	2,212 1,003,860			872 176,386			50 27,432					
	宮城	71,952 24,435,718	6,631 2,201,585	6,252 2,214,416	7,413 2,727,011	4,742 1,472,028	5,944 1,830,954	4,847 1,490,227	3,981 1,656,665	3,607 1,380,220	2,206 666,739	12,585 3,530,639	8,146 3,216,183	5,598 2,049,051	
	山形	49 5,967			43 5,341					6 626					
	千葉	11,108 3,318,902	1,676 559,674	1,220 263,153		520 89,100	5,288 1,643,814	2,404 763,161							
	東京	6,763 2,659,668	284 188,989		480 163,809		1,976 651,428	1,783 559,116	1,020 418,284	1,220 678,042					
	石川	63,066 19,906,332		11,100 3,309,197	21,399 6,830,616	18,080 5,746,699	5,192 1,630,287	3,645 977,292	3,650 1,412,241						
	三重	2,112 697,961	2,112 697,961												
	計	228,836 77,508,578	14,364 5,400,670	22,036 7,399,633	30,964 10,191,878	23,768 7,417,344	21,658 6,622,156	23,867 7,473,275	20,942 7,980,822	11,564 5,071,184	16,618 5,410,274	25,377 7,272,163	10,968 4,767,144	6,710 2,502,035	
	平均単価	339	376	336	329	312	306	313	381	439	326	287	435	373	
	あじ	秋田	29,688 16,653,490	549 233,808	1,135 557,636	744 577,410	927 408,424	4,936 2,792,282	3,497 1,728,145	2,460 1,403,638	2,611 1,765,257	3,346 1,664,608	4,278 2,251,560	3,473 2,022,417	1,732 1,248,305
		青森	2,602 740,486	1,199 400,292	274 112,839	22 10,449			58 18,403			780 98,820		98 27,145	171 72,538
		岩手	5,848 3,104,350							293 184,734	1,529 907,405	2,400 1,107,562	1,450 788,225	176 116,424	
宮城		51,177 30,046,025	2,478 1,913,355	1,664 1,381,347	2,432 2,119,717	3,774 2,558,058	2,288 1,489,327	3,386 1,838,349	5,473 2,879,004	6,521 3,747,962	7,342 3,539,082	7,249 3,743,456	5,173 2,821,493	3,397 2,014,875	

品目別出荷地別月別取扱高(鮮魚)

平成30年1月～平成30年12月

上段 = 数量、下段 = 金額
単位：数量 = kg、金額 = 円

品目名	出荷地	合計	1月	2月	3月	4月	5月	6月	7月	8月	9月	10月	11月	12月	
あじ	山形	8,782 4,767,408	30 20,434	525 238,932	334 164,751	299 157,460	1,557 786,176	1,292 604,820	2,016 1,267,478	414 337,753	606 335,088	295 137,063	1,243 624,178	171 93,275	
	福島	1,031 322,188									342 73,496	430 130,248	194 69,822	65 48,622	
	千葉	1,550 540,864					115 27,540	1,435 513,324							
	東京	11,930 8,249,924	1,394 1,039,585	2,350 1,580,973	1,197 798,263	1,248 840,337	913 610,994	2,308 1,216,991	659 516,209	258 245,721	546 391,526	66 144,893	516 608,040	475 256,392	
	新潟	3,298 2,112,685		55 48,330		69 35,748	249 164,484	2,077 1,195,105	392 350,493		5 3,175	141 92,308	15 4,860	295 218,182	
	富山	783 407,376												783 407,376	
	石川	240 139,212						240 139,212							
	静岡	160 57,780											160 57,780		
	広島	1,050 645,355	215 160,380			380 165,154	455 319,821								
	愛媛	373 586,238		19 33,459	22 38,534	83 79,413	28 47,520	17 29,721	12 20,715	15 26,438	31 55,101	27 47,715	46 80,429	73 127,193	
	福岡	16,556 11,927,229	805 705,996	1,180 841,525	2,120 1,403,978	3,479 2,004,043	1,338 943,375	1,138 837,648	777 607,371	585 601,603	586 625,968	780 745,092	563 617,166	3,205 1,993,464	
	長崎	5,576 3,577,716	428 301,536	104 74,520	432 300,780	653 379,080	972 653,292	288 173,556	378 227,934	162 117,396	59 40,824	36 24,840	1,033 646,272	1,031 637,686	
	熊本	134 148,440										96 112,935	38 35,505		
	宮崎	113 217,234	5 10,498		53 108,465	30 57,910		9 10,250		13 25,726	3 4,385				
	計	140,892 84,244,000	7,103 4,785,884	7,307 4,869,561	7,356 5,522,347	10,941 6,685,627	12,850 7,834,811	15,745 8,305,524	12,460 7,457,576	12,108 7,775,261	16,047 7,939,635	14,848 8,218,335	12,730 7,731,531	11,397 7,117,908	
	平均単価	598	674	666	751	611	610	527	599	642	495	554	607	625	
	さば	秋田	6,715 1,550,899		210 81,944	70 38,066	9 3,002	125 38,007	102 36,422	387 85,744	912 193,677	552 188,439	908 214,800	1,154 279,821	2,286 390,977
		北海道	1,513 326,076									364 74,997	406 95,872	672 146,686	71 8,521
		青森	14,956 6,018,281	184 62,105	39 12,474	295 172,908	96 24,300	372 119,459	1,943 598,080	3,166 1,008,775	2,305 781,166	1,864 937,301	2,192 1,112,471	1,595 869,148	905 320,094
岩手		17,867 7,273,661	3,050 1,270,026				2,465 698,328	1,885 634,481	1,143 483,948	3 1,693	1,847 890,136	4,993 2,018,612	1,030 457,176	1,451 819,261	
宮城		65,015 29,765,447	3,859 2,119,303	4,185 1,747,559	3,707 1,464,307	3,572 1,178,301	4,612 1,491,603	6,105 1,953,769	4,172 1,627,948	6,614 2,970,129	4,287 1,919,524	5,758 3,370,759	6,939 3,821,338	11,205 6,100,907	

品目別出荷地別月別取扱高(鮮魚)

平成30年1月～平成30年12月

上段 = 数量、下段 = 金額
単位：数量 = kg、金額 = 円

品目名	出荷地	合計	1月	2月	3月	4月	5月	6月	7月	8月	9月	10月	11月	12月	
さば	山形	118 33,762							53 11,222		65 22,540				
	福島	85 27,000											35 15,120	50 11,880	
	千葉	799 273,456	659 236,520		140 36,936										
	東京	27,808 13,441,105	2,135 892,306	5,221 2,495,385	4,272 2,083,250	3,747 1,872,936	3,138 1,197,347	2,328 954,991	1,235 629,447	337 324,510	1,095 565,094	85 201,009	877 975,406	3,338 1,249,424	
	神奈川	685 198,612			685 198,612										
	新潟	195 80,741											195 80,741		
	静岡	4,124 1,440,547	255 110,160	2,050 671,220	1,819 659,167										
	三重	9,607 2,945,959		1,513 423,263	2,413 895,266	4,676 1,382,518	1,005 244,912								
	愛媛	1,097 540,151				4 6,804	475 161,892	180 59,616					398 235,883	40 75,956	
	福岡	528 703,998								5 5,400	3 3,791	92 119,923	240 321,300	188 253,584	
	長崎	248 131,004	248 131,004												
	計	151,358 64,750,699	10,389 4,821,424	13,219 5,431,845	13,400 5,548,512	12,103 4,467,861	12,194 3,951,548	12,542 4,237,359	10,157 3,847,084	10,175 4,276,575	10,076 4,601,822	14,434 7,133,446	13,134 7,202,619	19,535 9,230,604	
	平均単価	428	464	411	414	369	324	338	379	420	457	494	548	473	
	さんま	秋田	1,905 319,874	90 8,553		630 59,875		24 12,442	120 12,960	108 40,176	267 78,300	282 53,136	204 34,992	120 12,960	60 6,480
		北海道	145,540 95,809,731	303 67,090	727 228,982	202 75,060	177 109,513	43 81,523	19 53,486	527 362,064	31,839 28,450,084	85,572 56,812,438	23,475 8,646,415	2,219 763,884	437 159,192
岩手		185,903 93,441,003	7,462 3,816,454	7,112 3,639,559	10,634 5,083,852	7,307 3,628,046	8,668 4,093,451	5,233 2,727,820	5,097 2,812,837	8,334 4,296,996	41,142 22,187,743	45,221 22,834,822	27,650 12,838,230	12,043 5,481,193	
宮城		96,666 38,890,055	5,531 2,160,929	5,895 2,252,016	3,441 1,492,895	3,275 1,481,242	3,382 1,619,502	3,363 1,458,410	3,398 1,473,314	3,700 1,626,458	12,467 5,882,220	26,098 10,608,496	19,130 6,528,438	6,986 2,306,135	
計		430,013 228,460,663	13,386 6,053,026	13,734 6,120,557	14,906 6,711,682	10,759 5,218,801	12,117 5,806,918	8,734 4,252,676	9,129 4,688,391	44,139 34,451,838	139,467 84,935,537	94,998 42,124,725	49,119 20,143,512	19,525 7,953,000	
平均単価		531	452	446	450	485	479	487	514	781	609	443	410	407	
ぶり		67,371 21,725,193	568 291,371	77 35,378	1 454	30 14,985	12,323 3,758,371	16,231 4,036,773	17,692 5,223,950	3,703 1,312,011	2,314 1,011,185	2,963 1,173,894	4,145 1,475,237	7,324 3,391,584	
	30,321 13,494,457						1,508 396,618	2,233 620,536	8,988 3,140,907	6,935 2,931,793	8,786 5,276,304	1,871 1,128,299			

品目別出荷地別月別取扱高(鮮魚)

平成30年1月～平成30年12月

上段 = 数量、下段 = 金額
単位：数量 = kg、金額 = 円

品目名	出荷地	合計	1月	2月	3月	4月	5月	6月	7月	8月	9月	10月	11月	12月	
ぶり	青森	28,726 11,145,104	272 168,204	1,219 435,117	10 5,400	4 1,609	678 188,521	8,562 2,408,101	3,365 972,318	3,830 1,375,966	1,023 440,275	3,470 1,316,767	4,130 2,390,394	2,163 1,442,432	
	岩手	45,306 14,277,018	498 200,045				32 13,306	646 162,674	1,333 455,976	5,062 1,611,946	6,577 1,955,896	13,358 3,845,296	13,525 4,458,749	4,275 1,573,130	
	宮城	48,875 16,417,197	3,359 1,863,811	776 498,869	3,117 1,317,708	4,486 1,751,742	2,057 738,045	2,462 539,214	3,778 968,213	4,840 1,122,622	9,664 2,441,474	7,875 2,282,723	2,422 777,739	4,039 2,115,037	
	山形	5,767 1,794,825	104 54,336		179 75,822	629 197,604	2,677 772,718	1,210 326,709	121 51,040	59 23,124	20 5,594		760 285,267	8 2,611	
	福島	324 87,258						213 57,564				27 6,786	51 13,004	33 9,904	
	千葉	15,015 4,698,746	5,193 1,680,859	5,691 1,556,826	555 178,298	2,690 856,116								886 426,647	
	東京	80,974 33,320,633	6,609 3,092,558	8,678 4,996,881	17,599 6,408,682	19,313 6,135,676	9,909 3,823,071	3,144 892,719	304 85,390	912 639,479	2,711 1,064,804	3,876 1,652,341	3,485 1,967,253	4,434 2,561,779	
	新潟	16,225 4,897,326	2,124 1,201,846	953 641,466	10,746 2,417,617	1,141 261,680	1,261 374,717								
	富山	11 29,484												11 29,484	
	石川	515 120,997						515 120,997							
	広島	12,491 6,074,967	3,631 1,998,747	4,004 2,230,871	1,289 487,524	2,010 764,622	1,322 529,089		235 64,114						
	福岡	19,434 4,979,080		1,331 511,001	4,876 1,182,618	10,910 2,542,491	1,622 460,310	344 79,326						351 203,334	
	長崎	5,105 1,867,382			1,492 525,391	3,052 1,107,013	313 101,282							248 133,696	
	宮崎	81 49,291			81 49,291										
	計	376,539 134,978,958	22,358 10,551,777	22,729 10,906,409	39,945 12,648,805	44,268 13,633,538	32,192 10,759,430	34,836 9,020,695	29,061 8,441,537	27,394 9,226,055	29,243 9,851,021	40,356 15,554,111	30,388 12,495,942	23,769 11,889,638	
	平均単価	358	472	480	317	308	334	259	290	337	337	385	411	500	
	はまち	秋田	251 65,849				5 2,700			52 12,260	61 15,078	129 32,711	4 3,100		
		青森	6,327 6,888,520	415 484,792	9 12,749	117 136,841			4 4,633	29 36,094		298 321,068	591 661,890	1,434 1,519,431	3,430 3,711,022
		岩手	11,763 13,998,858	823 940,779	737 818,843	665 791,813	1,605 1,872,318	1,059 1,255,225	669 810,881	661 798,304	999 1,204,475	1,079 1,299,657	1,059 1,284,257	909 1,113,978	1,498 1,808,328
		宮城	690 733,095	145 151,664	115 105,422		76 77,480		54 42,206	7 7,884	84 99,436		10 14,515	146 154,731	53 79,757
山形		73 84,991		19 20,952	34 41,359	20 22,680									

品目別出荷地別月別取扱高(鮮魚)

平成30年1月～平成30年12月

上段 = 数量、下段 = 金額
単位：数量 = kg、金額 = 円

品目名	出荷地	合計	1月	2月	3月	4月	5月	6月	7月	8月	9月	10月	11月	12月
はまち		82,074	9,737	10,526	11,826	5,808	4,208	3,380	3,547	6,152	4,059	4,503	5,725	12,603
	東京	92,783,036	10,972,709	11,763,016	12,921,259	6,543,603	4,541,947	3,663,322	3,611,262	6,550,663	4,649,607	5,423,884	6,866,536	15,275,228
	愛媛	14,848	2,063	3,161	1,731	841	1,039	839	435	692	441	472	1,156	1,978
		15,968,374	2,360,606	3,398,853	1,639,560	823,853	1,001,157	901,966	448,158	706,636	452,294	489,767	1,455,797	2,289,727
	計	116,026	13,184	14,567	14,373	8,356	6,306	4,946	4,730	7,987	6,007	6,639	9,370	19,561
	130,522,723	14,910,550	16,119,835	15,530,832	9,342,634	6,798,329	5,423,008	4,913,962	8,576,288	6,755,337	7,877,413	11,110,473	23,164,062	
	平均単価	1,125	1,131	1,107	1,081	1,118	1,078	1,096	1,039	1,074	1,125	1,187	1,186	1,184
かんぱち		5,280	241	397	852	692	161	810	374	276	545	478	416	38
	秋田	6,276,732	250,387	413,504	940,606	810,297	202,769	1,012,322	454,808	362,174	669,912	593,095	522,859	43,999
	青森	2,671	64	187	190	224	444	181	64	52	194	374	378	319
		3,016,073	79,348	228,942	239,120	281,443	567,685	234,464	80,643	72,122	188,642	299,310	272,456	471,898
	岩手	1,361								518	538	222		83
		1,393,368								687,108	445,877	149,338		111,045
	宮城	982	86	14	13	26		4		225	259	68	49	238
		884,498	109,101	17,140	10,130	34,798		3,542		158,912	126,283	48,719	64,784	311,089
	山形	195							195					
		208,186							208,186					
東京	47,806	4,923	3,457	4,304	4,576	4,036	2,824	2,173	4,836	2,952	3,494	3,377	6,854	
	63,658,622	5,914,905	4,403,937	5,590,655	6,067,080	5,413,260	3,900,706	3,013,575	6,714,508	4,005,539	4,721,481	4,631,331	9,281,645	
愛媛	36,998	1,682	1,431	2,749	1,895	3,380	3,548	4,170	4,622	3,296	3,031	2,704	4,490	
	50,365,459	2,008,993	1,756,079	3,388,055	2,441,805	4,396,154	4,672,088	5,541,173	6,664,568	4,683,333	4,300,839	3,862,315	6,650,057	
福岡	7						7							
	8,683						8,683							
宮崎	11											11		
	12,096											12,096		
計	95,311	6,996	5,485	8,107	7,413	8,021	7,374	6,977	10,530	7,783	7,667	6,935	12,023	
	125,823,717	8,362,734	6,819,602	10,168,566	9,635,423	10,579,868	9,831,805	9,298,385	14,659,392	10,119,586	10,112,782	9,365,841	16,869,733	
	平均単価	1,320	1,195	1,243	1,254	1,300	1,319	1,333	1,333	1,392	1,300	1,319	1,350	1,403
ひらめ	秋田	21,556	618	1,535	2,165	2,970	4,469	3,759	1,181	626	1,721	1,318	738	456
		20,894,036	783,302	1,994,397	3,013,457	3,210,387	3,443,657	2,620,561	1,004,912	609,190	1,629,974	1,265,957	750,617	567,625
	北海道	3,731	46	83		49	411	632	719	658	390	275	205	263
		4,140,703	64,599	51,235		53,852	280,103	380,033	717,328	1,300,080	460,523	312,929	235,652	284,369
	青森	12,025	1,012	577	182	368	311	1,276	1,796	958	525	787	1,941	2,292
		20,205,335	1,984,590	1,123,142	394,221	678,035	374,887	1,440,260	2,803,843	2,451,456	1,072,047	1,227,336	2,715,668	3,939,850
	岩手	91		6			8		3	19		12	6	37
		246,673		12,960			3,996		2,268	77,058		22,508	8,003	119,880
宮城	13,524	799	1,198	1,526	1,304	959	903	1,106	2,456	511	328	521	1,913	
	5,683,899	271,058	390,517	503,789	439,723	328,670	333,334	620,654	1,342,884	214,597	152,206	217,210	869,257	
山形	3,456		87	223	683	1,594	705			81	7	27	49	
	2,189,807		81,280	171,519	441,503	978,120	361,268			77,088	5,216	26,633	47,180	

品目別出荷地別月別取扱高(鮮魚)

平成30年1月～平成30年12月

上段 = 数量、下段 = 金額
単位：数量 = kg、金額 = 円

品目名	出荷地	合計	1月	2月	3月	4月	5月	6月	7月	8月	9月	10月	11月	12月
ひらめ		4,646	224	329	611	487	453	252	133	59	104	520	1,045	429
	福島	5,325,969	331,833	496,888	671,786	410,580	274,573	156,822	155,601	148,478	210,762	589,131	1,174,945	704,570
	東京	368,522	81	4	4	4	1	7	4	19	2	16	3	17
	新潟	43,345	60	60										
		59,170	2,758	3,820	4,711	5,864	8,207	7,533	4,944	4,795	3,335	3,263	4,485	5,455
	計	59,098,289	3,478,727	4,180,897	4,783,266	5,264,705	5,694,655	5,341,409	5,322,076	5,978,491	3,671,731	3,651,807	5,138,124	6,592,401
平均単価	999	1,261	1,095	1,015	898	694	709	1,076	1,247	1,101	1,119	1,146	1,208	
まがれい	秋田	5,449	69	592	1,914	303	79	268			1,194	782	231	17
		3,630,521	61,524	496,567	1,129,365	176,103	48,755	196,617			694,370	622,234	192,348	12,638
	北海道	64,783	2,193	1,383	4,819	10,181	11,396	9,245	4,915	2,042	4,089	4,098	3,743	6,679
		30,631,120	1,138,932	926,909	2,420,919	4,052,553	4,728,417	3,900,217	2,465,565	1,362,694	2,024,568	2,348,388	1,960,203	3,301,755
	青森	2,835	523	706	408	331	21	92	138	11	448	75	61	21
		1,546,390	339,347	521,798	199,062	37,908	10,206	23,371	65,923	11,669	233,429	52,118	35,456	16,103
	岩手	14			11			3						
		6,037			4,865			1,172						
	宮城	3,483	16	36	265	600	424	349	1,168	267	136		33	189
		1,489,100	7,549	17,690	111,132	190,080	144,644	143,887	551,300	183,671	47,844		12,474	78,829
	山形	840		175	150	18	36	13			317	106	21	4
		399,269		98,240	73,277	7,344	18,066	7,384			127,350	55,129	10,157	2,322
	福島	14,735	1,732	3,158	1,676	1,064	926	231			720	1,275	2,985	968
		7,202,423	942,289	1,707,678	801,059	367,027	331,241	75,244			425,510	620,714	1,431,041	500,620
東京	68									68				
	22,032									22,032				
計	92,206	4,532	6,051	9,242	12,497	12,886	10,198	6,220	2,320	6,972	6,335	7,074	7,879	
	44,926,892	2,489,641	3,768,882	4,739,679	4,831,015	5,282,501	4,346,720	3,082,788	1,558,034	3,575,103	3,698,583	3,641,679	3,912,267	
平均単価	487	549	623	513	387	410	426	496	671	513	584	515	497	
なめたがれい	秋田	10,081	392	2,955	3,343	1,014	856	963	172	53	56	147	85	45
		8,043,097	218,021	2,894,285	2,817,412	646,316	494,996	546,142	177,357	66,528	58,882	60,761	39,417	22,980
	北海道	59,533	2,103	109	3,640	4,270	6,367	4,813	6,537	4,393	5,625	6,430	5,893	9,353
		42,724,587	2,487,656	151,416	2,304,978	2,450,463	3,843,861	3,000,573	3,520,585	2,776,252	3,470,660	4,554,971	4,771,292	9,391,880
	青森	20,687	2,579	3,602	6,524	2,457	3,082	1,139	471	202	451		28	152
		16,602,159	2,928,001	3,436,845	4,800,635	1,639,615	1,694,750	746,815	538,127	239,594	395,950		39,224	142,603
	岩手	4,885		597	1,418	1,389	470	106	16	3	240	85	355	206
		2,876,881		454,671	754,970	731,176	167,600	29,444	8,089	1,080	188,292	70,005	311,995	159,559
	宮城	1,003	3	8		169	14			52			242	515
	1,368,011	1,544	10,335		127,495	7,894		36,094				372,725	811,924	
山形	4,123	405	740	595	347	336	427	30		81	440	438	284	
	1,631,062	164,473	337,890	224,656	101,333	122,376	199,058	22,335		40,793	180,753	158,186	79,209	

品目別出荷地別月別取扱高(鮮魚)

平成30年1月～平成30年12月

上段 = 数量、下段 = 金額
単位：数量 = kg、金額 = 円

品目名	出荷地	合計	1月	2月	3月	4月	5月	6月	7月	8月	9月	10月	11月	12月	
なめたがれい	福島	3,120 2,971,691	530 512,126	802 822,300	592 592,931	170 71,776	111 47,384	69 30,672				177 219,803	241 285,579	428 389,120	
	計	103,432 76,217,488	6,011 6,311,821	8,816 8,107,742	16,112 11,495,582	9,816 5,768,174	11,235 6,378,861	7,517 4,552,704	7,278 4,302,587	4,650 3,083,454	6,453 4,154,577	7,279 5,086,293	7,282 5,978,418	10,983 10,997,275	
	平均単価	737	1,050	920	713	588	568	606	591	663	644	699	821	1,001	
すながれい	秋田	14 8,584					4 1,798		2 1,175	5 3,505			3 2,106		
	北海道	8,669 2,450,330	92 40,754	707 315,674	1,439 440,532	480 131,053	1,378 291,124	1,080 230,666	1,173 256,855	69 18,738	92 36,936	561 211,567	1,244 368,426	354 108,005	
	計	8,683 2,458,914	92 40,754	707 315,674	1,439 440,532	480 131,053	1,381 292,922	1,080 230,666	1,175 258,030	75 22,243	92 36,936	561 211,567	1,247 370,532	354 108,005	
みずがれい	平均単価	283	444	446	306	273	212	214	220	295	401	377	297	305	
	秋田	10,335 4,494,035	125 82,228	751 432,062	2,296 1,031,961	2,574 869,647	1,703 487,809	540 186,747	55 52,573	18 19,598	1,517 850,803	652 419,232	83 47,887	21 13,488	
	北海道	492 163,282	15 6,804		7 3,024	26 4,981	129 26,904	97 24,953	145 61,219	27 16,038	10 5,562	9 3,402		27 10,395	
	青森	8,022 3,616,767	2,115 909,468	1,466 687,839	1,265 612,365	971 428,003	777 252,307	121 27,224	311 174,644		123 82,313	31 17,614	300 124,085	542 300,905	
	岩手	24 7,819			8 3,758		16 4,061								
	宮城	90 34,640	3 1,404				20 3,240	25 10,994	26 12,090	16 6,912					
	山形	942 443,458	22 8,543	102 33,818	43 12,351	42 10,769	61 22,410	33 17,462		16 15,055	241 117,953	94 39,552	246 139,174	42 26,371	
	福島	743 285,821			10 4,309							128 69,671	510 173,652	95 38,189	
	計	20,648 9,045,822	2,280 1,008,447	2,318 1,153,719	3,629 1,667,768	3,613 1,313,400	2,707 796,731	816 267,380	536 300,526	77 57,603	1,892 1,056,631	914 549,471	1,139 484,798	727 389,348	
	平均単価	438	442	498	460	363	294	328	561	748	559	601	426	536	
	その他かれい類	秋田	12,040 8,364,105	591 388,225	394 195,604	888 501,565	1,139 602,072	1,071 626,790	1,415 929,495	278 246,904	258 240,294	3,184 2,423,793	2,057 1,613,095	469 341,798	296 254,470
		北海道	94,504 88,373,298	390 462,355	1,166 1,046,246	6,935 4,715,035	10,429 8,410,080	10,212 8,528,949	9,847 9,114,666	13,258 11,957,461	11,071 11,287,573	9,394 10,124,547	9,766 9,615,326	7,737 7,862,783	4,299 5,248,277
		青森	7,416 5,791,858	1,755 1,578,640	1,431 876,557	1,820 1,459,765	67 22,623	137 102,508	223 188,904	161 108,358	35 26,719	415 349,764	673 450,182	433 397,961	266 229,877
岩手		2,741 2,293,214	80 50,567	46 21,426	179 189,162	679 623,846	612 459,922	833 671,141	87 70,665		48 20,250	141 145,260	36 40,975		
宮城		22,662 19,147,730	388 142,530	531 610,156	3,845 4,439,643	5,743 4,393,443	6,629 4,988,557	3,110 2,321,793	1,090 909,431	490 504,539	146 114,325	172 120,069	183 174,371	335 428,873	

品目別出荷地別月別取扱高(鮮魚)

平成30年1月～平成30年12月

上段 = 数量、下段 = 金額
単位：数量 = kg、金額 = 円

品目名	出荷地	合計	1月	2月	3月	4月	5月	6月	7月	8月	9月	10月	11月	12月	
その他かれい類	山形	3,332 2,130,908	571 374,721	434 278,556	512 326,638	560 313,508	335 251,249	141 96,569			206 141,682	154 105,517	272 167,067	147 75,401	
	福島	3,030 1,828,421	489 269,663	659 433,188	438 277,237	378 204,956	129 57,482	162 66,766			103 58,320	59 33,091	183 102,195	430 325,523	
	東京	183 373,960	37 67,910	15 27,410										3 6,480	128 272,160
	新潟	393 185,769	393 185,769												
	計	146,303 128,489,263	4,695 3,520,380	4,676 3,489,143	14,617 11,909,045	18,995 14,570,528	19,127 15,015,457	15,731 13,389,334	14,874 13,292,819	11,854 12,059,125	13,495 13,232,681	13,021 12,082,540	9,316 9,093,630	5,902 6,834,581	
	平均単価	878	750	746	815	767	785	851	894	1,017	981	928	976	1,158	
	またら	秋田	85,342 36,881,302	13,103 6,933,371	31,811 14,403,172	10,658 3,943,041	3,091 847,029	1,736 361,189	1,389 304,011	97 29,064	20 37,152	1,393 455,201	7,368 2,529,349	7,446 2,852,368	7,230 4,186,355
	北海道	71,365 37,276,842	10,059 3,883,390	10,181 5,003,767	1,699 1,063,395	2,116 1,612,596	2,021 1,466,197	986 719,096	1,183 900,511	1,842 1,390,024	3,802 1,498,251	5,744 3,612,790	17,725 7,672,874	14,007 8,453,951	
	青森	59,785 32,497,390	18,743 10,415,099	8,387 3,581,123	3,617 1,081,065	527 117,679	139 41,251	31 18,668	131 54,825	107 46,094	1,708 538,315	2,661 883,184	5,722 3,013,094	18,012 12,706,993	
	岩手	8,636 6,572,228	3,797 2,493,644	993 748,296	348 338,506	167 181,160	32 34,560	391 299,738	125 110,495	114 182,207	669 755,223	261 290,056	508 416,650	1,231 721,693	
	宮城	12,521 7,730,808	2,987 1,343,727	2,726 1,564,311	1,630 845,483		40 36,720	542 489,084	343 359,100	217 125,928	1,115 923,361	904 644,255	1,202 876,620	815 522,219	
	山形	2,436 616,317	47 22,458	339 94,680	308 71,045	399 92,890	165 32,651	896 175,105			124 66,262	69 28,050	80 29,288	9 3,888	
	福島	3,040 1,151,299	226 169,917	415 308,097	542 184,826	189 77,301	500 85,142	145 30,035	420 117,850		73 22,927	170 47,042	358 107,773	2 389	
	計	243,125 122,726,186	48,964 25,261,606	54,852 25,703,446	18,800 7,527,361	6,489 2,928,655	4,633 2,057,710	4,382 2,035,737	2,298 1,571,845	2,300 1,781,405	8,883 4,259,540	17,177 8,034,726	33,040 14,968,667	41,307 26,595,488	
	平均単価	505	516	469	400	451	444	465	684	774	479	468	453	644	
開たら	秋田	183 200,831	134 160,380			5 4,406				5 4,860	39 31,185				
	北海道	48,126 45,434,076	4,350 3,894,426	5,232 5,334,906	3,669 3,828,619	5,053 4,115,394	5,357 4,341,812	2,950 2,693,938	1,902 1,906,524	2,580 2,783,916	2,600 2,524,284	3,858 3,584,423	4,350 3,891,348	6,225 6,534,486	
	青森	19,540 20,918,952	3,054 3,183,624	2,892 3,007,314	3,130 3,282,714	955 1,108,080	575 613,278	1,080 1,118,340	1,000 989,010	1,120 1,324,620	1,619 1,936,764	1,550 1,904,418	930 1,038,150	1,635 1,412,640	
	岩手	1,262 1,071,878	323 261,565	580 516,100	101 93,878	182 142,879	76 57,456								
	宮城	30,632 31,388,353	5,173 5,084,003	3,942 4,051,728	3,516 3,497,742	1,845 2,044,548	1,770 1,958,202	1,539 1,696,302	1,560 1,714,500	1,734 1,868,994	1,599 1,759,320	2,080 2,117,750	2,886 2,709,558	2,988 2,885,706	
	計	99,744 99,014,090	13,034 12,583,998	12,646 12,910,048	10,416 10,702,953	8,040 7,415,307	7,778 6,970,748	5,569 5,508,580	4,462 4,610,034	5,439 5,982,390	5,857 6,251,553	7,489 7,606,591	8,166 7,639,056	10,848 10,832,832	

品目別出荷地別月別取扱高(鮮魚)

平成30年1月～平成30年12月

上段 = 数量、下段 = 金額
単位：数量 = kg、金額 = 円

品目名	出荷地	合計	1月	2月	3月	4月	5月	6月	7月	8月	9月	10月	11月	12月	
開たら その他たら類	平均単価	993	965	1,021	1,028	922	896	989	1,033	1,100	1,067	1,016	935	999	
	秋田	260 174,225	14 8,865	55 49,287	87 30,992						30 10,692	60 64,648	1 2,160	13 7,581	
	北海道	1,055 301,272			313 43,908									742 257,364	
	青森	65 50,922										9 1,296	8 6,750	48 42,876	
	岩手	546 345,044				117 65,459							106 67,824	323 211,761	
	宮城	1,246 307,045	60 24,300	768 158,156	200 34,560							45 13,932	69 22,788	104 53,309	
	計	3,172 1,178,508	74 33,165	823 207,443	600 109,460	117 65,459						30 10,692	114 79,876	184 99,522	1,230 572,891
	平均単価	372	446	252	182	562						362	701	542	466
	ほっけ	秋田	3,225 1,528,148	42 41,472	111 86,334	339 103,435	470 179,406	1,225 495,676	446 203,863	102 79,002	64 56,516	112 65,124	171 86,230	74 59,367	69 71,723
北海道		14,606 4,054,526	473 114,404	230 64,001	1,122 404,472	2,086 692,164	579 286,367	598 182,650	1,611 544,547	615 163,059	187 70,623	1,176 549,781	2,472 473,193	3,457 509,265	
青森		1,205 498,916		486 137,160	36 20,196	473 117,904	4 842	30 75,546			5 5,270	9 5,918	162 136,080		
宮城		1,242 577,207			194 69,621	110 53,697	72 51,775	390 153,835	258 115,786	24 17,236	24 17,236	86 36,785	48 34,992	36 26,244	
山形		101 65,208			14 5,287	32 26,058	9 2,759				46 31,104				
愛媛		120 17,146				120 17,146									
計		20,500 6,741,151	515 155,876	827 287,495	1,706 603,011	3,292 1,086,375	1,888 837,419	1,464 615,894	1,971 739,335	703 236,811	374 189,357	1,442 678,714	2,756 703,632	3,562 607,232	
平均単価		329	303	348	353	330	444	421	375	337	506	471	255	170	
はたはた		秋田	112,376 112,652,261	282 391,711	934 706,701	1,451 1,059,757	523 402,368	501 488,819	423 431,671	10 10,260	20 14,040	433 408,158	1,993 2,398,598	47,591 39,463,877	58,215 66,876,301
	北海道	5,595 5,935,060			32 37,584	33 11,718			348 431,308	1,324 1,647,578	147 157,205	1,483 1,825,121	2,114 1,741,807	114 82,739	
	青森	46,041 35,414,028	40 35,392								381 247,644	26 22,291	249 230,975	45,345 34,877,726	
	宮城	71 80,256										51 69,726	20 10,530		
	山形	25,558 20,786,020	1,651 1,371,897	2,768 1,725,132	3,971 2,338,571	1,140 658,790	1,746 1,259,798	567 544,320			3,501 2,663,762	6,148 5,730,010	2,837 2,287,781	1,229 2,205,959	

品目別出荷地別月別取扱高(鮮魚)

平成30年1月～平成30年12月

上段 = 数量、下段 = 金額
単位：数量 = kg、金額 = 円

品目名	出荷地	合計	1月	2月	3月	4月	5月	6月	7月	8月	9月	10月	11月	12月	
はたはた	新潟	60 25,747		60 25,747											
	石川	1,473 1,463,940									1,063 996,084	410 467,856			
	兵庫	19,464 17,423,057	300 324,000	1,602 1,387,584	766 684,936	1,268 1,098,468	6,096 5,413,176	541 519,372			8,645 7,638,473	246 357,048			
	計	210,637 193,780,369	2,273 2,123,000	5,364 3,845,164	6,220 4,120,848	2,964 2,171,344	8,344 7,161,793	1,531 1,495,363	358 441,568	1,344 1,661,618	14,169 12,111,326	10,357 10,870,650	52,812 43,734,970	104,901 104,042,725	
	平均単価	920	934	717	662	733	858	977	1,234	1,236	855	1,050	828	992	
かながしら	秋田	2,752 873,060	144 50,735	109 38,939	394 166,621	974 286,771	468 141,130	115 34,027	1 -627	4 1,323	219 62,224	231 65,280	32 9,012	61 17,625	
	青森	120 15,305		20 2,527		65 7,722	19 2,702						16 2,354		
	宮城	379 83,897	8 2,949			61 12,886	11 1,145	83 14,262	71 15,827			85 24,030	60 12,798		
	山形	1,770 457,161	82 22,431	107 27,517	338 90,897	244 56,869	103 25,958	125 32,267	261 75,223	19 5,945	229 49,098	73 17,182	99 27,630	90 26,144	
	福島	151 28,343	83 13,959	59 12,148									9 2,236		
	宮崎	10 9,288												10 9,288	
	計	5,183 1,467,054	316 90,074	295 81,131	733 257,518	1,284 351,362	651 182,676	250 67,439	345 88,858	94 23,095	448 111,322	389 106,492	216 54,030	162 53,057	
	平均単価	283	285	275	351	274	281	269	258	246	248	274	250	328	
	まだい	秋田	62,050 44,719,286	1,182 1,146,125	363 358,237	488 498,741	3,084 1,915,562	14,819 9,293,695	10,165 5,944,861	9,532 6,612,899	6,248 5,438,811	4,638 3,856,342	5,943 4,516,658	3,678 3,159,983	1,910 1,977,372
		北海道	7 7,776						7 7,776						
青森		23,568 20,001,405	987 990,115	757 855,471	1,702 1,617,832	501 494,481	5,819 4,126,208	5,339 3,608,869	1,535 1,127,178	1,241 896,021	472 569,997	623 729,635	1,938 2,022,262	2,654 2,963,336	
岩手		843 868,418				26 45,231	465 457,399	79 78,451	5 810	197 200,293	44 54,639	4 6,188	10 9,428	13 15,979	
宮城		3,167 3,496,054	125 181,262	164 248,502	242 355,627	350 361,648	369 304,476	336 341,781	209 223,933	444 484,536	364 322,367	187 215,410	183 211,238	194 245,274	
山形		8,520 6,315,518	617 314,264	737 853,724	1,103 944,791	2,620 2,109,832	633 484,635	283 104,382	288 133,344	334 156,958	995 605,928	206 110,801	237 124,423	467 372,436	
福島		947 345,167		2 864	2 518					51 32,308	26 18,814	424 145,024	416 133,978	26 13,661	
千葉		4,924 2,802,974		664 422,063	3,119 1,707,527	1,141 673,384									

品目別出荷地別月別取扱高(鮮魚)

平成30年1月～平成30年12月

上段 = 数量、下段 = 金額
単位：数量 = kg、金額 = 円

品目名	出荷地	合計	1月	2月	3月	4月	5月	6月	7月	8月	9月	10月	11月	12月	
まだい	東京	80,855 94,143,935	6,296 6,981,289	6,172 6,860,204	9,772 10,536,958	7,900 8,474,954	6,393 7,309,747	4,477 5,173,466	4,461 5,222,249	11,200 13,555,079	6,032 7,305,784	4,272 5,200,129	6,383 7,695,845	7,497 9,828,231	
	新潟	1,583 895,370	62 61,613		2 4,082	1,490 804,792	29 24,883								
	石川	367 248,346				179 125,448	188 122,898								
	愛知	9 9,882			5 4,957							4 4,925			
	山口	380 150,422							140 55,944	220 86,940	20 7,538				
	愛媛	43,160 48,775,091	1,872 1,993,739	2,401 2,561,371	2,950 3,115,610	2,754 2,915,211	2,921 3,125,720	2,548 2,818,359	2,228 2,305,716	3,089 3,668,706	4,221 4,794,777	5,347 6,161,656	3,371 3,888,079	9,458 11,426,147	
	福岡	52 113,476		14 33,782	9 21,362	24 43,838		5 14,494							
	熊本	21,714 25,070,863	1,147 1,348,931	1,185 1,371,475	1,663 1,918,706	1,899 2,167,402	2,116 2,394,757	2,028 2,315,764	2,547 2,979,290	2,167 2,578,890	1,724 1,984,991	1,472 1,702,090	1,404 1,622,808	2,362 2,685,759	
	宮崎	125 159,909	19 10,476		15 11,146	5 5,130	19 14,974					2 5,184	28 51,872	37 61,127	
	計	252,272 248,123,892	12,307 13,027,814	12,458 13,565,693	21,072 20,737,857	21,972 20,136,913	33,774 27,659,392	25,266 20,408,203	20,996 18,693,671	25,142 27,066,234	18,536 19,521,177	18,486 18,797,700	17,646 18,919,916	24,617 29,589,322	
	平均単価	984	1,059	1,089	984	916	819	808	890	1,077	1,053	1,017	1,072	1,202	
	その他たい類	秋田	6,297 8,094,009	131 159,536	71 80,029	218 226,145	360 409,464	590 559,245	846 726,693	820 1,415,347	484 806,012	1,045 1,447,446	1,182 1,618,080	437 475,313	113 170,699
		青森	980 2,014,293	26 35,573	26 26,828	14 39,091	11 26,757	47 86,125	247 465,712	161 489,180	50 110,669	190 406,718	67 152,870	90 112,263	51 62,507
		岩手	4 1,361										4 1,361		
宮城		126 67,817			4 5,944	46 21,314	9 9,752					67 30,807			
山形		955 633,578	15 5,357	21 18,067	21 44,263	27 11,475	44 51,780	243 173,136	64 23,601	4 3,251	220 117,511	69 42,871	99 77,392	128 64,874	
福島		18 57,726										18 57,726			
千葉		776 2,317,056	96 302,379	124 461,736	96 316,623	152 461,538	26 99,867	119 295,728	23 57,386		47 138,624	28 47,900	18 35,365	47 99,910	
東京		4,804 10,021,480	420 985,079	312 666,672	646 1,373,887	585 1,186,604	543 1,074,597	425 859,661	191 372,082	194 473,712	227 463,855	312 583,536	484 912,498	465 1,069,297	
福岡		414 2,384,272	50 315,900	94 572,400	134 733,860	84 447,217	27 115,981	5 33,134						20 165,780	
宮崎		18 8,424			6 3,240	12 5,184									

品目別出荷地別月別取扱高(鮮魚)

平成30年1月～平成30年12月

上段 = 数量、下段 = 金額
単位：数量 = kg、金額 = 円

品目名	出荷地	合計	1月	2月	3月	4月	5月	6月	7月	8月	9月	10月	11月	12月
その他たい類	計	14,392 25,600,016	737 1,803,824	648 1,825,732	1,142 2,743,053	1,276 2,569,553	1,285 1,997,347	1,885 2,554,064	1,260 2,357,596	733 1,393,644	1,728 2,574,154	1,747 2,535,151	1,128 1,612,831	823 1,633,067
	平均単価	1,779	2,447	2,816	2,403	2,013	1,555	1,354	1,872	1,902	1,490	1,451	1,430	1,983
やりいか	秋田	17,816,392	1,872,659	3,009,977	6,544,621	2,253,355	102,374	14,418		551,767	1,103,156	1,332,585	687,187	344,293
	北海道	7,199 9,001,908			652 831,625		1,010 1,238,313					1,574 1,497,569	1,711 2,109,694	2,252 3,324,707
	青森	54,900 62,807,076	9,046 10,307,234	11,888 12,848,511	12,777 14,102,987	9,386 10,597,728	5,816 7,600,037	1,117 1,357,517		35 37,800	94 66,223	886 1,236,327	1,773 1,963,493	2,082 2,689,219
	岩手	21,939 21,855,788	4,467 4,174,178	1,464 1,131,159		1,489 1,849,705	735 879,314			1,053 1,194,397	1,574 1,724,556	1,335 1,152,961	2,682 2,225,239	7,140 7,525,251
	宮城	30,474 20,364,311	3,422 2,675,181	947 669,708	617 633,096	351 448,934	330 423,768	297 373,958	306 383,968	369 460,531	2,886 1,823,967	6,032 3,241,055	7,871 4,398,115	7,046 4,832,030
	山形	2,078 1,604,636	95 78,603	399 287,223	595 447,840	313 207,209					43 33,334	85 61,349	255 233,501	293 255,577
	福島	6,307 4,535,179	470 355,072	1,116 1,020,146	565 466,193	246 201,614	148 92,340				751 383,735	1,086 619,499	588 415,103	1,337 981,477
	計	140,578 137,985,290	19,449 19,462,927	18,651 18,966,724	21,401 23,025,390	13,907 15,558,545	8,140 10,336,146	1,424 1,745,893	306 383,968	1,910 2,244,495	6,588 5,134,971	12,647 9,141,345	15,710 12,032,332	20,445 19,952,554
	平均単価	982	1,001	1,017	1,076	1,119	1,270	1,226	1,255	1,175	779	723	766	976
	秋田	46,567 35,084,645	48 141,129	25 49,523	23 44,280	21 34,641	452 242,136	30,796 21,235,307	7,979 5,343,495	12 15,174	3,377 3,063,739	3,159 4,180,080	140 398,937	535 336,204
まいか	北海道	759 391,989			172 45,991	12 5,832	36 17,496		206 117,634	261 171,340	24 10,368	24 11,664		24 11,664
	青森	75,308 55,206,067	2,030 1,426,163	705 479,088	105 82,836	530 443,448	875 767,448	3,764 2,655,935	24,486 14,564,355	17,395 12,129,808	8,541 6,934,915	4,641 4,884,245	3,778 4,701,706	8,458 6,136,120
	岩手	32 22,032											32 22,032	
	宮城	20,771 16,742,591	203 189,648	1,176 1,024,920	160 132,840	90 77,760	54 51,840	882 648,540	6,435 4,232,844	6,549 5,348,646	2,691 2,568,672	1,640 1,599,804	563 505,116	328 361,961
	山形	4,283 3,487,589					779 555,584	3,274 2,296,803	72 44,064		13 43,740		31 141,275	114 406,123
	福島	313 345,277	27 31,590					1 648			101 199,963	181 98,712	1 5,076	2 9,288
	茨城	1,356 2,194,737	60 103,680	72 124,416	81 140,616	66 114,048	75 128,952	81 139,158	84 145,152	78 134,460	108 173,625	219 335,178	270 406,296	162 249,156
	東京	140 100,019	140 100,019											
	新潟	8,243 5,399,435	1,610 1,027,349	3,122 1,904,450	425 324,000		370 310,392	1,506 1,011,426	875 535,788	100 52,488		63 70,956	117 121,524	55 41,062

品目別出荷地別月別取扱高(鮮魚)

平成30年1月～平成30年12月

上段 = 数量、下段 = 金額
単位：数量 = kg、金額 = 円

品目名	出荷地	合計	1月	2月	3月	4月	5月	6月	7月	8月	9月	10月	11月	12月
まいか	石川	1,240 945,956					1,240 945,956							
	兵庫	60 53,136					60 53,136							
	計	159,072 119,973,473	4,117 3,019,578	5,100 3,582,397	966 770,563	719 675,729	3,940 3,072,940	40,306 27,987,817	40,138 24,983,332	24,396 17,851,916	14,855 12,995,022	9,926 11,180,639	4,931 6,301,962	9,678 7,551,578
	平均単価	754	733	702	798	940	780	694	622	732	875	1,126	1,278	780
その他いか類	秋田	4,566 5,084,470	17 13,295	25 22,647	220 219,350	121 148,608	594 833,919	248 373,824	32 46,350	1 2,333	742 532,906	1,582 1,695,398	952 1,164,482	32 31,358
	北海道	185 93,366	51 5,508		18 14,580	16 5,184			54 37,584				24 14,256	22 16,254
	青森	1,340 1,227,504			24 14,256		78 61,514	41 55,206	1 1,620		171 20,412	455 358,357	548 682,000	22 34,139
	岩手	179 77,284					179 77,284							
	宮城	3,151 1,844,425	774 475,374	807 555,119	485 239,674	351 102,179	19 55,220	2 12,420	2 12,960	4 13,608	257 159,559	225 94,900	189 102,028	36 21,384
	山形	635 321,577	9 3,229	87 38,787	279 142,571	200 102,570	4 1,728					7 4,871	9 4,180	40 23,641
	福島	942 566,585	390 213,003	47 27,529	33 21,865	217 140,724	20 11,243	9 5,346			56 62,252	12 1,296	15 7,327	143 76,000
	茨城	644 168,211									12 19,440		376 95,681	256 53,090
	新潟	44 53,130	4 1,231										40 51,899	
	富山	3,353 3,656,574	16 41,472	174 208,332	1,514 1,400,661	1,445 1,581,951	136 248,334	24 62,208		20 47,952			8 22,464	16 43,200
	兵庫	13,389 10,344,124	1,132 1,461,240	965 1,240,564	3,488 2,425,140	4,880 3,064,962	2,370 1,733,990	292 96,496				262 321,732		
	福岡	174 2,111,908				6 79,164	14 125,140	38 460,080	61 726,084	24 330,480	23 295,920	3 32,400	5 62,640	
	宮崎	4 13,306				4 13,306								
	計	28,606 25,562,464	2,393 2,214,352	2,105 2,092,978	6,063 4,478,097	7,418 5,315,932	3,235 3,071,088	654 1,065,580	150 824,598	49 394,373	1,523 1,412,221	2,292 2,209,686	2,157 2,184,493	567 299,066
	平均単価	894	925	994	739	717	949	1,631	5,483	8,016	928	964	1,013	528
	にしん	秋田	306 109,944	36 11,664	210 79,380	50 10,260				10 8,640				
北海道		57,038 24,819,938	5,510 3,011,755	10,423 5,520,599	13,125 5,382,734	8,147 3,120,136	3,358 1,159,382	2,082 835,199	1,346 565,870	2,095 854,539	1,131 422,701	3,436 1,385,242	5,200 2,029,767	1,185 532,014

品目別出荷地別月別取扱高(鮮魚)

平成30年1月～平成30年12月

上段 = 数量、下段 = 金額
単位：数量 = kg、金額 = 円

品目名	出荷地	合計	1月	2月	3月	4月	5月	6月	7月	8月	9月	10月	11月	12月
にしん	青森	57 21,594	39 18,678	18 2,916										
	岩手	500 97,200						160 31,104	340 66,096					
	宮城	11,965 4,699,961	3,622 1,550,253	4,967 1,965,868	3,080 1,113,057	220 47,250			25 12,150				51 11,383	
	計	69,867 29,748,637	9,207 4,592,350	15,619 7,568,763	16,255 6,506,051	8,367 3,167,386	3,358 1,159,382	2,267 878,453	1,696 640,606	2,095 854,539	1,131 422,701	3,436 1,385,242	5,251 2,041,150	1,185 532,014
	平均単価	426	499	485	400	379	345	388	378	408	374	403	389	449
まだこ	秋田	4,978 5,184,059	117 111,199	224 246,874	645 758,553	1,136 1,243,648	1,248 1,288,295	1,239 1,246,527	93 79,561	179 143,052	71 53,654	6 3,402	15 7,593	5 1,701
	北海道	10,911 14,940,114	548 752,716	549 620,105	291 544,709	322 609,966	561 1,025,789	422 799,115	1,524 1,962,180	1,322 1,517,062	1,119 1,431,279	925 1,396,287	1,542 1,890,396	1,786 2,390,510
	青森	892 747,751	99 121,410	20 10,147	37 53,309	346 263,999	78 46,359		4 1,701		6 4,158	55 46,055	123 99,677	124 100,936
	岩手	488 538,359	179 198,828	74 95,569	164 150,617	51 69,574	20 23,771							
	宮城	860 1,314,166	333 487,949	39 73,386	22 66,852	28 58,320	41 74,261	68 54,292	30 56,738	24 67,392	12 33,696	185 184,896	54 88,992	24 67,392
	山形	137 78,757	2 648	5 2,019		56 53,897	7 1,890					34 10,443	11 3,434	22 6,426
	福島	625 959,083	185 299,203	130 190,620	270 408,240	40 61,020								
	計	18,891 23,762,289	1,463 1,971,953	1,041 1,238,720	1,428 1,982,280	1,980 2,360,424	1,956 2,460,365	1,728 2,099,934	1,651 2,100,180	1,525 1,727,506	1,207 1,522,787	1,206 1,641,083	1,745 2,090,092	1,961 2,566,965
	平均単価	1,258	1,348	1,190	1,388	1,192	1,258	1,215	1,272	1,133	1,262	1,361	1,198	1,309
	その他たこ類	秋田	30,716 36,725,932	1,725 1,817,172	2,210 2,194,814	3,776 4,107,740	5,219 5,809,812	4,035 4,759,911	2,750 3,143,594	3,009 3,495,140	2,881 3,858,303	1,515 2,084,075	1,562 2,102,448	881 1,275,578
北海道		16,545 28,287,699	922 1,591,812	844 1,471,014	904 742,068	490 516,240			1,099 1,143,720	884 734,238	1,203 1,225,066	2,220 2,195,695	1,768 2,015,584	6,211 16,652,262
青森		8,952 11,289,265	984 1,018,656	922 919,204	752 751,965	185 184,788	75 85,050	95 107,730	394 535,793	170 216,270	661 889,110	1,334 1,790,035	1,490 2,070,965	1,890 2,719,699
岩手		629 446,774	14 8,554	12 7,009	30 17,760	88 56,895	93 62,446	27 17,431	109 74,909	78 57,425	99 88,219	40 28,954	39 27,172	
宮城		2,636 2,623,007	288 262,710	550 463,050	439 419,040	206 201,744	105 106,974	61 69,660	291 397,170	233 313,859	70 91,800		56 42,336	337 254,664
山形		17 25,703			13 19,353	4 6,350								
福島		10,556 11,332,933	503 489,229	410 431,849	1,311 1,160,670	1,268 1,063,395	1,317 1,118,205	1,252 1,061,203	961 838,879	960 1,061,542	627 700,963	561 610,134	304 358,334	1,082 2,438,530

品目別出荷地別月別取扱高(鮮魚)

平成30年1月～平成30年12月

上段 = 数量、下段 = 金額
単位：数量 = kg、金額 = 円

品目名	出荷地	合計	1月	2月	3月	4月	5月	6月	7月	8月	9月	10月	11月	12月	
その他たこ類	茨城	7,612 16,790,222	533 1,068,961	517 1,046,778	715 1,482,094	620 1,328,064	631 1,368,016	653 1,378,857	593 1,312,459	877 1,999,761	562 1,321,770	588 1,348,100	542 1,280,223	781 1,855,139	
	計	77,664 107,521,535	4,970 6,257,094	5,465 6,533,718	7,939 8,700,690	8,078 9,167,288	6,257 7,500,602	4,838 5,778,475	6,457 7,798,070	6,084 8,241,398	4,737 6,401,003	6,305 8,075,366	5,079 7,070,192	11,455 25,997,639	
	平均単価	1,384	1,259	1,195	1,096	1,135	1,199	1,195	1,208	1,355	1,351	1,281	1,392	2,270	
きんきん	秋田	3,462 8,706,539		20 77,220	265 352,836	337 519,912	56 150,444	67 149,094	83 162,216	229 567,270	34 66,096	79 112,050	696 906,007	1,596 5,643,394	
	北海道	8,267 29,164,802	131 557,939	74 310,701	1,444 2,823,919	878 2,122,086	1,128 2,310,586	340 817,194	141 721,472	598 2,720,713	321 1,250,245	643 2,874,489	1,019 4,025,226	1,550 8,630,232	
	青森	1,871 3,373,830	108 398,237	56 170,230	526 1,100,595	277 346,410	508 745,374	356 508,372	20 66,321				3 11,939	17 26,352	
	岩手	8,379 11,963,363	580 813,892	509 849,154	1,459 1,943,910	1,552 1,821,936	488 613,924	845 1,135,449	321 360,450		590 612,532	567 630,380	912 961,676	556 2,220,060	
	宮城	3,073 4,879,267	105 73,170	154 318,232	444 1,126,550	370 1,080,174	136 302,259	202 432,918	203 192,888	133 130,950	57 95,040	122 149,891	394 279,288	753 697,907	
	計	25,054 58,087,801	924 1,843,238	813 1,725,537	4,138 7,347,810	3,416 5,890,518	2,316 4,122,587	1,810 3,043,027	767 1,503,347	960 3,418,933	1,002 2,023,913	1,411 3,766,810	3,025 6,184,136	4,472 17,217,945	
	平均単価	2,319	1,995	2,121	1,776	1,724	1,780	1,681	1,960	3,561	2,021	2,670	2,045	3,850	
	めぬけ	秋田	81 99,652							30 32,508	40 51,754		11 15,390		
		北海道	158 633,733			82 345,795	30 122,656	35 125,236				7 24,462		4 15,584	
		青森	558 1,979,285	35 150,181	26 132,276	149 514,652	9 25,207	26 82,545	69 184,906	96 304,429	31 123,274	17 54,713	19 70,383	36 135,167	45 201,552
岩手		46 118,484		10 30,780		3 13,478		17 38,880	6 11,003			10 24,343			
宮城		2,341 2,899,416	109 117,612	234 189,054	386 337,431	224 521,926	80 270,889	53 124,664	99 134,979	449 536,362	297 249,066	28 53,400	55 80,857	327 283,176	
福岡		9 39,312				9 39,312									
計		3,194 5,769,882	144 267,793	270 352,110	617 1,197,878	275 722,579	141 478,670	140 348,450	231 482,919	520 711,390	321 328,241	68 163,516	95 231,608	372 484,728	
平均単価		1,806	1,857	1,306	1,938	2,624	3,392	2,491	2,091	1,368	1,024	2,405	2,441	1,304	
しいら	秋田	4,687 1,106,067							2,064 450,832	1,556 404,994	998 230,291	9 2,570	60 17,380		
	北海道	121 21,530								121 21,530					
	青森	3,354 792,448							1,877 469,019	1,477 323,429					

品目別出荷地別月別取扱高(鮮魚)

平成30年1月～平成30年12月

上段 = 数量、下段 = 金額
単位：数量 = kg、金額 = 円

品目名	出荷地	合計	1月	2月	3月	4月	5月	6月	7月	8月	9月	10月	11月	12月	
しいら	岩手	60 25,488								60 25,488					
	山形	46 12,623								7 1,380	29 8,661	10 2,582			
	計	8,267 1,958,156							3,940 919,851	3,221 776,821	1,028 238,952	18 5,152	60 17,380		
	平均単価	237							233	241	232	286	289		
かわはぎ	秋田	11,380 8,521,500	311 235,102	143 119,121	36 34,441	774 622,807	5,205 3,317,770	1,897 1,247,069	1,147 1,076,940	849 764,670	308 380,209	312 337,025	242 237,450	156 148,896	
	北海道	776 412,366					277 72,322	33 7,290				2 972	298 203,926	166 127,856	
	青森	21,941 17,147,116	5,352 4,048,656	5,579 3,934,497	451 366,662	694 423,593	2,369 1,518,571	1,391 992,794	457 440,282	584 595,210	13 17,021	1,025 1,081,921	2,227 2,145,839	1,799 1,582,070	
	岩手	156 113,605		24 17,059			55 34,268	13 6,415					2 891	62 54,972	
	宮城	1,596 1,097,293	5 9,990	6 13,235		10 18,960	204 106,440	595 224,333	136 91,951	3 2,592	19 20,844	142 149,564	257 263,445	219 195,939	
	山形	3,260 2,283,054	11 6,745	182 121,165	94 75,947	703 477,995	329 155,528	866 593,517	785 634,772	20 18,135	92 78,650	34 22,967	92 67,301	52 30,332	
	新潟	8 4,526	8 4,526												
	計	39,117 29,579,460	5,687 4,305,019	5,934 4,205,077	582 477,050	2,180 1,543,355	8,442 5,204,899	4,798 3,071,418	2,524 2,243,945	1,456 1,380,607	431 496,724	1,514 1,592,449	3,117 2,918,852	2,452 2,140,065	
	平均単価	756	757	709	820	708	617	640	889	948	1,152	1,052	937	873	
	やなぎのまい	秋田	1,039 626,626	76 60,978	36 42,936	66 71,162	207 103,628	254 134,790	47 25,067				170 88,784	177 95,273	6 4,008
		北海道	13,489 6,838,047		27 27,237	427 313,869	2,124 1,292,294	3,715 1,695,952	3,415 1,565,328	2,547 1,253,685	865 489,315	334 183,784	25 12,960	10 3,623	
		青森	344 154,613			5 3,548							339 151,065		
宮城		30 13,770		30 13,770											
山形		907 353,565					69 29,722	90 22,198			290 96,118	252 107,367	206 98,160		
計		15,808 7,986,621	76 60,978	94 83,943	497 388,579	2,331 1,395,922	4,037 1,860,464	3,552 1,612,593	2,547 1,253,685	865 489,315	624 279,902	786 360,176	393 197,056	6 4,008	
平均単価	505	802	897	781	599	461	454	492	566	449	459	502	626		
めばる	秋田	10,709 12,047,451	446 513,321	650 733,882	1,081 1,145,771	1,749 1,995,646	2,630 2,706,307	1,841 1,688,916	990 1,235,604	278 440,225	522 759,222	388 594,711	103 169,980	31 63,866	

品目別出荷地別月別取扱高(鮮魚)

平成30年1月～平成30年12月

上段 = 数量、下段 = 金額
単位：数量 = kg、金額 = 円

品目名	出荷地	合計	1月	2月	3月	4月	5月	6月	7月	8月	9月	10月	11月	12月	
めばる	北海道	185 188,573				12 7,128			6 5,184	125 126,414	20 18,943	14 19,807	6 8,602	2 2,495	
	青森	7,276 8,317,086	1,321 1,606,264	732 833,999	372 487,113	401 395,551	1,461 803,633	555 520,773	739 959,783	401 649,870	92 172,047	197 320,212	352 515,421	653 1,052,420	
	岩手	182 67,068		44 25,056	18 3,888							18 5,508	93 23,090	9 9,526	
	宮城	168 45,469				14 10,482			17 16,751			20 3,305	63 7,906	54 7,025	
	山形	205 194,938	4 4,412	21 22,075	40 47,510	41 39,582	42 34,305	26 15,519	10 7,840	7 10,335		7 6,416	3 3,920	4 3,024	
	福島	1 1,512				1 1,512									
	計	18,726 20,862,097	1,771 2,123,997	1,447 1,615,012	1,511 1,684,282	2,220 2,449,901	4,134 3,544,245	2,421 2,225,208	1,761 2,225,162	811 1,226,844	633 950,212	645 949,959	620 728,919	752 1,138,356	
	平均単価	1,114	1,199	1,116	1,115	1,103	857	919	1,263	1,513	1,500	1,474	1,176	1,514	
	そい	秋田	5,504 3,169,255	860 342,770	609 343,556	534 400,197	774 472,805	1,239 643,650	660 330,195	226 208,274	56 43,469	176 153,295	102 98,537	82 62,988	186 69,519
		北海道	7,137 2,185,843	577 208,490	395 146,717	256 117,482	723 234,786	1,543 326,955	1,006 192,304	223 67,423	7 3,780	410 181,851	860 330,287	547 195,791	590 179,977
青森		11,409 10,658,783	1,587 1,300,051	1,108 1,161,148	1,063 1,232,381	1,041 968,104	2,221 1,234,201	1,176 756,771	477 676,484	258 489,053	215 459,151	336 618,944	479 620,175	1,448 1,142,320	
岩手		1,473 748,994	170 90,646	43 23,145	92 43,800	184 72,557	190 61,695	32 13,894	162 76,372	20 8,774	10 4,806	32 19,634	105 70,082	433 263,589	
宮城		259 85,428	24 15,876			125 35,532			90 27,540	20 6,480					
山形		243 136,777	8 2,473	2 432	58 30,618	55 22,097	18 6,890	23 5,383	55 47,175			20 19,851		4 1,858	
福島		6 4,925						4 4,115	2 810						
計		26,031 16,990,005	3,226 1,960,306	2,157 1,674,998	2,002 1,824,478	2,902 1,805,881	5,213 2,273,391	2,902 1,302,662	1,235 1,104,078	360 551,556	811 799,103	1,350 1,087,253	1,213 949,036	2,660 1,657,263	
平均単価		653	608	777	911	622	436	449	894	1,530	986	805	783	623	
あいなめ		秋田	1,925 1,282,790	19 13,557	79 52,010	281 215,197	328 213,517	637 437,542	473 278,403	74 48,033	7 7,673	5 3,299	17 9,369	3 1,814	2 2,376
	北海道	877 438,058	140 34,339	47 16,153	5 1,523	71 39,411	29 21,060	13 8,056	39 33,917	28 19,278	32 28,015	69 53,675	250 129,590	154 53,041	
	青森	1,168 1,330,657	180 168,274	33 41,219	54 81,550	88 125,032	208 180,345	140 121,654	109 137,679	4 7,452	5 7,679	45 67,782	179 240,933	123 151,058	
	岩手	17 40,608					5 1,080			12 39,528					

品目別出荷地別月別取扱高(鮮魚)

平成30年1月～平成30年12月

上段 = 数量、下段 = 金額
単位：数量 = kg、金額 = 円

品目名	出荷地	合計	1月	2月	3月	4月	5月	6月	7月	8月	9月	10月	11月	12月	
あいなめ	宮城	235 118,499			6 3,413	105 37,174	90 32,346	18 29,722	16 15,844						
	山形	5 972				5 972									
	計	4,227 3,211,584	339 216,170	159 109,382	346 301,683	596 416,106	970 672,373	644 437,835	237 235,473	51 73,931	42 38,993	131 130,826	433 372,337	279 206,475	
	平均単価	760	639	687	873	698	692	680	995	1,438	937	1,000	860	741	
くじら	秋田	42 133,850					11 32,951			4 13,338	27 87,561				
	北海道	156 370,723				15 47,952	34 86,217			65 155,365	42 81,189				
	青森	80 80,892					80 80,892								
	宮城	5,972 5,572,338	491 551,082	460 482,588	494 477,912	513 594,997	476 459,496	479 490,030	486 395,572	649 773,649	397 322,466	455 251,996	465 333,855	607 438,695	
	埼玉	125 277,596						7 16,416	14 49,831	9 58,374	20 39,706	25 38,210	39 57,596	11 17,463	
	東京	456 1,252,908	27 75,060	29 74,012	54 119,794	53 113,292	32 86,724	36 106,596	36 106,704	39 118,746	30 90,450	35 105,300	36 108,324	49 147,906	
	山口	1,878 428,285	106 23,318	110 23,210	82 18,589	170 38,592	160 51,907	110 23,967	170 33,849	170 37,575	180 42,176	180 39,800	260 56,301	180 39,001	
	計	8,709 8,116,592	624 649,460	599 579,810	630 616,295	751 794,833	792 798,187	632 637,009	706 585,956	936 1,157,047	697 663,548	695 435,306	800 556,076	847 643,065	
	平均単価	932	1,040	968	978	1,059	1,007	1,008	830	1,237	952	627	695	759	
	秋田	5,783 16,680,367	602 1,097,215	211 626,735	117 118,465				53 73,829	71 130,022	5 4,320	78 358,738	1,329 6,879,701	1,251 4,841,898	2,066 2,549,444
	北海道	28,705 34,288,477	5,556 6,110,242	3,826 3,024,243	188 144,898						131 106,056	232 1,055,613	2,589 3,449,742	4,989 5,106,861	11,194 15,290,822
	青森	6,665 11,253,423	1,698 2,378,608	1,053 1,751,603	104 179,085	9 5,346	11 5,422	51 54,648			479 493,290	900 1,842,756	895 1,725,031	1,465 2,817,634	
	岩手	1,913 3,953,065	425 689,045	300 288,944							9 15,898	33 34,263	261 691,682	302 1,166,427	583 1,066,806
宮城	7,282 8,997,216	1,666 2,340,747	733 1,217,613	187 186,786					180 240,559	34 67,305	44 161,352	88 284,796	943 1,033,149	3,407 3,464,909	
山形	75 107,552			43 17,696										32 89,856	
福島	1,635 6,173,303											342 1,413,472	1,247 4,607,983	46 151,848	
千葉	162 249,026	108 153,284	27 52,974	27 42,768											

品目別出荷地別月別取扱高(鮮魚)

平成30年1月～平成30年12月

上段 = 数量、下段 = 金額
単位：数量 = kg、金額 = 円

品目名	出荷地	合計	1月	2月	3月	4月	5月	6月	7月	8月	9月	10月	11月	12月	
魚卵	東京	364 501,163	16 23,652	118 188,784	45 68,040							16 7,301		169 213,386	
	計	52,583 82,203,592	10,072 12,792,793	6,268 7,150,896	710 757,738	9 5,346	11 5,422	103 128,477	250 370,581	180 193,579	866 2,103,256	5,523 14,569,450	9,626 18,481,349	18,965 25,644,705	
	平均単価	1,563	1,270	1,141	1,067		493	1,245	1,482	1,078	2,429	2,638	1,920	1,352	
なんばえび	秋田	9,651 11,773,261	575 744,691	707 930,325	605 1,005,081	789 856,778	1,638 1,736,532	2,823 2,412,350	308 679,543	165 395,182	411 785,034	973 1,262,511	382 601,340	275 363,894	
	北海道	947 1,756,229			336 668,001	166 232,524	17 17,820	162 310,999	154 279,937	79 173,352			33 73,596		
	青森	494 751,261	166 203,188	79 156,818	13 22,275								104 169,043	132 199,937	
	山形	6,001 7,475,683	357 437,704	507 636,847	461 634,233	464 542,944	682 807,186	624 713,869			574 818,472	720 909,181	797 969,185	815 1,006,062	
	兵庫	76 120,852									76 120,852				
	計	17,169 21,877,286	1,097 1,385,583	1,293 1,723,990	1,415 2,329,590	1,418 1,632,246	2,337 2,561,538	3,609 3,437,218	462 959,480	244 568,534	1,062 1,724,358	1,692 2,171,692	1,317 1,813,164	1,223 1,569,893	
	平均単価	1,274	1,264	1,333	1,646	1,151	1,096	952	2,079	2,332	1,624	1,283	1,377	1,284	
	その他えび類	秋田	2,624 5,342,463	223 499,828	71 245,398	148 341,354	311 623,460	677 1,155,104	371 681,566	44 177,313	57 231,286	308 677,723	347 577,322	48 95,899	19 36,210
		北海道	4,824 8,035,115	178 128,628	172 130,896	1,028 2,335,144	766 1,750,757	145 301,817	101 80,892	46 34,020	43 34,020	950 1,467,093	582 1,021,086	272 300,564	541 450,198
青森		236 655,487	48 46,591	30 99,792	1 4,514								43 168,243	114 336,347	
宮城		3,941 2,541,942	140 82,728	194 114,750	372 222,804	523 391,770	316 239,976	418 247,752	358 214,542	424 252,990	303 205,805	243 157,896	210 120,744	440 290,185	
山形		2,590 5,019,765	191 414,811	96 241,905	173 437,408	239 532,154	352 546,490	312 524,080	6 36,882		345 731,765	436 725,412	287 499,709	153 329,149	
茨城		560 454,466	10 8,100	30 24,300	76 61,560	66 53,460	40 32,400	22 17,820	74 59,940	82 66,420	10 8,100	10 8,100	56 45,706	84 68,560	
千葉		140 866,735	27 94,651	10 78,022	13 100,386	12 105,710	5 40,770		5 39,744	18 116,640	24 144,936	18 110,916	8 34,960		
東京		24 183,222		1 12,960	2 22,810	5 67,651	4 10,368	8 11,048		3 3,564	-2 10,476	1 16,740		2 27,605	
富山		90 165,132				90 165,132									
愛知		385 417,636	30 33,264	30 31,968	35 37,908	45 49,572	30 31,968	25 27,108	20 21,168	50 52,920	40 43,848	35 38,124	15 16,740	30 33,048	
佐賀		160 135,540											40 34,560	120 100,980	

品目別出荷地別月別取扱高(鮮魚)

平成30年1月～平成30年12月

上段 = 数量、下段 = 金額
単位：数量 = kg、金額 = 円

品目名	出荷地	合計	1月	2月	3月	4月	5月	6月	7月	8月	9月	10月	11月	12月	
その他えび類	計	15,574 23,817,503	847 1,308,601	633 979,991	1,848 3,563,888	2,057 3,739,666	1,569 2,358,893	1,257 1,590,266	553 583,609	677 757,840	1,978 3,289,746	1,672 2,655,596	980 1,317,125	1,503 1,672,282	
	平均単価	1,529	1,544	1,549	1,929	1,818	1,503	1,265	1,055	1,120	1,663	1,589	1,344	1,113	
ずわいがに	秋田	850 1,983,873	172 380,750	79 180,933	140 328,399	51 83,332	8 6,480		32 49,680		89 188,465	177 276,976	102 488,858		
	北海道	6,405 8,082,674	292 380,991	120 157,663	401 579,401	747 888,094	784 754,735	345 316,440	413 398,716	567 686,749	387 515,166	274 353,300	611 657,425	1,464 2,393,994	
	青森	66 152,064									62 149,472		4 2,592		
	岩手	6,208 9,473,490	309 445,446	413 580,662	530 779,868	481 732,942	468 731,160	531 849,258	446 713,124	412 682,344	478 718,308	515 773,928	642 971,244	983 1,495,206	
	宮城	9,390 14,153,001	572 858,600	624 911,520	788 1,172,934	656 959,688	680 1,022,436	716 1,073,898	636 978,372	1,144 1,789,169	648 989,388	672 975,292	696 1,013,796	1,558 2,407,908	
	山形	2,196 2,612,298	342 475,180	285 289,611	194 238,723	427 338,499	8 5,465					349 318,542	365 603,642	226 342,636	
	福島	30 25,402		6 6,480					24 18,922						
	東京	1,806 1,943,892	72 103,680	204 268,704	84 126,360	48 67,392			112 91,800	400 289,872	290 191,592	96 128,628	92 132,192	168 205,416	240 338,256
	新潟	744 465,804			80 43,200		144 90,072	64 37,692						136 94,824	320 200,016
	兵庫	3,130 1,287,036	60 25,272		120 50,544	180 73,872	180 73,872	180 74,520	180 73,872	450 184,680	180 73,872	180 73,872	180 73,872	90 35,964	1,330 546,696
	計	30,825 40,179,534	1,818 2,669,919	1,731 2,395,573	2,337 3,319,429	2,589 3,143,819	2,273 2,684,220	1,972 2,462,530	2,107 2,503,636	2,863 3,534,534	1,851 2,574,834	2,170 2,815,591	2,888 3,861,879	6,226 8,213,570	
	平均単価	1,303	1,468	1,384	1,420	1,214	1,181	1,249	1,188	1,235	1,391	1,298	1,337	1,319	
	たらばがに	北海道	869 4,178,796	3 14,850		3 21,168	3 19,440	4 25,056	25 32,141	37 170,791	159 646,326	8 49,248	7 35,802	46 239,436	574 2,924,538
		宮城	55 844,668											55 844,668	
		東京	16 223,560							2 51,840	13 170,424	1 1,296			
計		939 5,247,024	3 14,850		3 21,168	3 19,440	4 25,056	25 32,141	40 222,631	171 816,750	9 50,544	7 35,802	46 239,436	628 3,769,206	
平均単価		5,587	5,940		7,560	6,480	6,264	1,296	5,608	4,768	5,616	5,344	5,228	5,987	
毛がに	秋田	377 907,832	31 96,791	28 99,826	49 131,830	29 58,169	53 117,859	37 83,830			13 29,721	100 215,549	24 36,801	13 37,456	
	北海道	1,655 5,182,075	125 244,760	84 140,184	144 295,876	417 585,111	131 357,491	34 116,921	55 197,079	113 431,135	38 103,939	85 374,241	22 112,536	407 2,222,802	

品目別出荷地別月別取扱高(鮮魚)

平成30年1月～平成30年12月

上段 = 数量、下段 = 金額
単位：数量 = kg、金額 = 円

品目名	出荷地	合計	1月	2月	3月	4月	5月	6月	7月	8月	9月	10月	11月	12月
毛がに	青森	62 178,041	15 34,571			2 4,968							5 14,375	40 124,127
	岩手	15 49,788				15 49,788								
	宮城	59 254,124												59 254,124
	山形	1,080 1,920,135	167 238,147	123 235,579	81 206,743	176 239,176	-38 18,079	77 146,997			87 216,449	146 208,202	127 194,798	134 215,965
	計	3,248 8,491,995	339 614,269	235 475,589	274 634,449	640 937,212	146 493,429	148 347,748	55 197,079	113 431,135	138 350,109	330 797,992	178 358,510	652 2,854,474
	平均単価	2,614	1,815	2,026	2,312	1,465	3,382	2,354	3,616	3,812	2,541	2,417	2,010	4,371
その他かに類	秋田	3,894 2,640,373	28 23,436	2 5,346	90 58,190	297 189,579	358 214,932	30 24,526			670 472,230	1,230 899,505	890 571,260	299 181,369
	北海道	723 531,132	13 10,800	6 5,184	2 1,134	10 7,625	36 22,735	196 140,247	115 85,914	98 66,420	111 65,037	20 18,036	12 8,640	104 99,360
	青森	2,960 1,908,922			9 6,804	14 15,552	9 10,346	79 78,731	421 271,438	797 524,410	928 534,247	455 287,866	228 155,714	20 23,814
	岩手	19 11,286								19 11,286				
	宮城	307 233,615	1 680			17 15,250	78 78,758	121 84,619	9 5,276	39 19,872			42 29,160	
	山形	65 51,080		2 950	35 27,028	15 10,379						2 2,074	11 10,649	
	福島	2,605 1,922,680	70 57,477	102 87,352		147 119,555	345 268,668	748 495,854	715 482,742	47 46,644	145 85,943	157 157,215	102 97,578	27 23,652
	計	10,573 7,299,088	111 92,393	112 98,832	135 93,156	482 342,690	764 531,931	1,132 818,116	1,374 924,713	970 654,036	1,895 1,177,329	1,864 1,364,696	1,284 873,001	450 328,195
	平均単価	690	829	884	691	710	696	723	673	675	621	732	680	730
	こはだ	秋田	183 74,015				26 6,258	46 11,377	30 17,431	14 10,746	34 21,535	25 4,445	8 2,223	
宮城		35 5,076								35 5,076				
山形		90 10,303				33 1,782		18 3,888				39 4,633		
東京		600 356,972	57 31,417	74 40,608	45 32,238	48 33,135	60 41,796	80 55,080	47 37,260	44 23,954	44 21,816	26 12,096	71 23,684	4 3,888
愛知		20 6,048				20 6,048								
佐賀		3,810 1,268,546	200 53,568	160 40,284	102 28,728	380 122,688	448 142,992	292 92,340	244 77,328	280 91,800	286 109,058	458 155,088	440 162,108	520 192,564

品目別出荷地別月別取扱高(鮮魚)

平成30年1月～平成30年12月

上段 = 数量、下段 = 金額
単位：数量 = kg、金額 = 円

品目名	出荷地	合計	1月	2月	3月	4月	5月	6月	7月	8月	9月	10月	11月	12月	
こはだ	計	4,738 1,720,960	257 84,985	234 80,892	147 60,966	507 169,911	554 196,165	420 168,739	305 125,334	358 137,289	390 140,395	531 174,040	511 185,792	524 196,452	
	平均単価	363	331	346	416	335	354	402	412	384	360	328	364	375	
うに	秋田	2,474 3,997,565	27 12,830	160 44,928	161 62,640	31 33,696	37 17,582	40 19,008	599 1,113,836	1,074 2,218,320	246 426,816	29 13,889	40 19,440	30 14,580	
	北海道	9,343 19,944,893	514 1,379,409	639 1,311,152	915 2,174,288	784 1,642,572	898 1,773,684	891 1,695,071	965 1,728,751	2,046 3,960,532	376 675,605	267 466,441	307 507,232	741 2,630,156	
	青森	12,950 23,521,430	234 304,754	418 506,790	574 830,973	1,077 2,320,530	1,253 3,243,888	2,699 3,586,722	1,996 3,334,109	1,394 2,415,514	283 514,026	1,143 2,098,008	817 1,722,708	1,062 2,643,408	
	岩手	1,028 881,280	32 25,920	88 71,280	64 51,840	64 51,840	92 84,240	32 25,920	64 51,840	156 136,080	32 25,920	96 77,760	64 51,840	244 226,800	
	宮城	64,444 20,597,307	4,323 1,168,830	5,076 1,195,776	5,808 1,436,400	5,409 1,289,628	4,971 844,884	5,938 2,034,364	6,982 2,369,315	7,119 3,493,681	6,366 3,045,135	4,604 1,128,004	3,607 784,944	4,241 1,806,346	
	東京	15,813 25,319,823	776 1,402,488	1,050 1,546,398	1,500 2,254,468	1,139 1,716,498	1,730 2,613,244	875 1,527,023	676 1,070,712	1,632 3,053,300	1,108 1,782,378	964 1,639,548	1,545 2,573,532	2,818 4,140,234	
	大阪	16,614 10,463,979	950 708,696	560 566,244	604 623,484	770 608,040	1,976 769,716	1,276 784,512	1,606 781,974	2,716 1,507,140	1,576 882,900	1,590 927,180	1,828 925,776	1,162 1,378,317	
	和歌山	596 216,972					100 42,660		200 76,680	200 67,500	96 30,132				
	山口	3,333 3,804,387	180 320,166	144 116,424	358 227,136	72 103,896	247 395,226	140 42,336		228 89,942	381 325,080	579 575,046	308 247,665	696 1,361,470	
	愛媛	1,028 790,571	124 142,344	20 19,440	152 90,828	298 203,040	242 137,495	28 12,096				56 53,676	54 61,560	54 70,092	
	計	127,622 109,538,207	7,160 5,465,437	8,155 5,378,432	10,136 7,752,057	9,644 7,969,740	11,545 9,922,619	11,918 9,727,052	13,088 10,527,217	16,565 16,942,009	10,464 7,707,992	9,328 6,979,552	8,570 6,894,697	11,049 14,271,403	
	平均単価	858	763	660	765	826	859	816	804	1,023	737	748	805	1,292	
	その他鮮魚類	秋田	166,377 148,193,483	8,350 7,209,421	8,444 7,708,323	15,401 11,399,511	17,368 12,322,326	18,633 16,540,050	19,210 16,597,006	23,131 19,016,114	12,185 15,311,485	11,074 10,725,517	13,673 12,664,910	9,036 9,206,514	9,872 9,492,306
		北海道	71,596 52,395,649	7,541 4,310,053	5,630 3,278,632	6,689 4,857,459	6,008 4,667,312	4,289 2,999,609	4,726 3,318,389	5,075 4,443,519	3,394 4,313,420	3,204 3,802,241	5,602 3,541,845	8,476 5,759,281	10,962 7,103,889
		青森	45,474 43,745,920	6,693 5,147,341	4,540 4,157,168	3,375 3,106,838	4,034 3,225,258	4,503 3,423,612	3,583 3,382,871	3,289 2,850,456	1,663 2,823,343	1,561 2,099,041	2,536 2,780,433	4,270 4,224,382	5,427 6,525,177
		岩手	11,842 9,583,001	381 230,576	845 666,485	826 778,611	873 874,095	851 812,751	1,292 971,797	2,702 1,478,298	565 753,337	1,288 1,248,443	1,101 896,513	712 612,580	406 259,515
宮城		208,199 68,388,203	13,734 3,957,777	16,306 5,173,426	17,487 4,947,092	16,798 5,440,810	18,699 6,129,863	21,264 6,608,140	25,075 8,171,292	21,281 7,141,467	15,006 4,681,888	14,290 4,313,206	13,432 4,948,009	14,827 6,875,233	
山形		24,713 15,791,318	1,082 744,056	1,789 1,048,833	1,240 1,068,063	2,547 1,525,889	3,546 1,971,319	4,689 2,317,571	959 753,680	157 275,781	2,330 1,798,842	1,985 1,443,670	2,217 1,611,373	2,172 1,232,241	
福島		9,162 7,912,362	191 208,392	315 308,586	780 874,107	585 704,985	557 611,371	665 745,703	68 65,379	16 21,708	227 170,652	1,302 914,071	2,638 1,872,087	1,818 1,415,321	

品目別出荷地別月別取扱高(鮮魚)

平成30年1月～平成30年12月

上段 = 数量、下段 = 金額
単位：数量 = kg、金額 = 円

品目名	出荷地	合計	1月	2月	3月	4月	5月	6月	7月	8月	9月	10月	11月	12月	
その他鮮魚類	茨城	1,616 433,634	168 45,360	160 43,200	88 26,136	80 23,760	72 21,384	64 19,008	80 23,760	48 14,256			496 130,806	360 85,964	
	群馬	332 678,651	23 47,196	23 47,196	30 61,625	27 55,404	28 57,456	26 53,460	26 53,460	27 55,404	25 51,365	36 71,928	30 60,545	31 63,612	
	千葉	3,959 4,796,663	813 752,488	1,516 1,671,938	597 863,849	174 345,395	14 63,801	27 104,879	31 102,870	62 123,099	31 71,604	79 101,930	129 76,226	486 518,584	
	東京	47,893 83,888,166	3,796 5,969,615	3,635 6,043,794	5,392 8,931,534	4,617 7,131,612	4,002 6,522,981	3,877 7,040,720	4,127 6,407,146	3,993 7,091,560	3,044 5,695,222	3,384 6,749,799	3,141 6,250,226	4,885 10,053,957	
	神奈川	5,626 9,531,680	390 933,833	494 1,372,464	553 847,044	454 700,704	457 695,779	455 693,576	388 543,456	463 709,884	361 551,178	459 696,989	464 732,974	688 1,053,799	
	新潟	51,530 15,711,607	3,618 1,084,002	3,692 1,056,204	4,666 1,362,255	4,231 1,315,161	4,522 1,452,872	4,262 1,329,132	3,956 1,157,583	5,004 1,490,408	3,907 1,134,137	4,121 1,289,389	3,984 1,335,645	5,567 1,704,819	
	富山	374 921,996				188 651,132	66 223,452						120 47,412		
	石川	590 349,704									415 255,204	175 94,500			
	静岡	1,326 1,966,532	109 262,034	154 353,144	262 482,081	150 267,217	90 81,680	270 195,696	69 79,704	33 38,232	42 46,040	48 53,784	60 64,800	39 42,120	
	愛知	782 722,895	97 117,343	150 131,997	167 75,372	91 68,850	64 95,558	35 30,240	7 13,220	36 15,671	12 21,664	28 42,755	46 75,708	49 34,517	
	京都	80 94,824		20 11,880									60 82,944		
	兵庫	9,250 1,809,756	970 183,330	670 126,630	1,340 253,260	1,000 189,000	580 109,620	300 56,700	580 109,620	700 132,300	388 83,484	610 115,290	630 144,450	1,482 306,072	
	山口	2,017 3,832,630	255 560,196	237 537,138	233 729,808	182 279,396	124 138,132	80 84,208	130 85,558	120 78,646	72 75,654	62 103,507	125 292,760	397 867,627	
	愛媛	4,864 8,185,580	263 225,981	373 421,188	243 367,946	316 613,882	373 669,163	379 706,044	391 998,871	418 910,434	316 688,474	650 912,775	564 781,263	578 889,559	
	福岡	1,383 2,646,953	132 320,364	108 225,428	134 320,101	51 128,164	43 89,154	19 23,479	24 22,291	24 40,122	29 120,906	232 198,655	197 277,376	390 880,913	
	長崎	284 152,766			9 32,886									95 84,240	180 35,640
	熊本	2,512 348,127	158 33,826	214 36,288	200 25,920	170 22,032	160 20,736	260 33,696	210 27,216	200 29,376	310 33,782	160 27,540	270 31,795	200 25,920	
	宮崎	1,853 3,528,605	306 585,683	243 417,039	305 349,138	233 222,785	40 61,830	68 85,687	30 23,760	4 24,624	28 50,998	73 207,156	172 381,511	351 1,118,394	
	計	673,634 485,610,705	49,071 32,928,867	49,558 34,836,981	60,015 41,760,636	60,174 40,775,169	61,712 42,792,173	65,551 44,398,002	70,351 46,427,253	50,391 41,394,557	43,670 33,406,336	50,785 37,351,001	51,185 38,954,551	61,171 50,585,179	
	平均単価	721	671	703	696	678	693	677	660	821	765	735	761	827	
あゆ	27 18,758								2,137				27 16,621		

品目別出荷地別月別取扱高(鮮魚)

平成30年1月～平成30年12月

上段 = 数量、下段 = 金額
単位：数量 = kg、金額 = 円

品目名	出荷地	合計	1月	2月	3月	4月	5月	6月	7月	8月	9月	10月	11月	12月	
あゆ	青森	25 30,240							10 10,800	15 19,440					
	東京	18,512 16,861,289			337 566,968	2,143 1,485,400	3,075 2,009,169	3,390 2,796,567	3,043 3,299,558	3,967 4,384,754	1,634 1,628,246	705 501,087	218 189,540		
	滋賀	192 77,220						96 50,976	96 26,244						
	計	18,756 16,987,507			337 566,968	2,143 1,485,400	3,075 2,009,169	3,486 2,847,543	3,149 3,338,739	3,982 4,404,194	1,634 1,628,246	705 501,087	245 206,161		
	平均単価	906			1,682	693	653	817	1,060	1,106	996	711	841		
こい	秋田	631 289,699		45 20,412	107 50,328	83 37,649	35 15,876	75 34,020	35 15,876	10 4,536			75 34,020	166 76,982	
	計	631 289,699		45 20,412	107 50,328	83 37,649	35 15,876	75 34,020	35 15,876	10 4,536			75 34,020	166 76,982	
	平均単価	459		454	470	454	454	454	454	454			454	465	
ふな	秋田	99 48,417	30 14,580		14 9,137	52 23,231	3 1,469								
	計	99 48,417	30 14,580		14 9,137	52 23,231	3 1,469								
	平均単価	489	486		648	450	432								
しらうお	秋田	3,118 4,039,228				4 10,800				6 16,200	786 964,963	2,298 3,007,435	24 39,830		
	青森	6,253 7,794,347	629 794,070	505 973,424		559 569,422	2,415 2,857,630	1,188 1,610,303			348 435,629	74 56,160	235 209,466	300 288,243	
	岩手	192 53,050				192 53,050									
	宮城	7,066 1,529,010		740 156,978	2,676 645,678	3,650 726,354									
	福島	40 5,400												40 5,400	
	茨城	21,538 27,436,268	630 1,208,413	163 268,921		1,092 1,880,545			1,020 1,621,899	3,479 4,941,128	3,586 4,433,107	3,297 4,034,651	4,619 4,899,591	3,652 4,148,013	
	計	38,207 40,857,303	1,259 2,002,483	1,408 1,399,323	2,676 645,678	5,497 3,240,171	2,415 2,857,630	1,188 1,610,303	1,020 1,621,899	3,485 4,957,328	4,720 5,833,699	5,669 7,098,246	4,878 5,148,887	3,992 4,441,656	
	平均単価	1,069	1,591	994	241	589	1,183	1,355	1,590	1,422	1,236	1,252	1,056	1,113	
	にじます	秋田	449 371,567	72 59,274	109 89,153	184 152,979	84 70,161								
		計	449 371,567	72 59,274	109 89,153	184 152,979	84 70,161								

品目別出荷地別月別取扱高(鮮魚)

平成30年1月～平成30年12月

上段 = 数量、下段 = 金額
単位：数量 = kg、金額 = 円

品目名	出荷地	合計	1月	2月	3月	4月	5月	6月	7月	8月	9月	10月	11月	12月		
にじます	平均単価	828	823	818	831	835										
	うなぎ	秋田	192 936,052	9 20,412	26 66,982		6 34,150	23 127,007	57 307,014	60 316,593	9 52,230		2 11,664			
		宮城	3,078 9,067,346	25 116,100	5 28,080	11 62,424	25 140,400	32 176,904	40 203,580	2,755 7,670,939	89 223,689	5 23,760	10 46,980	13 58,050	68 316,440	
		東京	100 155,196					10 34,668	40 15,768	40 14,040				10 90,720		
		新潟	1,816 8,293,990	23 112,946	25 136,080	42 240,435	18 102,708	39 227,879	49 258,493	1,503 6,587,692	48 274,845	10 57,003	6 39,350	13 70,799	40 185,760	
		静岡	220 238,767							180 195,999	20 21,600	20 21,168				
		計	5,407 18,691,351	57 249,458	56 231,142	53 302,859	49 277,258	103 566,458	186 784,855	4,541 14,785,263	165 572,364	35 101,931	18 97,994	36 219,569	108 502,200	
		平均単価	3,457	4,346	4,113	5,769	5,635	5,491	4,215	3,257	3,460	2,879	5,355	6,168	4,650	
		やつめ	秋田	226 316,611	139 182,799	19 23,760	3 5,184	6 8,316							6 12,960	53 83,592
			北海道	1,302 1,430,741	640 764,899	215 244,588	385 358,344		7 10,854							55 52,056
計	1,528 1,747,352		779 947,698	234 268,348	388 363,528	6 8,316	7 10,854						6 12,960	108 135,648		
平均単価	1,144		1,217	1,147	937	1,386	1,620						2,160	1,256		
その他淡水魚類	秋田	14,298 11,810,965	967 929,467	439 427,874	611 751,236	1,032 1,092,478	987 1,094,887	897 898,071	1,657 1,824,340	374 568,270	2,365 1,550,270	2,526 1,208,649	1,507 890,382	936 575,041		
	北海道	4,734 1,846,889	589 249,751	1,538 570,242	988 365,553	526 239,862	351 137,841	220 94,754	185 60,085	90 38,880	40 18,360	54 20,699	153 50,862			
	青森	953 576,917	44 50,544			283 85,466	234 176,157	178 102,725			107 101,545	23 21,757	45 21,222	39 17,501		
	岩手	82 93,221				40 67,349	37 16,907	5 8,965								
	宮城	287 150,557	30 12,420	124 49,788					37 34,241				96 54,108			
	福島	4 1,361										4 1,361				
	千葉	3 13,381		1 4,082				2 9,299								
	東京	524 1,065,933	24 82,642	32 115,992	28 100,116	26 101,304	32 128,736	16 54,540	11 38,988	10 33,804	7 26,784	29 107,892	275 154,499	34 120,636		
	長崎	266 997,835	39 148,388	27 101,934	30 112,198	18 67,139	9 33,340	19 71,335	5 18,830	5 16,242	9 35,645	14 55,495	42 160,386	49 176,903		

品目別出荷地別月別取扱高(鮮魚)

平成30年1月～平成30年12月

上段 = 数量、下段 = 金額
単位：数量 = kg、金額 = 円

品目名	出荷地	合計	1月	2月	3月	4月	5月	6月	7月	8月	9月	10月	11月	12月
その他淡水魚類	計	21,150 16,557,059	1,694 1,473,212	2,163 1,269,912	1,656 1,329,103	1,926 1,653,598	1,649 1,587,868	1,337 1,239,689	1,895 1,976,484	478 657,196	2,529 1,732,604	2,649 1,415,853	2,119 1,331,459	1,055 890,081
	平均単価	783	870	587	803	858	963	927	1,043	1,374	685	534	628	844
あわび	秋田	348 3,247,270	11 88,344	4 36,720		40 314,388	51 474,303	50 508,670	103 934,676	27 255,150	30 314,097	21 209,898	7 72,144	4 38,880
	青森	617 4,651,662	56 424,344	27 189,394	25 192,056	49 381,348	43 333,871	31 207,588	63 385,720	54 414,342	23 161,838	29 196,614	77 603,266	140 1,161,281
	宮城	656 1,813,302	18 84,844	35 136,071	102 267,263	107 173,141	63 61,344	105 88,776	36 141,156	43 196,560	29 125,172	36 10,692	55 335,860	27 192,423
	千葉	780 6,217,318	45 369,738	43 347,447	72 594,368	44 354,942	44 369,198	65 517,703	57 465,232	75 599,724	68 538,650	53 413,883	50 405,000	164 1,241,433
	東京	21 227,734		8 81,999	7 47,693			5,195			1 17,474	4 60,793		1 14,580
	山口	145 143,100	5 4,860		15 15,120		20 20,250	15 15,660	20 19,440	5 4,860	5 4,860	25 24,030	35 34,020	
	計	2,567 16,300,386	135 972,130	117 791,631	221 1,116,500	239 1,223,819	222 1,264,161	266 1,338,397	280 1,946,224	205 1,488,110	160 1,205,410	164 855,117	224 1,450,290	334 2,648,597
	平均単価	6,350	7,204	6,782	5,059	5,120	5,691	5,023	6,958	7,264	7,527	5,216	6,473	7,926
ほたて	秋田	157 105,478				124 24,883	1 2,835	1 2,835	2 5,238	2 4,806	7 16,821	3 7,209	4 9,612	13 31,239
	北海道	18,720 18,860,136	678 727,097	1,257 1,168,506	4,954 3,619,711	4,365 3,954,353	1,984 2,359,546	555 763,549	861 1,100,801	437 552,852	187 236,844	784 893,262	788 1,023,915	1,870 2,459,700
	青森	39,301 40,685,881	2,095 2,555,507	3,613 3,695,313	3,982 3,535,966	3,326 3,423,506	5,513 4,887,696	4,043 4,273,470	3,816 4,263,847	5,016 5,062,413	1,453 1,987,810	969 1,482,246	1,054 1,642,128	4,421 3,875,979
	岩手	14,245 38,098,504	618 2,553,005	710 2,851,172	913 3,611,833	354 1,456,631	534 1,890,526	809 3,174,736	901 3,384,505	864 3,928,166	630 2,358,794	1,537 3,516,825	2,834 3,652,183	3,541 5,720,128
	宮城	24,079 8,295,882	74 155,862	51 101,152	315 338,483	3 6,480	1,881 292,626	4,351 807,538	3,517 1,399,919	3,681 1,307,904	3,024 1,280,212	2,381 1,121,267	2,362 882,468	2,439 601,971
	東京	52 92,016			4 8,640	6 47,412	2 24,084						40 11,880	
	計	96,554 106,137,897	3,465 5,991,471	5,631 7,816,143	10,169 11,114,633	8,178 8,913,265	9,915 9,457,313	9,759 9,022,128	9,097 10,154,310	10,000 10,856,141	5,301 5,880,481	5,674 7,020,809	7,081 7,222,186	12,284 12,689,017
	平均単価	1,099	1,729	1,388	1,093	1,090	954	924	1,116	1,086	1,109	1,237	1,020	1,033
さざえ	秋田	10,175 9,792,918				353 447,491	429 572,875	1,399 1,450,616	4,885 4,101,031	2,485 2,645,827	549 505,753	57 54,799	18 14,526	
	青森	45 60,156	15 17,496			30 42,660								
	山形	1,075 784,772						268 205,309	220 162,983	503 363,744	680		42 29,646	42 22,410
	計													

品目別出荷地別月別取扱高(鮮魚)

平成30年1月～平成30年12月

上段 = 数量、下段 = 金額
単位：数量 = kg、金額 = 円

品目名	出荷地	合計	1月	2月	3月	4月	5月	6月	7月	8月	9月	10月	11月	12月
さざえ	福島	25 15,390								25 15,390				
	東京	959 1,168,376	80 101,520	70 86,400	134 163,728	405 488,408	220 261,360			5 8,100	40 51,840	5 7,020		
	新潟	10,515 11,295,537	205 236,034	228 243,702	338 370,980	457 529,848	976 1,224,342	1,297 1,389,755	852 844,021	4,546 4,610,455	416 498,236	440 548,208	385 412,506	375 387,450
	大阪	5,055 3,886,272	655 431,460	605 422,280	655 462,780	675 553,500	535 511,380	370 297,432			70 47,250	310 295,380	615 497,070	565 367,740
	山口	674 815,735										134 165,046	205 244,685	335 406,004
	計	28,524 27,819,156	955 786,510	903 752,382	1,127 997,488	1,920 2,061,907	2,160 2,569,957	3,335 3,343,112	5,959 5,108,035	7,562 7,643,516	1,076 1,103,759	945 1,070,453	1,265 1,198,433	1,317 1,183,604
	平均単価	975	823	833	885	1,074	1,190	1,002	857	1,011	1,026	1,133	947	899
あかがい	青森	240 154,764						20 12,960			10 6,480	50 32,400	120 77,004	40 25,920
	宮城	51 62,780	16 21,265	16 19,483	19 22,032									
	埼玉	1,168 2,687,040	92 201,960	100 225,720	118 279,612	106 232,956	98 221,508	82 191,160	90 205,200	44 104,760	76 174,960	112 261,360	106 250,992	144 336,852
	千葉	2,581 5,543,208	218 356,400	179 350,352	226 463,320	192 416,448	232 514,080	238 534,060	210 445,716	192 434,160	186 405,000	206 471,960	206 467,532	296 684,180
	東京	18 33,048	12 20,088	6 12,960										
	愛知	42 12,474		12 4,212	30 8,262									
	山口	9 4,320											9 4,320	
	大分	100 19,440										40 7,776		60 11,664
	計	4,209 8,517,074	338 599,713	313 612,727	392 773,226	298 649,404	330 735,588	340 738,180	300 650,916	236 538,920	272 586,440	408 773,496	441 799,848	541 1,058,616
	平均単価	2,024	1,772	1,955	1,973	2,179	2,229	2,171	2,170	2,284	2,156	1,896	1,814	1,960
かき	秋田	91,762 9,990,242		10 11,016		66 76,518		38,685 2,136,922	31,276 4,377,629	21,689 3,342,473	6 7,614	16 20,304	14 17,766	
	北海道	2,675 783,340	80 42,984	110 70,308	170 85,860	140 49,896	140 50,112	200 61,992	110 39,204	90 32,076	110 39,204	317 82,123	704 121,237	504 108,344
	青森	576 81,886					1,890		55 18,036	390 37,584	131 24,376			
	岩手	804 103,284	160 18,662		80 9,331	240 27,993	160 18,662	80 9,331	45 5,346	35 5,859				4 8,100

品目別出荷地別月別取扱高(鮮魚)

平成30年1月～平成30年12月

上段 = 数量、下段 = 金額
単位：数量 = kg、金額 = 円

品目名	出荷地	合計	1月	2月	3月	4月	5月	6月	7月	8月	9月	10月	11月	12月
かき	宮城	339,576 55,394,408	46,243 7,259,995	55,146 8,464,950	43,494 6,513,272	7,475 998,395	3,323 319,918	6,458 1,151,496	9,809 1,741,068	7,145 795,096	4,874 386,829	44,837 8,517,693	50,829 9,110,536	59,943 10,135,160
	山形	1,192 176,440					120 16,416	790 129,546	282 30,478					
	新潟	20,785 2,111,778						865 140,562	11,480 1,033,722	8,420 925,506			20 11,988	
	広島	10 15,660												10 15,660
	計	457,379 68,657,038	46,483 7,321,641	55,266 8,546,274	43,744 6,608,463	7,921 1,154,692	3,743 405,108	47,133 3,647,885	53,392 7,265,031	37,510 5,125,386	4,990 433,647	45,170 8,620,120	51,567 9,261,527	60,460 10,267,264
	平均単価	150	158	155	151	146	108	77	136	137	87	191	180	170
	はまぐり	秋田	1,616 1,139,173	228 105,300	222 102,858	1,161 928,585								5 2,430
	北海道	315 131,814			70 35,100	175 63,504	10 4,590		30 15,120	20 8,100	10 5,400			
	青森	543 834,980	13 21,060	61 39,150	74 119,988	95 135,972	88 130,248	74 140,724	79 141,512		5 11,340	13 21,168	13 23,544	28 50,274
	宮城	1,853 1,511,759	70 67,512	94 88,376	719 550,126	318 274,115	245 202,446	192 133,488	144 102,762			32 47,898	12 9,072	27 35,964
	福島	20 11,610											20 11,610	
	茨城	4,846 2,430,334	155 78,570	222 116,478	623 331,960	373 197,358	406 203,364	426 206,064	299 148,122	335 162,972	350 165,834	255 130,950	725 357,210	677 331,452
	千葉	4,206 7,352,708	234 391,878	531 924,613	1,404 2,726,633	293 490,320	279 449,010	190 316,062	141 219,456	229 396,576	196 323,179	214 341,388	185 291,103	310 482,490
	東京	12 18,144								9 11,124	2 4,644	1 2,376		
	大阪	2,148 799,502	244 84,348	308 105,138	48 16,394	56 20,520	88 27,594	120 33,264		48 19,440	96 38,880	432 173,448	336 136,080	372 144,396
	計	15,558 14,230,024	944 748,668	1,438 1,376,613	4,098 4,708,786	1,310 1,181,789	1,116 1,017,252	1,002 829,602	693 626,972	641 598,212	659 549,277	947 717,228	1,296 831,049	1,414 1,044,576
	平均単価	915	793	958	1,149	902	911	828	904	933	834	757	641	739
あさり	秋田	89 56,808		10 7,560		5 2,160	64 38,988	10 8,100						
	北海道	5,550 4,569,685	365 347,760	425 406,836	355 333,828	415 354,888	455 356,940	705 536,036	535 415,271	45 33,210	495 396,360	830 645,246	495 386,046	430 357,264
	青森	545 368,928	10 7,560	15 11,340	115 71,550	15 11,340	75 56,160	10 7,560	25 18,360	195 144,990	5 3,780	60 21,168	5 3,780	15 11,340
	宮城	108,737 46,672,543	8,637 3,570,482	8,853 3,757,350	11,929 5,507,077	10,247 4,789,818	10,304 4,652,018	9,727 4,054,072	8,905 3,920,136	7,031 2,750,536	8,298 3,401,041	8,380 3,486,024	8,392 3,588,403	8,034 3,195,586

品目別出荷地別月別取扱高(鮮魚)

平成30年1月～平成30年12月

上段 = 数量、下段 = 金額
単位：数量 = kg、金額 = 円

品目名	出荷地	合計	1月	2月	3月	4月	5月	6月	7月	8月	9月	10月	11月	12月	
あさり	福島	36 13,122	15 4,860		21 8,262										
	千葉	10 7,290												10 7,290	
	計	114,967 51,688,376	9,027 3,930,662	9,303 4,183,086	12,420 5,920,717	10,682 5,158,206	10,898 5,104,106	10,452 4,605,768	9,465 4,353,767	7,271 2,928,736	8,798 3,801,181	9,270 4,152,438	8,892 3,978,229	8,489 3,571,480	
	平均単価	450	435	450	477	483	468	441	460	403	432	448	447	421	
しじみ	秋田	33 35,640									33 35,640				
	北海道	17,496 20,769,513					1,984 2,524,997	2,796 3,445,804	3,151 3,689,907	2,808 3,387,095	2,557 3,012,812	3,007 3,472,838	1,193 1,236,060		
	青森	48,773 34,704,309	3,348 2,525,399	2,895 2,307,986	2,333 1,713,787	3,772 2,442,982	4,258 2,926,223	4,258 3,023,624	4,953 3,484,821	4,631 3,176,281	4,472 3,141,696	5,175 3,669,387	4,312 3,115,660	4,366 3,176,463	
	宮城	376 294,376	6 6,016	6 6,156	8 6,955	27 24,840	130 137,430		4 4,104	195 108,875					
	茨城	27,002 19,789,067	3,351 2,534,362	3,486 2,583,263	5,147 3,934,472	3,940 3,027,731	1,616 1,186,061	1,032 711,494	973 658,540	1,009 667,602	1,158 784,404	1,055 721,170	1,761 1,205,690	2,474 1,774,278	
	千葉	2,943 2,052,724	515 364,770	562 411,264	698 528,358	718 497,556	110 72,630							130 80,190	210 97,956
	計	96,623 77,645,629	7,220 5,430,547	6,949 5,308,669	8,186 6,183,572	8,457 5,993,109	8,098 6,847,341	8,086 7,180,922	9,081 7,837,372	8,677 7,375,493	8,187 6,938,912	9,236 7,863,395	7,396 5,637,600	7,050 5,048,697	
	平均単価	804	752	764	755	709	846	888	863	850	848	851	762	716	
	その他貝類	秋田	9,875 5,228,423	19 28,814	25 37,951	65 78,202	106 118,923	1,324 844,759	2,807 1,217,312	3,170 1,466,378	1,692 959,630	479 305,780	171 145,553	10 13,970	7 11,151
		北海道	20,622 19,286,646	938 935,560	898 756,076	1,514 1,407,391	2,086 1,725,324	2,023 1,643,613	2,283 1,806,936	1,965 1,759,740	1,687 1,996,918	1,815 1,851,611	1,268 1,367,928	1,794 1,816,398	2,351 2,219,151
青森		22,361 12,017,837	3,244 1,687,683	5,103 2,511,679	6,036 2,848,378	3,010 1,616,956	630 665,735	384 396,490	54 24,495	186 142,820	564 471,226	378 323,568	594 371,552	2,178 957,255	
宮城		19,781 18,367,580	1,014 1,137,051	1,311 1,125,630	1,903 1,818,482	1,320 1,165,212	1,903 1,528,848	1,825 1,591,315	2,077 1,997,957	1,811 1,759,625	2,242 2,143,044	1,262 1,211,058	1,261 1,076,144	1,852 1,813,214	
山形		1,852 1,155,790	32 39,079	16 19,333	28 33,675	198 200,816	127 102,120	66 35,737	593 339,377	536 199,300	97 52,413	95 61,603	37 38,793	27 33,544	
福島		28 14,148	20 10,260							8 3,888					
千葉		240 62,208	40 11,664	80 18,576	80 20,736				40 11,232						
東京		501 1,062,936	20 101,628	58 369,468	98 343,116	84 101,844	82 34,776	60 22,680	36 27,216	18 14,904	42 32,400			3 14,904	
愛知		4,506 1,477,667	276 81,054	518 106,045	642 194,238	840 311,278	690 246,240	400 147,420	320 110,700	380 139,320	180 65,880	20 6,480	42 12,312	198 56,700	

品目別出荷地別月別取扱高(鮮魚)

平成30年1月～平成30年12月

上段 = 数量、下段 = 金額
単位：数量 = kg、金額 = 円

品目名	出荷地	合計	1月	2月	3月	4月	5月	6月	7月	8月	9月	10月	11月	12月
その他貝類	大阪	6,332 396,814	1,080 67,500	320 18,684	152 9,850	160 9,072		160 10,368	800 50,112	480 31,104	794 51,451	1,266 82,037	160 10,368	960 56,268
	福岡	1,170 152,496									180 23,328	360 47,520	420 54,432	210 27,216
	長崎	15,352 1,590,516	960 96,012	960 90,990	1,200 120,582	1,146 118,368	1,440 147,204	1,260 131,490	1,420 148,014	1,680 180,360	1,280 130,032	1,190 123,228	1,096 129,870	1,720 174,366
	大分	2,135 919,728	160 77,436	120 45,036	140 57,780	215 100,116	115 54,540	140 61,128	240 111,348	265 106,056	175 88,992	105 51,246	230 85,320	230 80,730
	計	104,754 61,732,789	7,803 4,273,741	9,408 5,099,468	11,857 6,932,430	9,164 5,467,909	8,333 5,267,835	9,385 5,420,876	10,725 6,050,457	8,735 5,530,037	7,848 5,216,157	6,115 3,420,221	5,644 3,609,159	9,737 5,444,499
	平均単価	589	548	542	585	597	632	578	564	633	665	559	640	559
	ぎばさ	秋田	18,919 10,946,999	3,003 2,097,133	3,759 2,895,836	3,186 2,500,578	619 131,070	4,042 1,670,177	1,746 813,250	770 344,088	430 129,600	93 64,692	76 11,189	110 15,444
	青森	248 35,856					248 35,856							
	岩手	84 26,238					15 8,424	65 14,358	4 3,456					
	宮城	15,430 9,926,129	4,510 2,822,375	4,514 3,246,998	2,758 2,062,152	937 502,265	467 309,366	620 169,506	90 62,640	368 101,261	60 42,120	10 7,020	9 6,804	1,087 593,622
	新潟	9,151 8,767,332	860 877,230	4,798 4,696,515	3,268 3,025,107	225 168,480								
	計	43,831 29,702,554	8,373 5,796,738	13,070 10,839,349	9,212 7,587,837	1,781 801,815	4,772 2,023,823	2,431 997,114	864 410,184	798 230,861	153 106,812	86 18,209	119 22,248	2,172 867,564
	平均単価	678	692	829	824	450	424	410	475	289	698	212	187	399
ねかぶ	秋田	553 203,423	35 18,900	95 32,206	246 84,140	144 55,559	33 12,618							
	宮城	200,603 40,355,201	28,872 5,380,229	26,919 4,453,648	24,308 4,547,638	16,151 3,604,643	14,594 3,302,317	14,112 3,096,825	15,167 3,199,046	14,442 2,990,075	11,455 2,541,121	12,513 2,585,243	11,229 2,299,553	10,841 2,354,863
	新潟	18 5,832			18 5,832									
	熊本	4,080 338,058	120 9,461	240 18,923	300 24,171	330 26,730	615 58,298	270 21,870	480 38,880	375 30,375	390 31,590	300 24,300	285 23,085	375 30,375
	計	205,254 40,902,514	29,028 5,408,590	27,254 4,504,777	24,871 4,661,781	16,625 3,686,932	15,242 3,373,233	14,382 3,118,695	15,647 3,237,926	14,817 3,020,450	11,845 2,572,711	12,813 2,609,543	11,514 2,322,638	11,216 2,385,238
	平均単価	199	186	165	187	222	221	217	207	204	217	204	202	213
	その他海藻類	秋田	99,991 24,345,506	6,052 595,685	6,316 933,341	9,649 1,752,024	9,100 1,020,511	9,277 2,071,701	9,049 2,780,789	12,659 8,180,493	9,940 4,303,577	8,266 1,068,434	7,307 596,792	6,310 521,627
	青森	643 644,901	80 103,680			280 272,160		24 17,626	20 10,800	231 234,846		8 5,789		

品目別出荷地別月別取扱高(鮮魚)

平成30年1月～平成30年12月

上段 = 数量、下段 = 金額
単位：数量 = kg、金額 = 円

品目名	出荷地	合計	1月	2月	3月	4月	5月	6月	7月	8月	9月	10月	11月	12月	
その他海藻類	岩手	12,320 6,225,399	1,154 506,317	1,261 549,043	1,433 749,315	1,122 701,785	1,101 591,139	1,018 549,044	798 526,085	937 463,524	806 415,780	863 435,796	835 366,035	992 371,536	
	宮城	74,853 26,396,378	6,584 2,415,443	8,809 2,744,027	8,437 2,895,762	6,268 2,351,236	5,803 2,265,117	5,777 2,089,671	6,686 2,175,693	5,765 2,014,384	5,278 1,906,353	5,393 1,956,022	4,676 1,748,733	5,377 1,833,937	
	山形	330 521,197				36 5,054		63 155,423	231 360,720						
	東京	528 101,226	24 4,666	48 9,332	36 6,999	48 9,332	48 9,332	36 6,999	48 9,332	48 9,332	36 6,999	84 14,905	36 6,999	36 6,999	
	静岡	2,400 208,170				1,680 151,146	480 38,880	240 18,144							
	愛知	26,982 9,656,150	1,482 530,151	1,278 452,909	2,136 747,493	2,330 845,140	2,270 784,736	2,818 987,474	2,984 1,116,816	3,052 1,126,774	2,256 851,606	2,170 787,567	2,006 688,080	2,200 737,404	
	広島	1,224 258,326				360 70,036	468 102,296	228 49,768	96 20,672	36 8,166	36 7,388				
	山口	69,734 5,568,802	5,064 390,139	5,444 419,686	7,810 615,474	9,604 749,239	9,128 704,398	8,944 692,588	8,946 709,556	7,124 574,277	2,158 205,063	2,064 192,306	1,732 155,421	1,716 160,655	
	徳島	5,100 2,304,774	270 131,382	195 96,714	420 182,412	345 160,218	345 158,112	255 125,226	330 170,262	330 149,526	285 139,806	1,290 524,070	780 343,926	255 123,120	
	熊本	162,931 14,217,034	9,123 760,482	7,985 672,678	12,300 1,036,584	14,902 1,247,431	15,215 1,275,534	14,495 1,244,970	17,459 1,486,566	17,074 1,478,256	16,020 1,411,802	13,249 1,232,398	12,157 1,109,396	12,952 1,260,937	
	計	457,036 90,447,863	29,833 5,437,945	31,336 5,877,730	42,221 7,986,063	46,075 7,583,288	44,135 8,001,245	42,947 8,717,722	50,257 14,766,995	44,537 10,362,662	35,141 6,013,231	32,428 5,745,645	28,532 4,940,217	29,594 5,015,120	
	平均単価	198	182	188	189	165	181	203	294	233	171	177	173	169	

品目別出荷地別月別取扱高(冷凍魚)

平成30年1月～平成30年12月

上段 = 数量、下段 = 金額
単位：数量 = kg、金額 = 円

品目名	出荷地	合計	1月	2月	3月	4月	5月	6月	7月	8月	9月	10月	11月	12月	
冷凍にしん	秋田	85 54,081	55 -7,085	-78 -61,128	-30 -30,402	-15 -394	-5 1,674	-1 6,858		-3 11,210	182 150,790	-5 -29,970	-10 -2,808	-5 -4,104	
	青森	-112 -79,488		-56 -19,008							-31 -33,480	-25 -27,000			
	宮城	14,210 5,122,939	1,197 403,840	1,753 571,714	4,932 1,667,662	1,996 661,929	1,051 352,911	669 360,173	512 230,237	254 131,581	706 272,969	367 167,349	480 131,937	293 170,637	
	東京	72,060 12,365,136				24,000 4,095,360	24,000 4,095,360		24,000 4,147,200				60 27,216		
	計	86,243 17,462,668	1,252 396,755	1,619 491,578	4,900 1,637,260	25,982 4,756,895	25,046 4,449,945	668 367,031	24,512 4,396,877	252 142,791	857 390,279	397 137,595	470 129,129	288 166,533	
	平均単価	202	317	304	334	183	178	549	179	568	456	346	275	578	
冷凍あじ	宮城	641 486,756	17 15,336	19 16,416	73 46,980	68 53,460	89 61,884	211 157,356	50 35,100	68 54,540	9 9,720	19 16,524	9 9,720	9 9,720	
	東京	4,121 2,942,332	240 168,480	236 166,644	272 192,888	418 306,072	356 258,336	416 293,652	380 270,000	385 275,940	306 217,404	384 272,441	372 267,279	356 253,196	
	福岡	-86,184						-86,184							
	計	4,762 3,342,904	257 183,816	255 183,060	345 239,868	486 359,532	445 320,220	627 364,824	430 305,100	453 330,480	315 227,124	403 288,965	381 276,999	365 262,916	
	平均単価	702	715	718	695	740	720	582	710	730	721	717	727	720	
	秋田	8 41,256											4 12,636	4 28,620	
冷凍さば	青森	5,526 2,677,006	240 144,612	498 244,598	444 208,764	281 157,572	1,384 531,738	510 226,584	555 281,707	573 273,283	290 146,718	285 173,070	273 181,332	193 107,028	
	宮城	109,064 64,877,127	6,271 3,943,082	6,603 4,235,277	9,601 6,156,567	11,084 6,655,411	10,261 6,125,205	8,269 4,864,309	9,218 5,204,881	10,721 6,436,219	8,825 5,132,853	8,653 4,744,398	7,325 4,362,186	12,233 7,016,739	
	千葉	9,835 6,005,113	250 162,000	220 142,560	785 486,432	590 384,534	600 403,380	1,225 711,936	2,180 1,235,304	650 444,960	1,340 776,034	950 556,891	510 337,392	535 363,690	
	東京	54,225 33,295,976	2,932 1,826,020	4,363 2,621,926	4,070 2,403,508	4,571 2,863,164	5,563 3,189,282	6,227 3,886,740	4,581 2,575,518	3,790 2,493,892	4,162 2,508,979	4,164 2,762,181	5,607 3,439,193	4,195 2,725,573	
	新潟	1,207 505,872				800 259,200						154 92,232	187 114,480	66 39,960	
	三重	2,390 1,422,036	385 280,692	20 15,120						80 41,256	445 236,412	755 425,682	615 349,650	90 73,224	
	計	182,255 108,824,386	10,078 6,356,406	11,704 7,259,481	14,900 9,255,271	17,326 10,319,881	17,807 10,249,605	16,231 9,689,569	16,534 9,297,410	15,814 9,689,610	15,062 8,800,996	14,961 8,754,454	14,521 8,796,869	17,317 10,354,834	
	平均単価	597	631	620	621	596	576	597	562	613	584	585	606	598	
	冷凍さんま	秋田	38 14,558	16 8,640		21 5,216			1 702						

品目別出荷地別月別取扱高(冷凍魚)

平成30年1月～平成30年12月

上段 = 数量、下段 = 金額
単位：数量 = kg、金額 = 円

品目名	出荷地	合計	1月	2月	3月	4月	5月	6月	7月	8月	9月	10月	11月	12月
冷凍さんま	青森	421 103,194	69 11,340		2 5,940		2 4,914		330 64,800	10 -7,884	2,160		8 21,924	
	宮城	39,292 15,381,727	1,802 943,141	2,068 965,262	1,860 788,812	2,217 1,035,700	2,223 1,066,610	2,261 1,038,540	3,538 1,598,909	5,509 2,082,047	6,508 2,184,377	3,733 1,205,096	2,876 985,857	4,697 1,487,376
	千葉	663 157,529								273 64,865	260 61,776	130 30,888		
	東京	454 475,072		30 25,834	20 23,868	24 23,652		33 37,714	32 38,794	70 77,220	61 69,844	146 139,374	24 21,060	14 17,712
	計	40,868 16,132,080	1,887 963,121	2,098 991,096	1,903 823,836	2,241 1,059,352	2,225 1,071,524	2,295 1,076,956	3,900 1,702,503	5,852 2,216,248	6,839 2,318,157	4,009 1,375,358	2,908 1,028,841	4,711 1,505,088
	平均単価	395	510	472	433	473	482	469	437	379	339	343	354	319
冷凍さけ	秋田	530 597,132	110 163,944	150 214,488				170 214,920	100 3,780					
	北海道	1,065 1,504,548	200 270,000	250 337,608	276 378,216	150 202,500	110 148,500	29 53,244		50 114,480				
	青森	345 368,874										345 368,874		
	宮城	16,668 18,453,029	699 812,992	914 1,037,383	1,291 1,486,760	1,051 1,206,014	1,051 1,210,549	1,138 1,293,667	1,605 1,866,672	1,520 1,508,328	970 1,123,200	945 858,276	3,249 3,713,958	2,235 2,335,230
	山形	5 7,290	5 7,290											
	千葉	270 227,718										10 8,262	20 16,524	240 202,932
	東京	51,993 48,306,369	1,770 1,728,540	2,989 2,864,916	4,397 4,256,442	5,715 5,340,416	6,325 5,900,288	4,821 4,505,738	5,087 4,872,516	7,455 7,243,289	6,797 5,414,089	3,965 3,500,819	1,404 1,320,335	1,268 1,358,981
	新潟	9 6,178								9 6,178				
	京都	2,077 1,790,181	90 150,660	110 179,064	440 654,642	50 15,304	537 522,531	210 60,696	173 54,972	257 85,320	30 8,856	61 18,306	49 19,796	70 20,034
	計	72,962 71,261,319	2,874 3,133,426	4,413 4,633,459	6,404 6,776,060	6,966 6,764,234	8,023 7,781,868	6,368 6,128,265	6,965 6,797,940	9,291 8,957,595	7,797 6,546,145	5,326 4,754,537	4,722 5,070,613	3,813 3,917,177
平均単価	977	1,090	1,050	1,058	971	970	962	976	964	840	893	1,074	1,027	
冷凍かれい	秋田	4,614 1,807,144	291 110,160	240 98,820	381 127,618	226 135,433	435 206,253	340 142,236	703 225,575	324 159,667	385 163,901	360 159,133	50 21,060	879 257,288
	青森	3,399 3,108,259			225 205,589	494 479,887	689 666,057	570 541,576	1,021 1,003,470	400 211,680				
	宮城	67,652 48,944,257	7,982 4,638,843	7,375 4,521,067	8,827 3,113,375	3,349 2,509,377	4,026 2,822,247	6,539 4,680,589	4,557 2,969,679	3,827 3,364,504	4,737 4,108,527	5,231 4,394,398	6,994 5,295,341	8,208 6,526,310
	東京	60,756 57,630,308	4,698 4,655,956	4,310 4,087,985	6,780 6,579,019	5,406 5,319,846	4,720 4,599,946	4,305 4,059,665	6,244 5,691,412	5,982 5,532,409	5,088 4,579,138	4,922 4,586,956	4,189 3,923,373	4,112 4,014,603

品目別出荷地別月別取扱高(冷凍魚)

平成30年1月～平成30年12月

上段 = 数量、下段 = 金額
単位：数量 = kg、金額 = 円

品目名	出荷地	合計	1月	2月	3月	4月	5月	6月	7月	8月	9月	10月	11月	12月	
冷凍かれい	三重	119 99,954								84 82,944		10 4,860	10 4,860	15 7,290	
	計	136,541 111,589,922	12,971 9,404,959	11,925 8,707,872	12,214 10,025,601	9,474 8,444,543	9,870 8,294,503	11,754 9,424,066	12,524 9,890,136	10,617 9,351,204	10,210 8,851,566	10,523 9,145,347	11,243 9,244,634	13,216 10,805,491	
	平均単価	817	725	730	821	891	840	802	790	881	867	869	822	818	
冷凍ぎんたら	秋田	675 1,291,539		60 85,860				10 22,680	274 531,383	78 160,677	32 65,707	88 138,504	78 167,440	55 119,288	
	宮城	16,347 25,147,920	1,353 2,587,779	552 1,067,950	1,052 1,888,575	1,687 2,804,561	1,683 2,200,600	761 1,321,453	759 1,164,621	1,366 2,190,319	1,102 1,641,250	1,010 1,722,528	1,736 1,838,140	3,286 4,720,144	
	福島	7,698 14,509,232		91 230,248	363 834,034	499 1,071,628	249 483,764	340 596,193	862 1,497,830	1,361 2,531,495	930 1,755,025	839 1,632,554	853 1,488,506	1,311 2,387,955	
	東京	13,513 16,475,636	324 497,638	901 1,309,584	2,057 2,330,749	4,514 6,195,978	1,748 1,855,829	233 263,686	845 782,687	794 844,571	499 543,288	612 695,891	340 394,361	646 761,374	
	三重	1,701 1,915,465										159 188,607	1,542 1,726,858		
	計	39,933 59,339,792	1,676 3,085,417	1,605 2,693,642	3,472 5,053,358	6,698 10,072,167	3,691 4,562,873	1,608 2,712,715	2,544 3,605,815	3,553 5,632,092	2,531 3,939,563	2,708 4,378,084	4,549 5,615,305	5,298 7,988,761	
	平均単価	1,486	1,841	1,679	1,456	1,503	1,236	1,687	1,417	1,585	1,557	1,617	1,234	1,508	
	冷凍ほっけ	秋田	180 127,656	20 26,136	20 25,920				65 35,100		50 27,000	25 13,500			
		青森	14 12,377	4 8,100					10 4,277						
宮城		18,075 14,681,211	1,593 1,204,113	1,393 1,066,343	1,781 1,409,102	1,783 1,410,339	2,377 1,834,185	1,809 1,302,836	957 779,222	1,235 956,340	1,405 1,165,320	1,047 1,073,007	1,579 1,400,501	1,116 1,079,903	
東京		4,810 5,127,472	355 375,732	420 446,256	449 482,522	295 312,768	404 433,080	455 482,436	454 486,000	390 412,776	230 244,296	414 443,966	440 466,776	504 540,864	
計		23,079 19,948,716	1,972 1,614,081	1,833 1,538,519	2,230 1,891,624	2,078 1,723,107	2,781 2,267,265	2,339 1,824,649	1,411 1,265,222	1,675 1,396,116	1,660 1,423,116	1,461 1,516,973	2,019 1,867,277	1,620 1,620,767	
平均単価		864	818	839	848	829	815	780	897	834	857	1,038	925	1,000	
冷凍あかうお		秋田	401 205,894	35 18,565	22 9,466	61 27,783	116 89,865			5 4,520	23 13,359		139 42,336		
	青森	737 600,750	500 444,420	90 80,460	15 7,290	40 19,440	52 27,540	40 21,600							
	宮城	74,312 48,596,988	6,906 3,992,147	8,167 5,204,276	6,306 4,135,384	8,525 5,454,656	6,651 4,666,608	7,084 4,765,495	5,105 3,232,058	6,379 4,297,450	4,347 2,935,080	3,625 2,609,531	5,872 3,701,594	5,345 3,602,709	
	千葉	10 6,178	10 6,178												
	東京	98,174 54,055,267	6,588 3,642,426	7,895 4,275,113	8,979 4,887,623	7,778 4,191,715	7,467 3,873,158	8,989 5,220,464	8,073 4,453,267	8,440 4,494,460	9,712 5,583,936	10,433 5,855,078	7,241 4,002,350	6,579 3,575,677	

品目別出荷地別月別取扱高(冷凍魚)

平成30年1月～平成30年12月

上段 = 数量、下段 = 金額
単位：数量 = kg、金額 = 円

品目名	出荷地	合計	1月	2月	3月	4月	5月	6月	7月	8月	9月	10月	11月	12月
冷凍あかうお	新潟	30 2,916							30 2,916					
	三重	499 324,972								70 22,680	120 38,880	30 9,720	30 29,160	249 224,532
	大阪	9,420 7,723,404	1,010 821,124	1,270 1,034,640	1,160 940,140	650 534,600	500 409,320	180 64,152	1,220 995,760	670 591,300	150 131,760	810 693,900	960 810,000	840 696,708
	計	183,583 111,516,369	15,049 8,924,860	17,441 10,603,955	16,521 9,998,220	17,108 10,290,276	14,670 8,976,626	16,293 10,071,711	14,433 8,688,521	15,582 9,419,249	14,329 8,689,656	15,041 9,210,565	14,103 8,543,104	13,013 8,099,626
	平均単価	607	593	608	605	602	612	618	602	604	606	612	606	622
	冷凍たい	秋田	455 249,043	11 7,873	8 5,616	51 37,514	14 11,815	3 2,511	13 5,465	15 12,555		4 3,456	28 12,874	30 13,500
宮城		15,581 18,832,748	1,537 1,779,349	1,121 1,513,577	1,319 1,573,636	1,170 1,390,122	1,354 1,661,589	1,138 1,379,533	1,317 1,492,398	1,246 1,479,006	1,136 1,405,944	1,086 1,325,873	1,469 1,806,829	1,688 2,024,892
東京		5,679 6,532,704	302 327,348	296 255,474	446 541,188	599 801,792	719 891,054	840 1,009,584	589 617,220	510 525,420	630 662,310	571 646,110	94 126,468	83 128,736
計		21,715 25,614,495	1,850 2,114,570	1,425 1,774,667	1,816 2,152,338	1,783 2,203,729	2,076 2,555,154	1,991 2,394,582	1,921 2,122,173	1,756 2,004,426	1,770 2,071,710	1,685 1,984,857	1,593 1,946,797	2,049 2,289,492
平均単価		1,180	1,143	1,245	1,185	1,236	1,231	1,203	1,105	1,141	1,170	1,178	1,222	1,117
冷凍きんきん		秋田	3,169 6,253,994	241 330,491	135 233,550	110 151,146	171 353,862	60 75,222	85 112,104	31 37,060	76 131,220	260 601,020	175 284,202	355 643,529
	青森	55 182,520				15 61,560		5 26,352	5 20,520	15 61,560	5 20,520		-20 -70,956	30 62,964
	宮城	29,500 41,811,389	1,452 2,206,823	4,851 8,998,408	3,603 6,950,737	925 967,164	2,719 5,003,605	2,150 4,431,691	975 585,601	1,692 2,263,324	1,995 2,244,851	2,134 1,793,390	2,600 2,014,687	4,404 4,351,108
	福島	101 135,321									33 38,323	68 96,998		
	計	32,825 48,383,224	1,693 2,537,314	4,985 9,231,958	3,713 7,101,883	1,111 1,382,586	2,779 5,078,827	2,240 4,570,147	1,011 643,181	1,783 2,456,104	2,293 2,904,714	2,377 2,174,590	2,935 2,587,260	5,905 7,714,660
	平均単価	1,474	1,498	1,852	1,913	1,244	1,828	2,040	636	1,377	1,267	915	881	1,307
冷凍いか	秋田	3,774 3,237,245	170 208,980	294 256,651	88 71,820	24 20,520	199 175,651	897 772,200	958 829,159	532 419,526	187 148,630	40 33,631	148 123,120	237 177,357
	北海道	4,389 5,234,976	58 161,244	80 213,948	119 298,080	64 162,000	283 319,140	450 450,360	583 594,756	1,265 1,273,428	403 432,108	357 396,576	298 356,724	429 576,612
	青森	50,042 43,333,920	3,202 2,508,624	2,678 2,245,482	3,702 2,965,140	6,833 6,159,726	5,134 4,469,256	3,802 3,359,772	5,080 4,584,913	5,329 4,740,250	3,689 3,399,570	3,869 3,203,658	3,081 2,770,902	3,643 2,926,627
	岩手	135 170,100	10 11,340	10 11,340	15 22,680	20 34,020	60 68,040	10 11,340	10 11,340					
	宮城	8,507 13,461,654	1,027 1,469,259	724 1,026,518	941 1,255,921	597 1,044,219	737 1,145,707	590 954,542	423 786,240	769 1,232,874	622 1,059,092	719 1,236,616	616 965,493	742 1,285,173
	平均単価													

品目別出荷地別月別取扱高(冷凍魚)

平成30年1月～平成30年12月

上段 = 数量、下段 = 金額
単位：数量 = kg、金額 = 円

品目名	出荷地	合計	1月	2月	3月	4月	5月	6月	7月	8月	9月	10月	11月	12月	
冷凍いか	山形	384 311,796			136 110,160	248 201,636									
	千葉	1,538 1,073,736	93 51,408	473 389,232	532 431,784	60 27,216	60 27,216	60 27,216	50 22,680	40 18,144	40 18,144	40 18,144	50 22,680	40 19,872	
	東京	15,060 9,367,639	766 371,790	714 385,290	1,450 797,850	2,032 1,372,086	1,679 1,041,930	1,210 693,360	1,073 604,411	922 609,930	1,076 601,560	1,143 705,618	1,375 1,020,168	1,620 1,163,646	
	新潟	3,010 7,188,764	235 386,436	103 214,316	193 360,506	237 649,125	198 569,161	197 458,699	186 446,894	380 1,051,575	165 452,046	187 509,416	149 473,180	780 1,617,410	
	計	86,837 83,379,830	5,559 5,169,081	5,076 4,742,777	7,176 6,313,941	10,116 9,670,548	8,349 7,816,101	7,216 6,727,489	8,364 7,880,393	9,238 9,345,727	6,182 6,111,150	6,354 6,103,659	5,716 5,732,267	7,491 7,766,697	
	平均単価	960	930	934	880	956	936	932	942	1,012	989	961	1,003	1,037	
冷凍えび	秋田	359 483,770	12 76,896	9 85,320	76 70,605	6 33,048	6 -47,412	81 27,756	59 90,828	-2 -3,780	-1 -16,200	32 57,672	45 13,986	36 95,051	
	青森	134 179,399	2 30,240		2 30,888		8 10,757	10 15,660	10 -60,426	14 -2,160	32 56,160	32 56,160	24 42,120		
	岩手	10 102,600	2 17,280	2 27,000		2 4,320					2 27,000			2 27,000	
	宮城	105,764 179,642,909	5,131 10,162,419	6,305 11,594,800	8,790 17,627,988	9,054 17,326,523	7,835 13,102,017	8,653 14,560,104	7,246 12,454,964	10,949 18,816,512	7,109 11,550,141	7,754 12,274,177	7,138 11,741,067	19,800 28,432,197	
	茨城	9,653 21,117,132	130 520,020	188 749,952	429 1,081,620	182 871,344	322 1,350,108	236 928,044	594 1,117,584	1,806 3,339,360	560 897,048	411 835,920	560 1,006,992	4,235 8,419,140	
	東京	30,641 49,973,311	1,867 2,715,899	2,205 3,087,859	1,884 3,320,137	2,597 3,944,464	1,683 2,998,685	1,589 2,955,603	2,856 5,156,261	3,835 6,350,850	2,293 3,486,258	2,874 3,777,612	2,647 4,358,877	4,311 7,820,806	
	神奈川	169 230,355	14 18,684	16 21,384	16 21,384	23 29,462	10 14,255	10 14,255	10 14,256	8 11,404	16 22,808	14 16,847	14 19,957	18 25,659	
	新潟	10 123,985	2 24,797			2 24,797					2 24,797		2 24,797	2 24,797	
	岐阜	13,862 19,448,208	869 1,353,348	876 1,333,476	1,235 1,775,304	1,247 1,710,828	1,289 1,695,276	1,177 1,617,840	1,074 1,444,392	1,145 1,548,288	1,227 1,641,708	1,138 1,594,836	1,109 1,585,440	1,476 2,147,472	
	静岡	2 12,960						2 12,960							
	計	160,604 271,314,629	8,030 14,919,583	9,601 16,899,791	12,432 23,927,926	13,112 23,944,786	11,153 19,123,686	11,759 20,132,222	11,848 20,217,859	17,756 30,087,474	11,238 17,662,720	12,255 18,613,224	11,539 18,793,236	29,881 46,992,122	
	平均単価	1,689	1,858	1,760	1,925	1,826	1,715	1,712	1,706	1,694	1,572	1,519	1,629	1,573	
	冷凍くじら	秋田	45 47,877					45 47,877							
		宮城	859 968,959	53 11,437	97 69,196	86 70,438	125 142,930	134 96,875	57 90,831	37 62,440	72 112,821	25 31,828	58 86,309	48 75,734	67 118,120
埼玉		828 1,079,759	111 120,961	64 100,245	118 162,884	138 192,821	62 85,374	78 57,348	60 84,132	49 68,634	37 51,354	37 52,002	41 57,834	33 46,170	
計															

品目別出荷地別月別取扱高(冷凍魚)

平成30年1月～平成30年12月

上段 = 数量、下段 = 金額
単位：数量 = kg、金額 = 円

品目名	出荷地	合計	1月	2月	3月	4月	5月	6月	7月	8月	9月	10月	11月	12月
冷凍くじら	東京	15 51,030		5 17,010		5 17,010						5 17,010		
	計	1,746 2,147,625	164 132,398	166 186,451	205 233,322	268 352,761	239 230,126	135 148,179	97 146,572	121 181,455	62 83,182	100 155,321	89 133,568	100 164,290
	平均単価	1,230	805	1,123	1,140	1,319	964	1,098	1,506	1,498	1,333	1,550	1,509	1,636
冷凍はたはた	秋田	3,027 2,605,564	109 198,785	203 215,654	338 351,324	269 223,128	266 234,360	247 214,704	291 279,774	67 117,504	191 201,096	203 165,888	373 150,757	470 252,590
	宮城	160 187,488	43 25,488				36 30,326				24 17,626	57 114,048		
	石川	128 117,504											128 117,504	
計	3,315 2,910,556	152 224,273	203 215,654	338 351,324	305 253,454	266 234,360	247 214,704	291 279,774	67 117,504	215 218,722	261 279,936	500 268,261	470 252,590	
平均単価	878	1,477	1,062	1,039	831	881	869	961	1,754	1,017	1,074	535	537	
冷凍ます	秋田	1,842 1,970,784	296 309,744	130 137,592	120 125,928	310 327,024	220 232,848	460 501,336	282 307,800	24 28,512				
	青森	-22 -12,420								-7 -3,780	-15 -8,640			
	宮城	12,039 15,794,575	1,278 1,745,118	1,376 1,734,426	1,203 1,469,966	671 836,568	890 1,253,340	1,524 2,121,012	936 1,255,153	1,322 1,721,908	681 862,703	721 971,395	410 467,478	1,027 1,355,508
東京	36,067 49,376,646	1,864 2,599,806	2,154 2,979,072	4,140 5,631,250	4,549 6,081,156	2,809 3,736,422	2,397 3,125,520	2,911 3,997,134	2,837 3,965,652	2,573 3,600,752	2,574 3,523,273	2,814 3,898,529	4,445 6,238,080	
計	49,926 67,129,585	3,438 4,654,668	3,660 4,851,090	5,463 7,227,144	5,532 7,244,748	3,919 5,222,610	4,380 5,747,868	4,129 5,560,087	4,175 5,712,292	3,239 4,454,815	3,295 4,494,668	3,224 4,366,007	5,472 7,593,588	
平均単価	1,345	1,354	1,325	1,323	1,310	1,333	1,312	1,347	1,368	1,375	1,364	1,354	1,388	
冷凍ずわいがに	秋田	24 36,288					24 36,288							
	青森	100 228,960			100 228,960									
	宮城	6,431 20,117,591	295 829,051	190 606,690	476 1,348,164	664 1,776,492	701 1,920,834	305 847,260	244 706,644	791 2,643,365	526 1,535,166	173 528,606	243 722,358	1,823 6,652,961
東京	995 3,189,251	70 236,574	20 52,920	100 264,600	87 299,646	29 101,088	19 67,392		212 709,452	10 33,696	84 293,328	19 67,392	345 1,063,163	
愛知	81 292,799												81 292,799	
三重	1,421 4,275,471	178 506,822							231 680,238	6 16,848	15 42,120	18 48,600	973 2,980,843	
鳥取	1,782 6,668,190	78 252,180	110 307,098	113 403,812	138 569,160	198 739,476	114 469,368	176 663,444	187 706,968	133 519,264	194 684,828	130 468,288	211 884,304	

品目別出荷地別月別取扱高(冷凍魚)

平成30年1月～平成30年12月

上段 = 数量、下段 = 金額
単位：数量 = kg、金額 = 円

品目名	出荷地	合計	1月	2月	3月	4月	5月	6月	7月	8月	9月	10月	11月	12月
冷凍ずわいがに	長崎	1,120 3,535,920	96 285,120		48 142,560	40 118,800		24 71,280	40 118,368	208 617,760	8 23,760	8 25,488	40 130,032	608 2,002,752
	計	11,954 38,344,470	717 2,109,747	320 966,708	837 2,388,096	928 2,764,098	952 2,797,686	462 1,455,300	460 1,488,456	1,629 5,357,783	682 2,128,734	474 1,574,370	450 1,436,670	4,043 13,876,822
	平均単価	3,208	2,942	3,021	2,852	2,977	2,938	3,149	3,236	3,290	3,119	3,319	3,191	3,434
冷凍たらばがに	宮城	1,863 9,897,520	156 672,408	15 64,800	24 104,544	22 100,224	18 80,352	8 36,720	41 181,710	210 1,139,184	56 265,248	36 164,592	58 277,344	1,219 6,810,394
	東京	196 1,014,189	10 43,200		15 63,720	9 46,008		10 113,400		39 179,091				113 568,770
	愛知	10 59,400												10 59,400
計	2,069 10,971,109	166 715,608	15 64,800	39 168,264	31 146,232	18 80,352	18 150,120	18 181,710	41 1,318,275	249 1,318,275	56 265,248	36 164,592	58 277,344	1,342 7,438,564
平均単価	5,303	4,311	4,320	4,337	4,717	4,464	8,340	4,432	5,296	4,703	4,572	4,749	5,545	
冷凍毛がに	青森	232 1,164,197			4 15,941				16 82,944	36 179,280		4 19,872	8 42,336	164 823,824
	計	232 1,164,197			4 15,941				16 82,944	36 179,280		4 19,872	8 42,336	164 823,824
	平均単価	5,027			4,428				5,184	4,980		4,968	5,292	5,023
冷凍その他かに類	秋田	2 19,440					2 19,440							
	青森	3 34,344			21,384		3 12,960							
	宮城	5,051 4,471,066	47 38,275	226 214,035	380 349,162	367 310,218	574 498,333	596 581,990	344 252,870	676 628,905	343 302,704	659 599,336	490 354,671	349 340,567
東京	2,136 1,606,005	264 194,400	240 176,904	180 134,784	84 63,504	120 90,720	156 118,584	168 122,342	156 112,752	168 127,786	108 84,760	252 193,493	240 185,976	
愛知	468 358,992									36 27,216	252 192,456	132 102,384	48 36,936	
島根	42 51,840							42 51,840						
計	7,702 6,541,687	311 232,675	466 390,939	561 505,330	451 373,722	698 621,453	752 700,574	554 427,052	832 741,657	547 457,706	1,019 876,552	874 650,548	637 563,479	
平均単価	849	748	839	902	828	890	932	771	892	837	860	745	884	
冷凍たこ	秋田	142 117,375	-1,091	9,796	-3,715	7,776	-5,412	47,758	43,913	2,560	-626	8,262	8,154	
	青森	296 437,328	-426		104,641	14,580	124,943		17,820	36,720	44,820	17,280	34,560	42,390

品目別出荷地別月別取扱高(冷凍魚)

平成30年1月～平成30年12月

上段 = 数量、下段 = 金額
単位：数量 = kg、金額 = 円

品目名	出荷地	合計	1月	2月	3月	4月	5月	6月	7月	8月	9月	10月	11月	12月	
冷凍たこ	宮城	2,732 5,166,936	205 332,100	201 352,080	247 447,768	247 407,484	214 440,748	180 337,500	310 520,614	215 447,120	175 365,850	244 509,598	255 531,900	239 474,174	
	静岡	50 30,661							50 30,661						
	計	3,220 5,752,300	205 330,583	209 361,876	331 548,694	261 429,840	256 560,279	249 385,258	421 613,008	259 486,400	214 410,044	265 535,140	286 574,614	264 516,564	
	平均単価	1,786	1,613	1,731	1,658	1,647	2,186	1,547	1,457	1,878	1,916	2,019	2,009	1,957	
冷凍ほたて貝	秋田	1,072 1,401,402	-8 -22,464		37 50,668	156 214,272	75 96,120	141 202,910	129 180,360	174 241,488	-1 -2,646	30 31,320	100 118,800	239 290,574	
	北海道	2,579 3,501,090	137 191,970	250 343,980	190 259,740	350 490,320	160 227,340	140 189,000	80 108,000	140 189,000	120 159,300	262 331,020	170 217,620	580 793,800	
	青森	2,812 7,966,771	248 523,476	180 403,920	370 870,480	741 1,999,080	197 487,080	240 915,300	90 319,140	108 421,675	102 371,520	148 406,080	187 631,692	201 617,328	
	宮城	9,296 18,114,104	394 1,039,932	342 900,180	834 1,625,400	931 1,844,154	417 938,142	895 1,715,040	900 1,507,324	1,026 1,925,424	827 1,407,726	813 1,466,125	765 1,353,955	1,152 2,390,702	
	東京	4,295 8,819,168	270 501,120	370 693,900	476 747,576	420 693,360	330 649,080	270 670,460	350 883,440	519 1,228,932	270 561,600	320 675,000	280 563,760	420 950,940	
	新潟	517 1,510,303				30 37,260	35 50,544	136 154,332	12 42,768	284 1,145,600	6 24,203	14 55,596			
	計	20,571 41,312,838	1,041 2,234,034	1,142 2,341,980	1,907 3,553,864	2,627 5,278,446	1,214 2,448,306	1,822 3,847,042	1,561 3,041,032	2,251 5,152,119	1,324 2,521,703	1,587 2,965,141	1,502 2,885,827	2,593 5,043,344	
	平均単価	2,008	2,147	2,050	1,864	2,009	2,018	2,111	1,948	2,289	1,905	1,869	1,921	1,945	
	冷すりみ	秋田	5 918					5 918							
		北海道	465 1,873,368	30 63,504	75 158,760	90 190,512	78 190,512	18 190,512	15 158,760	15 158,760	9 95,256	12 127,008	12 127,008	18 190,512	93 222,264
		宮城	3,981 8,345,430	36 57,348	428 744,660	180 381,294	240 191,052	365 254,880	90 176,580	334 474,660	144 416,340	100 256,500	428 755,460	420 1,190,700	1,216 3,445,956
東京		105 61,398					5 918					100 60,480			
愛媛		160 233,280							40 58,320			60 87,480		60 87,480	
計		4,716 10,514,394	66 120,852	503 903,420	270 571,806	318 381,564	393 447,228	105 335,340	389 691,740	153 511,596	112 383,508	600 1,030,428	438 1,381,212	1,369 3,755,700	
平均単価	2,230	1,831	1,796	2,118	1,200	1,138	3,194	1,778	3,344	3,424	1,717	3,153	2,743		
冷凍食品	秋田	7,698 3,506,299	430 247,224	473 294,171	614 362,233	832 409,302	467 286,752	599 294,981	710 292,412	700 334,499	877 272,592	980 223,237	465 240,236	551 248,660	
	青森	299 805,856	-1 16,848	3 7,700	-8 2,160	68 143,598	21 52,477	75 183,038	21 64,800	12 33,524	24 67,048	24 67,047	18 50,285	42 117,331	

品目別出荷地別月別取扱高(冷凍魚)

平成30年1月～平成30年12月

上段 = 数量、下段 = 金額
単位：数量 = kg、金額 = 円

品目名	出荷地	合計	1月	2月	3月	4月	5月	6月	7月	8月	9月	10月	11月	12月	
冷凍食品	岩手	65 645,578		3 17,280	7 62,208	8 87,782	7 60,134	3 17,280	6 34,560	5 113,356	7 60,134	6 34,560	6 34,560	7 123,724	
	宮城	82,877 53,973,327	5,473 3,735,346	6,688 4,254,866	7,474 5,259,714	6,997 4,783,730	6,189 4,112,550	6,201 4,449,444	7,865 4,392,492	6,809 4,749,682	5,877 3,855,772	6,721 3,985,013	6,303 3,902,015	10,280 6,492,703	
	茨城	1,040 2,838,240	20 57,888	10 28,944	50 147,744	60 147,744	140 343,440	129 282,528	139 491,616	267 757,296	85 179,712	75 221,616	45 121,824	20 57,888	
	群馬	4,579 843,428	108 22,160	129 35,298	703 94,558	703 103,198	703 24,930	81 60,235	206 113,242	852 56,898	113 30,152	80 120,661	874 51,358	95 130,738	
	埼玉	4,460 539,838	2,450 177,822	900 125,172	230 34,344	360 55,188	80 10,800	120 23,760	40 12,960			80 28,512	40 14,256	40 14,256	120 42,768
	東京	39,085 22,429,032	2,121 1,282,511	2,406 1,307,556	3,358 1,896,750	3,281 1,755,949	2,838 1,646,201	2,678 1,687,786	3,001 1,963,656	3,506 2,129,079	2,683 1,594,868	3,746 1,812,423	3,721 1,840,006	5,746 3,512,247	
	神奈川	136 165,380	15 18,468	10 12,312	10 12,312	9 10,260	9 10,260	9 10,670	10 12,310	8 9,848	14 17,236	16 19,696	12 14,773	14 17,235	
	新潟	2,368 4,476,931	256 406,668	188 262,597	222 386,150	307 811,150	143 177,942	200 352,565	242 417,382	130 204,147	180 407,852	163 393,191	149 289,291	188 367,996	
	岐阜	3,762 6,023,700	278 519,048	272 503,712	366 508,356	283 505,224	368 488,160	384 539,676	309 460,512	323 485,244	299 536,328	297 497,772	295 478,980	288 500,688	
	静岡	120 382,536									50 178,200	40 142,560	22 53,568	8 8,208	
	鳥取	2,077 2,375,629	167 184,319	166 215,275	219 286,914	201 248,755	211 170,110	196 208,232	180 147,129	144 159,876	237 172,874	68 214,570	146 189,858	142 177,717	
	計	148,564 99,005,774	11,318 6,668,302	11,247 7,064,883	13,244 9,053,443	13,108 9,061,880	10,554 7,383,756	10,800 8,110,195	13,375 8,403,071	12,070 9,211,649	10,482 7,365,640	13,031 7,657,610	11,303 7,235,650	18,032 11,789,695	
	平均単価	666	589	628	684	691	700	751	628	763	703	588	640	654	
	その他冷凍品	秋田	10,540 5,739,490	1,046 476,944	804 409,012	843 403,016	1,265 606,771	681 465,480	1,561 636,699	452 336,393	1,393 869,849	673 353,830	435 285,400	593 399,988	794 496,108
北海道		260 4,968	100 3,240				160 1,728								
青森		2,304 5,124,692	515 796,770	460 929,340	149 563,166	236 571,644	110 329,400	60 154,980	128 589,880	80 169,020	112 159,138	200 291,870	70 89,424	184 480,060	
宮城		61,711 59,248,148	4,524 4,910,656	5,456 4,633,441	6,103 4,622,286	5,759 4,730,782	5,929 5,632,268	4,468 4,402,885	4,475 6,497,166	5,344 5,929,090	4,748 3,921,436	5,659 4,590,117	4,510 4,040,779	4,736 5,337,242	
福島		272 697,572	28 77,112			5 14,040			137 379,620	24 45,360	33 68,040	27 68,040	9 22,680	9 22,680	
茨城		10 28,944		10 28,944											
東京		45,031 52,671,171	1,998 2,858,101	1,803 2,363,526	2,971 3,459,326	3,248 3,318,018	3,108 2,949,468	4,324 5,306,148	6,622 12,662,707	5,499 5,854,658	3,577 2,986,858	3,683 3,068,960	3,589 3,264,796	4,609 4,578,605	
神奈川		320 190,080		20 11,880	20 11,880	40 23,760	60 35,640	70 41,580	60 35,640		30 17,820	10 5,940		10 5,940	

品目別出荷地別月別取扱高(塩干加工品)

平成30年1月～平成30年12月

上段 = 数量、下段 = 金額
単位：数量 = kg、金額 = 円

品目名	出荷地	合計	1月	2月	3月	4月	5月	6月	7月	8月	9月	10月	11月	12月	
塩銀さけ	秋田	1,240 962,766		10 11,880		20 15,552	100 43,200	410 372,924	10 4,320	230 130,410	450 378,000	10 6,480			
	北海道	183 77,544	30 20,520		30 19,440			23 11,124	10 2,160	90 24,300					
	青森	512 304,214	296 134,006			88 66,528					24 19,440	24 19,440		80 64,800	
	岩手	225 230,850								50 51,300	175 179,550				
	宮城	9,313 8,340,452	2,267 2,157,354	1,145 1,080,324	835 836,622	570 394,563	1,176 1,020,978	255 198,018	680 679,374	721 676,188	582 348,354	464 427,577	145 128,088	473 393,012	
	千葉	160 203,040	16 19,872	40 49,680	24 29,808		8 9,936	32 27,648							40 66,096
	東京	3,861 3,876,385	100 102,600	425 436,050	475 487,350	421 428,555	538 540,589	299 299,430	373 353,268	297 257,731	229 235,116	221 212,760	258 279,936	225 243,000	
	愛知	40 17,280								40 17,280					
	計	15,534 14,012,531	2,710 2,434,352	1,620 1,577,934	1,364 1,373,220	1,098 905,198	1,822 1,614,703	1,019 909,144	1,073 1,039,122	1,428 1,157,209	1,460 1,160,460	719 666,257	403 408,024	818 766,908	
	平均単価	902	898	974	1,007	824	886	893	969	811	795	926	1,012	938	
塩紅ざけ	秋田	19,766 37,679,210	2,254 4,143,488	1,750 3,336,606	1,660 3,455,730	2,380 3,797,744	1,674 3,046,572	2,590 4,534,056	1,681 3,323,381	1,446 2,911,354	1,068 2,240,104	1,173 2,586,390	1,071 2,208,309	1,019 2,095,476	
	北海道	25,799 47,421,362	945 1,507,869	740 1,156,950	789 1,433,403	635 646,326	257 340,956	537 783,864	3,388 6,890,481	8,182 17,673,579	3,077 6,178,258	2,624 3,293,644	1,857 2,541,147	2,768 4,974,885	
	青森	46,074 59,324,227	1,755 2,180,520	2,081 2,583,306	4,203 5,083,279	2,956 3,652,344	3,489 4,236,181	5,285 6,638,263	4,115 5,210,634	6,694 8,778,693	4,817 6,433,150	2,453 3,340,440	3,943 5,411,015	4,283 5,776,402	
	宮城	253,078 327,682,103	16,812 19,364,758	18,584 22,164,873	22,613 25,266,666	18,495 21,427,196	17,449 19,870,168	20,385 23,285,650	22,183 26,030,959	23,377 30,231,237	16,646 23,602,871	22,760 32,811,850	21,371 32,685,881	32,403 50,939,994	
	千葉	21,887 33,499,366	1,360 1,943,136	1,936 2,872,713	1,784 2,659,994	1,416 2,122,414	1,600 2,388,784	1,799 2,713,303	2,368 3,558,295	2,544 3,765,741	2,048 3,184,744	1,464 2,414,273	1,408 2,335,215	2,160 3,540,754	
	東京	73,536 106,107,408	831 1,559,520	626 1,087,020	1,053 2,024,082	168 389,232	9,555 10,357,335	11,089 10,508,886	10,046 11,918,043	7,212 11,111,531	4,158 7,981,063	14,846 23,131,008	9,379 17,347,592	4,573 8,692,096	
	新潟	2,963 5,998,482	88 167,265	228 425,250	385 781,515	473 950,670	487 889,245	348 675,945	398 795,096	156 339,876	50 134,460	175 429,030	105 243,810	70 166,320	
	京都	665 1,255,532				18 41,580	45 94,770	135 289,035	264 604,643	53 130,410				150 95,094	
	兵庫	15,135 28,341,441	1,093 1,939,410	573 1,105,083	1,960 3,872,610	3,408 6,340,815	2,433 4,594,779	3,462 6,124,167	1,995 3,873,366	175 418,446	18 36,855	18 35,910			
	計	458,904 647,309,131	25,137 32,805,966	26,516 34,731,801	34,446 44,577,279	29,947 39,368,321	36,992 45,818,790	45,635 55,553,169	46,437 62,204,898	49,838 75,360,867	31,881 49,791,505	45,513 68,042,545	39,284 62,868,063	47,278 76,185,927	
平均単価	1,411	1,305	1,310	1,294	1,315	1,239	1,217	1,340	1,512	1,562	1,495	1,600	1,611		

品目別出荷地別月別取扱高(塩干加工品)

平成30年1月～平成30年12月

上段 = 数量、下段 = 金額
単位：数量 = kg、金額 = 円

品目名	出荷地	合計	1月	2月	3月	4月	5月	6月	7月	8月	9月	10月	11月	12月	
塩さけ	秋田	292 -81,654	35 30,240	4 2,710	61 12,744	42 52,380		74 39,739	27 -278,867	17 16,524	8 20,736	15 12,960		9 9,180	
	北海道	583 1,126,926	38 60,750	15 24,300	23 36,450	88 148,500	-7 1,350	45 101,034	239 463,590	28 61,452	10 27,000	13 27,000	48 94,500	43 81,000	
	青森	-668 -484,056	276 163,944		744 441,936	-1,200 -764,640		48 20,736	24 7,776			-560 -353,808			
	岩手	250 141,588	30 2,268		20 12,960	60 35,640						140 90,720			
	宮城	27,566 33,951,144	1,711 2,300,464	1,650 2,013,659	2,174 2,459,137	3,930 4,262,510	2,086 2,861,535	1,952 2,508,556	1,647 2,187,408	2,040 2,597,171	2,123 2,400,827	2,810 3,483,278	2,097 2,584,071	3,346 4,292,528	
	千葉	320 334,627	24 29,808	16 19,440	56 41,472		16 19,872	48 42,336	56 50,112	-24 -23,069	32 39,744	24 26,352	56 68,688	16 19,872	
	東京	3,706 3,105,864	274 306,828	367 297,206	259 302,238	662 493,236	367 268,650	85 74,196		-62 173,232	238 74,228	97 210,989	289 729,777	899 175,284	231
	新潟	10 7,560									10 7,560				
	計	32,059 38,101,999	2,388 2,894,302	2,052 2,357,315	3,337 3,306,937	3,581 4,227,626	2,461 3,151,407	2,252 2,786,597	1,935 2,430,019	2,308 2,832,870	1,849 2,299,447	3,151 3,760,579	3,101 3,477,036	3,644 4,577,864	
	平均単価	1,189	1,212	1,149	991	1,180	1,280	1,237	1,256	1,227	1,243	1,194	1,121	1,256	
塩ます	秋田	188 40,608		60 16,848	78 21,060					50 2,700					
	北海道	453 420,509			40 34,128	56 77,069		211 159,840	51 86,076	15 8,100			40 27,216	40 28,080	
	青森	32 89,694									14 27,054			18 62,640	
	岩手	682 798,462			87 83,783	70 43,155				154 199,067	346 448,157		25 24,300		
	宮城	2,892 2,521,660	57 68,904	165 406,188	245 360,666	133 106,056	41 79,056	23 38,448	113 52,985	205 326,117	62 43,978	843 316,613	425 280,281	580 442,368	
	千葉	24 37,584								24 37,584					
	東京	2,101 5,130,065	190 445,878	70 124,740	388 715,986	214 586,872	107 293,436	136 373,356	138 378,432	80 231,444	123 322,175	118 315,360	201 453,816	336 888,570	
	新潟	64 88,884					24 42,660	24 24,840	16 21,384						
	計	6,436 9,127,466	247 514,782	295 547,776	837 1,215,623	473 813,152	172 415,152	395 596,484	342 576,461	503 767,428	546 841,364	963 631,973	691 785,613	972 1,421,658	
	平均単価	1,418	2,084	1,857	1,452	1,721	2,421	1,510	1,688	1,524	1,542	656	1,137	1,460	
塩さば	秋田	1,745 1,187,676	83 85,212		50 54,000	75 90,504	50 63,126	50 62,100			200 113,400	72 40,824	280 165,510	885 513,000	

品目別出荷地別月別取扱高(塩干加工品)

平成30年1月～平成30年12月

上段 = 数量、下段 = 金額
単位：数量 = kg、金額 = 円

品目名	出荷地	合計	1月	2月	3月	4月	5月	6月	7月	8月	9月	10月	11月	12月	
塩さば	北海道	591 421,612	36 23,715	48 42,636	48 42,506	53 46,913	24 21,512	24 21,512	26 23,715	38 34,213	26 23,197	34 29,807	24 21,513	210 90,373	
	青森	764 298,383	20 4,320	280 130,464	74 46,008	4 4,104	104 29,376	240 57,240	24 12,010	18 14,861					
	岩手	748 299,052									250 98,712	268 113,400	90 34,020	140 52,920	
	宮城	46,183 32,301,328	4,481 2,998,215	5,418 3,419,210	3,843 2,717,662	4,724 3,249,666	4,188 2,901,513	3,674 2,696,892	2,584 2,039,769	5,260 3,344,814	3,331 2,439,936	3,644 2,518,479	3,154 2,252,464	1,882 1,722,708	
	千葉	14,592 9,761,335	1,176 775,887	1,496 966,551	1,354 889,536	1,232 802,259	1,196 791,006	1,158 760,432	998 649,217	1,311 860,001	815 580,141	1,032 722,333	1,382 976,122	1,442 987,850	
	東京	8,917 8,501,610	15 20,034	86 51,474		47 64,800	2,519 2,594,052			2,500 2,524,500	3,750 3,246,750				
	新潟	1,884 1,004,141		3 5,184	12 23,328	26 54,432	57 53,838	33 33,156	31 28,134	22 19,937	890 399,654	290 133,974	515 244,728	5 7,776	
	富山	87 17,420				2 2,084		5 7,344		80 7,992					
	兵庫	1,320 614,088						23 9,612	8 3,132	135 79,596	770 369,900	68 23,760	38 16,200	278 111,888	
	計	76,830 54,406,645	5,811 3,907,383	7,330 4,615,519	5,381 3,773,040	6,163 4,314,762	8,139 6,454,423	5,207 3,648,288	3,671 2,755,977	9,365 6,885,914	10,032 7,271,690	5,407 3,582,577	5,483 3,710,557	4,841 3,486,515	
	平均単価	708	672	630	701	700	793	701	751	735	725	663	677	720	
	塩ほっけ	秋田	10,822 4,141,064	928 297,972	884 320,269	1,244 507,427	1,124 511,488	868 309,009	1,004 284,784	600 256,456	960 278,029	652 201,678	1,268 533,868	754 343,441	536 296,643
		北海道	42 88,452					6 12,636			12 25,272		12 25,272	12 25,272	
		青森	591 1,324,512	40 38,448	34 43,848	17 23,112	42 46,008	18 30,888	29 31,536	5 11,340	52 87,264	24 24,624		36 71,820	294 915,624
宮城		38,050 35,398,606	3,466 3,317,004	2,371 1,891,199	3,604 3,362,936	2,886 2,609,734	3,371 3,154,740	2,720 2,471,450	3,567 3,451,442	2,578 2,360,422	3,620 3,603,572	2,951 2,802,762	3,387 2,669,744	3,529 3,703,601	
千葉		45 40,824							45 40,824						
東京		8,930 3,030,831									90 62,100	55 37,719	4,440 1,531,251	4,345 1,399,761	
計		58,480 44,024,289	4,434 3,653,424	3,289 2,255,316	4,865 3,893,475	4,052 3,167,230	4,263 3,507,273	3,753 2,787,770	4,217 3,760,062	3,602 2,750,987	4,386 3,891,974	4,286 3,399,621	8,629 4,641,528	8,704 6,315,629	
平均単価		753	824	686	800	782	823	743	892	764	887	793	538	726	
一汐にしん		秋田	232 138,132		28 9,828	24 8,424	24 8,424		24 8,424	48 16,848	24 8,424			6 7,776	54 69,984
		北海道	3,904 3,864,877	42 81,108	212 110,754	326 157,842	307 168,048	274 135,675	273 147,771	319 159,057	328 208,440	271 163,728	254 143,991	62 73,386	1,236 2,315,077

品目別出荷地別月別取扱高(塩干加工品)

平成30年1月～平成30年12月

上段 = 数量、下段 = 金額
単位：数量 = kg、金額 = 円

品目名	出荷地	合計	1月	2月	3月	4月	5月	6月	7月	8月	9月	10月	11月	12月	
一汐にしん	青森	1,545 2,112,706	60 84,812	119 177,422	218 325,934	124 179,237	123 161,328	152 210,049	149 200,383	165 221,876	129 144,384	101 119,244	94 128,704	111 159,333	
	宮城	4,217 4,349,496	160 230,774	140 139,385	149 163,858	159 174,226	484 474,520	643 690,822	243 253,357	695 596,873	430 464,724	343 370,462	224 256,025	547 534,470	
	千葉	40 52,131			40 52,131										
	東京	1,698 2,473,388	315 153,020	79 176,688	64 187,056	420 218,570	29 95,147	59 192,996	65 211,437	76 212,004	74 142,560	63 181,656	266 235,370	188 466,884	
	計	11,636 12,990,730	577 549,714	578 614,077	822 895,245	1,034 748,505	910 866,670	1,150 1,250,062	824 841,082	1,289 1,247,617	904 915,396	761 815,353	652 701,261	2,135 3,545,748	
	平均単価	1,116	953	1,062	1,090	724	953	1,087	1,021	968	1,012	1,072	1,076	1,660	
	平均単価	1,116	953	1,062	1,090	724	953	1,087	1,021	968	1,012	1,072	1,076	1,660	
塩くじら	秋田	59 11,051							56 11,405		4 842			-1 -1,123	
	宮城	4,011 4,771,793	54 81,022	19 31,882	53 85,655	130 154,527	334 311,601	942 1,013,008	921 1,189,022	928 1,068,816	348 407,368	162 210,072	48 82,729	72 136,091	
	千葉	12 19,656			5 5,400	5 4,320	2 9,936								
	新潟	6 40,824					2 12,744			1 7,020		1 7,020		2 14,040	
	山口	12 10,368								12 10,368					
	計	4,100 4,853,692	54 81,022	19 31,882	58 91,055	137 171,591	336 321,537	942 1,012,935	977 1,200,427	941 1,086,204	352 408,210	163 217,092	48 82,729	73 149,008	
	平均単価	1,184	1,497	1,661	1,569	1,257	958	1,075	1,228	1,154	1,160	1,334	1,738	2,038	
筋子	秋田	5,946 25,751,682	460 2,007,342	840 3,417,714	725 3,242,862	345 1,538,514	405 1,743,930	385 1,690,686	375 1,648,242	465 2,053,296	455 1,952,856	495 2,120,580	496 2,049,300	500 2,286,360	
	北海道	1,186 4,432,158	33 114,793	59 170,640	64 243,864	225 617,825	99 395,388	89 364,068	157 655,884	214 901,368	84 348,192	44 159,840	70 258,120	48 202,176	
	青森	16,092 66,059,172	1,400 5,164,614	1,820 6,739,092	674 2,467,152	863 3,052,728	1,136 4,393,872	1,776 7,642,620	2,116 7,949,340	1,858 6,762,420	388 1,592,028	921 4,475,844	1,412 6,869,772	1,728 8,949,690	
	岩手	335 844,020										145 372,060	70 173,880	120 298,080	
	宮城	28,568 100,039,515	962 2,833,758	1,228 3,994,942	1,796 5,719,248	1,900 7,612,866	2,394 9,664,002	1,781 6,876,252	1,402 4,671,000	3,255 11,892,690	2,795 10,254,060	3,148 10,192,241	2,750 8,788,608	5,157 17,539,848	
	山形	1,560 6,403,860	205 957,960	575 2,559,060	210 862,920	50 272,700	50 272,700			470 1,478,520					
	福島	270 805,680					145 439,560	25 83,160				10 30,240	90 252,720		
	東京	48,152 203,597,895	3,242 12,404,124	3,358 10,448,352	2,300 8,713,980	3,069 12,859,344	3,814 18,317,210	3,063 14,483,016	3,557 18,159,876	4,343 22,387,493	3,332 13,435,632	2,788 10,752,480	8,678 32,141,696	6,608 29,494,692	

品目別出荷地別月別取扱高(塩干加工品)

平成30年1月～平成30年12月

上段 = 数量、下段 = 金額
単位：数量 = kg、金額 = 円

品目名	出荷地	合計	1月	2月	3月	4月	5月	6月	7月	8月	9月	10月	11月	12月
筋子	計	102,108 407,933,982	6,302 23,482,591	7,880 27,329,800	5,769 21,250,026	6,452 25,953,977	8,043 35,226,662	7,118 31,139,802	7,609 33,084,342	10,605 45,475,787	7,054 27,582,768	7,551 28,103,285	13,565 50,534,096	14,160 58,770,846
	平均単価	3,995	3,727	3,468	3,683	4,022	4,380	4,375	4,348	4,288	3,911	3,722	3,725	4,150
助宗子	秋田	8,394 27,486,291	744 2,297,333	712 2,228,775	664 2,110,557	614 1,991,498	618 2,050,230	574 1,893,608	566 1,904,968	710 2,340,598	768 2,535,184	948 3,187,786	760 2,532,429	716 2,413,325
	北海道	31,563 62,242,632	2,068 3,677,334	1,816 3,514,320	2,541 4,581,510	3,348 6,328,496	2,569 5,204,866	2,573 4,978,076	2,538 5,096,930	2,792 6,037,199	1,857 3,439,346	2,981 5,523,843	1,800 3,584,984	4,680 10,275,728
	青森	400 523,044	122 139,860	8 16,416	20 27,000	50 62,208	50 54,432	38 51,840	26 47,628	62 98,064		12 10,368	10 12,420	2 2,808
	岩手	715 1,462,536	56 114,912	76 146,016	88 175,608	49 104,112	96 192,456	94 196,344	60 122,688	74 147,960	72 150,984	48 101,736	2 9,720	
	宮城	51,387 33,324,760	3,339 2,650,181	2,233 2,103,065	3,686 2,546,114	4,097 2,354,293	3,687 2,092,987	4,538 2,557,616	5,209 3,291,133	3,689 2,769,134	4,933 3,118,690	5,347 2,900,615	4,780 3,166,120	5,849 3,774,812
	埼玉	56 110,916								16 43,524	6 12,744	4 5,400	28 43,848	2 5,400
	東京	13,636 27,114,837	956 2,054,322	697 1,277,046	1,016 1,950,156	815 1,493,694	968 1,779,300	1,026 2,070,954	1,387 2,830,637	1,312 2,822,094	1,178 2,247,534	1,126 2,074,842	1,024 1,861,542	2,131 4,652,716
	神奈川	23,222 45,016,428	1,510 2,679,138	1,867 3,298,809	1,515 3,112,293	1,900 3,694,728	1,657 3,144,378	1,824 3,354,441	2,077 4,023,393	2,242 4,553,543	1,858 3,603,488	2,068 3,976,002	2,126 3,994,189	2,578 5,582,026
	新潟	12 25,920												12 25,920
	大阪	410 1,045,872		44 114,480	6 16,848	76 198,504	74 184,680	180 458,136	30 73,224					
	山口	1,931 9,082,467	145 576,584	179 725,539	97 415,147	73 317,796	151 676,938	144 676,291	111 518,728	224 1,037,618	105 473,446	111 621,296	176 949,185	415 2,093,899
	福岡	47,089 26,781,797	3,655 1,415,837	3,739 964,339	6,495 1,354,558	4,840 2,155,443	4,759 1,792,552	4,117 1,825,827	3,215 1,826,237	2,790 2,231,810	4,278 5,315,490	2,974 2,374,218	3,508 2,568,640	2,719 2,956,846
	計	178,816 234,217,500	12,595 15,605,501	11,371 14,388,805	16,128 16,289,791	15,863 18,700,772	14,630 17,172,819	15,108 18,063,133	15,220 19,735,566	13,910 22,081,544	15,055 20,896,906	15,620 20,776,106	14,214 18,723,077	19,102 31,783,480
	数の子	平均単価	1,310	1,239	1,265	1,010	1,179	1,174	1,196	1,297	1,587	1,388	1,330	1,317
北海道		4,772 10,560,105	305 812,938	201 338,278	352 654,880	200 438,588	158 430,640	131 344,834	81 314,151	249 576,904	67 227,470	148 395,518	198 662,450	2,682 5,363,454
青森		1,503 3,718,624	79 191,872	33 79,638	58 142,364	76 184,484	85 209,045	49 122,115	45 109,900	85 208,269	28 69,854	42 103,291	70 173,794	853 2,123,998
宮城		860 1,290,855	111 108,670	6 13,934	47 84,588	2 6,222	2 8,295		5 17,496	11 34,992			20 59,022	656 957,636
山形		580 942,084	285 451,764									20 37,260	10 17,280	265 435,780
埼玉		22 22,896	22 22,896											

品目別出荷地別月別取扱高(塩干加工品)

平成30年1月～平成30年12月

上段 = 数量、下段 = 金額
単位：数量 = kg、金額 = 円

品目名	出荷地	合計	1月	2月	3月	4月	5月	6月	7月	8月	9月	10月	11月	12月
数の子	東京	753 1,597,027	9 25,920	47 95,904	36 69,984	30 61,560	31 70,632	18 44,010	33 85,622	140 304,646	32 57,758	53 89,640	30 69,617	294 621,734
	山口	29 99,490	29 99,490											
	計	8,519 18,231,081	839 1,713,550	285 527,754	494 951,816	307 690,854	277 718,612	198 510,959	164 527,169	485 1,124,811	127 355,082	263 625,709	328 982,163	4,752 9,502,602
	平均単価	2,140	2,042	1,849	1,928	2,247	2,599	2,583	3,210	2,320	2,800	2,379	2,993	2,000
その他魚卵類	秋田	108 314,928		9 26,244	9 26,244	6 17,496	9 26,244	6 17,496	9 26,244	12 34,992	9 26,244	6 17,496	9 26,244	24 69,984
	北海道	1,401 3,097,753	53 113,031	38 109,121	81 217,013	80 133,867	96 198,951	189 376,629	84 158,404	87 210,805	54 166,492	370 651,752	84 199,097	185 562,591
	青森	809 4,719,915	11 93,096	52 171,720	29 274,428	81 375,235	40 330,372	23 189,540	38 272,873	52 328,558	59 380,290	21 83,765	104 551,729	299 1,668,309
	岩手	5 43,200	2 19,548	3 23,652										
	宮城	934 5,314,963	12 68,472	22 118,165	25 151,200	25 151,200	44 254,772	53 306,180	74 429,192	246 1,451,779	142 825,228	97 566,082	72 400,140	122 592,553
	東京	1,544 1,925,921	350 275,400	137 115,830	68 109,512	31 27,216	30 21,870	121 93,485	148 129,924	60 23,760	442 213,516	33 239,652	42 262,926	82 412,830
	福岡	21 50,328				18 34,452		3 15,876						
	計	4,822 15,467,008	428 569,547	260 564,732	211 778,397	240 739,466	218 832,209	394 999,206	353 1,016,637	460 2,049,894	708 1,611,770	527 1,558,747	311 1,440,136	712 3,306,267
	平均単価	3,208	1,332	2,173	3,695	3,084	3,824	2,536	2,881	4,454	2,276	2,960	4,631	4,634
	身欠にしん	秋田	1,086 628,913	20 35,964	27 29,160	26 46,721	54 28,431	45 30,758	51 40,519	297 3,644	113 100,926	225 101,564	49 45,144	89 87,134
北海道		30,741 22,999,709	1,924 1,341,062	2,011 1,465,206	3,063 2,181,313	3,198 2,283,330	3,806 2,752,619	3,542 2,578,067	2,190 1,609,589	2,365 1,728,032	1,636 1,177,863	1,687 1,196,047	1,571 1,224,251	3,748 3,462,330
青森		2,941 1,116,656	588 144,396	584 150,120	974 241,401	91 91,368	94 84,672	80 47,196	64 39,528	73 54,324	117 72,058	160 94,695	35 28,059	81 68,839
宮城		568 726,300	10 9,720	25 19,224	11 20,196	20 32,832	6 -864	48 95,796	24 57,240			5 4,860	9 5,940	410 481,356
千葉		193 125,345	74 49,594	77 56,657	12 10,886		30 8,208							
富山		1,396 640,008	111 39,852	60 39,528	150 51,300	65 36,342	85 54,702	93 40,554	107 54,324	235 122,418	90 35,964	190 81,108	170 54,972	40 28,944
計		36,925 26,236,931	2,726 1,620,588	2,784 1,759,895	4,236 2,551,817	3,428 2,472,303	4,067 2,930,095	3,814 2,802,132	2,683 1,764,325	2,786 2,005,700	2,068 1,387,449	2,091 1,421,854	1,874 1,400,356	4,368 4,120,417
平均単価		711	594	632	602	721	720	735	658	720	671	680	747	943

品目別出荷地別月別取扱高(塩干加工品)

平成30年1月～平成30年12月

上段 = 数量、下段 = 金額
単位：数量 = kg、金額 = 円

品目名	出荷地	合計	1月	2月	3月	4月	5月	6月	7月	8月	9月	10月	11月	12月
干いわし	北海道	540 23,589	150 7,129	120 5,703	150 6,545	120 4,212								
	計	540 23,589	150 7,129	120 5,703	150 6,545	120 4,212								
	平均単価	44	48	48	44	35								
		66				66								
その他開干物類	秋田	14,256				14,256								
	青森	2,860 1,270,048	165 76,302	135 62,370	210 96,633	210 96,552	240 110,484	274 119,362	255 111,132	411 171,126	195 81,540	240 112,455	235 107,460	290 124,632
	宮城	1,395 2,618,635	112 217,140	140 272,930	122 238,328	128 230,783	151 274,390	115 224,528	90 175,640	133 259,133	104 175,736	79 154,643	97 189,733	124 205,651
	千葉	40 14,472							20 8,640	20 5,832				
	計	4,361 3,917,411	277 293,442	275 335,300	332 334,961	404 341,591	389 384,874	389 343,890	365 295,412	566 436,091	299 257,276	319 267,098	332 297,193	414 330,283
	平均単価	898	1,061	1,218	1,008	846	990	884	809	773	859	837	895	797
	秋田	12,299 7,321,357	704 474,184	586 192,251	906 515,821	663 488,548	647 556,833	1,187 401,441	1,323 822,408	1,281 482,723	1,241 403,665	1,309 1,011,048	1,330 979,029	1,122 993,406
	北海道	10,428 13,014,929	398 666,747	889 1,027,150	1,000 943,871	800 973,911	1,161 1,274,076	1,136 1,416,355	904 1,329,241	682 887,377	635 854,795	892 1,470,600	1,037 1,147,076	894 1,023,730
	青森	25,693 17,535,699	1,904 1,445,153	2,105 1,531,896	2,315 1,706,911	2,374 1,584,921	2,196 1,432,463	2,153 1,335,271	2,306 1,330,251	2,506 1,449,298	1,797 1,175,520	2,132 1,479,409	1,921 1,453,048	1,984 1,611,558
	宮城	80,820 60,744,421	4,770 2,865,981	7,532 5,852,492	6,078 4,388,583	6,293 4,259,458	5,392 3,630,642	5,576 3,909,771	6,182 4,583,474	7,661 6,617,511	7,243 6,459,104	8,281 7,560,892	8,312 5,213,025	7,500 5,403,488
千葉	7,200 8,760,258								100 184,680	460 435,564	1,635 1,492,938	1,485 1,806,084	3,520 4,840,992	
塩から	東京	21,164 20,067,929	690 319,308	1,129 925,374	2,625 2,657,613	1,095 821,403	1,010 998,615	1,455 1,311,270	1,082 801,596	1,128 879,657	1,238 932,928	2,962 3,053,228	3,120 3,206,698	3,630 4,160,239
	新潟	1,678 1,033,143	123 67,207	119 68,773	188 113,861	147 84,227	85 52,335	108 64,333	101 61,697	139 86,245	105 63,155	108 64,473	105 60,283	350 246,554
	静岡	268 97,200							240 29,160		8 19,440	4 9,720	8 19,440	8 19,440
	愛知	4 3,672												4 3,672
	京都	3,810 5,212,944			110 153,900	640 904,500	850 1,209,060	290 363,960	590 833,220	710 1,001,700	510 588,384	110 158,220		
	兵庫	271 137,577	14 12,248	14 11,082	102 17,886	11 9,138	14 12,184	18 14,646	11 9,138	40 21,774	14 9,327	4 3,046	22 12,248	7 4,860
	鳥取	11 3,726	11 3,726											

品目別出荷地別月別取扱高(塩干加工品)

平成30年1月～平成30年12月

上段 = 数量、下段 = 金額
単位：数量 = kg、金額 = 円

品目名	出荷地	合計	1月	2月	3月	4月	5月	6月	7月	8月	9月	10月	11月	12月	
塩から	山口	340 544,320		20 38,880	10 19,440	40 77,760	20 38,880	80 38,880	20 38,880	30 58,320	30 58,320	40 77,760	20 38,880	30 58,320	
	福岡	20 19,332											20 19,332		
	計	164,005 134,496,507	8,613 5,854,554	12,394 9,647,898	13,333 10,517,886	12,062 9,203,866	11,374 9,205,088	12,003 8,855,927	12,759 9,839,065	14,277 11,669,285	13,281 11,000,202	17,478 16,381,334	17,381 13,955,143	19,050 18,366,259	
	平均単価	820	680	778	789	763	809	738	771	817	828	937	803	964	
その他塩干類	秋田	1,862 262,230	150 8,100	330 19,602	960 67,295	90 6,318	180 14,554	6 1,814	20 648			34 18,360	2 864	90 124,675	
	北海道	1,050 443,026		150 6,480	310 39,582	8 10,368		238 73,494	30 32,400	23 25,045	4 8,715	170 70,956	28 45,360	89 130,626	
	青森	2,453 2,429,293	82 61,560	155 148,522	48 60,264	301 335,907	579 544,212	394 379,728	329 380,376	258 270,324	212 176,256	70 34,668	20 29,376	5 8,100	
	岩手	2,170 245,700		350 39,690	280 31,752	420 47,250	210 23,814	140 15,876	280 31,752	280 31,752	70 7,938	140 15,876			
	宮城	13,818 2,092,545	251 24,786	345 80,449	205 23,490	941 138,543	1,935 247,210	2,911 325,556	1,572 312,488	1,442 192,298	2,345 290,868	482 127,356	800 223,346	589 106,155	
	茨城	1,014 846,936	60 48,924	55 45,036	82 68,364	80 65,124	65 52,488	60 48,600	67 56,700	85 69,012	143 121,824	110 95,580	103 91,692	104 83,592	
	東京	373 762,124			8 8,230						9 19,710	21 50,760	205 362,664	130 320,760	
	新潟	2,972 2,952,116	247 258,217	80 70,632	520 490,406	76 69,076	124 130,882	989 935,679	65 111,067	186 185,617	25 23,975	223 242,350	152 160,894	285 273,321	
	計	25,711 10,033,970	790 401,587	1,465 410,411	2,413 789,383	1,916 672,586	3,093 1,013,160	4,736 1,780,747	2,363 925,431	2,275 774,048	2,809 649,286	1,250 655,906	1,309 914,196	1,292 1,047,229	
	平均単価	390	508	280	327	351	328	376	392	340	231	525	698	811	
	焼魚	北海道	1,007 1,469,586	101 145,930	72 82,684	106 132,185	79 114,558	79 123,371	90 135,554	79 114,558	83 136,590	65 105,747	94 140,997	83 127,259	76 110,153
		青森	11 46,656				4 16,848		7 29,808						
		岩手	1,292 614,194							274 131,976	220 105,408	292 137,159	264 122,795	123 58,752	119 58,104
		宮城	151 210,706	4 2,246		7 2,246	18 5,313	7 2,246	43 31,752		29 57,024			5 21,168	38 88,711
東京		22 23,220	4 1,620						4 10,800				14 10,800		
新潟		4 20,520			4 20,520										
計		2,487 2,384,882	108 149,796	72 82,684	116 154,951	101 136,719	87 125,617	141 197,114	358 257,334	332 299,022	357 242,906	357 263,792	225 217,979	233 256,968	

品目別出荷地別月別取扱高(塩干加工品)

平成30年1月～平成30年12月

上段 = 数量、下段 = 金額
単位：数量 = kg、金額 = 円

品目名	出荷地	合計	1月	2月	3月	4月	5月	6月	7月	8月	9月	10月	11月	12月
焼魚 かまぼこ	平均単価	959	1,383	1,145	1,341	1,353	1,450	1,400	720	900	680	738	969	1,102
	秋田	596 13,616,188	1 25,701	1 26,277	18 25,337							3,132	691	13,535,050
	青森	126 200,379	7 2,398					11 3,596	54 -15	11 38,880				43 155,520
	宮城	12,303 3,488,717	1,009 243,129	932 227,509	1,203 348,852	1,309 352,684	1,276 334,514	1,192 307,397	1,410 301,598	1,451 343,504	644 223,369	614 209,292	629 228,422	634 368,447
	福島	9,823 2,329,677	830 177,467	744 156,001	892 183,146	668 139,663	635 132,686	606 126,801	520 112,005	505 111,000	628 129,499	744 151,641	765 190,353	2,286 719,415
	東京	192 401,559	27 23,796	6 20,575	7 23,951	6 20,004	8 27,411	6 19,752	6 19,013	6 20,743	6 18,929	6 20,575	6 21,398	6 165,412
	神奈川	69 98,496	7 10,368		11 15,552	4 5,184	7 10,368	4 5,184	7 10,368	4 5,184	7 10,368	7 10,368	7 10,368	4 5,184
	新潟	85,128 23,646,301	5,842 1,743,808	5,494 1,590,017	5,866 1,641,067	10,342 2,601,188	6,637 1,787,018	6,362 1,581,052	6,514 1,477,854	6,072 1,458,436	6,249 1,662,987	7,625 1,936,021	7,039 1,740,227	11,086 4,426,626
	富山	22 39,528												22 39,528
	長野	7 2,419			3 113		4 2,306							
	計	108,266 43,823,264	7,724 2,226,667	7,177 2,020,379	8,000 2,238,018	12,328 3,118,723	8,567 2,294,303	8,180 2,043,782	8,511 1,920,823	8,048 1,977,747	7,534 2,045,152	8,996 2,331,029	8,448 2,191,459	14,753 19,415,182
	平均単価	405	288	282	280	253	268	250	226	246	271	259	259	1,316
	その他練製品	秋田	13,915 37,487,041	824 2,197,552	943 2,500,663	1,486 3,003,684	975 2,894,722	1,086 2,960,054	1,031 2,854,092	863 2,391,163	1,335 3,638,460	889 2,254,233	1,102 2,691,394	1,104 2,407,591
北海道		4,407 15,744,580	327 1,132,894	311 1,169,332	416 1,366,514	438 1,330,503	482 1,515,277	417 1,395,250	375 1,442,140	385 1,398,364	287 943,430	331 1,309,327	293 1,218,466	345 1,523,083
青森		87,992 77,745,597	6,688 5,984,538	7,843 5,856,742	8,506 7,504,504	7,046 6,680,695	7,419 6,853,868	7,934 7,242,217	6,490 5,673,426	5,957 5,447,903	7,069 6,281,345	7,437 6,615,880	7,502 6,327,113	8,101 7,277,366
岩手		279 426,851			119 226,800	51 16,416	69 40,630	32 4,860	4 756			4 137,389		
宮城		530,588 242,215,175	43,422 19,072,921	42,852 18,715,162	51,357 21,422,017	42,810 19,059,147	46,230 19,441,518	41,083 19,583,573	36,317 19,854,997	35,123 17,075,055	40,779 17,839,651	49,687 22,526,251	50,573 22,665,089	50,355 24,959,794
山形		168,284 20,111,173	14,407 1,562,050	14,712 1,806,455	21,055 2,050,614	20,412 2,136,789	13,842 1,706,435	10,918 1,704,399	10,843 1,569,606	11,148 1,458,230	9,844 1,445,491	18,831 1,856,728	16,487 1,648,774	5,785 1,165,602
福島		410 71,812	51 5,966	86 11,815	60 28,710	58 6,944	58 6,834	43 5,208	47 5,467	7 868				
茨城		154 3,576,256	7 214,057	8 229,954	11 310,285	12 327,372	8 252,656	31 328,992	8 256,372	21 280,220	11 304,531	13 370,421	11 310,652	13 390,744
千葉		450 1,790,142	46 171,720	48 189,743	49 192,480	47 180,912	49 182,803	37 141,317	29 119,967	23 100,241	28 119,649	37 149,050	31 128,174	26 114,086

品目別出荷地別月別取扱高(塩干加工品)

平成30年1月～平成30年12月

上段 = 数量、下段 = 金額
単位：数量 = kg、金額 = 円

品目名	出荷地	合計	1月	2月	3月	4月	5月	6月	7月	8月	9月	10月	11月	12月	
その他練製品	東京	29,477 79,403,919	2,419 6,508,862	2,595 6,964,601	2,497 6,879,259	1,963 5,297,051	2,522 5,445,163	2,210 5,338,542	2,028 5,060,214	1,878 5,061,106	2,374 6,614,978	2,781 7,580,962	2,908 7,848,907	3,302 10,804,274	
	神奈川	99,437 16,437,671	8,319 1,364,405	8,122 1,399,802	8,971 1,478,976	8,677 1,499,644	8,845 1,434,953	7,960 1,275,452	8,267 1,363,036	8,776 1,390,148	8,346 1,387,977	7,653 1,264,616	8,226 1,356,285	7,275 1,222,377	
	新潟	437,609 202,467,748	31,672 14,086,671	29,914 14,403,869	38,099 17,078,374	34,368 14,518,200	39,118 16,305,031	38,873 16,247,847	39,288 17,191,154	37,664 16,499,639	33,884 15,184,962	36,519 16,861,135	35,979 16,677,153	42,231 27,413,713	
	石川	66 501,984			5 36,288	2 18,144	7 54,432	6 48,384	6 48,384	8 60,480	12 84,672	10 72,576	7 54,432	3 24,192	
	長野	253 1,852,976	26 164,559	17 119,642	22 167,583	17 161,049	24 109,879	80 155,120	9 110,376	14 220,234	5 154,484	16 163,058	9 133,294	14 193,698	
	静岡	2,001 2,811,810	166 228,201	158 217,883	161 234,407	168 226,562	170 238,836	146 222,272	122 181,971	149 214,586	164 241,975	182 251,356	185 245,680	230 308,081	
	愛知	288 675,357	8 8,834	4 5,972	11 8,586	7 5,724	25 55,697	31 82,951	56 185,740	36 89,943	13 35,163	12 22,930	34 93,140	51 80,677	
	大阪	14 8,812										14 8,812			
	兵庫	1,728	1,728												
	島根	434 826,101	20 38,232	26 49,790	48 90,204	37 69,618	58 108,780	46 89,792	48 92,729	37 69,984	27 51,624	30 56,700	27 51,948	30 56,700	
	岡山	4 2,192					4 2,192								
	広島	240 1,136,810	4 32,832	3 45,468	5 63,828	8 85,536	6 66,096	17 103,680	71 208,712	63 185,673	13 62,532	19 108,100	13 84,881	18 89,472	
	福岡	4,572 16,680,463	623 2,275,954	598 1,896,918	400 1,210,693	412 978,610	319 648,147	253 525,031	188 399,061	242 675,560	477 2,191,230	489 2,244,551	373 1,984,970	198 1,649,738	
	計	1,380,873 721,976,198	109,028 55,051,976	108,243 55,583,811	133,279 63,353,806	117,507 55,493,638	120,338 57,429,281	111,146 57,348,979	105,058 56,155,271	102,868 53,866,694	104,225 55,197,927	125,168 64,291,236	123,762 63,236,549	120,251 84,967,030	
	平均単価	523	505	514	475	472	477	516	535	524	530	514	511	707	
	漬物類	秋田	1,206 948,181	206 121,743	97 74,128	76 47,075	72 59,289	97 85,307	54 39,656	65 58,676	83 65,901	72 61,528	94 64,993	54 71,149	236 198,736
		北海道	99 981,396	7 58,061	10 82,944	10 82,944	6 55,296	8 69,120	7 62,208	18 277,409	8 72,576	7 62,208	3 27,648	6 51,494	9 79,488
		青森	1,137 1,525,650	220 174,848	155 117,048	285 143,381	36 76,032	58 145,330	43 78,538	36 81,390	65 151,631	235 374,544	-61 32,205	25 37,346	40 113,357
		岩手	4 5,400											4 5,400	
宮城		6,556 19,120,443	620 1,734,379	693 1,997,351	856 2,370,175	562 1,762,029	598 1,599,359	532 1,608,404	544 1,536,652	431 1,222,096	421 1,262,103	374 1,181,862	495 1,482,330	430 1,363,703	
福島		25 120,528	4 16,416			4 16,416		4 16,416		4 16,416				9 54,864	

品目別出荷地別月別取扱高(塩干加工品)

平成30年1月～平成30年12月

上段 = 数量、下段 = 金額
単位：数量 = kg、金額 = 円

品目名	出荷地	合計	1月	2月	3月	4月	5月	6月	7月	8月	9月	10月	11月	12月	
漬物類	茨城	18 64,218					4 12,766	6 25,532			4 12,960	4 12,960			
	埼玉	32 4,839	32 4,839												
	千葉	25 96,147	4 4,293					4 14,094						17 77,760	
	東京	2,007 3,196,659	130 216,034	191 315,622	237 250,215	134 185,684	181 311,875	83 160,836	148 274,788	144 245,864	202 313,563	177 303,591	181 304,434	199 314,153	
	神奈川	36 9,332	4 1,750							32 7,582					
	新潟	3,065 1,175,547	369 117,972	336 81,435	339 138,661	267 101,565	264 79,890	209 90,928	238 74,540	206 102,744	195 104,037	227 82,250	307 156,356	108 45,169	
	愛知	58 10,368							58 10,368						
	岡山	29 8,316									18 5,076		7 2,592	4 648	
	愛媛	11 5,702	3 1,944	4 2,462	4 1,296										
	計	14,308 27,272,726	1,598 2,452,279	1,486 2,670,990	1,806 3,033,747	1,081 2,256,311	1,213 2,317,741	940 2,082,518	1,139 2,321,405	942 1,877,228	1,154 2,196,019	818 1,705,509	1,078 2,111,101	1,053 2,247,878	
	平均単価	1,906	1,535	1,797	1,679	2,087	1,911	2,215	2,038	1,994	1,903	2,085	1,958	2,135	
	珍味類	秋田	5,379 4,646,321	361 300,618	383 344,844	440 404,244	393 355,892	462 461,948	404 353,214	462 415,897	599 424,818	455 360,396	430 379,890	448 357,426	542 487,134
		北海道	7,119 7,037,730	464 271,287	470 373,523	763 642,824	782 757,134	628 578,623	631 555,509	497 460,983	599 743,993	540 451,407	601 534,840	540 580,284	604 1,087,323
青森		6,206 7,585,656	766 618,634	383 587,757	570 699,089	502 645,293	480 602,256	401 481,067	440 585,131	487 678,363	426 499,990	430 544,662	657 799,928	664 843,486	
岩手		314 215,945		4 3,564	7 24,192	14 48,384	203 12,096		7 11,906	29 67,608		36 5,400	7 38,129	7 4,666	
宮城		11,845 15,506,768	241 564,941	981 1,106,641	1,008 1,216,433	1,044 1,209,180	839 1,123,295	985 1,274,317	1,145 1,411,493	1,002 1,511,880	1,040 1,336,087	1,173 1,837,780	1,156 1,413,794	1,231 1,500,927	
山形		242 36,665			180 6,480	7 4,082	4 1,231	18 4,212	29 19,094	4 1,566					
茨城		1,087 1,011,399	7 5,832	101 81,648	283 204,224	126 102,060	72 203,887	199 160,380	97 78,732		137 110,808	65 63,828			
東京		9,700 16,293,372	468 931,775	597 1,114,902	895 1,433,990	929 1,551,780	793 1,479,492	862 1,420,697	1,029 1,372,038	840 1,298,212	676 977,124	645 1,096,674	723 1,028,456	1,243 2,588,232	
神奈川		625 1,188,734	18 30,240	22 41,256	29 48,816	54 129,170	32 54,432	183 490,014	32 54,864	29 53,352	32 141,006	18 35,208	14 24,192	162 86,184	
新潟		24,236 11,496,010	2,897 906,131	2,570 982,201	1,179 795,960	810 759,282	719 659,328	982 1,037,022	982 922,179	780 695,863	2,230 940,057	3,479 1,132,834	4,282 1,292,578	3,326 1,372,575	

品目別出荷地別月別取扱高(塩干加工品)

平成30年1月～平成30年12月

上段 = 数量、下段 = 金額
単位：数量 = kg、金額 = 円

品目名	出荷地	合計	1月	2月	3月	4月	5月	6月	7月	8月	9月	10月	11月	12月	
珍味類	静岡	54 10,368	32 5,832		11 2,268	11 2,268									
	愛知	191 401,116	7 9,720	1 9,072	4 7,214	4 8,748	5 19,980	28 142,344	1 10,044	4 30,132	6 37,908	59 30,598	36 39,465	40 55,891	
	大阪	36 128,952	4 11,664		7 23,328	7 23,328			4 11,664	7 23,328					7 35,640
	兵庫	130 553,047	-14 -1,296		4 20,477			22 101,477			4 12,636	25 79,337	11 16,092	42 144,612	36 179,712
	愛媛	14 18,144				4 4,752	4 4,752	6 8,640							
	計	67,177 66,130,227	5,250 3,655,378	5,509 4,645,408	5,380 5,529,539	4,685 5,601,353	4,262 5,302,797	4,701 5,939,080	4,730 5,365,689	4,376 5,518,423	5,568 4,934,120	6,946 5,677,806	7,907 5,718,864	7,863 8,241,770	
	平均単価	984	696	843	1,028	1,196	1,244	1,263	1,134	1,261	886	817	724	1,048	
その他加工品	秋田	216,989 116,425,106	16,499 5,780,554	13,808 5,634,677	14,648 8,900,680	15,106 6,387,569	16,935 6,962,384	17,400 7,234,083	18,401 8,179,365	18,400 10,116,591	18,147 8,413,287	18,295 8,316,638	19,483 8,827,796	29,867 31,671,482	
	北海道	22,785 22,229,519	1,353 1,456,012	1,641 1,539,461	1,363 2,331,152	2,690 2,290,295	2,009 2,194,077	2,226 1,915,881	1,712 1,648,606	2,348 1,914,346	1,989 1,618,674	1,964 1,771,952	1,627 1,680,425	1,863 1,868,638	
	青森	55,072 77,207,764	-179 4,894,577	4,036 4,950,783	6,065 6,214,422	6,015 7,783,754	2,026 6,147,073	4,984 6,021,355	5,612 7,471,205	5,456 7,346,442	4,543 5,748,816	5,330 6,176,883	5,345 6,490,488	5,839 7,961,966	
	岩手	11,923 9,504,797	1,668 595,004	759 719,582	763 739,162	1,860 1,153,710	798 939,385	1,612 731,784	788 995,906	949 1,010,389	696 612,634	597 526,012	701 641,068	732 840,161	
	宮城	376,610 335,511,930	28,023 24,379,067	17,329 25,065,763	32,220 27,331,809	32,298 27,774,907	36,526 28,061,586	38,368 30,639,943	39,749 31,672,874	32,704 29,930,683	27,278 25,013,686	31,010 28,500,594	30,354 25,011,906	30,751 32,129,112	
	山形	85,463 26,664,608	8,870 3,084,899	9,112 2,819,791	7,711 2,010,079	6,693 1,503,017	5,271 1,459,194	4,455 1,232,398	5,137 1,512,329	5,336 1,353,175	5,982 1,979,414	9,972 3,662,290	8,805 3,108,801	8,119 2,939,221	
	福島	14,798 76,927,211	301 590,923	328 1,429,050	697 4,833,613	1,410 6,633,300	1,221 6,897,403	1,457 7,878,093	1,345 6,209,998	1,572 8,385,266	1,608 8,413,739	1,258 5,804,006	1,621 9,311,752	1,980 10,540,068	
	茨城	9,973 23,341,840	667 1,338,946	767 1,613,962	883 1,988,633	1,503 3,240,545	1,206 2,355,456	802 1,898,433	867 2,313,137	903 2,668,548	718 1,815,033	690 1,551,110	640 1,266,248	327 1,291,789	
	埼玉	639 462,431	72 53,869	79 50,815	79 58,257	76 56,507	91 64,132	29 21,860	29 25,359	22 30,587	25 19,268	29 14,645	43 26,762	65 40,370	
	千葉	6,110 4,675,729	545 349,166	674 630,018	585 435,165	430 419,211	536 438,410	532 313,490	517 381,320	442 367,483	461 306,300	475 335,037	500 314,829	413 385,300	
	東京	97,806 117,509,617	8,422 9,743,672	10,705 8,632,817	9,782 10,349,191	8,666 10,886,746	6,375 10,264,879	7,175 10,310,360	7,465 10,024,745	7,860 9,921,783	6,419 8,387,295	6,759 7,968,681	6,487 8,010,369	11,691 13,009,079	
	神奈川	15,714 11,682,483	960 853,887	942 748,570	2,097 972,675	1,022 918,191	1,144 858,296	2,835 1,633,803	1,213 1,137,613	635 690,865	1,191 876,027	1,318 1,238,142	1,209 966,595	1,148 787,819	
	新潟	288,917 113,652,961	24,049 9,266,524	22,559 8,910,701	23,997 9,660,677	21,254 8,813,801	21,337 7,777,639	19,639 7,744,313	20,765 8,053,754	20,416 7,912,628	24,041 9,105,308	28,571 10,325,212	26,995 10,154,994	35,294 15,927,410	
	富山	49 439,945	1 34,344	4 25,596	5 44,452	5 50,414	5 44,064	4 31,752	4 31,752	5 50,997	4 25,790		4 25,596	8 62,682	

品目別出荷地別月別取扱高(塩干加工品)

平成30年1月～平成30年12月

上段 = 数量、下段 = 金額
単位：数量 = kg、金額 = 円

品目名	出荷地	合計	1月	2月	3月	4月	5月	6月	7月	8月	9月	10月	11月	12月	
その他加工品	石川	424 204,932		54 34,300	4 2,268	122 48,233		2 25,402	4 1,642	32 16,275	47 19,656	36 13,566	47 16,622	76 26,968	
	福井	959 370,332	54 22,680	108 39,096	166 38,189	108 41,040	94 16,243	64 60,372	65 27,216	61 25,704	69 28,728	54 22,680	58 24,192	58 24,192	
	山梨	393 1,253,031	-4 -5,702	14 17,371	22 56,998	22 124,938	29 98,889	29 58,518	18 130,586	29 275,283	79 121,919	22 89,082	18 89,082	14 52,177	130 232,972
	長野	29 48,211	4 54	4 1,944	11 5,476	22 8,153	11 5,422	42 3,537	11 5,054	-101 5,676				7 4,050	18 8,845
	岐阜	661 140,478	43 22,733	36 14,957	101 39,300	123 5,918	216 11,664	4 4,536	4 4,018			4 4,018		94 23,874	36 9,460
	静岡	7,239 4,471,941	495 101,931	606 117,096	1,040 208,267	527 245,489	412 173,761	549 317,153	553 1,789,205	434 299,625	364 566,054	486 187,671	774 173,729	999 291,960	
	愛知	9,863 8,759,493	589 445,329	728 610,584	873 752,200	1,022 882,480	889 782,053	819 904,319	886 723,175	989 760,630	808 787,021	881 754,638	713 675,666	666 681,398	
	三重	2,072 5,658,335	157 424,996	219 447,801	251 626,416	180 493,020	187 508,896	194 530,820	170 448,696	190 597,542	124 380,592	134 384,912	126 385,776	140 428,868	
	滋賀	1 31,752												1 31,752	
	大阪	2,598 1,993,960	261 148,523	117 117,505	233 160,295	164 131,327	274 202,699	136 150,930	141 94,652	154 146,989	191 145,629	272 156,900	258 153,103	397 385,408	
	兵庫	23,335 24,085,395	-406 1,335,337	1,732 1,803,116	2,414 2,134,851	1,854 2,123,409	1,694 1,707,628	2,031 1,939,244	2,175 2,774,136	1,515 1,724,919	1,801 1,827,495	1,695 2,241,485	5,006 2,286,838	1,824 2,186,937	
	鳥取	19,079 7,791,132	1,874 878,080	1,780 544,569	2,249 690,261	1,762 541,353	1,029 341,626	1,249 1,024,086	1,292 643,658	1,321 470,317	1,415 533,593	2,025 928,831	1,509 528,345	1,574 666,413	
	岡山	14,393 11,366,783	754 727,561	1,159 987,931	1,462 993,077	1,170 925,613	1,336 897,415	1,227 901,357	527 775,539	1,628 786,035	1,567 1,241,474	1,339 861,921	350 821,482	1,874 1,447,378	
	山口	20,458 32,495,845	1,352 2,519,374	1,617 2,475,159	1,807 3,131,769	1,519 2,559,802	1,716 2,417,522	1,676 2,703,596	1,544 2,504,433	1,361 2,697,008	1,509 2,527,796	1,711 2,834,543	1,634 2,785,527	3,012 3,339,316	
	愛媛	4,830 2,819,188	144 153,395	238 194,878	570 248,066	253 211,575	278 177,685	282 249,297	282 176,192	199 137,009	560 320,525	764 511,818	675 267,735	585 171,013	
	福岡	9,464 3,126,476	475 177,087	554 201,304	1,090 285,102	790 292,276	634 202,010	857 317,760	1,029 348,743	817 246,446	846 298,496	866 275,198	769 243,386	737 238,668	
	長崎	36 539,460		4 51,840	4 51,840	4 51,840	4 51,840	4 103,680			4 51,840	4 56,700		4 63,180	4 56,700
	熊本	22,474 7,401,836	1,421 459,324	1,336 431,904	1,985 655,748	2,430 775,893	2,308 771,254	2,306 717,603	2,498 810,458	2,296 763,143	1,704 571,151	1,492 488,360	1,347 464,816	1,351 492,182	
	宮崎	29 61,431				3,610 7,776	3,610 7,517	-18,021 22,810	3,610 7,776						7,220 15,552
	計	1,341,186 1,048,855,952	98,465 69,832,146	93,048 70,862,941	115,177 85,950,090	111,097 87,382,102	106,593 82,838,102	112,989 87,642,568	114,819 90,923,142	108,029 90,704,224	104,135 81,766,118	118,048 85,955,313	117,198 84,839,879	141,588 130,159,327	
平均単価	782	709	762	746	787	777	776	792	840	785	728	724	919		

花 き の 部

秋田市中心卸売市場

花き総括表

平成30年1月～平成30年12月

上段 = 数量、下段 = 金額
 単位：数量 = 本・鉢・個、金額 = 円

種 別 項 目		切 花	枝 物	鉢 物	観葉植物	苗 物	花木・植木	加 工 品	そ の 他	合 計
		年 間 取 扱 高	25,954,006 1,772,931,847	2,415,316 132,026,373	133,902 47,981,325	11,977 5,796,333	341,863 24,740,274		93,083 2,980,089	6,220 1,441,831
一 日 平 均 取 扱 高	102,585 7,007,636	9,547 521,843	529 189,650	47 22,910	1,351 97,788		368 11,779	25 5,699	114,452 7,857,305	
平 均 単 価 (本・鉢・個当り)	68	55	358	484	72		32	232	69	
委 託	17,305,291 1,116,934,997	1,570,085 84,884,865	110,771 38,885,598	8,270 4,418,378	325,229 22,793,653		63,563 2,622,661	6,195 1,193,863	19,389,404 1,271,734,015	
買 付	8,648,715 655,996,850	845,231 47,141,508	23,131 9,095,727	3,707 1,377,955	16,634 1,946,621		29,520 357,428	25 247,968	9,566,963 716,164,057	
比 率	数 量 (%)	89.7	8.3	0.5	0.0	1.2	0.0	0.3	0.0	100.0
	金 額 (%)	89.3	6.6	2.4	0.3	1.2	0.0	0.1	0.1	100.0

年間取扱高

平成30年1月～平成30年12月

上段 = 数量、下段 = 金額
単位：数量 = 本・鉢・個、金額 = 円

月別		合計	1月	2月	3月	4月	5月	6月	7月	8月	9月	10月	11月	12月
切花	県内	5,914,924	25,212	28,059	54,027	62,872	57,311	267,510	776,376	2,339,671	1,393,060	477,400	267,105	166,321
	県外	379,769,670	2,504,574	3,010,727	4,197,301	2,964,373	3,340,980	16,489,462	45,176,453	148,609,818	83,766,221	36,042,624	19,064,916	14,602,221
	計	1,393,162,177	86,352,325	105,514,554	234,630,477	105,833,732	102,381,094	93,827,811	90,319,724	121,799,242	103,558,742	97,406,835	89,737,675	161,799,966
枝物	県内	58,514		460	990		150	2,190	2,709	4,040	7,191	2,487	3,677	34,620
	県外	1,534,172		15,120	18,738		1,620	45,792	109,166	168,480	364,716	243,108	253,962	313,470
	計	2,415,316	148,886	323,188	233,525	187,418	168,392	157,835	148,449	158,867	148,088	147,108	150,864	385,782
鉢物	県内	24,383	235	97	3,698	2,293	4,675	2,998	1,889	1,003	1,424	1,531	3,112	1,428
	県外	7,380,775	128,401	108,432	813,846	482,490	937,059	724,031	349,047	215,969	467,674	508,593	1,822,133	823,100
	計	109,519	4,375	6,554	11,828	13,729	18,313	8,808	6,824	4,729	7,749	9,433	10,170	7,007
観葉植物	県内	64,811	48		5		1	364	174	14	18	11		
	県外	11,342	83	288	520	1,098	1,804	1,184	1,665	868	1,337	1,209	1,132	154
	計	5,731,522	58,590	154,019	202,404	750,386	736,012	829,080	903,302	387,721	700,478	496,897	453,881	58,752
苗木	県内	195,942			11,232	34,454	61,722	47,897	11,556	1,767	5,298	10,788	10,116	1,112
	県外	13,183,089	1,854	1,365	11,843	28,741	43,449	23,234	10,417	2,861	6,781	6,767	6,092	2,517
	計	11,557,185	108,249	110,094	860,895	2,440,462	3,537,091	1,654,015	569,964	214,835	797,482	607,299	468,342	188,457
花木植木	県内	341,863	1,854	1,365	23,075	63,195	105,171	71,131	21,973	4,628	12,079	17,555	16,208	3,629
	県外	24,740,274	108,249	110,094	1,508,507	4,590,891	7,979,484	4,873,353	1,380,246	325,416	1,195,269	1,242,374	1,156,979	269,412
	計													
加工品	県内	200									200			
	県外	16,200									16,200			
	計	92,883	20	6,000	32	2,712	576	2,272	6,000	2,060	364	4,700	19,191	48,956
その他	県内	2,963,889	4,320	36,180	6,048	49,215	127,872	39,150	35,264	21,330	20,671	75,708	720,933	1,827,198
	県外	93,083	20	6,000	32	2,712	576	2,272	6,000	2,060	564	4,700	19,191	48,956
	計	2,980,089	4,320	36,180	6,048	49,215	127,872	39,150	35,264	21,330	36,871	75,708	720,933	1,827,198
県内合計	県内	6,194,598	25,495	28,616	69,947	99,624	123,859	320,959	792,704	2,346,495	1,407,191	492,217	284,010	203,481
	県外	401,948,717	2,638,159	3,134,279	5,677,497	5,601,288	8,722,808	20,503,733	46,457,735	149,111,112	85,019,748	37,432,964	21,829,648	15,819,746
	計	22,761,769	1,356,129	1,787,600	3,803,516	2,048,785	1,899,953	1,638,782	1,461,053	1,789,664	1,523,620	1,330,394	1,408,053	2,714,220
総計	県外合計	1,585,949,355	94,567,751	119,836,101	252,277,982	123,990,283	123,207,145	107,827,583	101,634,082	132,563,618	116,794,692	111,300,375	104,000,628	197,949,115
	合計	28,956,367	1,381,624	1,816,216	3,873,463	2,148,409	2,023,812	1,959,741	2,253,757	4,136,159	2,930,811	1,822,611	1,692,063	2,917,701
	総計	1,987,898,072	97,205,910	122,970,380	257,955,479	129,591,571	131,929,953	128,331,316	148,091,817	281,674,730	201,814,440	148,733,339	125,830,276	213,768,861

一日平均種別月別取扱高

平成30年1月～平成30年12月

上段 = 数量、下段 = 金額
単位：数量 = 本・鉢・個、金額 = 円

月別 種別	合 計	1 月	2 月	3 月	4 月	5 月	6 月	7 月	8 月	9 月	10 月	11 月	12 月
切 花	102,585	68,118	77,828	163,654	89,420	78,404	81,569	93,822	172,172	137,432	71,196	67,584	121,805
	7,007,636	4,936,494	5,711,857	10,855,808	5,180,862	4,805,549	5,253,203	6,158,917	11,756,916	9,366,248	5,802,150	4,945,572	8,820,109
枝 物	9,547	8,271	17,010	10,615	8,925	7,654	7,620	6,871	7,083	7,764	6,504	7,025	21,020
	521,843	370,300	638,277	564,812	447,512	399,937	389,403	352,651	381,433	426,183	421,428	396,921	1,547,700
鉢 物	529	256	350	706	763	1,045	562	396	249	459	477	604	422
	189,650	83,737	106,187	224,878	285,160	389,325	193,676	113,897	76,173	162,688	154,357	264,209	200,710
観葉植物	47	7	15	24	53	82	74	84	38	68	53	51	8
	22,910	3,543	8,106	9,200	35,923	33,489	40,676	41,640	17,130	35,381	21,759	20,631	2,938
苗 物	1,351	103	72	1,049	3,009	4,781	3,387	999	201	604	763	737	181
	97,788	6,014	5,794	68,569	218,614	362,704	232,064	62,738	14,149	59,763	54,016	52,590	13,471
花木・植木													
加 工 品	368	1	316	1	129	26	108	273	90	28	204	872	2,448
	11,779	240	1,904	275	2,344	5,812	1,864	1,603	927	1,844	3,292	32,770	91,360
そ の 他	25			18	7					186	46	40	1
	5,699			1,707	612		129			38,615	9,665	6,865	12,155
一 日 平 均	114,452	76,757	95,590	176,067	102,305	91,991	93,321	102,444	179,833	146,541	79,244	76,912	145,885
	7,857,305	5,400,328	6,472,125	11,725,249	6,171,027	5,996,816	6,111,015	6,731,446	12,246,727	10,090,722	6,466,667	5,719,558	10,688,443

種別産地別月別取扱高

平成30年1月～平成30年12月

単位：数量＝本・鉢・個、金額＝円

種別		切花		枝物		鉢物		観葉植物		苗木		花木・庭木		加工品		その他		合計		
産地名	月別	数量	金額	数量	金額	数量	金額	数量	金額	数量	金額	数量	金額	数量	金額	数量	金額	数量	金額	
秋田	1月	25,212	2,504,574			235	128,401	48	5,184									25,495	2,638,159	
	2月	28,059	3,010,727	460	15,120	97	108,432											28,616	3,134,279	
	3月	54,027	4,197,301	990	18,738	3,698	813,846			11,232	647,612							69,947	5,677,497	
	4月	62,872	2,964,373			2,293	482,490	5	3,996	34,454	2,150,429							99,624	5,601,288	
	5月	57,311	3,340,980	150	1,620	4,675	937,059	1	756	61,722	4,442,393							123,859	8,722,808	
	6月	267,510	16,489,462	2,190	45,792	2,998	724,031	364	25,110	47,897	3,219,338							320,959	20,503,733	
	7月	776,376	45,176,453	2,709	109,166	1,889	349,047	174	12,787	11,556	810,282							792,704	46,457,735	
	8月	2,339,671	148,609,818	4,040	168,480	1,003	215,969	14	6,264	1,767	110,581							2,346,495	149,111,112	
	9月	1,393,060	83,766,221	7,191	364,716	1,424	467,674	18	7,150	5,298	397,787		200	16,200				1,407,191	85,019,748	
	10月	477,400	36,042,624	2,487	243,108	1,531	508,593	11	3,564	10,788	635,075							492,217	37,432,964	
	11月	267,105	19,064,916	3,677	253,962	3,112	1,822,133			10,116	688,637							284,010	21,829,648	
	12月	166,321	14,602,221	34,620	313,470	1,428	823,100			1,112	80,955							203,481	15,819,746	
	合計	5,914,924	379,769,670	58,514	1,534,172	24,383	7,380,775	635	64,811	195,942	13,183,089			200	16,200			6,194,598	401,948,717	
北海道	1月	100	9,331															100	9,331	
	2月																			
	3月	80	11,880															80	11,880	
	4月	180	22,680	40	1,296													220	23,976	
	5月	3,465	372,157							112	11,492							3,577	383,649	
	6月	45,470	3,734,111	50	4,860													45,520	3,738,971	
	7月	92,970	7,863,195	1,380	77,955													94,350	7,941,150	
	8月	131,030	12,462,596	1,440	96,336													132,470	12,558,932	
	9月	110,225	11,081,756	1,370	115,290													111,595	11,197,046	
	10月	73,062	7,591,389	860	81,864													73,922	7,673,253	
	11月	17,070	1,989,047	270	24,570													17,340	2,013,617	
	12月	2,405	255,852															2,405	255,852	
	合計	476,057	45,393,994	5,410	402,171					112	11,492							481,579	45,807,657	
青森	1月					1,194	697,248	71	51,678	76	5,745							1,341	754,671	
	2月					3,563	1,300,677	222	131,771	228	21,599							4,013	1,454,047	
	3月					5,306	2,077,413	329	150,207	622	64,454							6,257	2,292,074	
	4月	540	36,936			5,758	2,132,479	746	629,391	3,123	335,282						6	4,212	10,173	3,138,300
	5月	1,700	76,248			6,200	2,623,468	1,002	548,207	2,307	236,076							11,209	3,483,999	
	6月	1,520	88,992	130	11,880	3,683	1,625,153	783	570,758	3,860	309,283						10	2,700	9,986	2,608,766
	7月	510	55,836	395	17,604	2,744	1,079,245	1,132	721,041	1,380	82,275							6,161	1,956,001	
	8月	4,930	548,802			2,008	810,022	353	233,626	626	59,139							7,917	1,651,589	
	9月	710	85,914	10	1,728	3,512	1,302,965	803	527,073	1,025	108,656							6,060	2,026,336	
	10月	3,500	378,000	375	13,986	4,731	1,652,088	807	360,191	1,743	181,450							11,156	2,585,715	
	11月	140	13,338	850	17,485	5,191	1,826,625	825	351,918	916	65,837							7,922	2,275,203	
	12月			530	8,413	1,698	1,217,063	82	29,808	48	5,184						6	3,888	2,364	1,264,356
		合計	13,550	1,284,066	2,290	71,096	45,588	18,344,446	7,155	4,305,669	15,954	1,474,980						22	10,800	84,559

種別産地別月別取扱高

平成30年1月～平成30年12月

単位：数量＝本・鉢・個、金額＝円

種別		切花		枝物		鉢物		観葉植物		苗木		花木・庭木		加工品		その他		合計	
産地名	月別	数量	金額	数量	金額	数量	金額	数量	金額	数量	金額	数量	金額	数量	金額	数量	金額	数量	金額
岩手	1月	12,050	1,649,592			143	20,790											12,193	1,670,382
	2月	8,640	1,231,578			220	26,968			300	24,192							9,160	1,282,738
	3月	10,215	2,106,054			391	106,747			544	59,097							11,150	2,271,898
	4月	21,930	2,989,008			1,492	538,423			1,041	166,590							24,463	3,694,021
	5月	31,410	4,104,486			2,581	734,681	9	7,776	2,975	445,426							36,975	5,292,369
	6月	36,945	4,103,622	2,840	127,170	1,450	310,155			1,916	121,004							43,151	4,661,951
	7月	57,365	5,170,068	120	14,364	992	145,108			540	41,471							59,017	5,371,011
	8月	115,650	9,355,527			86	19,386											115,736	9,374,913
	9月	146,980	10,452,294			621	213,148			520	99,360							148,121	10,764,802
	10月	71,300	6,643,215			433	138,942			652	68,428							72,385	6,850,585
	11月	23,538	3,588,953			1,261	384,654			197	22,680							24,996	3,996,287
	12月	20,190	3,954,528			1,225	248,702			150	8,748							21,565	4,211,978
	合計	556,213	55,348,925	2,960	141,534	10,895	2,887,704	9	7,776	8,835	1,056,996							578,912	59,442,935
宮城	1月	30,310	1,563,489	200	19,440	1,366	238,778			1,227	63,852							33,103	1,885,559
	2月	27,820	1,494,072	415	65,880	1,394	215,850			204	14,169							29,833	1,789,971
	3月	54,300	3,387,258	1,235	88,560	1,003	289,051			4,174	312,879							60,712	4,077,748
	4月	43,675	1,972,134	1,650	257,418	2,483	1,177,934	168	14,516	13,555	1,328,361							61,531	4,750,363
	5月	62,785	2,948,886	3,200	513,486	5,444	2,462,702	120	8,099	24,192	2,125,680							95,741	8,058,853
	6月	75,055	3,981,393	2,770	444,744	1,488	423,694	48	1,577	12,516	951,082							91,877	5,802,490
	7月	65,765	3,738,501	1,833	271,566	840	298,350	90	8,262	2,951	182,289							71,479	4,498,968
	8月	72,960	4,472,119	2,920	242,676	382	163,296			932	73,897							77,194	4,951,988
	9月	41,128	2,363,159	780	147,204	1,514	562,031			2,836	286,225							46,258	3,358,619
	10月	47,569	3,020,220	860	165,996	2,132	617,998			3,098	232,253		120	21,600				53,779	4,058,067
	11月	28,121	1,506,957	710	62,154	2,151	1,074,978			1,623	113,183		90	16,956				32,695	2,774,228
	12月	30,025	1,924,149	500	92,664	2,624	876,161			1,339	73,460		20	4,752				34,508	2,971,186
	合計	579,513	32,372,337	17,073	2,371,788	22,821	8,400,823	426	32,454	68,647	5,757,330		230	43,308				688,710	48,978,040
山形	1月	3,600	482,782	1,250	80,946													4,850	563,728
	2月	3,850	409,806	2,110	193,644													5,960	603,450
	3月	12,715	1,235,574	2,460	111,402					2,640	86,292							17,815	1,433,268
	4月	18,545	1,545,589	935	141,453	186	38,945			7,440	282,960							27,106	2,008,947
	5月	26,723	2,223,786	1,140	175,770					2,628	140,310							30,491	2,539,866
	6月	35,535	3,103,818	735	138,240					1,392	73,440							37,662	3,315,498
	7月	31,715	3,170,189	810	62,078	717	130,724			3,960	134,460							37,202	3,497,451
	8月	54,875	4,426,866	100	10,584	1,012	199,133			1,144	65,664							57,131	4,702,247
	9月	29,019	2,477,034	737	111,402	668	187,359			1,392	60,048							31,816	2,835,843
	10月	32,218	3,317,506	1,150	257,796	193	40,986											33,561	3,616,288
	11月	11,660	1,109,954	620	67,770					2,435	141,426							14,715	1,319,150
	12月	25,945	2,613,654	2,840	131,436													28,785	2,745,090
	合計	286,400	26,116,558	14,887	1,482,521	2,776	597,147			23,031	984,600							327,094	29,180,826

種別産地別月別取扱高

平成30年1月～平成30年12月

単位：数量＝本・鉢・個、金額＝円

種別		切花		枝物		鉢物		観葉植物		苗木		花木・庭木		加工品		その他		合計	
		数量	金額	数量	金額	数量	金額	数量	金額	数量	金額	数量	金額	数量	金額	数量	金額	数量	金額
福島	1月	240	48,082	13,850	869,724													14,090	917,806
	2月	620	77,112	26,337	1,707,480													26,957	1,784,592
	3月	1,859	177,422	39,350	2,316,276	483	130,302											41,692	2,624,000
	4月	3,344	195,022	7,380	416,286	344	199,854											11,068	811,162
	5月	7,705	667,969	2,165	106,110	703	362,664											10,573	1,136,743
	6月	16,345	2,206,796	2,815	131,846	622	345,459	71	143,273	64	7,690							19,917	2,835,064
	7月	113,720	7,086,214	2,450	52,920	118	8,036	18	36,072	40	1,296							116,346	7,184,538
	8月	96,757	6,879,309	385	40,986	114	20,132											97,256	6,940,427
	9月	133,460	8,519,580	1,270	92,124	431	71,182											135,161	8,682,886
	10月	21,405	1,924,965	1,510	120,118	711	110,917											23,626	2,156,000
	11月	4,620	379,242	1,433	79,639	160	59,400											6,213	518,281
	12月	861	192,051	35,498	4,033,908	138	51,084											36,497	4,277,043
	合計	400,936	28,353,764	134,443	9,967,417	3,824	1,359,030	89	179,345	104	8,986							539,396	39,868,542
茨城	1月	13,361	892,566	25,430	640,872													38,791	1,533,438
	2月	12,820	793,800	157,900	3,446,442													170,720	4,240,242
	3月	16,570	1,148,256	2,470	98,820													19,040	1,247,076
	4月	3,680	334,260	10,320	310,662													14,000	644,922
	5月	23,317	1,788,696	5,295	362,880					8,000	120,960							36,612	2,272,536
	6月	39,801	2,562,689	2,065	219,888					2,000	30,240							43,866	2,812,817
	7月	21,570	1,473,671	2,065	188,611													23,635	1,662,282
	8月	13,338	930,161	1,340	115,863													14,678	1,046,024
	9月	13,470	953,748	1,952	171,234													15,422	1,124,982
	10月	32,060	2,433,483	7,528	585,360													39,588	3,018,843
	11月	18,414	1,418,661	4,814	281,016									14,000	453,600			37,228	2,153,277
	12月	23,260	1,394,928	180,515	17,543,466									20,608	720,360			224,383	19,658,754
	合計	231,661	16,124,919	401,694	23,965,114					10,000	151,200			34,608	1,173,960			677,963	41,415,193
栃木	1月	89,890	7,894,768	50	5,400													89,940	7,900,168
	2月	139,782	12,710,358															139,782	12,710,358
	3月	212,736	18,734,141															212,736	18,734,141
	4月	189,053	11,819,911	80	9,720													189,133	11,829,631
	5月	170,826	12,222,314	90	13,068													170,916	12,235,382
	6月	94,192	7,473,134	50	18,900													94,242	7,492,034
	7月	64,164	4,950,363															64,164	4,950,363
	8月	47,470	3,564,043															47,470	3,564,043
	9月	36,206	3,219,281															36,206	3,219,281
	10月	95,429	7,338,751	380	35,100													95,809	7,373,851
	11月	105,333	8,569,374	580	42,174													105,913	8,611,548
	12月	114,100	10,743,905	1,030	93,420													115,130	10,837,325
	合計	1,359,181	109,240,343	2,260	217,782													1,361,441	109,458,125

種別産地別月別取扱高

平成30年1月～平成30年12月

単位：数量＝本・鉢・個、金額＝円

種別		切花		枝物		鉢物		観葉植物		苗木		花木・庭木		加工品		その他		合計		
		数量	金額	数量	金額	数量	金額	数量	金額	数量	金額	数量	金額	数量	金額	数量	金額	数量	金額	
群	馬	1月	947	281,539	400	23,760													1,347	305,299
		2月	1,252	508,043	630	25,056													1,882	533,099
		3月	2,059	573,464	230	27,000													2,289	600,464
		4月	3,383	744,525	100	8,910													3,483	753,435
		5月	8,736	880,351	100	8,640													8,836	888,991
		6月	3,180	228,506	235	19,008													3,415	247,514
		7月	4,405	337,231	1,910	122,742													6,315	459,973
		8月	4,500	382,968	3,066	211,680													7,566	594,648
		9月	7,438	511,002	5,581	349,002													13,019	860,004
		10月	6,840	510,840	3,417	242,676													10,257	753,516
		11月	1,995	313,686	1,220	73,872									1,920	102,168			5,135	489,726
		12月	2,460	438,750	200	9,450									600	41,688			3,260	489,888
合計	47,195	5,710,905	17,089	1,121,796									2,520	143,856			66,804	6,976,557		
埼	玉	1月	5,100	607,198	120	51,408	927	306,433	10	4,644	551	38,652							6,708	1,008,335
		2月	7,170	1,010,340	115	21,060	1,377	365,623	66	22,248	633	50,134							9,361	1,469,405
		3月	21,708	2,718,603			2,783	1,000,462	166	38,589	2,531	239,995					12	8,748	27,200	4,006,397
		4月	15,625	1,490,400	310	36,223	2,830	1,250,469	148	84,456	2,186	249,388							21,099	3,110,936
		5月	20,982	1,534,572	585	87,696	2,178	1,126,343	522	125,689	2,968	436,495							27,235	3,310,795
		6月	15,425	1,133,784	270	39,150	1,101	508,432	195	78,278	1,338	152,174							18,329	1,911,818
		7月	14,370	1,052,568	350	10,800	1,413	495,215	425	137,927	1,546	128,173							18,104	1,824,683
		8月	15,655	1,423,170	300	25,920	1,092	315,579	483	150,639	159	16,135							17,689	1,931,443
		9月	14,932	1,377,918	127	23,976	933	443,848	504	170,003	1,008	243,193							17,504	2,258,938
		10月	16,640	1,598,184	263	45,263	1,233	480,689	402	136,706	1,274	125,168							19,812	2,386,010
		11月	17,933	1,674,918	330	29,295	1,396	625,372	307	101,963	921	125,216							20,887	2,556,764
		12月	17,481	1,584,414	100	17,604	1,262	769,578	72	28,944	980	101,065			10,500	414,504	13	239,220	30,408	3,155,329
合計	183,021	17,206,069	2,870	388,395	18,525	7,688,043	3,300	1,080,086	16,095	1,905,788			10,500	414,504	25	247,968	234,336	28,930,853		
千	葉	1月	43,800	3,106,244	9,570	575,640													53,370	3,681,884
		2月	86,257	6,711,634	8,525	603,558													94,782	7,315,192
		3月	126,439	8,276,273	12,805	949,353													139,244	9,225,626
		4月	47,081	3,061,451	13,383	992,823													60,464	4,054,274
		5月	33,971	2,457,782	13,428	904,554													47,399	3,362,336
		6月	21,445	1,512,622	15,305	1,107,378													36,750	2,620,000
		7月	17,828	1,176,271	17,569	1,172,243													35,397	2,348,514
		8月	11,908	1,018,817	21,655	1,443,690													33,563	2,462,507
		9月	9,785	831,611	14,685	1,002,672													24,470	1,834,283
		10月	7,830	704,084	14,330	1,085,832													22,160	1,789,916
		11月	19,471	1,389,582	13,430	934,794													32,901	2,324,376
		12月	72,959	5,436,600	12,450	753,030									1,020	83,376			86,429	6,273,006
合計	498,774	35,682,971	167,135	11,525,567									1,020	83,376			666,929	47,291,914		

種別産地別月別取扱高

平成30年1月～平成30年12月

単位：数量＝本・鉢・個、金額＝円

種別		切花		枝物		鉢物		観葉植物		苗木		花木・庭木		加工品		その他		合計		
		数量	金額	数量	金額	数量	金額	数量	金額	数量	金額	数量	金額	数量	金額	数量	金額	数量	金額	
東京	1月	2,840	112,428	33,994	987,617													36,834	1,100,045	
	2月	150	18,036	41,500	1,374,597													41,650	1,392,633	
	3月	495	60,372	34,490	1,510,110													34,985	1,570,482	
	4月	370	32,940	31,250	1,287,533													31,620	1,320,473	
	5月	990	71,604	29,190	1,025,082													30,180	1,096,686	
	6月	670	30,348	31,970	1,089,882													32,640	1,120,230	
	7月	550	40,284	26,960	1,084,310													27,510	1,124,594	
	8月	1,970	151,470	17,870	951,048													19,840	1,102,518	
	9月	835	65,718	21,550	1,020,222													22,385	1,085,940	
	10月	565	35,208	29,490	1,338,876													30,055	1,374,084	
	11月	455	37,314	28,688	1,045,980													29,143	1,083,294	
	12月	995	112,050	37,360	1,352,484													38,355	1,464,534	
	合計	10,885	767,772	364,312	14,067,741													375,197	14,835,513	
神奈川	1月	50	8,316															50	8,316	
	2月	790	46,062	10	2,160													800	48,222	
	3月	520	40,608															520	40,608	
	4月	315	28,593															315	28,593	
	5月	400	29,538	60	11,556													460	41,094	
	6月	400	27,000	100	4,320													500	31,320	
	7月	360	16,416	10	3,240													370	19,656	
	8月	130	6,102															130	6,102	
	9月	180	17,442	100	2,160													280	19,602	
	10月	865	74,277	30	1,944													895	76,221	
	11月	1,209	164,873															1,209	164,873	
	12月	855	81,918															855	81,918	
	合計	6,074	541,145	310	25,380													6,384	566,525	
新潟	1月	25,350	1,360,368	418	19,742	745	115,619	2	2,268									26,515	1,497,997	
	2月	34,720	2,058,696	250	10,260													34,970	2,068,956	
	3月	56,340	3,260,304	1,240	71,064	1,822	528,418	25	13,608	1,192	91,828							60,619	3,965,222	
	4月	4,600	260,874	100	1,080	636	167,776	36	22,023	1,384	75,721							6,756	527,474	
	5月	255	57,132	20	5,940	827	236,662	138	42,029	267	20,652							1,507	362,415	
	6月	3,130	504,252	200	5,400	464	130,270	87	35,194	148	9,102							4,029	684,218	
	7月	5,405	512,946	520	25,380													5,925	538,326	
	8月	3,739	736,981	310	19,224													4,049	756,205	
	9月	1,925	502,481	140	9,180	70	5,551	30	3,402								3,719	772,300	5,884	1,292,914
	10月	1,450	313,956	50	4,320												1,058	222,288	2,558	540,564
	11月	3,650	346,140	100	7,560												870	151,021	4,620	504,721
	12月	27,170	1,439,802	200	7,560														27,370	1,447,362
	合計	167,734	11,353,932	3,548	186,710	4,564	1,184,296	318	118,524	2,991	197,303						5,647	1,145,609	184,802	14,186,374

種別産地別月別取扱高

平成30年1月～平成30年12月

単位：数量＝本・鉢・個、金額＝円

種別 産地名		切花		枝物		鉢物		観葉植物		苗木		花木・庭木		加工品		その他		合計		
		数量	金額	数量	金額	数量	金額	数量	金額	数量	金額	数量	金額	数量	金額	数量	金額	数量	金額	
富山	1月	1,080	124,848															1,080	124,848	
	2月	250	16,740															250	16,740	
	3月	390	27,702															390	27,702	
	4月	50	2,700															50	2,700	
	5月																			
	6月																			
	7月																			
	8月																			
	9月																			
	10月	340	86,184																340	86,184
	11月	435	118,152																435	118,152
	12月	30	8,100																30	8,100
	合計	2,575	384,426																2,575	384,426
福井	1月	100	5,400															100	5,400	
	2月																			
	3月																			
	4月																			
	5月	80	8,640															80	8,640	
	6月																			
	7月	50	4,590	120	11,880													170	16,470	
	8月																			
	9月	50	3,510	40	7,560													90	11,070	
	10月			70	5,292													70	5,292	
	11月																			
	12月																			
	合計	280	22,140	230	24,732														510	46,872
山梨	1月																			
	2月	57	12,528															57	12,528	
	3月	286	59,724															286	59,724	
	4月	50	11,340															50	11,340	
	5月	246	40,392															246	40,392	
	6月	70	4,104															70	4,104	
	7月	160	14,958															160	14,958	
	8月	54	12,347	30	9,720													84	22,067	
	9月	270	26,838															270	26,838	
	10月	300	28,782															300	28,782	
	11月	100	15,660															100	15,660	
	12月	160	16,740															160	16,740	
	合計	1,753	243,413	30	9,720														1,783	253,133

種別産地別月別取扱高

平成30年1月～平成30年12月

単位：数量＝本・鉢・個、金額＝円

種別		切花		枝物		鉢物		観葉植物		苗木		花木・庭木		加工品		その他		合計	
		数量	金額	数量	金額	数量	金額	数量	金額	数量	金額	数量	金額	数量	金額	数量	金額	数量	金額
長野	1月	7,864	665,756															7,864	665,756
	2月	2,699	279,850	100	7,884													2,799	287,734
	3月	7,477	641,380	-20	2,376													7,457	643,756
	4月	8,450	634,100	150	21,546													8,600	655,646
	5月	19,055	1,524,945	510	37,530													19,565	1,562,475
	6月	57,335	4,216,623	600	59,292													57,935	4,275,915
	7月	72,959	5,394,119	500	47,444													73,459	5,441,563
	8月	83,520	6,277,019	830	64,724													84,350	6,341,743
	9月	36,370	3,435,604	1,505	151,470													37,875	3,587,074
	10月	38,540	3,338,287	1,803	112,698													40,343	3,450,985
	11月	16,150	1,287,247	460	65,394													16,610	1,352,641
	12月	10,565	913,475	300	13,500													10,865	926,975
	合計	360,984	28,608,405	6,738	583,858													367,722	29,192,263
岐阜	1月	20	8,640															20	8,640
	2月																		
	3月	299	46,494			40	1,080			140	6,350					386	28,814	865	82,738
	4月	70	9,612							12	2,160					140	8,640	222	20,412
	5月	1,220	201,636	230	16,038	30	4,320											1,480	221,994
	6月	4,960	855,360	70	4,838													5,030	860,198
	7月	390	20,412															390	20,412
	8月	750	274,806															750	274,806
	9月	290	107,460	210	16,092													500	123,552
	10月	6,080	926,964	380	39,906													6,460	966,870
	11月	2,290	462,348	250	27,540													2,540	489,888
	12月			10	1,404													10	1,404
	合計	16,369	2,913,732	1,150	105,818	70	5,400				152	8,510					526	37,454	18,267
静岡	1月	53,015	4,090,889	10,320	1,230,660									20	4,320			63,355	5,325,869
	2月	56,668	3,537,001	19,140	1,819,638													75,808	5,356,639
	3月	110,850	8,106,652	29,875	2,414,086													140,725	10,520,738
	4月	91,335	4,919,389	24,976	1,863,486													116,311	6,782,875
	5月	107,300	6,012,733	18,370	1,592,676													125,670	7,605,409
	6月	90,310	4,810,195	14,600	1,445,310													104,910	6,255,505
	7月	54,700	1,964,239	16,035	1,483,164													70,735	3,447,403
	8月	57,470	2,942,989	20,590	1,941,094													78,060	4,884,083
	9月	56,262	2,915,179	11,890	1,433,997													68,152	4,349,176
	10月	48,060	3,031,528	17,257	1,832,998													65,317	4,864,526
	11月	61,513	4,116,528	19,488	1,880,226										40	3,024		81,041	5,999,778
	12月	90,991	6,106,887	21,586	2,512,755										140	7,992		112,717	8,627,634
	合計	878,474	52,554,209	224,127	21,450,090										200	15,336		1,102,801	74,019,635

種別産地別月別取扱高

平成30年1月～平成30年12月

単位：数量＝本・鉢・個、金額＝円

種別		切花		枝物		鉢物		観葉植物		苗木		花木・庭木		加工品		その他		合計	
		数量	金額	数量	金額	数量	金額	数量	金額	数量	金額	数量	金額	数量	金額	数量	金額	数量	金額
愛知	1月	225,255	22,854,142	3,160	250,290													228,415	23,104,432
	2月	265,865	24,581,623	850	68,850													266,715	24,650,473
	3月	370,161	35,154,769	350	28,350													370,511	35,183,119
	4月	408,402	27,588,558	1,000	75,600													409,402	27,664,158
	5月	372,350	25,352,429	2,000	93,420	297	45,036						176	123,552				374,823	25,614,437
	6月	363,509	24,284,865	3,410	269,622													366,919	24,554,487
	7月	299,372	21,576,197	2,450	173,340													301,822	21,749,537
	8月	340,010	29,167,646	3,850	237,330													343,860	29,404,976
	9月	337,400	30,050,666	2,410	181,440													339,810	30,232,106
	10月	265,390	28,123,125	2,000	156,060													267,390	28,279,185
	11月	283,738	24,395,959	10,200	399,870													293,938	24,795,829
	12月	307,478	30,463,393	5,450	337,500													312,928	30,800,893
		合計	3,838,930	323,593,372	37,130	2,271,672	297	45,036						176	123,552				3,876,533
三重	1月																		
	2月	100	6,210															100	6,210
	3月																		
	4月																		
	5月																		
	6月																		
	7月	50	2,700															50	2,700
	8月																		
	9月																		
	10月	50	3,780															50	3,780
	11月	50	540															50	540
	12月													300	9,720			300	9,720
		合計	250	13,230										300	9,720			550	22,950
滋賀	1月	275	38,286															275	38,286
	2月	390	70,038	60	9,720													450	79,758
	3月	965	194,967															965	194,967
	4月	758	99,630															758	99,630
	5月	910	116,910															910	116,910
	6月	993	89,332															993	89,332
	7月	1,310	99,144															1,310	99,144
	8月	610	88,182															610	88,182
	9月	1,290	176,958															1,290	176,958
	10月	1,965	278,802															1,965	278,802
	11月	2,348	372,438															2,348	372,438
	12月	3,237	471,890															3,237	471,890
		合計	15,051	2,096,577	60	9,720													15,111

種別産地別月別取扱高

平成30年1月～平成30年12月

単位：数量＝本・鉢・個、金額＝円

種別		切花		枝物		鉢物		観葉植物		苗物		花木・庭木		加工品		その他		合計	
産地名	月別	数量	金額	数量	金額	数量	金額	数量	金額	数量	金額	数量	金額	数量	金額	数量	金額	数量	金額
大阪	1月																		
	2月	1,400	127,440															1,400	127,440
	3月	1,100	86,670											32	6,048			1,132	92,718
	4月													26	3,153			26	3,153
	5月	800	56,700															800	56,700
	6月	4,999	268,866											72	5,184			5,071	274,050
	7月																		
	8月																		
	9月																		
	10月	600	70,200															600	70,200
	11月	3,250	343,440											450	27,173			3,700	370,613
	12月	400	12,593											890	37,152			1,290	49,745
	合計		12,549	965,909										1,470	78,710			14,019	1,044,619
兵庫	1月																		
	2月																		
	3月	50	3,240															50	3,240
	4月	50	3,780															50	3,780
	5月	400	41,040															400	41,040
	6月	1,050	79,380															1,050	79,380
	7月	950	163,890															950	163,890
	8月																		
	9月																		
	10月																		
	11月	100	11,880	125	5,400													225	17,280
	12月	350	20,790	75	1,620													425	22,410
	合計		2,950	324,000	200	7,020												3,150	331,020
奈良	1月																		
	2月																		
	3月																		
	4月																		
	5月																		
	6月																		
	7月																		
	8月																		
	9月	700	38,880															700	38,880
	10月																		
	11月																		
	12月	200	14,040	130	203,580													330	217,620
	合計		900	52,920	130	203,580												1,030	256,500

種別産地別月別取扱高

平成30年1月～平成30年12月

単位：数量＝本・鉢・個、金額＝円

種別 産地名		切花		枝物		鉢物		観葉植物		苗木		花木・庭木		加工品		その他		合計		
		数量	金額	数量	金額	数量	金額	数量	金額	数量	金額	数量	金額	数量	金額	数量	金額	数量	金額	
和歌山	1月	49,360	2,532,384	100	2,160													49,460	2,534,544	
	2月	57,658	3,624,782	30	4,212													57,688	3,628,994	
	3月	179,660	10,127,300															179,660	10,127,300	
	4月	94,895	2,358,483															94,895	2,358,483	
	5月	52,070	1,611,144	60	13,878													52,130	1,625,022	
	6月	7,910	197,046	40	3,456													7,950	200,502	
	7月	150	2,106															150	2,106	
	8月																			
	9月	200	8,640															200	8,640	
	10月	13,060	634,122															13,060	634,122	
	11月	57,120	2,811,780															57,120	2,811,780	
	12月	112,088	6,534,216	848	147,366													112,936	6,681,582	
		合計	624,171	30,442,003	1,078	171,072													625,249	30,613,075
島根	1月																			
	2月																			
	3月																			
	4月	10	13,500															10	13,500	
	5月																			
	6月																			
	7月																			
	8月																			
	9月																			
	10月																			
	11月																			
	12月																			
		合計	10	13,500															10	13,500
岡山	1月	48,170	2,067,120															48,170	2,067,120	
	2月	57,100	2,724,516															57,100	2,724,516	
	3月	99,500	5,591,646															99,500	5,591,646	
	4月	16,830	484,380	650	35,370													17,480	519,750	
	5月	987	124,627															987	124,627	
	6月	640	70,006															640	70,006	
	7月	80	6,782															80	6,782	
	8月	140	19,872															140	19,872	
	9月	170	21,708	200	2,160													370	23,868	
	10月	320	44,010	350	25,920													670	69,930	
	11月	23,530	605,718															23,530	605,718	
	12月	49,160	2,024,190															49,160	2,024,190	
		合計	296,627	13,784,575	1,200	63,450													297,827	13,848,025

種別産地別月別取扱高

平成30年1月～平成30年12月

単位：数量＝本・鉢・個、金額＝円

種別		切花		枝物		鉢物		観葉植物		苗物		花木・庭木		加工品		その他		合計		
		数量	金額	数量	金額	数量	金額	数量	金額	数量	金額	数量	金額	数量	金額	数量	金額	数量	金額	
広島	1月																			
	2月																			
	3月	100	4,320															100	4,320	
	4月																			
	5月																			
	6月	300	18,360																300	18,360
	7月																			
	8月	510	40,500																510	40,500
	9月			60	5,184														60	5,184
	10月			100	8,640														100	8,640
	11月	60	5,184																60	5,184
	12月																			
		合計	970	68,364	160	13,824														1,130
山口	1月	170	15,120																170	15,120
	2月	160	15,984																160	15,984
	3月	360	43,146																360	43,146
	4月	590	57,834																590	57,834
	5月	510	55,242																510	55,242
	6月	120	6,912																120	6,912
	7月	120	7,614																120	7,614
	8月																			
	9月																			
	10月	270	22,140																270	22,140
	11月	60	9,558																60	9,558
	12月	280	27,108	10	756														290	27,864
		合計	2,640	260,658	10	756														2,650
徳島	1月	300	93,636																300	93,636
	2月	626	110,160																626	110,160
	3月	442	131,004																442	131,004
	4月	118	31,320											200	20,304				318	51,624
	5月	271	105,732																271	105,732
	6月	120	3,888											200	21,600				320	25,488
	7月	450	24,570																450	24,570
	8月	750	24,300																750	24,300
	9月	100	5,400																100	5,400
	10月	10	4,860																10	4,860
	11月																			
	12月	260	84,002	100	7,560									400	30,240				760	121,802
		合計	3,447	618,872	100	7,560									800	72,144				4,347

種別産地別月別取扱高

平成30年1月～平成30年12月

単位：数量＝本・鉢・個、金額＝円

種別		切花		枝物		鉢物		観葉植物		苗木		花木・庭木		加工品		その他		合計	
		数量	金額	数量	金額	数量	金額	数量	金額	数量	金額	数量	金額	数量	金額	数量	金額	数量	金額
香川	1月	2,870	212,706	50	5,400													2,920	218,106
	2月	3,350	261,306	150	12,420													3,500	273,726
	3月	7,130	531,090															7,130	531,090
	4月	1,655	150,066	100	540													1,755	150,606
	5月	4,510	367,632	80	7,830													4,590	375,462
	6月	1,489	97,076															1,489	97,076
	7月	210	17,820															210	17,820
	8月	160	11,880	110	7,398													270	19,278
	9月	50	3,240	230	17,388													280	20,628
	10月	940	63,180	360	33,048													1,300	96,228
	11月	840	68,472	270	20,412													1,110	88,884
	12月	3,110	290,898	340	19,278													3,450	310,176
	合計	26,314	2,075,366	1,690	123,714													28,004	2,199,080
愛媛	1月	170	25,715	100	15,930													270	41,645
	2月	460	42,304	680	103,572													1,140	145,876
	3月	195	22,572	830	102,870													1,025	125,442
	4月	220	18,684	200	35,424													420	54,108
	5月	365	66,852	170	21,060													535	87,912
	6月	255	26,055	80	24,516													335	50,571
	7月	320	34,344															320	34,344
	8月	90	7,560	60	11,988													150	19,548
	9月	215	28,620	65	14,040													280	42,660
	10月	220	29,052	380	59,508													600	88,560
	11月	130	23,004	820	114,264													950	137,268
	12月	328	35,122	910	132,408													1,238	167,530
	合計	2,968	359,884	4,295	635,580													7,263	995,464
高知	1月	5,611	1,239,559	100	10,800													5,711	1,250,359
	2月	6,563	1,369,160	50	6,480													6,613	1,375,640
	3月	5,469	1,043,550															5,469	1,043,550
	4月	6,384	1,055,853	130	14,904													6,514	1,070,757
	5月	5,975	1,057,266	220	23,836													6,195	1,081,102
	6月	4,945	658,044	220	18,987													5,165	677,031
	7月	1,690	387,288	740	42,196													2,430	429,484
	8月	1,620	360,936	380	23,220													2,000	384,156
	9月	2,200	425,142	250	16,200													2,450	441,342
	10月	5,475	743,310	1,030	78,894													6,505	822,204
	11月	5,150	993,816	350	37,152													5,500	1,030,968
	12月	9,275	2,232,112	30	2,592													9,305	2,234,704
	合計	60,357	11,566,036	3,500	275,261													63,857	11,841,297

種別産地別月別取扱高

平成30年1月～平成30年12月

単位：数量＝本・鉢・個、金額＝円

種別 産地名		切花		枝物		鉢物		観葉植物		苗木		花木・庭木		加工品		その他		合計	
		数量	金額	数量	金額	数量	金額	数量	金額	数量	金額	数量	金額	数量	金額	数量	金額	数量	金額
福岡	1月	10,456	1,085,821	250	9,882													10,706	1,095,703
	2月	9,532	720,436	600	23,274													10,132	743,710
	3月	17,475	1,244,862	450	12,150													17,925	1,257,012
	4月	16,666	965,801	340	19,494													17,006	985,295
	5月	20,205	1,417,284	695	37,206													20,900	1,454,490
	6月	8,550	565,672	1,090	44,820													9,640	610,492
	7月	12,050	1,167,156	350	18,900													12,400	1,186,056
	8月	21,340	1,847,718	400	26,136													21,740	1,873,854
	9月	12,345	1,167,804	450	25,110													12,795	1,192,914
	10月	7,300	576,882	730	39,636													8,030	616,518
	11月	15,970	1,459,080	600	28,080													16,570	1,487,160
	12月	36,590	3,764,178	250	6,750													36,840	3,770,928
		合計	188,479	15,982,694	6,205	291,438													194,684
佐賀	1月	580	113,022	1,140	58,212													1,720	171,234
	2月	1,260	112,860	2,400	155,520													3,660	268,380
	3月	1,250	112,428	3,040	190,836													4,290	303,264
	4月	2,225	321,111	1,700	100,440													3,925	421,551
	5月	1,165	219,942	10	3,240													1,175	223,182
	6月	410	47,898	750	23,112													1,160	71,010
	7月	720	77,868	780	30,726													1,500	108,594
	8月	590	69,552	1,230	40,122													1,820	109,674
	9月	320	42,336	1,480	59,076													1,800	101,412
	10月	120	19,008	2,340	115,506													2,460	134,514
	11月	700	78,365	3,360	168,804													4,060	247,169
	12月	260	61,452	2,970	182,844													3,230	244,296
		合計	9,600	1,275,842	21,200	1,128,438													30,800
長崎	1月	4,955	325,906															4,955	325,906
	2月	6,550	437,000															6,550	437,000
	3月	11,890	759,553															11,890	759,553
	4月	7,370	360,947	20	1,620													7,390	362,567
	5月	9,980	583,956	150	10,260													10,130	594,216
	6月	4,615	280,152	640	29,808													5,255	309,960
	7月	5,475	471,555	550	29,376													6,025	500,931
	8月	5,120	481,140	380	19,494													5,500	500,634
	9月	550	41,310	300	17,820													850	59,130
	10月	2,185	214,569	250	13,500													2,435	228,069
	11月	5,860	625,806															5,860	625,806
	12月	10,960	890,784	50	2,970													11,010	893,754
		合計	75,510	5,472,678	2,340	124,848													77,850

種別産地別月別取扱高

平成30年1月～平成30年12月

単位：数量＝本・鉢・個、金額＝円

種別		切花		枝物		鉢物		観葉植物		苗木		花木・庭木		加工品		その他		合計	
		数量	金額	数量	金額	数量	金額	数量	金額	数量	金額	数量	金額	数量	金額	数量	金額	数量	金額
熊本	1月	15,175	2,221,344	50	6,858													15,225	2,228,202
	2月	22,140	2,512,944															22,140	2,512,944
	3月	36,680	3,718,521															36,680	3,718,521
	4月	32,715	2,850,876	225	11,610													32,940	2,862,486
	5月	36,610	3,067,470	725	49,140													37,335	3,116,610
	6月	10,540	854,550	925	58,050													11,465	912,600
	7月	4,580	340,794	250	12,690													4,830	353,484
	8月	2,400	216,810	120	4,428													2,520	221,238
	9月	1,760	209,952	100	5,130													1,860	215,082
	10月	5,880	1,073,704	250	7,020													6,130	1,080,724
	11月	12,930	1,988,150	150	6,480													13,080	1,994,630
	12月	16,310	2,300,066	70	8,802									200	10,800			16,580	2,319,668
	合計	197,720	21,355,181	2,865	170,208									200	10,800			200,785	21,536,189
大分	1月	5,180	639,965															5,180	639,965
	2月	7,425	672,311															7,425	672,311
	3月	10,640	731,538															10,640	731,538
	4月	1,590	69,854															1,590	69,854
	5月	230	22,248															230	22,248
	6月	600	114,534															600	114,534
	7月	12,000	1,292,760	300	12,960													12,300	1,305,720
	8月	20,380	1,912,626	300	12,420													20,680	1,925,046
	9月	3,450	455,458	300	13,500													3,750	468,958
	10月	5,290	430,110	700	39,150													5,990	469,260
	11月	5,240	429,732															5,240	429,732
	12月	5,490	365,267															5,490	365,267
	合計	77,515	7,136,403	1,600	78,030													79,115	7,214,433
宮崎	1月	52,170	1,937,358	300	17,820													52,470	1,955,178
	2月	52,430	2,529,468															52,430	2,529,468
	3月	74,818	2,644,013	500	32,400													75,318	2,676,413
	4月	1,810	318,503															1,810	318,503
	5月	460	26,676	400	46,181													860	72,857
	6月	200	4,860	280	25,002													480	29,862
	7月	310	11,016	60	4,212													370	15,228
	8月	2,710	255,690	200	4,320													2,910	260,010
	9月	225	76,113															225	76,113
	10月	290	27,540															290	27,540
	11月	9,225	252,774	215	12,798													9,440	265,572
	12月	14,620	663,012	72	28,350													14,692	691,362
	合計	209,268	8,747,023	2,027	171,083													211,295	8,918,106

種別産地別月別取扱高

平成30年1月～平成30年12月

単位：数量＝本・鉢・個、金額＝円

種別		切花		枝物		鉢物		観葉植物		苗木		花木・庭木		加工品		その他		合計	
		数量	金額	数量	金額	数量	金額	数量	金額	数量	金額	数量	金額	数量	金額	数量	金額	数量	金額
鹿児島	1月	65,234	4,421,997	2,095	79,839													67,329	4,501,836
	2月	74,680	5,831,204	1,130	87,809													75,810	5,919,013
	3月	214,696	15,113,880	3,560	190,890													218,256	15,304,770
	4月	103,121	5,854,121	8,020	317,434													111,141	6,171,555
	5月	69,527	3,532,576	9,700	376,963													79,227	3,909,539
	6月	28,460	1,251,616	7,400	289,640													35,860	1,541,256
	7月	29,940	2,141,061	5,455	206,712													35,395	2,347,773
	8月	52,661	3,539,736	3,400	146,070	35	8,467	32	3,456									56,128	3,697,729
	9月	54,500	2,904,998	6,545	254,199													61,045	3,159,197
	10月	18,261	1,194,840	3,560	132,683													21,821	1,327,523
	11月	20,100	1,797,318	2,050	90,477													22,150	1,887,795
	12月	154,930	12,699,356	2,440	78,705									148	19,440			157,518	12,797,501
	合計	886,110	60,282,703	55,355	2,251,421	35	8,467	32	3,456				148	19,440			941,680	62,565,487	
沖縄	1月	206,220	11,701,789	1,800	74,790													208,020	11,776,579
	2月	266,420	14,821,974	2,830	146,502													269,250	14,968,476
	3月	1,299,410	71,866,807	5,670	238,464													1,305,080	72,105,271
	4月	420,920	19,696,695	4,725	183,686													425,645	19,880,381
	5月	312,535	13,687,056	4,400	166,212													316,935	13,853,268
	6月	196,640	9,076,995	6,880	175,284													203,520	9,252,279
	7月	39,090	2,208,870	3,520	139,806													42,610	2,348,676
	8月	19,320	1,484,590	3,555	142,182													22,875	1,626,772
	9月	4,485	517,698	5,210	185,976													9,695	703,674
	10月	21,315	1,571,184	4,593	174,031													25,908	1,745,215
	11月	168,570	9,128,376	3,840	178,200													172,410	9,306,576
	12月	752,715	41,879,754	3,730	144,450													756,445	42,024,204
	合計	3,707,640	197,641,788	50,753	1,949,583												3,758,393	199,591,371	
台湾	1月	17,027	3,141,072	330	16,751													17,357	3,157,823
	2月	12,263	3,292,357	150	6,707													12,413	3,299,064
	3月	29,912	4,690,753	60	4,342													29,972	4,695,095
	4月	19,277	2,801,166	245	15,692													19,522	2,816,858
	5月	21,287	2,170,501	920	45,954													22,207	2,216,455
	6月	24,938	2,191,500	1,440	34,236													26,378	2,225,736
	7月	17,401	2,680,166	990	48,438													18,391	2,728,604
	8月	18,580	3,458,969	570	18,360													19,150	3,477,329
	9月	18,579	2,073,419	385	19,224													18,964	2,092,643
	10月	25,579	2,634,183	980	50,220													26,559	2,684,403
	11月	22,001	2,433,150	590	33,912													22,591	2,467,062
	12月	32,746	3,206,191	520	23,760													33,266	3,229,951
	合計	259,590	34,773,427	7,180	317,596												266,770	35,091,023	

種別産地別月別取扱高

平成30年1月～平成30年12月

単位：数量＝本・鉢・個、金額＝円

種別		切花		枝物		鉢物		観葉植物		苗木		花木・庭木		加工品		その他		合計	
産地名	月別	数量	金額	数量	金額	数量	金額	数量	金額	数量	金額	数量	金額	数量	金額	数量	金額	数量	金額
コロンビア	1月	39,520	1,811,268	5	-2,160													39,525	1,809,108
	2月	46,690	2,238,419	60	18,284													46,750	2,256,703
	3月	112,875	5,634,754	55	6,464													112,930	5,641,218
	4月	53,454	2,496,269	94	42,012													53,548	2,538,281
	5月	71,985	3,475,926	405	98,032													72,390	3,573,958
	6月	57,445	2,759,729	338	105,900													57,783	2,865,629
	7月	66,644	3,397,037	261	64,314													66,905	3,461,351
	8月	118,861	6,134,406	165	33,826													119,026	6,168,232
	9月	90,445	5,005,720	295	116,910													90,740	5,122,630
	10月	82,785	4,693,288	435	153,360													83,220	4,846,648
	11月	80,010	4,390,770	405	160,650													80,415	4,551,420
	12月	81,138	4,230,338	150	17,820													81,288	4,248,158
	合計		901,852	46,267,924	2,668	815,412													904,520
中国	1月	3,954	175,500															3,954	175,500
	2月	7,936	331,614	350	9,720													8,286	341,334
	3月	40,826	1,820,448	1,590	42,120													42,416	1,862,568
	4月	4,620	127,224	520	35,208								486	13,392				5,626	175,824
	5月	10,710	203,904	500	31,536								400	4,320				11,610	239,760
	6月	6,600	165,348	910	46,602													7,510	211,950
	7月	10,000	325,944	120	5,400													10,120	331,344
	8月	55,280	2,366,172	1,690	36,936													56,970	2,403,108
	9月	17,800	433,188	2,370	45,360									304	11,923			20,474	490,471
	10月	5,724	244,296	690	29,376									480	13,176			6,894	286,848
	11月	3,036	113,292	950	78,570									334	16,654			4,320	208,516
	12月	26,602	889,920	13,475	353,214									9,990	401,058			50,067	1,644,192
	合計		193,088	7,196,850	23,165	714,042								11,994	460,523				228,247
フィリピン	1月			480	13,932													480	13,932
	2月			540	17,496													540	17,496
	3月			720	27,540													720	27,540
	4月			720	25,920													720	25,920
	5月			685	25,596													685	25,596
	6月																		
	7月																		
	8月					375	13,851											375	13,851
	9月					180	6,480											180	6,480
	10月					240	8,424											240	8,424
	11月					555	42,606											555	42,606
	12月																		
	合計				4,495	181,845													4,495

種別産地別月別取扱高

平成30年1月～平成30年12月

単位：数量＝本・鉢・個、金額＝円

種別		切花		枝物		鉢物		観葉植物		苗物		花木・庭木		加工品		その他		合計		
産地名	月別	数量	金額	数量	金額	数量	金額	数量	金額	数量	金額	数量	金額	数量	金額	数量	金額	数量	金額	
タイ	1月	28,267	1,281,150	834	38,124													29,101	1,319,274	
	2月	25,275	1,282,797	740	34,452													26,015	1,317,249	
	3月	32,875	1,646,039	650	38,664													33,525	1,684,703	
	4月	25,312	1,326,623	1,250	78,840													26,562	1,405,463	
	5月	24,900	1,455,970	1,270	82,512													26,170	1,538,482	
	6月	26,774	1,504,094	860	40,770													27,634	1,544,864	
	7月	29,623	1,520,694	1,410	78,732													31,033	1,599,426	
	8月	33,915	1,572,426	1,130	80,838													35,045	1,653,264	
	9月	28,905	1,398,200	1,513	91,233													30,418	1,489,433	
	10月	38,280	1,652,913	1,976	123,984													40,256	1,776,897	
	11月	31,350	1,330,398	1,670	89,046													33,020	1,419,444	
	12月	37,220	1,843,668	1,050	63,666													38,270	1,907,334	
	合計		362,696	17,814,972	14,353	840,861													377,049	18,655,833
オランダ	1月	370	41,634	350	31,385													720	73,019	
	2月	310	36,369	650	79,748													960	116,117	
	3月	230	12,863	100	17,874													330	30,737	
	4月	40	7,992	360	42,757													400	50,749	
	5月	285	47,207	560	74,196			13	4,212									858	125,615	
	6月	495	46,613	152	46,284													647	92,897	
	7月	140	25,920	115	11,344													255	37,264	
	8月	450	55,836	70	16,016													520	71,852	
	9月	1,535	215,190	85	9,558													1,620	224,748	
	10月	2,510	260,118	202	68,778													2,712	328,896	
	11月	2,550	199,368	490	120,096	11	19,440											3,051	338,904	
	12月	1,573	130,140	200	50,436	60	28,512											1,833	209,088	
	合計		10,488	1,079,250	3,334	568,472	71	47,952	13	4,212									13,906	1,699,886
コスタリカ	1月																			
	2月																			
	3月																			
	4月																			
	5月																			
	6月																			
	7月																			
	8月																			
	9月																			
	10月																			
	11月				1,000	22,680													1,000	22,680
	12月				1,500	28,080													1,500	28,080
	合計				2,500	50,760													2,500	50,760

種別産地別月別取扱高

平成30年1月～平成30年12月

単位：数量＝本・鉢・個、金額＝円

種別	産地名	切花		枝物		鉢物		観葉植物		苗物		花木・庭木		加工品		その他		合計	
		数量	金額	数量	金額	数量	金額	数量	金額	数量	金額	数量	金額	数量	金額	数量	金額	数量	金額
アメリカ	1月			1,650	63,720													1,650	63,720
	2月			3,390	123,196													3,390	123,196
	3月			6,750	272,614													6,750	272,614
	4月	70	7,452	4,350	161,104													4,420	168,556
	5月			5,150	164,355													5,150	164,355
	6月			3,150	95,149													3,150	95,149
	7月			1,800	70,740													1,800	70,740
	8月			2,100	85,234													2,100	85,234
	9月	924	111,728	3,300	117,180													4,224	228,908
	10月	350	42,618	3,275	136,026													3,625	178,644
	11月	5	2,430	3,118	165,240									12	18,144			3,135	185,814
	12月			3,127	153,900													3,127	153,900
	合計	1,349	164,228	41,160	1,608,458									12	18,144			42,521	1,790,830
シンカホール	1月			30	1,944													30	1,944
	2月			290	13,716													290	13,716
	3月	60	7,906	700	33,048													760	40,954
	4月			500	38,880													500	38,880
	5月	50	5,400															50	5,400
	6月			50	3,240													50	3,240
	7月			150	8,640													150	8,640
	8月			140	8,856													140	8,856
	9月	160	16,308															160	16,308
	10月			100	5,400													100	5,400
	11月																		
	12月	130	9,288															130	9,288
	合計	400	38,902	1,960	113,724													2,360	152,626
イタリア	1月	390	22,518	400	22,140													790	44,658
	2月	50	4,590	1,050	63,180													1,100	67,770
	3月	90	8,424	1,600	109,890													1,690	118,314
	4月			930	60,750													930	60,750
	5月	50	4,860	80	6,264	53	32,206											183	43,330
	6月			100	5,940													100	5,940
	7月			450	27,000													450	27,000
	8月	100	8,910	1,240	77,042													1,340	85,952
	9月	200	18,090	840	71,982													1,040	90,072
	10月	240	23,706	1,810	150,768									100	16,200			2,150	190,674
	11月	470	35,964	700	54,756									205	55,080			1,375	145,800
	12月	150	14,040	1,070	71,172									100	16,200			1,320	101,412
	合計	1,740	141,102	10,270	720,884	53	32,206							405	87,480			12,468	981,672

種別産地別月別取扱高

平成30年1月～平成30年12月

単位：数量＝本・鉢・個、金額＝円

種別		切花		枝物		鉢物		観葉植物		苗木		花木・庭木		加工品		その他		合計		
		数量	金額	数量	金額	数量	金額	数量	金額	数量	金額	数量	金額	数量	金額	数量	金額	数量	金額	
オーストラリア	1月	280	10,584															280	10,584	
	2月			400	4,752														400	4,752
	3月	45	2,916	600	6,480														645	9,396
	4月			710	14,364														710	14,364
	5月	275	29,754	1,080	15,876														1,355	45,630
	6月	1,096	79,380	600	6,480														1,696	85,860
	7月	969	82,307	450	8,046														1,419	90,353
	8月	6,086	319,302	1,140	27,692									60	8,964				7,286	355,958
	9月	4,360	268,974	300	6,480									60	8,748				4,720	284,202
	10月	5,730	354,953	1,460	22,032														7,190	376,985
	11月	1,899	139,968	240	15,930									140	15,768				2,279	171,966
	12月	145	12,042	70	6,048									40	5,184				255	23,274
	合計	20,885	1,300,180	7,050	134,180									300	38,664				28,235	1,473,024
ニュージーランド	1月																			
	2月			10	5,940														10	5,940
	3月			200	16,200														200	16,200
	4月	110	8,640	1,250	68,850														1,360	77,490
	5月	198	223,020	2,240	155,790														2,438	378,810
	6月	1,066	1,206,468	660	39,150														1,726	1,245,618
	7月	1,160	1,165,536	200	12,690														1,360	1,178,226
	8月	2,570	1,245,564	70	8,100														2,640	1,253,664
	9月	1,755	1,250,154	260	19,710														2,015	1,269,864
	10月	1,454	1,107,000																1,454	1,107,000
	11月	426	429,408	100	5,940														526	435,348
	12月	40	4,968																40	4,968
	合計	8,779	6,640,758	4,990	332,370														13,769	6,973,128
イスラエル	1月			150	11,664														150	11,664
	2月	320	18,630	5,100	249,480														5,420	268,110
	3月	55	5,843	10,800	499,824														10,855	505,667
	4月	50	4,725	11,300	452,088														11,350	456,813
	5月			5,300	198,450														5,300	198,450
	6月	100	9,612	7,700	285,552														7,800	295,164
	7月	50	2,160	17,850	588,762														17,900	590,922
	8月	100	11,718	25,995	856,764														26,095	868,482
	9月	50	7,020	18,715	636,498														18,765	643,518
	10月	1,030	87,318	400	27,540														1,430	114,858
	11月	1,170	72,252	1,035	53,082														2,205	125,334
	12月	900	67,500	620	33,750														1,520	101,250
	合計	3,825	286,778	104,965	3,893,454														108,790	4,180,232

種別産地別月別取扱高

平成30年1月～平成30年12月

単位：数量＝本・鉢・個、金額＝円

種別		切花		枝物		鉢物		観葉植物		苗木		花木・庭木		加工品		その他		合計	
		数量	金額	数量	金額	数量	金額	数量	金額	数量	金額	数量	金額	数量	金額	数量	金額	数量	金額
メキシコ	1月																		
	2月																		
	3月			450	13,500													450	13,500
	4月			200	6,480													200	6,480
	5月			400	10,800													400	10,800
	6月			40	3,456													40	3,456
	7月																		
	8月			100	4,320													100	4,320
	9月			200	9,450													200	9,450
	10月			150	6,480													150	6,480
	11月			400	15,390													400	15,390
	12月			550	17,550													550	17,550
	合計				2,490	87,426												2,490	87,426
韓国	1月			50	3,240													50	3,240
	2月	230	22,464															230	22,464
	3月	3,144	184,896															3,144	184,896
	4月	168	15,984															168	15,984
	5月	230	20,250															230	20,250
	6月	30	2,592															30	2,592
	7月																		
	8月	1,400	60,480															1,400	60,480
	9月	1,520	247,698															1,520	247,698
	10月	300	28,728															300	28,728
	11月	690	35,424															690	35,424
	12月	7,880	709,776															7,880	709,776
	合計	15,592	1,328,292	50	3,240													15,642	1,331,532
インドネシア	1月			600	21,600													600	21,600
	2月																		
	3月																		
	4月																		
	5月																		
	6月																		
	7月																		
	8月																		
	9月			50	2,700													50	2,700
	10月																		
	11月																		
	12月																		
	合計				650	24,300												650	24,300

種別産地別月別取扱高

平成30年1月～平成30年12月

単位：数量＝本・鉢・個、金額＝円

種別		切花		枝物		鉢物		観葉植物		苗物		花木・庭木		加工品		その他		合計	
		数量	金額	数量	金額	数量	金額	数量	金額	数量	金額	数量	金額	数量	金額	数量	金額	数量	金額
ベトナム	1月	75,260	3,309,336	4,000	112,644													79,260	3,421,980
	2月	79,210	3,701,160	3,700	108,000								6,000	36,180				88,910	3,845,340
	3月	144,144	7,386,325	5,500	180,900													149,644	7,567,225
	4月	106,560	4,922,424	4,880	155,520								2,000	12,366				113,440	5,090,310
	5月	107,900	4,805,514	4,400	125,820													112,300	4,931,334
	6月	126,190	5,923,314	4,800	110,700								2,000	12,366				132,990	6,046,380
	7月	118,250	6,014,196	3,800	96,660								6,000	35,264				128,050	6,146,120
	8月	175,116	9,497,315	4,730	120,960								2,000	12,366				181,846	9,630,641
	9月	110,570	5,945,150	4,800	124,470													115,370	6,069,620
	10月	106,572	5,570,100	5,800	162,270								4,000	24,732				116,372	5,757,102
	11月	100,589	5,088,614	5,420	155,682								2,000	12,366				108,009	5,256,662
	12月	121,389	6,388,227	7,975	220,212								4,000	24,732				133,364	6,633,171
	合計	1,371,750	68,551,675	59,805	1,673,838								28,000	170,372				1,459,555	70,395,885
イラン	1月																		
	2月																		
	3月																		
	4月																		
	5月																		
	6月																		
	7月																		
	8月																		
	9月																		
	10月																		
	11月				300	11,340												300	11,340
	12月				700	24,840												700	24,840
	合計				1,000	36,180												1,000	36,180
マレーシア	1月	20,650	1,129,464	12,285	494,619													32,935	1,624,083
	2月	23,780	1,329,156	15,320	632,955													39,100	1,962,111
	3月	150,829	10,286,687	20,830	1,097,707													171,659	11,384,394
	4月	16,910	968,599	16,340	832,173													33,250	1,800,772
	5月	13,950	869,715	15,675	718,297													29,625	1,588,012
	6月	19,300	1,148,193	12,025	431,650													31,325	1,579,843
	7月	13,600	894,672	12,945	517,078													26,545	1,411,750
	8月	17,055	1,248,858	13,961	617,809													31,016	1,866,667
	9月	10,700	826,416	13,080	568,161													23,780	1,394,577
	10月	15,856	1,319,112	14,093	663,763													29,949	1,982,875
	11月	13,060	832,437	14,635	693,236													27,695	1,525,673
	12月	18,175	1,204,281	14,870	697,842													33,045	1,902,123
	合計	333,865	22,057,590	176,059	7,965,290													509,924	30,022,880

種別産地別月別取扱高

平成30年1月～平成30年12月

単位：数量＝本・鉢・個、金額＝円

種別		切花		枝物		鉢物		観葉植物		苗木		花木・庭木		加工品		その他		合計	
産地名	月別	数量	金額	数量	金額	数量	金額	数量	金額	数量	金額	数量	金額	数量	金額	数量	金額	数量	金額
インド	1月	24,980	481,425															24,980	481,425
	2月	22,330	678,423															22,330	678,423
	3月	36,155	1,013,481															36,155	1,013,481
	4月	9,160	163,297															9,160	163,297
	5月	360	25,272	100	3,780													460	29,052
	6月	120	5,184	100	5,400													220	10,584
	7月	120	9,234															120	9,234
	8月	270	25,920															270	25,920
	9月	120	7,776															120	7,776
	10月	11,770	247,793															11,770	247,793
	11月	4,700	111,132	1,200	64,800													5,900	175,932
	12月	11,360	296,546																11,360
	合計	121,445	3,065,483	1,400	73,980													122,845	3,139,463
南アフリカ	1月	330	20,952															330	20,952
	2月	30	3,920															30	3,920
	3月	310	20,790	330	15,660													640	36,450
	4月	1,215	100,624	90	7,560													1,305	108,184
	5月	360	31,617	380	37,022													740	68,639
	6月	317	53,568	250	29,916													567	83,484
	7月	203	25,866	220	17,896													423	43,762
	8月	1,259	139,325	150	11,470													1,409	150,795
	9月	1,884	176,937	110	11,880													1,994	188,817
	10月	4,716	401,684	50	4,320													4,766	406,004
	11月	3,550	266,868	50	3,780													3,600	270,648
	12月	2,048	138,888	50	3,294														2,098
	合計	16,222	1,381,039	1,680	142,798													17,902	1,523,837
スリランカ	1月			6,635	93,744													6,635	93,744
	2月			6,290	132,614													6,290	132,614
	3月			9,293	177,887													9,293	177,887
	4月			8,640	184,032													8,640	184,032
	5月			7,239	149,315													7,239	149,315
	6月			4,282	125,858													4,282	125,858
	7月			5,609	162,211													5,609	162,211
	8月			5,265	154,332													5,265	154,332
	9月			4,550	138,375													4,550	138,375
	10月	20	5,184	4,485	155,061													4,505	160,245
	11月			6,023	168,134													6,023	168,134
	12月			13,290	187,353													13,290	187,353
	合計	20	5,184	81,601	1,828,916													81,621	1,834,100

種別産地別月別取扱高

平成30年1月～平成30年12月

単位：数量＝本・鉢・個、金額＝円

種別 産地名		切花		枝物		鉢物		観葉植物		苗木		花木・庭木		加工品		その他		合計	
		数量	金額	数量	金額	数量	金額	数量	金額	数量	金額	数量	金額	数量	金額	数量	金額	数量	金額
ケニア	1月	5,220	283,198	720	31,104													5,940	314,302
	2月	11,535	862,239	256	11,232													11,791	873,471
	3月	23,051	1,805,760	750	39,528													23,801	1,845,288
	4月	3,655	195,799	1,090	42,552													4,745	238,351
	5月	1,488	110,727	1,530	54,540													3,018	165,267
	6月	865	46,062															865	46,062
	7月	960	55,674	300	16,200													1,260	71,874
	8月	1,230	88,625	300	12,690													1,530	101,315
	9月	2,500	190,674	1,340	72,360													3,840	263,034
	10月	1,954	145,444	1,900	102,438													3,854	247,882
	11月	2,025	150,984	760	33,415													2,785	184,399
	12月	3,316	247,401	1,180	67,824													4,496	315,225
	合計	57,799	4,182,587	10,126	483,883													67,925	4,666,470
エクアドル	1月	2,795	206,118	1,650	169,290													4,445	375,408
	2月	2,492	203,008	2,160	170,100													4,652	373,108
	3月	4,390	358,723	2,650	242,892													7,040	601,615
	4月	5,640	247,914	2,860	209,088													8,500	457,002
	5月	2,495	147,636	3,890	296,211													6,385	443,847
	6月	1,890	86,346	4,478	243,184													6,368	329,530
	7月	750	39,420	1,510	152,550													2,260	191,970
	8月	2,870	154,926	3,190	224,910													6,060	379,836
	9月	4,045	211,464	4,390	362,448													8,435	573,912
	10月	1,275	111,834	2,380	251,694													3,655	363,528
	11月	3,130	197,532	3,230	270,540													6,360	468,072
	12月	6,020	315,360	3,290	297,216													9,310	612,576
	合計	37,792	2,280,281	35,678	2,890,123													73,470	5,170,404
カナダ	1月																		
	2月			50	1,890													50	1,890
	3月																		
	4月																		
	5月																		
	6月																		
	7月																		
	8月					50	2,160											50	2,160
	9月					100	4,320											100	4,320
	10月																		
	11月																		
	12月																		
	合計			200	8,370													200	8,370

種別産地別月別取扱高

平成30年1月～平成30年12月

単位：数量＝本・鉢・個、金額＝円

種別		切花		枝物		鉢物		観葉植物		苗木		花木・庭木		加工品		その他		合計	
		数量	金額	数量	金額	数量	金額	数量	金額	数量	金額	数量	金額	数量	金額	数量	金額	数量	金額
ペルー	1月																		
	2月																		
	3月																		
	4月	75	25,812	125	5,670													200	31,482
	5月	20	17,172	25	4,050													45	21,222
	6月	80	26,352	190	18,252													270	44,604
	7月	5	5,292	25	4,050													30	9,342
	8月	20	15,660	45	14,904													65	30,564
	9月	35	32,184	100	19,170													135	51,354
	10月	80	27,162	251	49,733													331	76,895
	11月	5	4,320															5	4,320
	12月	240	25,002	21	2,268													261	27,270
	合計	560	178,956	782	118,097													1,342	297,053
ガテマラ	1月			7,600	219,672													7,600	219,672
	2月			11,920	329,508													11,920	329,508
	3月			19,752	667,548													19,752	667,548
	4月			13,690	419,580													13,690	419,580
	5月			11,810	273,024													11,810	273,024
	6月			6,890	87,156													6,890	87,156
	7月			5,452	66,960													5,452	66,960
	8月			6,700	72,360													6,700	72,360
	9月			9,148	87,426													9,148	87,426
	10月			5,995	133,704													5,995	133,704
	11月			6,400	137,700													6,400	137,700
	12月			6,300	136,080													6,300	136,080
	合計			111,657	2,630,718													111,657	2,630,718
エチオピア	1月			6,370	284,796													6,370	284,796
	2月	560	22,032	4,490	203,148													5,050	225,180
	3月	20	3,240	10,620	511,434													10,640	514,674
	4月			9,490	354,078													9,490	354,078
	5月			11,610	515,322													11,610	515,322
	6月			12,300	532,386													12,300	532,386
	7月			7,310	374,220													7,310	374,220
	8月			4,870	256,392													4,870	256,392
	9月			2,430	165,024													2,430	165,024
	10月	900	29,160	4,040	290,736													4,940	319,896
	11月			6,370	380,376													6,370	380,376
	12月	220	14,364	5,180	307,584													5,400	321,948
	合計	1,700	68,796	85,080	4,175,496													86,780	4,244,292

種別産地別月別取扱高

平成30年1月～平成30年12月

単位：数量＝本・鉢・個、金額＝円

種別 産地名		切花		枝物		鉢物		観葉植物		苗木		花木・庭木		加工品		その他		合計	
		数量	金額	数量	金額	数量	金額	数量	金額	数量	金額	数量	金額	数量	金額	数量	金額	数量	金額
モリシヤス	1月																		
	2月																		
	3月	20	2,592															20	2,592
	4月	20	1,728															20	1,728
	5月																		
	6月																		
	7月																		
	8月																		
	9月																		
	10月																		
	11月																		
	12月																		
	合計		40	4,320															40
	月																		
	月																		
	月																		
	月																		
	月																		
	月																		
	月																		
	月																		
	月																		
	月																		
	月																		
	月																		
	月																		
	月																		
	合計																		

品目別産地別月別取扱高(切花)

平成30年1月～平成30年12月

上段 = 数量、下段 = 金額
単位：数量 = 本、金額 = 円

品目名	産地名	合計	1月	2月	3月	4月	5月	6月	7月	8月	9月	10月	11月	12月
白一輪菊		578,070	2,320		920			34,720	73,370	223,800	109,810	60,230	55,970	16,930
	秋田	44,420,346	158,760		31,968			2,162,808	4,942,188	18,432,792	7,906,356	5,533,866	3,525,876	1,725,732
		4,840								3,760	-20	1,100		
	青森	515,808								352,512	-1,944	165,240		
		20,960			200	100	2,400	3,800	1,160	6,240	1,420	2,380	260	3,000
	宮城	1,738,152			11,880	8,640	189,540	223,020	93,420	519,696	105,300	218,160	28,296	340,200
		1,000								100				900
	山形	138,780							3,240					135,540
		710								500			210	
	福島	14,040							6,480			7,560		
		82,080	3,700	8,500	6,600	11,260	7,840	10,160	11,900	8,640	1,800	5,480	4,300	1,900
	栃木	6,742,764	245,160	741,960	669,600	644,544	556,524	776,304	996,840	730,080	161,460	650,592	415,800	153,900
		180							80	100				
	千葉	7,776							3,456	4,320				
		3,560								1,420	1,400	740		
	長野	285,444								105,840	106,920	72,684		
		18,180	1,500	100	7,700		600	100			7,380	500	300	
	静岡	1,590,300	220,320	12,960	578,556		47,520	10,800			619,704	59,400	41,040	
		2,105,775	125,270	150,270	176,050	204,175	178,120	191,200	170,360	216,030	234,520	155,900	138,720	165,160
	愛知	175,745,034	13,268,407	13,133,807	16,109,498	12,167,616	10,615,083	12,636,401	12,758,214	19,048,111	21,207,248	17,725,447	10,677,529	16,397,673
	400									400				
広島	34,560									34,560				
	64,880	2,590	350	450	800	4,950	1,350	7,800	17,460	7,100	750	750	20,530	
福岡	6,901,632	384,912	33,480	32,400	41,040	325,620	95,310	869,400	1,605,366	806,220	106,920	71,280	2,529,684	
	350	150			200									
佐賀	30,240	19,440			10,800									
	25,350	750	2,450	900		4,450	1,540	2,400	3,740		1,060	3,670	4,390	
長崎	2,320,326	48,600	195,210	72,360		257,580	91,908	273,240	347,652		129,492	469,908	434,376	
	3,160	200		2,560									400	
熊本	300,888	23,976		239,760									37,152	
	41,090	3,240	5,560	3,360	480				6,420	19,630	2,400			
大分	4,113,558	433,253	509,285	409,536	21,254				708,264	1,742,526	289,440			
	700									700				
宮崎	63,450									63,450				
	7,740								3,070	1,950			2,720	
鹿児島	1,023,840								397,872	244,080			381,888	
	324,220	13,400	15,800	134,050	29,920	21,900	3,000					17,200	88,950	
沖縄	20,624,166	767,880	652,320	10,304,550	1,340,820	897,156	124,200					837,000	5,700,240	
	46,120	1,120		16,600						20,000		2,000	6,400	
中国	2,275,344	60,480		973,296						855,792		131,760	254,016	
	2,120									1,400			720	
韓国	114,912									60,480			54,432	

品目別産地別月別取扱高(切花)

平成30年1月～平成30年12月

上段 = 数量、下段 = 金額
単位：数量 = 本、金額 = 円

品目名	産地名	合計	1月	2月	3月	4月	5月	6月	7月	8月	9月	10月	11月	12月
白一輪菊	マレーシア	640 48,384								640 48,384				
	ケニア	320 10,368	320 10,368											
	計	3,332,445 269,060,112	154,560 15,641,556	183,030 15,279,022	349,390 29,433,404	246,935 14,234,714	220,260 12,889,023	245,950 16,124,207	278,600 21,159,318	533,170 44,812,105	358,270 30,606,164	229,410 24,710,077	220,870 16,025,689	312,000 28,144,833
	平均単価	81	101	83	84	58	59	66	76	84	85	108	73	90
黄一輪菊	秋田	522,190 38,190,312	420 23,544					8,670 603,990	73,290 4,895,100	237,910 19,077,174	145,450 9,685,764	35,620 2,388,042	9,530 624,942	11,300 891,756
	青森	2,980 269,136								200 20,520	500 51,840	2,280 196,776		
	宮城	46,100 3,114,612	1,520 85,752	300 17,820	5,860 509,976	1,100 92,880	880 58,752	6,980 387,612	13,770 955,260	5,130 253,800	3,700 249,480	4,400 303,480	860 57,240	1,600 142,560
	山形	500 30,780							300 12,960				200 17,820	
	福島	500 18,900										500 18,900		
	茨城	4,760 407,592	400 50,760	300 34,020	400 49,680	300 33,480	2,000 139,860	860 40,392				500 59,400		
	栃木	63,259 4,596,880	2,000 154,440	8,400 602,748	3,300 300,780	4,160 267,624	7,400 515,700	9,499 681,448	6,420 485,460	2,800 222,480	4,300 380,700	12,280 828,360	1,600 100,980	1,100 56,160
	千葉	4,260 268,704				600 52,488	300 27,864	2,880 165,888	480 22,464					
	富山	1,040 121,392	1,040 121,392											
	長野	9,040 735,264						120 3,888	4,180 319,572	4,620 405,324		120 6,480		
	静岡	99,990 7,033,338	2,920 346,680	8,620 609,444	6,540 595,836		23,730 1,141,776	16,620 984,528	200 10,800	8,120 760,752	13,640 1,097,388	8,780 639,630	6,100 480,708	4,720 365,796
	愛知	353,700 27,656,208	8,580 893,430	10,730 873,072	19,480 1,620,767	28,040 2,190,618	34,070 2,264,436	40,420 2,860,229	28,120 2,067,336	45,580 3,919,374	34,720 2,874,474	29,290 2,522,480	42,250 2,834,298	32,420 2,735,694
	滋賀	450 19,440							450 19,440					
	広島	200 12,960						200 12,960						
	福岡	4,190 400,788		700 60,372	1,000 99,360	100 8,100		950 75,060	300 29,160		340 33,696	100 9,180		700 85,860
	佐賀	2,050 146,340		900 71,820	550 47,520	600 27,000								
	長崎	2,090 159,246						100 6,480	740 42,066	1,150 99,900		100 10,800		

品目別産地別月別取扱高(切花)

平成30年1月～平成30年12月

上段 = 数量、下段 = 金額
単位：数量 = 本、金額 = 円

品目名	産地名	合計	1月	2月	3月	4月	5月	6月	7月	8月	9月	10月	11月	12月	
黄一輪菊	熊本	11,150 867,630	160 20,736		160 17,280	500 27,000	100 3,240	1,220 81,540	3,680 239,274	2,400 216,810	1,120 107,892	420 38,902		1,390 114,956	
	大分	7,050 651,111	520 63,720		100 7,560	450 19,440			4,400 389,340		420 43,006	1,000 108,000		160 20,045	
	宮崎	2,320 235,008								2,000 190,080				320 44,928	
	沖縄	650,130 41,388,538	43,400 2,696,760	48,810 2,801,574	219,550 15,490,764	77,020 4,173,034	34,600 1,504,440	8,000 363,960				8,300 513,000	33,200 1,857,600	177,250 11,987,406	
	中国	13,620 805,464								11,880 768,744				1,740 36,720	
	計	1,801,569 127,129,643	60,960 4,457,214	78,760 5,070,870	256,940 18,739,523	112,870 6,891,664	103,180 5,662,548	97,159 6,303,561	136,740 9,546,066	320,640 25,835,058	204,190 14,524,240	103,690 7,643,430	93,740 5,973,588	232,700 16,481,881	
	平均単価	71	73	64	73	61	55	65	70	81	71	74	64	71	
	赤一輪菊	秋田	65,990 4,222,530						630 42,012	12,680 655,992	37,070 2,556,360	12,350 803,088	2,480 124,362	480 25,056	300 15,660
宮城		17,860 1,146,096						6,760 466,344	3,880 226,476	2,700 130,140	1,060 66,852	2,360 181,224	1,000 69,660	100 5,400	
山形		3,240 231,336							2,440 173,988	800 57,348					
栃木		720 42,336			300 20,520	320 16,416					100 5,400				
群馬		3,480 218,160						1,080 50,544				2,400 167,616			
千葉		720 40,608						720 40,608							
長野		21,010 1,657,854							2,660 172,584	3,880 278,424	7,660 665,712	6,810 541,134			
静岡		3,540 231,768	240 16,848											3,300 214,920	
愛知		44,370 2,814,156	5,090 276,048	800 62,424	1,760 116,532	3,540 256,662	5,830 360,990	6,810 389,718	3,090 214,542	840 62,424	3,060 184,032	710 64,584	7,490 455,868	5,350 370,332	
兵庫		550 44,280						450 32,400						100 11,880	
福岡		1,200 101,844	100 8,100	260 19,008				80 6,480				100 10,800		500 41,040	160 16,416
長崎		4,130 247,752	1,520 88,560	100 8,640	1,470 87,480	120 8,424			600 29,160	120 7,128	200 18,360				
熊本		100 9,720													100 9,720
大分		100 9,720											100 9,720		

品目別産地別月別取扱高(切花)

平成30年1月～平成30年12月

上段 = 数量、下段 = 金額
単位：数量 = 本、金額 = 円

品目名	産地名	合計	1月	2月	3月	4月	5月	6月	7月	8月	9月	10月	11月	12月	
赤一輪菊	沖繩	133,340 7,535,689	4,600 225,720	14,100 778,680	44,120 3,016,699	19,670 898,560	18,600 707,400	2,000 84,240					7,300 370,440	22,950 1,453,950	
	計	300,350 18,553,849	11,550 615,276	15,260 868,752	47,650 3,241,231	23,650 1,180,062	24,510 1,074,870	18,450 1,105,866	25,350 1,472,742	45,410 3,091,824	24,530 1,754,244	14,860 1,088,640	16,870 973,944	32,260 2,086,398	
	平均単価	62	53	57	68	50	44	60	58	68	72	73	58	65	
その他一輪菊	秋田	30,734 2,753,460	430 33,966						1,430 113,508	1,900 182,952	1,350 159,840	2,730 327,132	2,190 169,884	6,844 440,910	13,860 1,325,268
	北海道	820 104,004							150 3,240	320 47,844	100 15,660	250 37,260			
	青森	330 41,958							40 5,400	70 11,124	40 6,048	40 6,048	140 13,338		
	岩手	40 5,184								40 5,184					
	宮城	1,540 167,832			200 28,080		380 33,264	440 31,320		280 43,632	40 6,480	40 5,832	40 6,264	120 12,960	
	山形	1,210 90,936	50 1,080											450 39,960	710 49,896
	福島	10 1,080										10 1,080			
	栃木	1,729 181,570										60 8,100	380 38,988	289 22,918	1,000 111,564
	群馬	200 29,808										40 7,344	120 17,280	40 5,184	
	千葉	13,321 1,603,346	150 14,580	50 6,480	50 6,210					50 4,590	1,364 173,977	550 70,200	660 69,498	200 15,768	10,247 1,242,043
	富山	90 12,096	40 3,456										50 8,640		
	長野	30 4,860										30 4,860			
	静岡	2,380 217,998	80 6,912	50 4,860	530 54,324	30 3,564	150 11,124	640 44,388	170 14,850			60 3,888	60 4,536	160 14,472	450 55,080
	愛知	48,338 4,707,278	2,230 227,286	3,720 344,131	4,700 406,620	4,210 321,840	5,430 424,278	5,419 396,274	4,809 478,095	6,190 814,590	3,380 435,078	3,610 388,098	1,910 186,786	2,730 284,202	
	福岡	500 57,510	100 11,070											200 22,680	200 23,760
	長崎	60 7,452													60 7,452
	大分	150 14,850	50 5,130												100 9,720
	鹿児島	5,810 433,566			960 61,344	420 25,272									4,430 346,950

品目別産地別月別取扱高(切花)

平成30年1月～平成30年12月

上段 = 数量、下段 = 金額
単位：数量 = 本、金額 = 円

品目名	産地名	合計	1月	2月	3月	4月	5月	6月	7月	8月	9月	10月	11月	12月	
その他一輪菊	沖縄	250 5,400		250 5,400											
	中国	1,600 26,460			1,600 26,460										
	シンガポール	240 22,356									160 16,308			80 6,048	
	ベトナム	37,919 2,290,048	1,040 50,544	2,770 160,542	3,620 202,392	2,660 120,528	3,220 137,268	1,860 88,776	2,240 124,848	10,190 687,798	3,180 216,000	860 50,220	480 27,648	5,799 423,484	
	マレーシア	9,419 905,375	130 11,772		7,649 740,999	80 6,912				280 26,136	380 38,232	580 47,196		320 34,128	
	インド	450 47,466		30 2,916	60 6,480				60 5,994	210 22,356		30 3,240		60 6,480	
	エクアドル	60 5,184											30 2,268	30 2,916	
	計	157,230 13,737,077	4,300 365,796	7,830 585,673	18,829 1,496,837	6,980 452,844	9,180 605,934	9,789 674,266	9,419 819,969	20,294 1,992,481	10,750 1,155,330	8,880 847,800	10,743 793,012	40,236 3,947,135	
	平均単価	87	85	75	79	65	66	69	87	98	107	95	74	98	
	スプレー菊	秋田	361,390 23,826,420	700 25,920					380 27,648	29,530 1,689,336	40,730 2,503,980	123,680 9,893,286	68,440 4,226,688	36,320 2,231,874	41,490 2,096,766
北海道		1,860 171,126								200 21,600	1,740 159,030	-80 -9,504			
岩手		26,140 1,602,180				200 8,640	1,380 72,576	1,440 81,648	3,900 213,624	6,420 429,624	8,320 519,480	4,140 261,900	340 14,688		
宮城		13,960 984,528	600 50,760	120 10,692	100 4,320		540 32,940	1,780 116,748	1,220 68,796	6,700 503,712	820 61,884	1,060 65,124	520 27,432	500 42,120	
山形		24,840 1,638,144					800 54,540	6,020 358,128	1,500 86,508	3,220 216,540	3,400 191,484	8,180 603,504	1,260 98,172	460 29,268	
福島		7,660 276,480							2,320 78,840	2,000 61,560	1,000 47,520	2,340 88,560			
栃木		72,350 5,314,810	2,820 229,824	1,210 105,678	7,000 617,652	6,600 449,388	9,340 597,802	13,720 897,318	9,380 616,950	6,070 542,052	3,720 285,282	8,190 630,612	2,880 210,492	1,420 131,760	
群馬		3,890 356,400							100 6,480	2,000 200,880	1,100 94,068	360 32,292	230 16,200	100 6,480	
千葉		1,420 140,940		180 15,012						820 93,744				420 32,184	
神奈川		200 21,600										200 21,600			
長野		140 14,256								100 8,640	40 5,616				
静岡		76,240 4,639,950	200 16,200			5,780 295,650	13,900 785,160	15,360 896,508	10,210 510,084	5,740 455,220	3,240 253,368	5,760 389,340	4,660 299,160	11,390 739,260	

品目別産地別月別取扱高(切花)

平成30年1月～平成30年12月

上段 = 数量、下段 = 金額
単位：数量 = 本、金額 = 円

品目名	産地名	合計	1月	2月	3月	4月	5月	6月	7月	8月	9月	10月	11月	12月	
スプレー菊		443,550	26,460	30,000	33,300	47,310	56,510	55,090	40,920	25,110	29,080	36,820	30,430	32,520	
	愛知	35,398,492	2,382,178	2,715,660	2,905,967	3,374,266	3,667,897	3,649,698	3,062,858	2,391,768	2,511,864	3,274,452	2,468,772	2,993,112	
		170									110			60	
	広島	11,124								5,940				5,184	
		100										100			
	香川	5,400										5,400			
		1,770	80				470	200		700	320				
	福岡	130,345	5,875				30,510	11,880		54,000	28,080				
		1,860	80			400		160			1,080		80	60	
	長崎	175,716	5,184			35,424		10,368			111,780		7,776	5,184	
		100												100	
	熊本	6,480												6,480	
		450	80			100	100							170	
	大分	31,104	6,048			3,780	7,020								14,256
		347,600	27,000	38,540	111,900	41,070	18,220	200	12,000	23,060	2,400			3,560	69,650
	鹿児島	17,834,742	1,298,592	2,087,748	6,004,908	1,567,566	702,972	8,640	706,320	1,488,672	117,720			210,168	3,641,436
		119,180	4,820	9,300	28,240	27,780	24,100	3,000				400		3,760	17,780
	沖縄	5,357,124	299,592	553,824	1,421,712	994,356	949,536	109,512					17,280	152,928	858,384
		200			200										
	台湾	6,480			6,480										
	16,020	1,680	2,190	2,300	1,260	2,490	2,310	200	1,000	1,330	1,260				
コロンビア	502,308	17,010	81,972	56,700	43,848	53,622	61,236	16,848	76,572	49,140	45,360				
	4,600			3,200						400				1,000	
中国	105,840			72,360						15,120				18,360	
	1,184,910	61,470	67,460	129,440	84,880	94,220	113,720	103,160	146,710	97,740	93,600	87,270	105,240		
ベトナム	52,457,758	2,429,190	2,756,538	5,929,416	3,349,836	3,717,576	4,706,748	4,635,414	7,438,824	4,696,346	4,300,776	3,725,913	4,771,181		
	261,240	16,340	18,800	137,760	11,840	9,100	11,620	7,920	11,060	6,920	10,140	8,020	11,720		
マレーシア	16,742,316	865,404	980,316	9,207,216	642,839	507,040	626,553	495,720	800,064	524,556	839,484	471,204	781,920		
	200				200										
エクアドル	5,400				5,400										
	2,972,040	142,330	167,800	453,940	227,490	231,340	253,790	234,260	365,800	229,290	208,870	184,480	272,650		
計	167,757,463	7,631,777	9,307,440	26,265,935	10,769,319	11,191,557	13,202,073	13,056,422	24,783,678	13,744,046	12,805,830	9,797,079	15,202,307		
	平均単価	56	54	55	58	47	48	52	56	68	60	61	53	56	
小菊		1,471,720	600					28,950	116,890	684,470	518,740	104,980	14,990	2,100	
	秋田	69,109,414	20,520					1,230,120	5,428,209	32,816,057	22,810,616	5,966,460	751,032	86,400	
		94,920							20,250	18,180	18,000	32,880	5,610		
	岩手	5,841,936							1,217,538	995,328	1,004,130	2,308,176	316,764		
		13,120								8,740	3,400	480		500	
宮城	684,720								442,692	187,380	27,648		27,000		
	12,000								2,400	7,060	880	500	200	960	
山形	707,184								139,860	428,652	43,956	34,020	8,856	51,840	

品目別産地別月別取扱高(切花)

平成30年1月～平成30年12月

上段 = 数量、下段 = 金額
単位：数量 = 本、金額 = 円

品目名	産地名	合計	1月	2月	3月	4月	5月	6月	7月	8月	9月	10月	11月	12月	
小菊	福島	279,600 15,217,773					100 4,320	400 22,140	91,600 4,852,170	66,950 3,862,923	110,680 5,981,688	7,590 378,756	2,280 115,776		
	茨城	61,920 3,485,862					8,400 421,740	21,170 1,139,400	8,840 519,696	6,530 375,894	4,200 226,800	10,950 690,660	1,830 111,672		
	栃木	3,900 245,592							2,200 144,072	1,100 68,580	600 32,940				
	群馬	1,200 79,812							600 45,360		200 10,152	100 6,480		300 17,820	
	埼玉	920 43,416					220 7,776	700 35,640							
	千葉	300 16,200									300 16,200				
	東京	380 26,676								380 26,676					
	新潟	1,300 68,040								1,300 68,040					
	長野	100 7,020							100 7,020						
	静岡	31,660 1,778,004	400 23,760						700 38,340	3,860 228,744	1,000 64,260	600 29,160	1,700 106,380	9,800 555,660	13,600 731,700
	愛知	920 54,972								580 36,612	340 18,360				
	奈良	900 52,920										700 38,880		200 14,040	
	和歌山	1,050 56,430							250 12,690					800 43,740	
	広島	100 5,400							100 5,400						
	長崎	1,000 59,400								1,000 59,400					
	大分	500 33,804								500 33,804					
	宮崎	300 6,480								300 6,480					
	沖縄	2,423,040 116,435,772	137,960 7,384,662	173,850 9,580,356	866,220 41,004,576	258,300 11,639,268	205,230 9,003,960	176,020 7,862,184	34,150 1,543,050	14,400 855,360	600 32,400	8,800 534,600	104,000 5,469,120	443,510 21,526,236	
	計	4,400,850 214,016,827	138,960 7,428,942	173,850 9,580,356	866,220 41,004,576	258,300 11,639,268	213,950 9,437,796	228,290 10,345,914	283,270 14,262,015	810,450 40,022,822	658,900 30,414,302	167,980 10,053,180	138,710 7,328,880	461,970 22,498,776	
	平均単価	49	53	55	47	45	44	45	50	49	46	60	53	49	
カーネーション	秋田	8,975 486,405						4,175 227,070	2,675 152,280	1,000 56,160	1,050 48,465	75 2,430			

品目別産地別月別取扱高(切花)

平成30年1月～平成30年12月

上段 = 数量、下段 = 金額
単位：数量 = 本、金額 = 円

品目名	産地名	合計	1月	2月	3月	4月	5月	6月	7月	8月	9月	10月	11月	12月	
カーネーション	北海道	35,613 2,842,765						50 4,590	3,050 212,112	16,100 1,279,746	11,673 925,873	4,245 370,197	395 39,987	100 10,260	
	岩手	50 5,400												50 5,400	
	宮城	16,100 795,015	2,225 128,520	875 60,885	575 43,200	400 27,000	5,100 200,205	5,575 230,985					300 21,870	1,050 82,350	
	福島	900 65,880							700 57,240	200 8,640					
	茨城	1,880 142,236			250 22,680	370 29,808	400 27,810	50 3,510						810 58,428	
	栃木	235,665 12,670,128	19,740 1,115,316	30,850 1,862,730	48,125 2,840,346	31,750 1,251,666	25,500 1,151,820	3,050 127,980				18,800 892,620	28,050 1,623,240	29,800 1,804,410	
	群馬	2,050 165,240	75 6,885	150 11,070	175 14,445	550 35,640	1,150 99,360	-50 -2,160							
	埼玉	200 15,660						150 12,960	50 2,700						
	千葉	23,920 2,048,588	3,015 224,586	3,355 281,772	3,250 299,419	5,750 449,028	4,690 523,567	1,580 108,486	80 9,882		60 6,480	550 29,970	640 44,928	950 70,470	
	東京	110 21,060					110 21,060								
	神奈川	95 2,241				95 2,241									
	新潟	200 13,500						50 4,320	100 6,750	50 2,430					
	長野	115,929 9,043,272	725 49,464	575 42,282	475 39,420	950 66,420	2,475 202,905	23,015 1,815,885	33,659 2,534,895	23,360 1,844,235	13,460 1,077,570	11,345 912,141	3,790 300,240	2,100 157,815	
	静岡	6,155 429,435	300 25,380	600 46,440	1,200 96,120	2,080 126,900	300 22,680					300 11,340	800 52,920	575 47,655	
	愛知	57,030 4,452,246	2,430 185,760	5,380 419,159	11,100 880,027	14,150 1,092,582	14,880 1,197,936	4,715 352,647				50 3,240	1,200 75,870	3,125 245,025	
	香川	8,539 758,036	1,250 100,332	850 72,630	1,290 120,096	550 57,888	1,770 155,790	1,049 69,320						70 7,722	1,710 174,258
	福岡	4,400 346,140	600 49,680	500 44,820	600 52,920	1,300 93,960	500 31,860							100 5,400	800 67,500
	佐賀	75 10,260	50 4,050				25 6,210								
	長崎	5,850 368,712	200 16,200	100 7,560	950 69,120	1,900 90,396	1,100 84,672	800 42,444						300 19,440	500 38,880
	台湾	60 1,620												60 1,620	
コロンビア	539,032 28,736,867	23,620 1,103,922	27,190 1,321,164	60,225 2,972,392	32,944 1,549,973	42,835 2,142,504	34,485 1,729,274	36,604 1,887,305	70,851 3,925,644	57,905 3,353,487	54,655 3,285,481	52,500 3,011,200	45,218 2,454,521		

品目別産地別月別取扱高(切花)

平成30年1月～平成30年12月

上段 = 数量、下段 = 金額
単位：数量 = 本、金額 = 円

品目名	産地名	合計	1月	2月	3月	4月	5月	6月	7月	8月	9月	10月	11月	12月	
カーネーション	中国	52,440 852,984	200 2,160	100 1,620	7,480 202,176	1,460 24,624	5,800 49,464	3,400 45,900	2,300 34,560	7,400 156,600	9,800 119,880	2,400 43,200	1,400 29,160	10,700 143,640	
	タイ	100 540							100 540						
	オランダ	190 37,800					190 37,800								
	シンガポール	50 5,400					50 5,400								
	韓国	70 6,426					70 6,426								
	ベトナム	14,870 648,540	3,550 163,188	400 17,712	500 2,700	2,100 100,872	400 17,712	700 25,812	2,400 120,042	1,460 48,384	1,410 65,772	1,550 68,634	400 17,712		
	マレーシア	2,510 167,940					80 14,688	100 5,400		1,200 76,410	150 9,720	550 35,640	345 21,303	85 4,779	
	インド	650 40,500					360 25,272	120 5,184	60 3,240	60 3,564				50 3,240	
	ケニア	8,784 505,153	1,450 73,980	1,080 67,500	1,386 82,976	1,150 55,890	573 34,025	725 38,070	960 55,674	510 34,668	300 19,980	350 23,760	150 9,180	150 9,450	
	エクアドル	14,766 668,887	150 8,100	200 11,880	406 24,019	2,540 91,530	870 44,874	500 22,410		2,660 131,382	3,030 151,902	200 12,960	820 33,912	3,390 135,918	
	計	1,157,258 66,354,876	59,580 3,257,523	72,205 4,269,224	137,987 7,762,056	100,039 5,146,418	109,228 6,104,040	84,239 4,870,087	82,738 5,077,220	124,851 7,567,863	98,838 5,779,129	95,070 5,691,613	91,320 5,315,704	101,163 5,513,999	
	平均単価	57	55	59	56	51	56	58	61	61	58	60	58	55	
	スプレーカーネーション	秋田	6,050 323,325						3,425 190,080	1,075 52,785	1,200 60,480		100 5,400	175 10,260	75 4,320
		北海道	248,150 18,453,555					650 44,820	29,500 2,175,120	47,850 3,330,045	65,700 4,931,685	52,950 4,067,145	37,125 2,705,805	12,500 1,046,925	1,875 152,010
岩手		75 6,480			75 6,480										
宮城		43,575 2,123,415	6,275 338,445	2,375 159,435	2,875 174,960	4,125 162,810	10,550 439,425	14,225 645,435	600 32,535			250 7,830	750 40,365	1,550 122,175	
山形		100 5,400							100 5,400						
茨城		11,860 981,720	700 55,350	800 59,130	4,350 395,550	1,400 96,930	3,460 296,730	250 15,930				400 14,040		500 48,060	
栃木		465,425 25,839,513	34,100 2,134,620	59,500 3,810,240	100,900 6,736,500	94,250 3,731,832	72,450 3,279,636	7,500 157,680				15,400 787,860	36,975 2,189,025	44,350 3,012,120	
群馬		550 44,820	50 4,590		150 12,960	250 18,900								100 8,370	
千葉		9,115 642,816	450 31,266	950 70,416	2,175 143,019	1,675 117,180	2,255 173,151	360 25,434					100 2,970	1,150 79,380	

品目別産地別月別取扱高(切花)

平成30年1月～平成30年12月

上段 = 数量、下段 = 金額
単位：数量 = 本、金額 = 円

品目名	産地名	合計	1月	2月	3月	4月	5月	6月	7月	8月	9月	10月	11月	12月	
スプレーカーネーション	東京	50 4,320	50 4,320												
	新潟	1,700 83,160						300 12,960	1,200 56,700	100 8,100	100 5,400				
	長野	108,585 8,045,082	6,225 496,260	1,000 71,226	4,300 335,070	4,600 273,186	6,100 480,006	27,325 1,802,763	13,785 1,007,154	16,575 1,310,202	6,025 499,365	6,700 517,590	8,150 620,595	7,800 631,665	
	静岡	1,550 124,470	550 48,330	100 7,560	200 15,660	100 5,940	100 8,100					100 3,240	200 17,280	200 18,360	
	愛知	15,750 1,090,098	900 57,240	1,700 109,620	3,325 251,640	850 47,088	6,900 505,440	50 3,510	100 5,400			475 19,710	450 18,090	1,000 72,360	
	兵庫	950 76,140				50 3,780	400 41,040	500 31,320							
	和歌山	1,900 147,420	400 31,860		800 56,700		100 8,100								600 50,760
	香川	5,300 402,840	700 49,950	450 33,480	1,250 88,290	450 31,968	850 61,560	100 7,992						350 28,890	1,150 100,710
	福岡	11,575 832,950	750 61,560	550 39,960	3,100 247,860	1,750 89,370	5,125 372,870							150 7,560	150 13,770
	佐賀	350 27,270	50 4,860		100 8,100		100 7,020	100 7,290							
	長崎	12,100 706,212	100 8,640	400 28,404	2,700 193,320	3,900 160,704	2,300 124,524	400 25,920						500 37,800	1,800 126,900
	台湾	60 3,240											60 3,240		
	コロンビア	336,600 16,383,870	13,980 677,376	16,860 801,522	48,920 2,473,308	18,830 876,096	25,950 1,231,308	20,440 956,907	29,670 1,477,008	46,990 2,130,246	31,190 1,600,501	26,020 1,290,519	24,680 1,242,518	33,070 1,626,561	
	中国	69,750 2,514,780	2,200 69,120	5,300 172,260	11,300 429,516	3,100 89,640	4,850 147,528	3,200 119,448	7,700 291,384	15,600 569,916	8,000 313,308	1,300 48,600	1,600 58,860	5,600 205,200	
	韓国	110 6,750										50 3,510	60 3,240		
	ベトナム	98,730 1,992,168	6,650 106,056	5,600 110,700	5,100 112,968	9,450 106,056	8,800 116,100	7,600 130,140	9,450 266,004	15,700 422,820	7,000 145,800	8,200 176,580	8,060 150,984	7,120 147,960	
	マレーシア	200 11,610									100 5,940			50 2,700	50 2,970
	インド	120 7,776										120 7,776			
	ケニア	988 58,374	50 3,240	100 4,320				50 3,780	100 5,400			140 9,072	248 14,472	300 18,090	
	エクアドル	3,750 195,480			100 5,940			50 2,700	50 2,700	650 28,620		50 2,970	450 26,460	1,400 70,200	1,000 55,890
計	1,455,018 81,135,054	74,180 4,183,083	95,685 5,478,273	191,720 11,687,841	144,780 5,811,480	151,040 7,343,838	115,425 6,316,029	112,180 6,553,035	161,965 9,439,389	105,625 6,654,847	96,888 5,624,586	96,390 5,563,112	109,140 6,479,541		

品目別産地別月別取扱高(切花)

平成30年1月～平成30年12月

上段 = 数量、下段 = 金額
単位：数量 = 本、金額 = 円

品目名	産地名	合計	1月	2月	3月	4月	5月	6月	7月	8月	9月	10月	11月	12月
スプレーカーネーション バラ	平均単価	56	56	57	61	40	49	55	58	58	63	58	58	59
		75,360				590	10,690	11,340	12,440	9,560	10,310	9,320	7,890	3,220
	秋田	6,729,372				41,040	930,906	900,936	896,670	787,482	1,131,948	986,580	737,910	315,900
	青森	810							170	460	100	80		
		98,388							19,332	55,350	13,770	9,936		
	宮城	105,473	3,260	2,120	2,900	7,810	17,060	5,580	12,950	11,810	15,218	12,900	8,550	5,315
		6,223,187	177,984	201,042	313,902	501,930	911,520	275,400	467,694	651,726	940,421	776,304	514,242	491,022
	山形	21,155	110	300	600	2,440	2,110	2,415	3,590	3,170	2,950	1,925	1,005	540
		2,163,861	8,208	34,398	91,152	197,262	202,878	196,371	262,332	350,406	407,160	241,461	106,569	65,664
	福島	220				140	80							
		16,416				10,800	5,616							
	茨城	2,100	140		430	400	40	30	350		30	300	80	300
		174,204	14,796		50,112	25,164	4,320	2,916	7,560		3,888	24,462	13,446	27,540
	栃木	222,626	14,540	15,829	21,400	22,237	20,510	20,110	18,630	17,420	16,730	22,810	17,970	14,440
		20,582,068	1,549,692	2,034,072	3,063,852	2,055,856	1,867,374	1,439,100	1,051,218	802,008	1,300,860	1,865,322	1,714,770	1,837,944
	群馬	7,495	240	260	650	590	330	1,000	570	290	470	1,360	695	1,040
		750,589	30,240	38,880	83,484	67,327	25,542	75,276	41,040	18,306	42,012	128,304	81,540	118,638
	埼玉	330					90	100				140		
		30,564					11,988	8,316				10,260		
	千葉	1,050	40	90	320			80		100		40	210	170
	122,040	5,400	10,152	50,976			3,132		4,320		6,048	28,296	13,716	
東京	2,325		110	410	150	270	450	80		140	300	90	325	
	165,726		14,688	54,648	11,232	11,016	16,524	4,752		8,640	11,988	8,100	24,138	
神奈川	2,454	40	100	80	120	250	30	200		20	200	959	455	
	324,497	5,616	9,504	13,824	17,712	21,708	3,888	9,180		3,024	18,900	147,863	73,278	
山梨	340			160		50	30			40			60	
	40,284			29,268		1,620	1,944			2,592			4,860	
長野	4,900				1,070	830	630	350	100	890	930	100		
	343,602				44,388	74,250	39,528	13,554	9,180	80,460	71,442	10,800		
岐阜	160			40		40		70			10			
	20,520			5,616		8,640		5,184			1,080			
静岡	19,435	880	1,660	2,685	2,120	2,320	1,610	740	290	1,810	1,680	1,930	1,710	
	2,017,062	88,020	236,574	376,218	194,929	199,206	151,524	31,266	16,729	140,400	150,844	228,204	203,148	
愛知	132,573	10,240	6,640	11,550	12,850	10,360	11,380	13,830	11,660	11,620	12,335	9,778	10,330	
	11,154,834	805,086	782,622	1,441,422	1,162,458	904,932	738,126	604,260	565,056	892,242	1,096,470	992,088	1,170,072	
滋賀	14,165	255	350	870	710	820	975	860	585	1,290	1,925	2,300	3,225	
	1,993,005	36,126	62,262	179,415	88,290	103,302	86,805	79,704	84,942	176,958	265,626	361,314	468,261	
岡山	8,797	270		5,800	320	827	500	80	140	170	250	330	110	
	1,400,107	38,664		1,033,290	35,370	104,701	42,790	6,782	19,872	21,708	35,856	44,010	17,064	
山口	1,440	100		170	400	190	80	60			200	30	210	
	142,992	10,368		19,764	40,932	23,544	4,752	4,050			15,552	5,994	18,036	

品目別産地別月別取扱高(切花)

平成30年1月～平成30年12月

上段 = 数量、下段 = 金額
単位：数量 = 本、金額 = 円

品目名	産地名	合計	1月	2月	3月	4月	5月	6月	7月	8月	9月	10月	11月	12月	
バラ	愛媛	318 40,009	30 4,374			20 2,592		35 3,213	40 6,480	40 3,240	115 14,148	20 3,240		18 2,722	
	佐賀	620 86,454		70 13,824	30 3,888			190 24,570	50 3,780		40 5,616	30 3,888	90 14,688	120 16,200	
	大分	40 6,048						40 6,048							
	宮崎	70 8,100										20 3,240	20 2,592	30 2,268	
	コロンビア	1,300 167,454		20 1,728	370 59,022		230 22,140	30 4,536	120 14,256			60 9,720	80 11,340	390 44,712	
	オランダ	20 5,940	20 5,940												
	シンガポール	60 7,906			60 7,906										
	韓国	1,090 44,388			190 13,284							100 3,240		200 7,560	600 20,304
	ベトナム	620 6,480					20 3,240	600 3,240							
	インド	119,865 2,947,277	24,980 481,425	22,260 666,003	36,095 1,007,001	8,840 150,337							11,740 244,553	4,700 111,132	11,250 286,826
	スリランカ	20 5,184											20 5,184		
	ケニア	39,707 2,825,314	3,350 191,290	9,760 733,287	17,000 1,270,426	2,315 122,359	645 51,970	40 2,592			400 29,657	1,340 89,694	946 61,852	1,125 74,736	2,786 197,451
	エクアドル	3,851 547,614	475 69,066	537 90,774	579 93,582	510 62,532	220 28,404	60 7,992	60 7,344	60 9,720	140 20,304	250 39,528	570 59,616	390 58,752	
	エチオピア	1,600 57,996		560 22,032	20 3,240								900 29,160		120 3,564
	計	792,389 61,249,482	58,970 3,522,295	60,666 4,951,842	102,409 9,265,292	63,632 4,832,510	67,982 5,518,817	57,335 4,039,519	65,240 3,536,438	56,085 3,407,994	63,523 5,299,085	80,691 6,116,800	58,762 5,281,670	57,094 5,477,220	
	平均単価	77	60	82	90	76	81	70	54	61	83	76	90	96	
	スプレーバラ	青森	20 3,456									20 3,456			
宮城		17,430 1,438,938	940 75,762	660 76,842	580 73,224	1,170 81,054	915 85,698	1,035 83,052	2,860 181,926	2,240 111,024	1,580 144,882	3,210 312,768	1,560 148,770	680 63,936	
山形		1,175 116,964		50 6,750		70 3,780	420 46,872	180 11,772	70 5,940	140 10,530	80 14,040	110 8,316		55 8,964	
茨城		3,380 397,224	30 4,860	80 12,528	210 37,800	160 18,144	360 32,616	430 30,672	250 22,356	70 11,286	500 55,728	670 92,286	380 55,188	240 23,760	
栃木		57,450 5,611,194	3,220 324,000	3,450 426,762	5,680 771,606	5,960 540,810	6,460 641,574	7,040 477,306	5,970 383,454	4,000 292,032	3,510 357,210	5,140 565,326	4,150 486,540	2,870 344,574	

品目別産地別月別取扱高(切花)

平成30年1月～平成30年12月

上段 = 数量、下段 = 金額
単位：数量 = 本、金額 = 円

品目名	産地名	合計	1月	2月	3月	4月	5月	6月	7月	8月	9月	10月	11月	12月	
スプレーバラ	群馬	310 35,208		30 5,832	30 3,564			90 5,184			60 7,020	20 3,456	40 6,264	40 3,888	
	埼玉	30 2,592						30 2,592							
	東京	400 46,332	40 3,888	-10 648	30 4,536	40 4,752					90 11,232	140 13,500	40 5,184	30 2,592	
	新潟	690 97,956			450 71,820			100 5,400	50 5,940	40 5,616	50 9,180				
	山梨	1,030 104,814		40 5,184	30 5,184			40 2,160	160 14,958	40 4,320	230 24,246	300 28,782	30 3,240	160 16,740	
	長野	90 10,368					60 7,128	30 3,240							
	静岡	21,113 2,114,154	1,030 116,640	770 99,360	2,670 355,104	2,910 264,060	2,730 244,998	2,650 169,506	1,850 117,396	510 37,584	1,230 98,334	2,030 243,540	1,583 223,722	1,150 143,910	
	愛知	175,255 16,464,579	10,765 942,624	11,530 1,248,210	13,535 1,945,998	17,342 1,501,762	17,655 1,636,589	17,755 1,310,472	17,433 1,061,748	16,700 1,067,040	12,620 1,399,248	12,280 1,454,922	13,985 1,471,068	13,655 1,424,898	
	滋賀	296 61,236			15 2,592	48 11,340	90 13,608	18 2,527		25 3,240		40 13,176	48 11,124	12 3,629	
	山口	1,130 111,618	40 2,160	160 15,984	190 23,382	190 16,902	280 28,242	40 2,160	60 3,564			70 6,588	30 3,564	70 9,072	
	愛媛	1,770 225,828		30 4,374	145 19,332	100 10,692	365 66,852	100 8,370	280 27,864	50 4,320	100 14,472	180 21,060	130 23,004	290 25,488	
	福岡	26 5,616					26 5,616								
	佐賀	660 105,732			110 16,416	30 6,480	50 5,400	30 7,128	140 13,284			90 15,120	150 29,592	60 12,312	
	大分	760 72,144				50 3,240	230 22,248		50 1,620			200 21,600	80 6,372	150 17,064	
	韓国	1,930 192,456		230 22,464	820 83,592	110 9,504	160 13,824	30 2,592				210 22,896	240 25,488	90 8,424	40 3,672
	マレーシア	60 6,804		60 6,804											
	ケニア	5,960 593,460		405 42,768	4,515 442,530		140 13,392					560 51,948	30 3,888	30 4,374	280 34,560
	エクアドル	30 3,888			30 3,888										
	計	290,995 27,822,561	16,065 1,469,934	17,485 1,974,510	29,040 3,860,568	28,206 2,478,136	29,915 2,859,041	29,598 2,124,133	29,173 1,840,050	23,815 1,546,992	21,040 2,235,492	24,630 2,814,588	22,246 2,480,058	19,782 2,139,059	
	平均単価	96	91	113	133	88	96	72	63	65	106	114	111	108	
バラ合計	計	1,083,384 89,072,043	75,035 4,992,229	78,151 6,926,352	131,449 13,125,860	91,838 7,310,646	97,897 8,377,858	86,933 6,163,652	94,413 5,376,488	79,900 4,954,986	84,563 7,534,577	105,321 8,931,388	81,008 7,761,728	76,876 7,616,279	

品目別産地別月別取扱高(切花)

平成30年1月～平成30年12月

上段 = 数量、下段 = 金額
単位：数量 = 本、金額 = 円

品目名	産地名	合計	1月	2月	3月	4月	5月	6月	7月	8月	9月	10月	11月	12月	
バラ合計	平均単価	82	67	89	100	80	86	71	57	62	89	85	96	99	
鉄砲百合	秋田	211,980 21,674,682						7,800 563,760	50,410 3,742,794	91,670 9,475,920	50,770 6,486,264	11,330 1,405,944			
	宮城	150 25,920						150 25,920							
	福島	11,600 1,517,940						2,380 350,028	3,380 435,240	2,680 293,544	2,720 360,072	440 79,056			
	茨城	250 43,200					250 43,200								
	栃木	1,080 155,628	50 4,320	50 5,400			600 96,120							380 49,788	
	埼玉	255 40,986						60 6,156						195 34,830	
	千葉	990 169,128		150 24,840			140 23,328	150 21,060				150 32,400	350 64,800	50 2,700	
	長野	310 41,040						300 39,420	10 1,620						
	岐阜	12,669 2,361,042			199 15,606		1,100 184,248	4,840 835,380	50 8,100			4,200 857,520	2,280 460,188		
	愛知	47,020 8,137,800	4,170 655,182	3,910 766,206	6,050 1,096,308	6,850 886,410	7,700 1,318,140	850 130,140				2,400 495,072	8,740 1,739,502	6,350 1,050,840	
	兵庫	1,050 179,550						100 15,660	950 163,890						
	和歌山	350 55,620						300 48,060				50 7,560			
	高知	1,260 197,532		60 9,072			500 84,780	50 8,640				50 7,020	500 82,080	100 5,940	
	福岡	600 94,500					550 87,480	50 7,020							
	宮崎	740 96,120	80 1,728	80 8,208	350 60,480	100 8,640								130 17,064	
	鹿児島	95,910 12,902,382	6,510 783,972	8,000 1,239,624	32,160 4,433,076	9,950 820,260	2,590 189,540							760 94,392	35,940 5,341,518
	韓国	4,120 415,584												360 17,280	3,760 398,304
	計	390,334 48,108,654	10,810 1,445,202	12,250 2,053,350	38,759 5,605,470	16,900 1,715,310	13,430 2,026,836	17,030 2,051,244	54,800 4,351,644	94,350 9,769,464	53,490 6,846,336	18,620 2,884,572	13,315 2,510,136	46,580 6,849,090	
		平均単価	123	134	168	145	101	151	120	79	104	128	155	189	147
	スカシ百合	秋田	1,630 105,192							80 6,048	1,550 99,144				

品目別産地別月別取扱高(切花)

平成30年1月～平成30年12月

上段 = 数量、下段 = 金額
単位：数量 = 本、金額 = 円

品目名	産地名	合計	1月	2月	3月	4月	5月	6月	7月	8月	9月	10月	11月	12月	
スカシ百合	北海道	575 39,123							290 11,880	245 22,923	40 4,320				
	岩手	64,820 4,302,774	5,010 340,686	3,140 256,770	3,340 329,076	7,360 474,012	10,560 620,406	12,370 507,168	3,340 156,870	4,690 448,308	3,920 320,220	1,620 98,820	2,990 202,986	6,480 547,452	
	宮城	1,860 182,304	120 11,664	660 62,640	530 55,188		40 3,024	50 5,832	60 4,536		150 15,660		250 23,760		
	山形	1,370 158,522			750 92,178	320 31,244			150 15,660	100 12,420				50 7,020	
	茨城	60 4,860											60 4,860		
	栃木	50,765 4,334,364	3,220 272,052	3,290 300,456	9,320 960,120	2,775 227,124	3,740 286,308	5,080 348,138	4,550 319,194	4,630 399,276	3,330 270,378	4,580 410,238	3,040 257,526	3,210 283,554	
	群馬	50 4,590			50 4,590										
	埼玉	40,400 3,932,874	1,420 118,530	1,200 131,598	8,040 816,264	3,720 303,642	3,210 269,352	3,240 298,080	3,020 267,300	2,050 200,772	2,550 276,534	4,170 430,974	4,390 444,906	3,390 374,922	
	千葉	5,200 543,216	450 56,635	320 48,556	1,570 161,698	940 83,246	640 61,171				160 13,824	200 11,232			920 106,854
	新潟	1,170 138,564							50 4,320	470 58,914	480 59,562	170 15,768			
	静岡	50 7,560		50 7,560											
	愛知	2,380 232,524	80 6,480	600 59,400	1,460 154,224	140 7,020								100 5,400	
	山口	40 3,456						40 3,456							
	高知	150 17,820		50 7,020										100 10,800	
	台湾	60 4,536			60 4,536										
	計	170,580 14,012,279	10,300 806,047	9,310 874,000	25,120 2,577,874	15,255 1,126,288	18,230 1,243,717	20,790 1,163,538	11,490 781,488	13,895 1,255,581	10,670 957,906	10,540 955,800	10,730 934,038	14,250 1,336,002	
	平均単価	82	78	94	103	74	68	56	68	90	90	91	87	94	
	オリエンタル百合	秋田	3,781 762,156	60 15,552						771 121,230	310 55,188	300 45,360	275 76,140		2,065 448,686
		北海道	11,670 3,932,022							1,350 279,612	5,165 1,663,158	3,075 1,199,254	2,020 767,318	60 22,680	
		岩手	162,988 32,532,656	6,440 1,260,954	4,740 926,856	6,440 1,747,656	14,340 2,504,250	18,630 3,354,156	20,375 3,349,134	17,235 3,047,598	16,700 3,581,334	15,160 3,362,958	15,120 2,979,261	14,188 3,020,711	13,620 3,397,788
宮城		20 3,240									20 3,240				

品目別産地別月別取扱高(切花)

平成30年1月～平成30年12月

上段 = 数量、下段 = 金額
単位：数量 = 本、金額 = 円

品目名	産地名	合計	1月	2月	3月	4月	5月	6月	7月	8月	9月	10月	11月	12月
オリエンタル百合	山形	4,785 1,191,240	240 54,864	40 8,748	660 166,212	330 77,868	20 6,048	995 196,344	120 38,772	970 215,460	150 39,420	510 196,128	350 101,736	400 89,640
	福島	1,831 497,421	100 30,888	100 31,968	50 12,960	60 14,040	160 43,200	100 20,520	240 54,432	140 29,160	40 12,960	100 27,648	260 66,312	481 153,333
	栃木	32,305 10,543,546	2,595 926,176	2,245 832,788	3,710 1,446,606	3,440 1,201,449	3,215 1,058,180	3,400 991,341	2,815 749,703	1,720 439,495	1,025 265,157	1,445 392,839	2,835 900,277	3,860 1,339,535
	埼玉	15,835 2,813,967	800 144,666	2,630 524,286	4,740 934,119	1,480 262,170	915 143,694	100 16,200	230 37,044	1,030 138,348	550 79,380	1,120 158,760	960 154,008	1,280 221,292
	千葉	5,210 1,781,730	765 301,644	1,230 518,832	935 328,698	640 239,544	30 8,316	45 12,582	15 3,726	220 66,960	120 40,176	620 96,336	140 48,600	450 116,316
	新潟	5,890 2,186,255	60 25,488	40 17,712	60 24,192	490 127,548	155 49,626	850 310,068	730 246,456	1,375 569,106	1,025 410,249	725 249,426	360 149,904	20 6,480
	岐阜	1,120 424,656	20 8,640		60 25,272	20 7,560		20 8,640	20 1,728	740 269,136	240 103,680			
	静岡	2,747 851,926	1,115 351,216	653 202,122	939 286,060	20 7,128	20 5,400							
	愛知	5,080 1,150,027	540 146,470	500 135,648	1,240 282,528	1,220 272,592	920 181,159	60 14,450	20 4,320				460 86,940	120 25,920
	愛媛	40 14,213	20 7,301											20 6,912
	高知	7,910 2,799,609	1,895 649,361	1,930 685,638	650 236,520	370 137,700	380 134,676	145 75,330	80 37,800		80 15,768	555 177,120	1,825 649,696	
	福岡	10 2,160		10 2,160										
	佐賀	280 118,800	180 76,680	20 8,640	20 7,560									60 25,920
	熊本	660 274,536	300 129,384		260 106,920	80 28,512								20 9,720
	宮崎	4,255 1,449,576	970 359,262	1,530 553,986	765 244,890	790 235,818	40 11,448				30 4,860			130 39,312
	鹿児島	1,519 365,818	80 18,360	180 52,488	678 174,312	565 115,992	16 4,666							
	台湾	1,120 179,388			880 132,732									240 46,656
	韓国	2,760 390,096									1,160 218,052		40 2,160	1,560 169,884
	計	271,816 64,265,038	16,180 4,506,906	15,848 4,501,872	22,087 6,157,237	23,845 5,232,171	24,501 5,000,569	26,090 4,994,609	23,626 4,622,421	28,370 7,027,345	22,865 5,779,886	22,045 4,964,484	20,208 4,730,448	26,151 6,747,090
	平均単価	236	279	284	279	219	204	191	196	248	253	225	234	258
	その他百合	50 2,700						50 2,700						

品目別産地別月別取扱高(切花)

平成30年1月～平成30年12月

上段 = 数量、下段 = 金額
単位：数量 = 本、金額 = 円

品目名	産地名	合計	1月	2月	3月	4月	5月	6月	7月	8月	9月	10月	11月	12月	
その他百合	福島	70 16,200						70 16,200							
	埼玉	50 4,536			50 4,536										
	長野	310 39,226					150 17,496	160 21,730							
	和歌山	30 9,720						30 9,720							
	計	510 72,382			50 4,536		200 20,196	260 47,650							
	平均単価	142			91		101	183							
グラジオラス	秋田	45,470 3,141,558							2,900 152,982	17,020 1,194,318	19,895 1,434,456	4,945 316,440	710 43,362		
	岩手	12,190 870,966						100 6,480	1,250 49,410	3,690 280,854	1,240 106,326	5,910 427,896			
	宮城	1,530 98,280							900 61,452	630 36,828					
	山形	400 9,720			400 9,720										
	福島	1,060 79,650						460 36,450	600 43,200						
	茨城	74,060 5,709,809				560 60,480	6,330 565,704	12,718 857,628	10,260 704,214	5,577 464,411	8,530 648,972	18,795 1,489,509	11,290 918,891		
	群馬	160 12,960							80 6,048	80 6,912					
	千葉	400 18,360		170 9,180	150 4,860	80 4,320									
	長野	8,020 706,428					160 10,368	520 27,216	1,140 95,796	1,020 97,740	2,500 223,128	2,680 252,180			
	静岡	460 18,306			460 18,306										
	大阪	6,150 605,783		1,200 116,640	700 62,910							600 70,200	3,250 343,440	400 12,593	
	長崎	360 19,440				360 19,440									
	熊本	770 77,166						770 77,166							
	大分	1,480 130,464										280 29,484	500 49,680	700 51,300	
	鹿児島	73,165 5,784,502	10,675 753,678	7,310 620,568	12,420 1,133,406	12,790 1,175,472	7,970 421,438							3,880 371,952	18,120 1,307,988

品目別産地別月別取扱高(切花)

平成30年1月～平成30年12月

上段 = 数量、下段 = 金額
単位：数量 = 本、金額 = 円

品目名	産地名	合計	1月	2月	3月	4月	5月	6月	7月	8月	9月	10月	11月	12月	
グラジオラス	沖縄	450 36,180				350 34,020	100 2,160								
	台湾	9,400 331,938		100 4,320	3,850 226,044									5,450 101,574	
	中国	2,650 89,370	350 12,960	2,300 76,410											
	エクアドル	4,650 288,900	1,150 70,200	1,350 72,900	2,150 145,800										
	計	242,825 18,029,780	12,175 836,838	12,430 900,018	20,130 1,601,046	14,140 1,293,732	15,330 1,076,836	13,798 927,774	17,130 1,113,102	28,017 2,081,063	32,165 2,412,882	33,210 2,585,709	19,630 1,727,325	24,670 1,473,455	
	平均単価	74	69	72	80	91	70	67	65	74	75	78	88	60	
	アイリス	千葉	92,420 5,381,802	8,700 440,100	9,050 521,100	30,050 1,828,980	4,570 184,086	240 10,368						4,800 243,270	35,010 2,153,898
	新潟	1,500 92,448										300 20,088	800 42,120	400 30,240	
	愛知	400 21,600		200 10,800	100 6,480	100 4,320									
	大阪	600 34,560		200 10,800	400 23,760										
	オランダ	900 47,088												900 47,088	
	韓国	3,300 147,420			2,100 84,240									1,200 63,180	
	計	99,120 5,724,918	8,700 440,100	9,450 542,700	32,650 1,943,460	4,670 188,406	240 10,368					300 20,088	5,600 285,390	37,510 2,294,406	
	平均単価	58	51	57	60	40	43					67	51	61	
ストック	秋田	122,749 8,161,182	11,390 765,072	3,940 320,652	3,170 168,210							19,170 1,369,548	52,300 3,250,368	32,779 2,287,332	
	宮城	21,970 1,951,830	4,370 472,878	4,850 443,610	10,990 882,900	530 33,480						80 8,208	290 23,166	860 87,588	
	山形	13,830 1,562,998	1,710 192,726	1,120 126,738	1,920 191,376	280 21,352						620 49,248	1,190 99,954	6,990 881,604	
	福島	2,500 230,721	140 17,194	130 10,908	1,210 119,124	540 38,513							300 25,110	180 19,872	
	茨城	40 3,024	40 3,024												
	埼玉	40 3,802	40 3,802												
	千葉	41,595 4,777,361	5,295 606,886	14,990 2,028,381	13,740 1,308,183	3,240 254,059								40 4,320	4,290 575,532

品目別産地別月別取扱高(切花)

平成30年1月～平成30年12月

上段 = 数量、下段 = 金額
単位：数量 = 本、金額 = 円

品目名	産地名	合計	1月	2月	3月	4月	5月	6月	7月	8月	9月	10月	11月	12月	
ストック		25,710	480	920	19,850	2,040								2,420	
	愛知	2,098,656	71,496	90,720	1,461,402	201,798								273,240	
	和歌山	200			200										
		9,720			9,720										
	山口	30	30												
		2,592	2,592												
チューリップ	鹿児島	100			100										
		5,400			5,400										
	計	228,764	23,495	25,950	51,180	6,630						19,870	54,120	47,519	
		18,807,286	2,135,670	3,021,009	4,146,315	549,202						1,427,004	3,402,918	4,125,168	
	平均単価	82	91	116	81	83						72	63	87	
	秋田	5,340		2,700	2,640										
		432,702		228,420	204,282										
	宮城	110			60	50									
		6,912			4,212	2,700									
	茨城	5,680	300	310	2,970									2,100	
		209,142	11,070	20,412	123,660									54,000	
	埼玉	1,590	300	350	940										
		120,906	24,192	23,220	73,494										
	神奈川	50			50										
		5,832			5,832										
	新潟	149,160	25,290	34,640	55,830	4,050							200	2,400	26,750
		8,222,904	1,334,880	2,033,424	3,164,292	126,846							20,520	139,860	1,403,082
富山	650		250	350	50										
	44,982		16,740	25,542	2,700										
長野	400		300	100											
	31,050		22,950	8,100											
兵庫	400			50											
	24,030			3,240											
計	163,380	25,890	38,550	62,990	4,150							200	2,400	29,200	
	9,098,460	1,370,142	2,345,166	3,612,654	132,246							20,520	139,860	1,477,872	
平均単価	56	53	61	57	32							103	58	51	
フリージア	秋田	51,285		705	20,380	30,200									
		2,117,340		39,096	1,100,952	977,292									
	岩手	300			300										
		14,580			14,580										
	宮城	820		300	520										
	50,652		14,580	36,072											
山形	7,300		350	4,250	1,900	800									
	351,000		22,680	219,780	79,380	29,160									

品目別産地別月別取扱高(切花)

平成30年1月～平成30年12月

上段 = 数量、下段 = 金額
単位：数量 = 本、金額 = 円

品目名	産地名	合計	1月	2月	3月	4月	5月	6月	7月	8月	9月	10月	11月	12月	
フリージア	茨城	52,750 3,141,450	11,450 694,980	11,300 662,850	6,550 359,370								4,450 267,840	19,000 1,156,410	
	栃木	2,000 84,780	250 14,040	200 9,720	1,400 52,920									150 8,100	
	埼玉	4,150 240,732	850 49,680	2,510 149,256	740 38,556									50 3,240	
	千葉	4,050 142,020	200 11,340	150 7,290	3,700 123,390										
	長野	50 3,240		50 3,240											
	静岡	7,200 276,480		3,200 138,240	4,000 138,240										
	宮崎	200 4,320			200 4,320										
	オランダ	2,050 118,368											300 21,060	1,700 95,148	50 2,160
	計	132,155 6,544,962	12,750 770,040	18,765 1,046,952	42,040 2,088,180	32,100 1,056,672	800 29,160						300 21,060	6,150 362,988	19,250 1,169,910
	平均単価	50	60	56	50	33	36						70	59	61
	アリストロメリア	北海道	930 126,198	40 6,480		80 11,880	50 3,240		390 52,812	260 32,292			70 13,014	40 6,480	
青森		30 2,592					30 2,592								
岩手		390 43,416		40 3,672	60 8,262	30 2,106	40 2,592					130 13,824	90 12,960		
山形		56,330 6,135,232	740 125,626	710 112,158	1,970 270,270	8,760 674,978	14,590 1,175,700	10,700 1,101,200	5,470 613,710	50 6,480	2,670 405,853	6,520 1,012,424	2,100 329,411	2,050 307,422	
茨城		1,470 90,072	150 10,260		1,220 74,412							100 5,400			
長野		1,590 187,944	60 9,202	110 15,336	180 24,732	130 11,664	230 20,316	290 23,004	130 14,904	150 17,820	70 12,247	200 32,282	30 4,860	10 1,577	
静岡		80 9,936		80 9,936											
愛知		175,150 18,679,842	15,110 1,926,774	24,580 2,766,690	40,990 4,286,682	32,780 2,174,094	11,630 842,130	7,950 740,340	4,130 466,074	330 26,136	510 62,640	2,810 510,300	14,450 2,261,250	19,880 2,616,732	
コロンビア		5,460 228,312	240 12,960	150 7,452	300 12,636							300 23,004	2,490 100,656	1,980 71,604	
ベトナム		240 10,368												240 10,368	
計		241,670 25,513,912	16,340 2,091,302	25,670 2,915,244	44,800 4,688,874	41,750 2,866,082	26,520 2,043,330	19,330 1,917,356	9,990 1,126,980	530 50,436	3,350 486,140	10,030 1,604,848	19,200 2,715,617	24,160 3,007,703	

品目別産地別月別取扱高(切花)

平成30年1月～平成30年12月

上段 = 数量、下段 = 金額
単位：数量 = 本、金額 = 円

品目名	産地名	合計	1月	2月	3月	4月	5月	6月	7月	8月	9月	10月	11月	12月	
アルストロメリア ガーベラ	平均単価	106	128	114	105	69	77	99	113	95	145	160	141	124	
	宮城	184,500 4,617,055	11,000 221,724	15,350 387,990	27,960 1,128,168	17,400 311,310	16,500 364,770	15,200 207,090	15,250 173,772	12,800 184,735	10,440 269,514	17,059 608,364	12,341 377,574	13,200 382,044	
	茨城	139 9,288							30 2,268			30 2,268	79 4,752		
	千葉	2,500 98,928	150 5,670		300 22,032	280 7,560	530 19,170	400 10,800	230 7,182	100 2,700	100 5,400	150 9,450		260 8,964	
	神奈川	1,670 68,040		340 15,876	190 11,880		150 7,830	70 4,104	110 3,888	30 162	30 1,620	200 5,400	200 11,610	350 5,670	
	岐阜	1,880 59,940				50 2,052	30 2,268		250 5,400		50 3,780	1,500 46,440			
	静岡	474,927 15,040,792	34,380 958,349	36,770 1,246,029	72,355 3,394,645	53,950 1,347,386	46,470 1,296,216	41,060 855,770	33,990 666,446	31,240 630,774	32,092 973,285	25,380 1,176,660	31,440 1,220,616	35,800 1,274,616	
	愛知	98,340 2,380,914	6,140 129,438	8,320 215,730	11,900 540,270	13,240 273,780	11,180 270,648	10,200 153,360	7,700 87,102	6,400 79,812	4,350 104,598	5,600 184,896	7,660 222,966	5,650 118,314	
	和歌山	9,439 270,896			190 9,396	250 5,400	100 6,480		150 2,106		200 8,640	8,300 225,990	150 7,020	99 5,864	
	徳島	610 44,658			240 25,920				120 3,888	50 810		100 5,400		100 8,640	
	香川	200 8,100											100 2,700	100 5,400	
	福岡	19,389 622,804	100 3,240	639 20,488	4,190 151,740	1,830 51,732	1,140 43,200	170 6,480	190 4,860	900 14,580	940 26,028	990 44,496	5,750 166,590	2,550 89,370	
	長崎	2,185 110,187			100 7,560	100 3,780	200 5,400	365 11,880	125 945	60 4,536	250 14,850	425 12,150	310 15,930	250 33,156	
	計	795,779 23,331,602	51,770 1,318,421	61,419 1,886,113	117,425 5,291,611	87,100 2,003,000	76,300 2,015,982	67,615 1,255,640	58,045 952,511	51,530 917,299	48,552 1,413,115	59,634 2,316,114	58,030 2,029,758	58,359 1,932,038	
	宿根カスミ草	平均単価	29	25	31	45	23	26	19	16	18	29	39	35	33
		北海道	25,905 3,550,608						1,760 101,736	7,450 712,476	4,810 656,856	9,140 1,517,076	2,745 562,464		
		宮城	6,300 943,434						2,520 366,120	1,250 177,012	890 84,726	650 76,464	930 223,560	60 15,552	
山形		5,440 285,336						5,340 259,416				40 12,960	60 12,960		
福島		38,480 4,702,104					270 56,700	3,940 622,188	8,450 939,060	11,640 1,246,212	8,010 986,256	5,050 750,060	1,120 101,628		
千葉		360 28,080		50 6,480					110 11,880			150 8,100	50 1,620		
長野		920 202,176						280 55,728	240 53,568	320 75,600	80 17,280				

品目別産地別月別取扱高(切花)

平成30年1月～平成30年12月

上段 = 数量、下段 = 金額
単位：数量 = 本、金額 = 円

品目名	産地名	合計	1月	2月	3月	4月	5月	6月	7月	8月	9月	10月	11月	12月	
宿根カスミ草	静岡	24,220 2,271,780	2,880 277,992	40 12,312	2,320 434,592	3,760 318,816	3,720 318,600	560 90,720				40 15,120	460 67,392	10,440 736,236	
	愛知	1,890 167,670	290 43,686	560 40,176			120 6,480						120 31,968	800 45,360	
	和歌山	10,150 539,482	740 44,820	270 33,696	280 16,416	20 4,450	920 50,004					760 41,472	4,880 237,384	2,280 111,240	
	熊本	152,380 15,741,270	11,810 1,476,684	19,930 2,042,334	30,240 2,811,186	25,710 2,087,532	28,310 2,277,450	6,230 534,924	210 41,040		640 102,060	5,420 1,029,186	11,840 1,743,552	12,040 1,595,322	
	大分	2,360 563,112						440 91,908	570 146,772	690 161,460	390 92,340	270 70,632			
	コロンビア	1,440 104,976		120 11,232	720 57,240	360 23,112	240 13,392								
	ケニア	400 33,480								100 4,320		50 4,860	250 24,300		
	エクアドル	700 55,080		120 7,776	480 44,280	100 3,024									
	計	270,945 29,188,588	15,720 1,843,182	21,090 2,154,006	34,040 3,363,714	29,950 2,436,934	33,580 2,722,626	21,180 2,134,620	18,170 2,069,928	18,450 2,229,174	18,910 2,791,476	15,455 2,718,414	18,840 2,236,356	25,560 2,488,158	
	平均単価	108	117	102	99	81	81	101	114	121	148	176	119	97	
	りんどう	秋田	1,337,450 65,296,271						11,490 916,326	258,510 10,551,244	653,080 32,969,214	299,780 15,195,600	97,970 4,760,359	16,620 903,528	
北海道		650 15,660								150 7,560	500 8,100				
岩手		184,810 9,322,074						50 7,020	10,830 442,260	62,850 3,288,168	99,570 5,028,480	11,450 550,638	60 5,508		
宮城		400 19,440								400 19,440					
山形		710 39,960									390 17,712	80 4,320	240 17,928		
栃木		8,540 748,148					1,110 152,906	5,350 433,296	1,780 141,426	300 20,520					
岐阜		370 21,924										370 21,924			
計		1,532,930 75,463,477					1,110 152,906	16,890 1,356,642	271,120 11,134,930	716,780 36,304,902	400,240 20,249,892	109,870 5,337,241	16,920 926,964		
平均単価		49					138	80	41	51	51	49	55		
水仙		千葉	6,550 447,606	300 19,440									100 9,936	1,950 138,240	4,200 279,990
		東京	2,700 100,440	2,700 100,440											

品目別産地別月別取扱高(切花)

平成30年1月～平成30年12月

上段 = 数量、下段 = 金額
単位：数量 = 本、金額 = 円

品目名	産地名	合計	1月	2月	3月	4月	5月	6月	7月	8月	9月	10月	11月	12月	
水仙	福井	100 5,400	100 5,400												
	静岡	1,030 57,294												1,030 57,294	
	オランダ	150 6,264		100 5,940	50 324										
	イタリア	300 14,580	300 14,580												
	計	10,830 631,584	3,400 139,860	100 5,940	50 324							100 9,936	1,950 138,240	5,230 337,284	
	平均単価	58	41	59	6							99	71	64	
	ブバルジャー	茨城	700 59,130				200 16,470	50 4,590	150 12,366	150 13,554		50 4,320	50 4,050	50 3,780	
東京		1,525 96,660		50 2,700		50 2,700	150 8,910	200 10,800	100 7,560	350 19,710	175 10,530	125 9,720	325 24,030		
静岡		410 31,763						150 13,230	80 5,789	80 5,184			50 3,780	50 3,780	
愛知		560 42,184	100 8,316	110 7,754	50 3,996	210 16,502	90 5,616								
福岡		650 48,330					50 3,240	300 23,490	100 7,560	100 6,480		100 7,560			
熊本		1,540 118,044	150 10,800	50 4,320	100 7,830	150 9,990	500 40,770	150 11,340	350 26,190					90 6,804	
計		5,385 396,111	250 19,116	210 14,774	150 11,826	610 45,662	840 63,126	950 71,226	780 60,653	530 31,374	225 14,850	275 21,330	515 38,394	50 3,780	
平均単価		74	76	70	79	75	75	75	78	59	66	78	75	76	
スイートピー		栃木	300 19,440												300 19,440
		神奈川	500 23,976		300 14,904	200 9,072									
	愛知	7,085 369,792	1,050 51,570	500 25,920	2,300 122,040	700 34,560	15 4,050		20 2,592					2,500 129,060	
	和歌山	635 26,568	100 2,700	400 12,960		35 7,128								100 3,780	
	岡山	286,950 12,281,922	47,800 2,018,736	57,000 2,720,196	93,700 4,558,356	16,300 427,680							23,100 549,828	49,050 2,007,126	
	広島	100 4,320			100 4,320										
	佐賀	740 28,296		200 8,856	200 5,940	300 9,180			40 4,320						

品目別産地別月別取扱高(切花)

平成30年1月～平成30年12月

上段 = 数量、下段 = 金額
単位：数量 = 本、金額 = 円

品目名	産地名	合計	1月	2月	3月	4月	5月	6月	7月	8月	9月	10月	11月	12月	
スイートピー		9,050	50	700	6,400	200								1,700	
	大分	380,430	2,430	34,020	264,060	2,160								77,760	
	宮崎	189,250 5,915,430	50,700 1,437,372	47,460 1,710,720	69,000 2,081,268	100 12,960						200 8,640	8,400 175,500	13,390 488,970	
	計	494,610 19,050,174	99,700 3,512,808	106,560 4,527,576	171,900 7,045,056	17,635 493,668	15 4,050	40 4,320	20 2,592			200 8,640	31,500 725,328	67,040 2,726,136	
	平均単価	39	35	42	41	28	270	108	130			43	23	41	
スターチス	秋田	69,380 4,516,398					1,210 115,290	37,750 2,656,800	20,300 1,160,784	6,310 341,928	430 30,888	420 39,636	2,000 116,640	960 54,432	
	北海道	60,330 4,385,394						1,920 142,344	12,240 906,876	17,840 1,196,316	15,810 1,174,662	12,020 905,364	500 59,832		
	岩手	530 34,020					260 20,952	230 10,476	40 2,592						
	宮城	3,960 302,778					1,650 148,500	1,800 118,800	510 35,478						
	山形	2,240 143,748					880 63,396	1,360 80,352							
	福島	530 29,268					100 5,400	200 6,480	230 17,388						
	群馬	5,900 465,210					5,800 455,490			100 9,720					
	千葉	1,900 102,978		750 42,660	240 10,368	150 4,050	200 6,480						400 28,620	160 10,800	
	長野	6,860 568,512					4,310 344,412	900 86,130	650 54,810	200 17,280			800 65,880		
	静岡	100 2,160												100 2,160	
	和歌山	595,107 28,896,739	47,890 2,421,684	56,588 3,536,006	177,880 10,003,208	93,910 2,266,931	50,450 1,498,392	6,920 97,956					3,950 359,100	52,040 2,565,216	105,479 6,148,246
	計	746,837 39,447,205	47,890 2,421,684	57,338 3,578,666	178,120 10,013,576	94,060 2,270,981	64,860 2,658,312	51,080 3,199,338	33,970 2,177,928	24,450 1,565,244	16,240 1,205,550	17,590 1,398,600	54,800 2,754,648	106,439 6,202,678	
		平均単価	53	51	62	56	24	41	63	64	64	74	80	50	58
	HBスターチス	秋田	7,395 825,930						3,480 319,896	2,270 201,420	850 151,092	205 39,096	405 79,866	185 34,560	
		北海道	25,860 3,015,878				50 6,480	290 50,004	1,230 118,152	7,290 646,380	7,530 777,524	4,870 600,696	3,680 589,842	920 226,800	
		岩手	300 19,980							300 19,980					
宮城		1,280 222,372					160 23,760	270 29,376	250 46,872	90 20,196		180 31,752	190 37,152	140 33,264	

品目別産地別月別取扱高(切花)

平成30年1月～平成30年12月

上段 = 数量、下段 = 金額
単位：数量 = 本、金額 = 円

品目名	産地名	合計	1月	2月	3月	4月	5月	6月	7月	8月	9月	10月	11月	12月
HBスターチス	山形	1,970 198,504					920 66,744	880 103,680	60 10,044	80 12,204	30 5,832			
	福島	1,350 181,278					110 11,880	410 46,116	105 9,504	230 38,340	265 39,042	150 24,300	80 12,096	
	茨城	90 8,424					90 8,424							
	栃木	2,305 700,326	280 98,874	260 105,705	285 94,905	555 167,346	400 91,368					110 26,676	155 41,202	260 74,250
	千葉	160 18,036					60 8,100	40 4,752						60 5,184
	山梨	240 36,504			60 9,720	30 4,860	150 21,924							
	長野	240 22,896					60 7,776	130 11,880	50 3,240					
	静岡	50 8,100			50 8,100									
	愛知	1,650 214,164				270 24,732	930 83,808						110 23,004	340 82,620
	和歌山	770 101,952	180 25,920	180 25,596	60 6,480	30 4,860	210 29,484	30 2,592					50 2,160	30 4,860
	熊本	3,930 588,384	720 90,720	800 116,856	420 73,332	1,030 159,732	680 95,472							280 52,272
	大分	20 8,640											20 8,640	
	シガホール	50 3,240												50 3,240
	エクアドル	50 3,780											50 3,780	
	計	47,710 6,178,388	1,180 215,514	1,240 248,157	875 192,537	2,025 376,110	4,040 495,396	6,730 651,672	10,025 917,460	8,780 999,356	5,370 684,666	4,525 752,436	1,760 389,394	1,160 255,690
	平均単価	129	183	200	220	186	123	97	92	114	127	166	221	220
	ソリダスター	秋田	119,010 4,634,766	1,120 33,642	790 26,784			6,700 156,762	28,190 747,738	11,820 450,252	27,460 1,109,376	12,720 443,502	9,950 512,784	14,520 886,140
北海道		770 37,044							500 21,600	170 12,204		100 3,240		
山形		880 32,184							600 12,960		80 5,184	200 14,040		
福島		800 19,440								800 19,440				
長野		46,550 2,813,174						660 30,888	10,580 613,872	27,450 1,584,684	240 12,442	4,660 346,270	2,960 225,018	

品目別産地別月別取扱高(切花)

平成30年1月～平成30年12月

上段 = 数量、下段 = 金額
単位：数量 = 本、金額 = 円

品目名	産地名	合計	1月	2月	3月	4月	5月	6月	7月	8月	9月	10月	11月	12月	
ソリダスター	静岡	100 3,240				100 3,240									
	高知	200 12,960									50 2,700			150 10,260	
	福岡	500 44,820	200 18,360												300 26,460
	鹿児島	322,300 14,791,627	20,080 1,138,374	17,950 1,209,060	55,480 2,742,660	31,300 1,109,322	29,950 834,030	25,040 496,930	11,430 483,171	26,970 1,361,178	51,140 2,425,950	17,740 823,554	11,470 747,738	23,750 1,419,660	
	沖縄	320 13,824										320 13,824			
	計	491,430 22,403,079	21,400 1,190,376	18,740 1,235,844	55,480 2,742,660	31,400 1,112,562	36,650 990,792	53,890 1,275,556	34,930 1,581,855	82,850 4,086,882	64,230 2,889,778	32,970 1,713,712	28,950 1,858,896	29,940 1,724,166	
	平均単価	46	56	66	49	35	27	24	45	49	45	52	64	58	
スナップ	秋田	51,590 2,818,476	2,230 144,936	1,220 76,140	1,620 117,234	5,970 374,220	14,050 733,482	880 30,672			340 18,360	5,910 330,102	13,250 640,818	6,120 352,512	
	岩手	60 3,888											60 3,888		
	宮城	14,830 883,116			700 50,760	10,050 602,370	2,180 109,566						550 40,230	1,350 80,190	
	山形	3,900 280,368			210 14,688	380 26,136	220 11,772	60 2,592				720 65,772	570 38,556	1,740 120,852	
	福島	370 28,944										210 16,308	160 12,636		
	栃木	200 14,850										150 10,800	50 4,050		
	埼玉	300 18,144				240 12,960								60 5,184	
	千葉	42,160 2,783,518	6,730 427,098	12,840 903,960	15,580 1,101,676	3,480 180,522						50 3,780	2,650 114,480	830 52,002	
	長野	30 2,592				30 2,592									
	静岡	2,010 133,056	350 27,000	130 10,044	940 62,316	400 21,060							150 9,180	40 3,456	
	愛知	1,550 120,960	450 40,230	150 12,960	350 31,050	600 36,720									
	和歌山	50 3,780												50 3,780	
	香川	2,200 185,220	200 16,740	50 5,940	1,950 162,540	-100 -8,100							100 8,100		
	計	119,250 7,276,912	9,960 656,004	14,390 1,009,044	21,350 1,540,264	21,050 1,248,480	16,450 854,820	940 33,264				340 18,360	7,040 426,762	17,540 871,938	10,190 617,976

品目別産地別月別取扱高(切花)

平成30年1月～平成30年12月

上段 = 数量、下段 = 金額
単位：数量 = 本、金額 = 円

品目名	産地名	合計	1月	2月	3月	4月	5月	6月	7月	8月	9月	10月	11月	12月
スナップ トルコキキョウ	平均単価	61	66	70	72	59	52	35			54	61	50	61
		248,354						4,975	32,815	75,109	68,890	46,850	17,160	2,555
	秋田	38,218,662						1,144,962	5,658,012	11,438,928	9,140,796	7,445,358	3,030,642	359,964
	北海道	1,259								305	429	470	55	
		333,747								70,956	128,574	120,717	13,500	
	青森	510								440	70			
		122,040								109,296	12,744			
	岩手	1,235							120	685	430			
		277,695							18,576	167,643	91,476			
	宮城	17,925		30		185	200	2,045	6,320	6,495	920	1,170	500	60
		2,654,289		7,128		35,748	42,984	307,989	907,200	983,934	125,712	163,890	68,364	11,340
	山形	17,560						1,350	5,090	7,220	1,990	1,670	240	
		3,331,800						325,296	1,116,612	1,202,256	323,784	323,568	40,284	
	福島	17,525					750	4,710	1,910	5,775	2,980	1,390		10
		3,395,001					131,101	864,648	383,378	995,274	673,164	344,952		2,484
	茨城	2,835				200	300	1,035	930			180	130	60
		540,594				45,360	65,448	209,250	153,792			33,048	27,216	6,480
	栃木	46,330	2,510	4,985	4,240	4,896	9,771	8,508	460			240	2,290	8,430
		8,553,055	490,968	1,522,989	962,658	1,028,062	1,679,952	1,073,358	51,948			58,752	363,420	1,320,948
	群馬	2,340			40	215	280	300	330	60			605	510
	509,042			10,800	56,252	63,072	36,288	52,596	10,152			155,250	124,632	
埼玉	20				20									
	4,860				4,860									
千葉	7,390	463	665	150	70	677	1,875	1,100	890	60	480	750	210	
	1,421,388	112,212	176,904	35,424	18,468	164,678	337,036	180,576	135,972	5,184	76,464	142,722	35,748	
富山	755										290	435	30	
	203,796										77,544	118,152	8,100	
長野	4,605						150	645	1,385	1,380	730	225	90	
	1,011,096						33,480	156,546	306,180	274,104	162,432	57,294	21,060	
静岡	42,030	5,020	2,440	5,790	6,030	5,760	7,030	450			390	3,580	5,540	
	9,838,034	1,319,544	707,422	1,427,112	1,372,923	1,367,680	1,214,055	102,708			87,372	856,332	1,382,886	
愛知	4,959	780	265	751	715	540	630				20	790	468	
	1,160,168	205,686	76,626	206,118	184,183	127,008	113,832				2,160	155,844	88,711	
岡山	100		100											
	4,320		4,320											
高知	7,020	310	490	310	1,050	1,210					30	800	2,820	
	1,916,515	86,486	154,894	85,860	255,799	307,206					6,480	196,614	823,176	
福岡	7,430	390	100	30	670	580	250	30	90	60	120	3,540	1,570	
	1,652,011	99,144	26,784	9,072	125,971	120,420	24,300	5,184	6,804	11,664	27,540	804,114	391,014	
佐賀	1,855		20	40	995	680		20	60			20	20	
	483,867		5,940	9,504	260,631	172,260		6,480	16,200			5,832	7,020	

品目別産地別月別取扱高(切花)

平成30年1月～平成30年12月

上段 = 数量、下段 = 金額
単位：数量 = 本、金額 = 円

品目名	産地名	合計	1月	2月	3月	4月	5月	6月	7月	8月	9月	10月	11月	12月
トルコキキョウ		1,070	190	50	30	70		140					130	460
	長崎	300,726	53,784	15,768	7,128	19,224		30,024					34,344	140,454
	熊本	8,610	1,665	1,090	1,320	905	790	300				40	880	1,620
		2,184,597	445,392	320,814	332,559	196,344	174,636	46,332				5,616	221,292	441,612
	大分	1,770	290	250	30			70	60	20	40	20	710	280
		405,756	76,140	62,856	7,452			12,258	12,960	4,320	9,072	6,048	162,000	52,650
	宮崎	295										225	40	30
		96,633									76,113	10,800	9,720	
	鹿児島	15,385		40	570	6,230	7,560	985						
		1,534,950		10,368	67,608	613,440	769,770	73,764						
	沖縄	160			50	80	30							
		33,167			13,500	13,673	5,994							
	台湾	11,810	2,180	960	6,590	1,080								80
		1,338,228	283,608	169,992	669,060	78,408								11,880
	中国	40				40								
	4,320				4,320									
ベトナム	22,000	2,080	2,320	4,400	5,440	320	640				320	1,360	3,200	
	1,647,648	155,520	192,672	381,024	363,312	18,576	46,224				25,056	101,520	232,416	
マレーシア	240		240											
	43,308		43,308											
エクアドル	20		20											
	3,240		3,240											
計		493,437	15,878	14,065	24,341	28,891	29,448	34,993	50,280	98,534	77,794	55,490	36,150	
		83,224,553	3,328,484	3,502,025	4,224,879	4,676,978	5,210,785	5,893,096	8,806,568	15,447,915	10,897,443	9,054,261	6,707,232	
平均単価		169	210	249	174	162	177	168	175	157	140	163	186	
リヤトリス		24,390						170	7,790	16,430				
	秋田	1,235,790						12,474	353,700	869,616				
	山形	7,100							1,700	5,400				
		389,556							92,070	297,486				
	福島	320							320					
		15,120							15,120					
	茨城	600						600						
		28,620						28,620						
	新潟	3,020							2,720	200	100			
		186,084							166,104	12,420	7,560			
長野	1,000								1,000					
	36,720								36,720					
愛知	180							180						
	8,316							8,316						
大阪	5,499						500	4,999						
	309,366						40,500	268,866						

品目別産地別月別取扱高(切花)

平成30年1月～平成30年12月

上段 = 数量、下段 = 金額
単位：数量 = 本、金額 = 円

品目名	産地名	合計	1月	2月	3月	4月	5月	6月	7月	8月	9月	10月	11月	12月	
リヤトリス	高知	1,700 110,700					100 6,480	1,600 104,220							
	熊本	800 49,950						800 49,950							
	鹿児島	2,220 126,468					2,220 126,468								
	沖縄	17,400 905,958		2,350 139,320	5,170 291,330	5,430 245,268	4,450 230,040								
	台湾	12,000 487,512	1,720 92,664	800 34,560	2,640 80,352	2,280 59,616	600 16,848						1,920 104,976	2,040 98,496	
	中国	680 34,128			80 3,888									600 30,240	
	インド	320 12,960					320 12,960								
	エクアドル	1,120 55,728	680 32,832	120 6,480										320 16,416	
	計	78,349 3,992,976	2,400 125,496	3,270 180,360	7,890 375,570	8,030 317,844	7,870 420,336	8,349 472,446	13,530 663,714	22,030 1,179,522	100 7,560			1,920 104,976	2,960 145,152
	平均単価	51	52	55	48	40	53	57	49	54	76			55	49
	芍薬	秋田	2,265 129,136						2,265 129,136						
		北海道	2,790 197,208						2,630 188,568	160 8,640					
		岩手	500 38,664					100 8,424	400 30,240						
		福島	3,690 258,552					2,880 210,060	810 48,492						
茨城		500 39,690					500 39,690								
栃木		1,800 113,400					1,800 113,400								
埼玉		2,560 166,968				810 47,898	1,750 119,070								
千葉		420 24,624				420 24,624									
神奈川		100 8,640				100 8,640									
新潟		1,420 138,888					50 5,400	1,370 133,488							
長野		4,200 290,952					4,060 279,720	140 11,232							

品目別産地別月別取扱高(切花)

平成30年1月～平成30年12月

上段 = 数量、下段 = 金額
単位：数量 = 本、金額 = 円

品目名	産地名	合計	1月	2月	3月	4月	5月	6月	7月	8月	9月	10月	11月	12月
芍薬	静岡	3,930 265,140				3,930 265,140								
	和歌山	450 62,154				450 62,154								
	徳島	50 5,400				50 5,400								
	高知	30 3,240				30 3,240								
	熊本	200 20,304				200 20,304								
	計	24,905 1,762,960				5,990 437,400	11,140 775,764	7,615 541,156	160 8,640					
	平均単価	71				73	70	71	54					
	菖蒲	茨城	100 7,560					100 7,560						
群馬		40 2,678					40 2,678							
埼玉		50 7,020					50 7,020							
静岡		1,320 88,884				320 24,624	1,000 64,260							
愛知		3,000 176,580				2,900 172,260	100 4,320							
熊本		750 51,300				200 14,040	350 23,760	200 13,500						
計		5,260 334,022				3,420 210,924	1,640 109,598	200 13,500						
平均単価		64				62	67	68						
カラー	秋田	5 648						5 648						
	北海道	2,885 434,592					75 12,744	170 30,024	310 60,912	770 124,848	1,030 127,224	530 78,840		
	青森	40 9,504						40 9,504						
	宮城	100 11,880						100 11,880						
	山形	945 125,291						365 48,114	240 29,376	50 7,128	70 9,504	180 24,257	40 6,912	
	福島	2,827 309,177					505 39,906	425 42,390	675 68,472	482 48,168	465 63,720	275 46,521		

品目別産地別月別取扱高(切花)

平成30年1月～平成30年12月

上段 = 数量、下段 = 金額
単位：数量 = 本、金額 = 円

品目名	産地名	合計	1月	2月	3月	4月	5月	6月	7月	8月	9月	10月	11月	12月	
カラー	埼玉	35 3,402											20 2,592	15 810	
	千葉	34,645 2,363,866	3,820 260,528	5,215 368,593	9,410 626,616	8,300 510,300	3,070 218,403	1,260 107,244	90 7,020		60 3,888	400 30,672	1,510 119,254	1,510 111,348	
	東京	100 15,120				80 12,096			20 3,024						
	新潟	80 6,912							60 5,616	20 1,296					
	長野	770 112,622				30 4,860	60 12,960	180 18,900	60 8,748		220 30,056	190 32,724	30 4,374		
	静岡	395 48,789			40 7,344	300 33,912	55 7,533								
	愛知	3,690 229,068		20 5,832	3,230 171,612		50 4,860	190 19,332					140 17,388	60 10,044	
	佐賀	40 6,653												40 6,653	
	長崎	100 27,216										100 27,216			
	熊本	2,830 296,330	120 15,552	120 14,688	300 38,232	760 78,624	970 88,236	80 11,664						120 16,502	360 32,832
	台湾	1,898 150,844	360 30,240	130 10,476	470 34,776	290 14,688							18 3,208	370 31,968	260 25,488
	コロンビア	40 6,912												40 6,912	
	中国	40 4,320			40 4,320										
	オランダ	20 3,024					20 3,024								
	ニュージーランド	40 4,968													40 4,968
	ベトナム	40 6,912			40 6,912										
	インド	40 9,504		40 9,504											
	計	51,605 4,187,554	4,300 306,320	5,525 409,093	13,530 889,812	9,780 657,504	4,785 384,642	2,895 308,340	1,395 175,824	1,302 180,144	1,302 234,392	1,845 260,826	1,833 205,211	2,230 205,211	2,185 175,446
	平均単価	81	71	74	66	67	80	107	126	138	138	127	142	92	80
	孔雀草	秋田	26,140 1,341,792					1,080 62,964	3,980 201,150	2,040 118,152	1,030 44,172	2,600 113,292	9,350 497,340	6,060 304,722	
北海道		100 5,400										100 5,400			

品目別産地別月別取扱高(切花)

平成30年1月～平成30年12月

上段 = 数量、下段 = 金額
単位：数量 = 本、金額 = 円

品目名	産地名	合計	1月	2月	3月	4月	5月	6月	7月	8月	9月	10月	11月	12月	
孔雀草	宮城	2,190 165,942						150 10,260	50 2,700	1,700 134,082	240 14,580	50 4,320			
	山形	1,730 150,012							340 28,620	600 62,208	680 49,680	110 9,504			
	福島	580 37,584									580 37,584				
	群馬	200 10,800									200 10,800				
	埼玉	101,340 7,167,420	1,290 107,568	50 4,860	6,630 616,248	8,530 672,840	14,220 811,890	9,780 525,312	7,760 442,098	8,880 728,190	9,270 749,304	10,830 888,840	11,840 832,734	12,260 787,536	
	長野	160 8,208									360 20,088	-200 -11,880			
	高知	250 24,300					250 24,300								
	福岡	13,240 994,464	1,560 153,900	880 84,024			960 60,912	660 38,880				1,680 128,304	2,700 208,656	960 67,068	3,840 252,720
	鹿児島	1,850 166,320	250 16,740	1,100 122,580	200 23,760	300 3,240									
	計	147,780 10,072,242	3,100 278,208	2,030 211,464	6,830 640,008	8,830 676,080	16,510 960,066	14,570 775,602	10,190 591,570	12,570 988,740	15,050 1,091,664	23,140 1,614,060	18,860 1,204,524	16,100 1,040,256	
	平均単価	68	90	104	94	77	58	53	58	79	73	70	64	65	
	千鳥草	秋田	290 26,892					150 10,908	50 3,780				40 5,184	50 7,020	
		山形	1,710 116,964					570 44,172	770 54,324	370 18,468					
		茨城	270 21,384						270 21,384						
栃木		50 3,780						50 3,780							
群馬		190 12,258				70 6,426	120 5,832								
千葉		335 32,589		25 2,727	120 12,787	190 17,075									
長野		1,060 48,384					40 3,672	980 40,392	40 4,320						
岐阜		50 4,320							50 4,320						
和歌山		300 29,700		100 9,180	200 20,520										
岡山		250 21,870				150 11,610	50 4,860						50 5,400		

品目別産地別月別取扱高(切花)

平成30年1月～平成30年12月

上段 = 数量、下段 = 金額
単位：数量 = 本、金額 = 円

品目名	産地名	合計	1月	2月	3月	4月	5月	6月	7月	8月	9月	10月	11月	12月	
千鳥草	福岡	30 3,240				30 3,240									
	計	4,535 321,381		125 11,907	320 33,307	440 38,351	930 69,444	2,170 127,980	410 22,788			40 5,184	100 12,420		
	平均単価	71		95	104	87	75	59	56			130	124		
	山形	1,720 93,722				420 24,170	1,300 69,552								
マーガレット	静岡	1,400 64,800	100 6,480	300 15,120		700 27,540						300 15,660			
	香川	5,600 300,780	600 33,480	1,600 93,420	2,400 120,420	300 12,960	200 11,340					400 22,680	100 6,480		
	長崎	30 324					30 324								
	計	8,750 459,626	700 39,960	1,900 108,540	2,400 120,420	1,420 64,670	1,530 81,216					700 38,340	100 6,480		
平均単価	53	57	57	50	46	53					55	65			
レナンキュラス	秋田	49,825 4,095,511	3,560 341,010	12,038 1,087,139	20,127 1,788,199	9,130 629,251	740 40,068							4,230 209,844	
	宮城	40 2,376			40 2,376										
	山形	290 22,140	50 4,050	90 7,182	30 1,620	70 6,588								50 2,700	
	福島	1,169 81,032		130 13,068	399 29,354	520 27,594								120 11,016	
	千葉	310 15,444	40 7,992		270 7,452										
	富山	40 2,160			40 2,160										
	長野	4,650 421,546	790 87,156	420 50,490	1,900 165,132	650 42,120							480 38,308	410 38,340	
	静岡	690 49,550	90 8,370		480 34,538									120 6,642	
	香川	530 45,198	100 8,640	250 22,680		30 2,268								50 3,780	100 7,830
	福岡	140 8,964	40 3,456		50 2,160									50 3,348	
	長崎	200 15,120	50 4,050		100 7,830										50 3,240
	大分	145 16,740		25 3,510	100 7,290									20 5,940	

品目別産地別月別取扱高(切花)

平成30年1月～平成30年12月

上段 = 数量、下段 = 金額
単位：数量 = 本、金額 = 円

品目名	産地名	合計	1月	2月	3月	4月	5月	6月	7月	8月	9月	10月	11月	12月	
レナンキュラス	宮崎	385 41,483		100 8,910	185 22,583								50 5,400	50 4,590	
	鹿児島	50 4,860	50 4,860												
	計	58,464 4,822,124	4,770 469,584	13,053 1,192,979	23,721 2,070,694	10,400 707,821	740 40,068						650 56,776	5,130 284,202	
	平均単価	82	98	91	87	68	54						87	55	
都忘れ	福岡	100 3,240				100 3,240									
	計	100 3,240				100 3,240									
	平均単価	32				32									
ダリア	秋田	37,147 4,673,592	900 95,472				281 28,566	2,345 296,082	5,699 607,370	4,702 499,495	7,950 971,298	9,840 1,362,204	3,615 570,996	1,815 242,109	
	北海道	295 34,506							150 12,636	85 11,178	30 5,832			30 4,860	
	岩手	175 10,368								135 5,184	40 5,184				
	山形	723 101,547	20 1,080	40 5,832	40 7,128			110 15,228	175 21,168	55 7,128	70 11,232	108 17,685	85 11,826	20 3,240	
	福島	5,754 242,477				64 11,033		690 27,540	1,180 45,468		1,900 78,840	1,900 76,680		20 2,916	
	栃木	30 3,758				15 1,328	15 2,430								
	埼玉	200 10,800							200 10,800						
	千葉	4,110 573,664	20 3,672	60 11,880	25 5,400	1,080 139,622	1,185 145,628	630 76,788					160 26,136	710 120,366	240 44,172
	長野	425 71,820		80 17,928	75 14,094	40 6,264		75 10,314	60 8,208	20 2,160	15 2,430		20 2,214	40 8,208	
	静岡	370 62,370		20 3,240	115 23,760	80 13,824	155 21,546								
	愛知	125 20,315				50 7,992	50 7,733							25 4,590	
	和歌山	20 3,024		20 3,024											
	香川	20 3,564	20 3,564												
	高知	1,325 170,619	120 14,580	10 1,620	30 8,100	340 44,367	530 60,696	240 32,940						35 4,860	20 3,456

品目別産地別月別取扱高(切花)

平成30年1月～平成30年12月

上段 = 数量、下段 = 金額
単位：数量 = 本、金額 = 円

品目名	産地名	合計	1月	2月	3月	4月	5月	6月	7月	8月	9月	10月	11月	12月
ダリア	福岡	280 49,464	20 3,672	40 7,344	60 11,880	20 2,160	20 2,592						120 21,816	
	宮崎	300 56,484		80 12,960	160 36,072								20 3,240	40 4,212
	計	51,299 6,088,372	1,100 122,040	350 63,828	505 106,434	1,689 226,590	2,236 269,191	4,090 458,892	7,464 705,650	4,997 525,145	10,005 1,074,816	12,008 1,482,705	4,630 739,908	2,225 313,173
	平均単価	119	111	182	211	134	120	112	95	105	107	123	160	141
アスター	秋田	31,390 1,994,652	150 5,940						860 44,712	23,340 1,429,758	5,760 448,848	510 33,210		770 32,184
	北海道	590 50,166								400 30,564	50 4,050	140 15,552		
	青森	240 21,384							240 21,384					
	岩手	1,600 114,480								1,600 114,480				
	宮城	1,055 75,168							270 20,898	785 54,270				
	山形	5,470 388,152							440 34,128	4,950 348,840		80 5,184		
	福島	40 3,240									40 3,240			
	茨城	2,200 146,610						1,050 76,410	250 14,040	900 56,160				
	栃木	280 18,360								280 18,360				
	群馬	60 7,128								60 7,128				
	埼玉	3,160 192,564						80 6,048	1,840 105,192	1,240 81,324				
	千葉	9,080 633,312			60 3,888	50 3,240	200 12,960	570 37,476	5,240 330,156	700 55,890	2,200 186,462	60 3,240		
	長野	550 39,366								550 39,366				
	静岡	700 53,514						60 5,400	520 38,610	40 3,024			80 6,480	
	愛知	50 3,240											50 3,240	
	香川	300 21,600					150 12,960					150 8,640		
	高知	90 7,020				50 2,700	40 4,320							

品目別産地別月別取扱高(切花)

平成30年1月～平成30年12月

上段 = 数量、下段 = 金額
単位：数量 = 本、金額 = 円

品目名	産地名	合計	1月	2月	3月	4月	5月	6月	7月	8月	9月	10月	11月	12月
アスター	福岡	25,630 1,745,874	2,110 118,908	2,070 122,040	2,100 139,698	2,330 153,198	2,170 149,418	2,560 187,596	2,120 157,626	2,400 180,468	1,820 126,792	2,140 150,822	1,960 136,458	1,850 122,850
	長崎	80 9,936			40 5,227	40 4,709								
	熊本	2,120 182,088				680 58,968	1,040 88,560	400 34,560						
	大分	12,050 657,450	950 53,244	890 62,640	550 31,860	310 16,740						3,540 199,854	3,990 203,472	1,820 89,640
	計	96,735 6,365,304	3,210 178,092	2,960 184,680	2,750 180,673	3,460 239,555	3,600 268,218	4,720 347,490	11,780 766,746	37,245 2,419,632	9,870 769,392	6,620 416,502	6,080 349,650	4,440 244,674
	平均単価	66	55	62	66	69	75	74	65	65	78	63	58	55
	アリアム	秋田	3,960 186,084					1,690 117,666	1,120 41,418	1,150 27,000				
北海道		280 14,688						130 7,128	150 7,560					
岩手		300 16,200						300 16,200						
山形		550 31,860					280 16,632	270 15,228						
福島		640 65,556				100 15,660	540 49,896							
千葉		120 6,480			120 6,480									
福井		50 4,590							50 4,590					
長野		460 23,544			220 11,880	240 11,664								
静岡		240 11,124				140 6,804		100 4,320						
徳島		500 23,976	100 6,696	400 17,280										
愛媛		450 25,380	100 6,480	300 15,660	50 3,240									
福岡		120 20,250			50 2,430	70 17,820								
熊本		8,080 534,924	50 8,100	150 13,932	1,320 91,422	2,300 152,550	3,100 198,180	1,160 70,740						
宮崎		4,500 176,445		2,000 99,900	2,500 76,545									
オランダ		30 4,536									30 4,536			

品目別産地別月別取扱高(切花)

平成30年1月～平成30年12月

上段 = 数量、下段 = 金額
単位：数量 = 本、金額 = 円

品目名	産地名	合計	1月	2月	3月	4月	5月	6月	7月	8月	9月	10月	11月	12月	
アリアム	計	20,280 1,145,637	250 21,276	2,850 146,772	4,260 191,997	2,850 204,498	5,610 382,374	3,080 155,034	1,350 39,150	30 4,536					
	平均単価	56	85	51	45	72	68	50	29	151					
ナデシコ	秋田	540 39,150							440 32,130	100 7,020					
	北海道	4,320 259,308						700 39,960	150 12,420	1,490 83,538	760 49,518	840 57,510	380 16,362		
	山形	7,140 372,870	50 2,700	200 12,420	150 10,260	500 25,380	350 21,600	250 18,900	880 52,812	3,450 162,378	1,310 66,420				
	福島	4,150 183,006				1,650 58,320	1,670 74,034	430 22,572		400 28,080					
	茨城	120 9,072	60 4,536										60 4,536		
	千葉	1,650 68,580	50 3,240	50 3,780		50 3,240	550 22,950	900 31,590						50 3,780	
	福井	80 8,640					80 8,640								
	長野	350 27,540						100 9,180	250 18,360						
	静岡	750 32,400			250 5,940	140 4,860	180 12,312							180 9,288	
	愛知	320 19,116	100 5,400	120 7,776	100 5,940										
	和歌山	250 13,500			50 4,860		200 8,640								
	香川	50 3,348							50 3,348						
	高知	200 12,960	150 10,260	50 2,700											
	福岡	1,170 55,350		200 7,560	650 33,750	270 12,420								50 1,620	
	コロンビア	1,600 102,233		160 13,349	40 3,456	60 3,240	240 12,960	180 7,776	50 1,620			450 34,020	120 6,480	300 19,332	
	ベトナム	180 14,040		50 3,510										100 8,100	30 2,430
	ケニア	590 52,704		60 4,212	150 9,828	160 13,824				120 12,960	60 7,560			40 4,320	
	エクアドル	60 6,156											30 2,916		30 3,240
	計		23,520 1,279,973	410 26,136	890 55,307	1,390 74,034	2,830 121,284	3,270 161,136	2,560 129,978	1,820 120,690	5,560 293,976	2,130 123,498	1,320 94,446	750 43,578	590 35,910

品目別産地別月別取扱高(切花)

平成30年1月～平成30年12月

上段 = 数量、下段 = 金額
単位：数量 = 本、金額 = 円

品目名	産地名	合計	1月	2月	3月	4月	5月	6月	7月	8月	9月	10月	11月	12月
ナデシコ ケイトウ	平均単価	54	64	62	53	43	49	51	66	53	58	72	58	61
		125,391						400	11,241	68,580	43,480	1,690		
	秋田	5,974,889						22,680	570,191	3,407,076	1,915,002	59,940		
	宮城	80							80					
		6,048							6,048					
	山形	40,404							2,170	15,240	12,269	7,975	2,750	
		2,416,916							162,972	891,756	735,977	509,463	116,748	
	福島	930								720	210			
		39,150								30,888	8,262			
	茨城	510							220	200		90		
		34,733							19,397	8,640		6,696		
	栃木	860							50	510	300			
		48,060							3,780	29,160	15,120			
	群馬	270							120	80		70		
		21,611							8,683	7,258		5,670		
	埼玉	4,460							100	890	1,120	2,240	110	
		242,190							3,240	50,814	56,916	120,420	10,800	
	千葉	3,295							190	940	1,230	495	140	300
		224,910							10,692	58,644	82,782	50,004	10,908	11,880
	東京	30									30			
	1,620									1,620				
神奈川	365									100		265		
	34,317									5,940		28,377		
新潟	115										120	-5		
	8,154										6,480	1,674		
長野	2,630									200	530	1,750	150	
	119,394									10,800	30,564	72,090	5,940	
静岡	510									200				310
	17,280									12,420				4,860
愛知	3,050							360	900	1,490	150	150		
	210,923							20,304	61,948	109,609	10,854	8,208		
和歌山	30							30						
	2,268							2,268						
徳島	1,150								400	750				
	48,060								23,760	24,300				
福岡	100										100			
	8,100										8,100			
佐賀	1,450						130		510	530	280			
	154,656						10,260		54,324	53,352	36,720			
長崎	150										100	50		
	9,072										8,100	972		

品目別産地別月別取扱高(切花)

平成30年1月～平成30年12月

上段 = 数量、下段 = 金額
単位：数量 = 本、金額 = 円

品目名	産地名	合計	1月	2月	3月	4月	5月	6月	7月	8月	9月	10月	11月	12月
ケイトウ	熊本	300 21,330							300 21,330					
	鹿児島	100 4,860						100 4,860						
	計	186,180 9,648,541					130 10,260	1,300 72,727	17,781 1,040,466	90,900 4,725,259	60,344 2,951,273	12,215 709,128	3,200 134,568	310 4,860
	平均単価	52					79	56	59	52	49	58	42	16
金仙花	千葉	37,250 1,718,453	3,690 145,260	5,460 230,213	23,960 1,167,480								300 10,800	3,840 164,700
	計	37,250 1,718,453	3,690 145,260	5,460 230,213	23,960 1,167,480								300 10,800	3,840 164,700
	平均単価	46	39	42	49								36	43
菜の花	千葉	18,010 823,932	1,020 39,528	16,510 775,764	480 8,640									
	愛知	300 9,720	300 9,720											
	長崎	9,600 428,274	1,400 55,080	2,300 119,880	3,900 204,714								300 9,720	1,700 38,880
	計	27,910 1,261,926	2,720 104,328	18,810 895,644	4,380 213,354								300 9,720	1,700 38,880
	平均単価	45	38	48	49								32	23
コスモス	秋田	780 31,104								60 1,944		720 29,160		
	北海道	250 14,040									100 6,480	150 7,560		
	山形	800 53,730									50 4,320	750 49,410		
	福島	100 4,860										100 4,860		
	栃木	480 29,484									480 29,484			
	千葉	750 44,820									100 4,590	650 40,230		
	神奈川	130 12,798									130 12,798			
	長野	150 8,370									50 2,970	100 5,400		
	静岡	100 1,080					100 1,080							

品目別産地別月別取扱高(切花)

平成30年1月～平成30年12月

上段 = 数量、下段 = 金額
単位：数量 = 本、金額 = 円

品目名	産地名	合計	1月	2月	3月	4月	5月	6月	7月	8月	9月	10月	11月	12月
コスモス	三重	200 10,530		100 6,210								50 3,780	50 540	
	香川	440 20,844				50 2,160	50 2,700	140 6,264		50 2,700	50 3,240	100 3,780		
	福岡	1,900 77,220	200 10,260	800 41,580	500 15,120	300 6,480			100 3,780					
	長崎	350 9,882										100 5,400	100 1,404	150 3,078
	宮崎	50 2,160	50 2,160											
	計	6,480 320,922	250 12,420	900 47,790	500 15,120	450 9,720	50 2,700	240 10,044		110 4,644	960 63,882	2,720 149,580	150 1,944	150 3,078
	平均単価	50	50	53	30	22	54	42		42	67	55	13	21
ひまわり	秋田	80,750 3,903,239					100 5,940	24,340 1,172,610	24,090 1,215,000	18,770 957,258	7,360 323,838	4,950 191,441	1,140 37,152	
	北海道	6,340 355,158					100 7,560	550 36,990	1,290 74,628	1,130 51,408	1,490 87,696	1,780 96,876		
	青森	120 5,184					120 5,184							
	岩手	970 57,132						60 1,944		560 34,020	100 7,020	50 2,700	200 11,448	
	宮城	13,300 795,852					3,140 200,178	4,380 261,576	420 25,380	4,100 241,434	850 45,360	410 21,924		
	山形	7,410 420,390					740 35,208	1,700 108,054	2,740 160,596	1,090 56,646	50 1,620	820 46,818	270 11,448	
	福島	1,180 65,124						560 26,352	170 9,126	50 3,510	400 26,136			
	茨城	50 4,320								50 4,320				
	栃木	90 6,102									90 6,102			
	群馬	7,640 467,154								1,620 100,386	800 54,540	3,820 231,768	1,400 80,460	
	千葉	31,075 1,850,024			270 15,660	5,880 302,886	8,280 479,520	4,815 277,047	5,020 312,293	3,750 274,363	2,910 181,235		150 7,020	
	東京	2,440 192,834					460 30,618		370 27,972	1,210 103,464	400 30,780			
	新潟	350 22,410							100 9,450	250 12,960				
	長野	2,500 139,428							60 3,888	1,000 51,732	940 50,760	500 33,048		

品目別産地別月別取扱高(切花)

平成30年1月～平成30年12月

上段 = 数量、下段 = 金額
単位：数量 = 本、金額 = 円

品目名	産地名	合計	1月	2月	3月	4月	5月	6月	7月	8月	9月	10月	11月	12月
ひまわり	静岡	2,340 161,514		120 9,072	990 70,416	520 39,096	330 23,004	80 2,592	250 14,364				50 2,970	
	愛知	15,760 689,396				4,980 217,404	1,190 59,292	3,580 100,526	3,160 154,548	2,850 157,626				
	和歌山	200 9,180						200 9,180						
	香川	1,050 69,120					950 63,180	100 5,940						
	福岡	1,700 86,778	50 3,240			400 16,740	650 35,100	200 9,180	200 12,420			100 4,968	100 5,130	
	長崎	600 34,020					500 27,540	100 6,480						
	大分	90 8,640						50 4,320			40 4,320			
	計	175,955 9,342,999	50 3,240	120 9,072	1,260 86,076	11,780 576,126	16,560 972,324	40,875 2,036,129	40,580 2,171,405	35,340 1,993,669	17,970 974,603	9,510 445,187	1,910 75,168	
	平均単価	53	65	76	68	49	59	50	54	56	54	47	39	
	アンスリュウム	福島	20 1,512							20 1,512				
千葉		610 82,598	32 3,283	48 5,184	164 20,217	68 8,857	24 3,110	90 11,578	108 19,224	24 4,017			36 5,054	16 2,074
台湾		51,463 4,679,139	348 36,590	574 56,990	2,172 201,625	3,936 355,160	6,192 476,132	7,840 578,164	5,555 604,266	5,394 663,497	5,383 486,791	6,017 538,755	4,600 384,714	3,452 296,455
アメリカ		80 9,936				30 3,132					20 3,240	30 3,564		
ベトナム		16 2,765								16 2,765				
マレーシア		40 3,197					40 3,197							
モリヤス		40 4,320			20 2,592	20 1,728								
計		52,269 4,783,467	380 39,873	622 62,174	2,356 224,434	4,054 368,877	6,256 482,439	7,930 589,742	5,683 625,002	5,434 670,279	5,403 490,031	6,047 542,319	4,636 389,768	3,468 298,529
平均単価		92	105	100	95	91	77	74	110	123	91	90	84	86
グロリオサ		愛知	15,670 1,924,452	1,050 135,324	1,120 166,968	1,090 147,204	1,550 188,676	1,650 177,876	1,740 202,608	1,670 179,604	1,070 116,856	1,390 165,996	1,170 141,588	1,170 162,432
	高知	19,500 4,886,244	1,300 353,592	1,100 311,364	1,900 554,256	1,820 441,504	1,640 358,992	1,760 369,792	1,540 344,952	1,460 344,736	1,460 384,264	2,000 531,360	1,740 430,056	1,780 461,376
	計	35,170 6,810,696	2,350 488,916	2,220 478,332	2,990 701,460	3,370 630,180	3,290 536,868	3,500 572,400	3,210 524,556	2,530 461,592	2,850 550,260	3,170 672,948	2,910 592,488	2,780 600,696

品目別産地別月別取扱高(切花)

平成30年1月～平成30年12月

上段 = 数量、下段 = 金額
単位：数量 = 本、金額 = 円

品目名	産地名	合計	1月	2月	3月	4月	5月	6月	7月	8月	9月	10月	11月	12月
グロリオサ	平均単価	194	208	215	235	187	163	164	163	182	193	212	204	216
	静岡	11,300 1,089,072					790 98,172	2,150 200,664	2,190 211,572	2,780 313,578	2,570 198,936	820 66,150		
	愛知	10,120 1,346,652							2,340 317,088	5,420 790,884	2,000 202,392	360 36,288		
	福岡	120 11,470						120 11,470						
	鹿児島	3,885 168,372						820 52,488	2,530 88,020	20 1,728	505 25,056	10 1,080		
	沖縄	550 43,308									160 12,528	390 30,780		
	計	25,975 2,658,874					790 98,172	3,090 264,622	7,060 616,680	8,380 1,118,718	5,465 457,164	1,190 103,518		
	平均単価	102					124	86	87	133	84	87		
サンダーソニア	北海道	5,310 465,642					340 41,742	1,030 104,490	840 77,598	580 47,736	1,230 93,420	1,290 100,656		
	福島	420 47,412						40 3,888					380 43,524	
	千葉	3,360 405,648	80 13,176	400 45,900	900 98,388	920 105,516	360 40,392	60 6,912	40 5,616			140 24,624	140 20,736	320 44,388
	東京	690 89,100	50 3,780											640 85,320
	新潟	90 14,256											90 14,256	
	計	9,870 1,022,058	130 16,956	400 45,900	900 98,388	920 105,516	700 82,134	1,130 115,290	880 83,214	580 47,736	1,230 93,420	1,430 125,280	610 78,516	960 129,708
	平均単価	104	130	115	109	115	117	102	95	82	76	88	129	135
	新潟	100 14,040		40 7,560		60 6,480								
ストレッチア	静岡	4,340 892,134	510 117,828	640 128,466	560 118,800	650 101,952	520 89,424	380 82,512			220 53,460	280 64,260	280 60,480	300 74,952
	滋賀	140 22,896	20 2,160	40 7,776	80 12,960									
	福岡	60 5,184				60 5,184								
	沖縄	27,220 4,319,136	1,920 311,040	1,960 310,500	2,010 323,676	2,340 355,428	2,040 309,096	2,280 371,304	2,880 490,212	2,820 456,948	2,010 303,588	2,520 392,688	2,340 362,880	2,100 331,776
	計	31,860 5,253,390	2,450 431,028	2,680 454,302	2,650 455,436	3,110 469,044	2,560 398,520	2,660 453,816	2,880 490,212	2,820 456,948	2,230 357,048	2,800 456,948	2,620 423,360	2,400 406,728
	平均単価	104	130	115	109	115	117	102	95	82	76	88	129	135

品目別産地別月別取扱高(切花)

平成30年1月～平成30年12月

上段 = 数量、下段 = 金額
単位：数量 = 本、金額 = 円

品目名	産地名	合計	1月	2月	3月	4月	5月	6月	7月	8月	9月	10月	11月	12月	
ストレッチア カンパニユラ	平均単価	165	176	170	172	151	156	171	170	162	160	163	162	169	
	秋田	45,980 2,176,470		4,860 187,704	4,250 222,156	16,840 865,890	17,590 796,662	2,440 104,058							
	青森	3,550 180,576				540 36,936	1,550 68,472	1,460 75,168							
	岩手	1,670 95,904		40 5,400			440 25,380	1,190 65,124							
	宮城	120 5,508				120 5,508									
	山形	80 6,048			40 3,024			40 3,024							
	福島	250 10,854				150 6,750	60 648	40 3,456							
	千葉	340 21,330			80 7,128	40 2,160	220 12,042								
	長野	30 1,296				30 1,296									
	静岡	200 9,180				200 9,180									
	高知	50 5,238		50 5,238											
	計	52,270 2,512,404		4,950 198,342	4,370 232,308	17,920 927,720	19,860 903,204	5,170 250,830							
	スカピオサ	平均単価	48		40	53	52	45	49						
		北海道	950 55,350						50 2,700	400 24,030	200 9,720	100 6,750	200 12,150		
岩手		100 4,860						50 2,160	50 2,700						
山形		90 7,290				40 3,240		50 4,050							
神奈川		50 2,970												50 2,970	
長野		160 9,342						60 4,212	50 2,430			50 2,700			
高知		50 3,240		50 3,240											
福岡		7,040 251,694	250 8,370	450 23,220	690 33,264	2,800 89,100	1,750 52,380	50 2,430				50 3,780	450 21,870	550 17,280	
佐賀		150 10,530			150 10,530										

品目別産地別月別取扱高(切花)

平成30年1月～平成30年12月

上段 = 数量、下段 = 金額
単位：数量 = 本、金額 = 円

品目名	産地名	合計	1月	2月	3月	4月	5月	6月	7月	8月	9月	10月	11月	12月
スカビオサ		6,025	425	1,050	1,050	500	700	400	200			100	300	1,300
	長崎	284,796	25,461	53,352	48,060	28,080	35,856	21,222	8,910			5,535	15,390	42,930
	宮崎	300		250	50									
	計	14,915	675	1,800	1,940	3,340	2,450	660	650	250	100	400	750	1,900
	平均単価	644,922	33,831	91,422	95,094	120,420	88,236	36,774	35,640	12,150	6,750	24,165	37,260	63,180
シンビジューム		43	50	51	49	36	36	56	55	49	68	60	50	33
	秋田	7,498	1,182	1,476	920	142	20						1,056	2,702
		5,498,172	830,520	1,001,592	564,300	76,680	5,400						936,900	2,082,780
	山形	448					448							
		117,180					117,180							
	栃木	84		8	76									
		38,180		3,888	34,292									
	群馬	3,487	422	732	864	958	236					10	65	200
		1,890,000	226,260	442,800	434,160	484,380	123,120					4,860	32,400	142,020
	埼玉	39											8	31
		21,438											6,048	15,390
	千葉	28			20	8								
		10,260			6,480	3,780								
	長野	370	24	74	32	170	10							60
		241,704	19,440	46,764	22,140	99,360	4,320							49,680
	静岡	54				10								44
		30,780				4,860								25,920
	徳島	1,122	200	226	202	68	256					10		160
		494,186	86,940	92,880	105,084	25,920	103,140					4,860		75,362
	高知	942	146	253	309	14								220
	253,422	19,980	31,104	48,978	6,480								146,880	
ニュージーランド	6,699						198	1,066	1,130	1,290	1,435	1,174	406	
	6,501,330						223,020	1,206,468	1,161,648	1,186,380	1,236,330	1,066,716	420,768	
韓国	92			34	58									
	10,260			3,780	6,480									
ベトナム	32											32		
	32,400											32,400		
マレーシア	46											46		
	33,480											33,480		
計	20,941	1,974	2,769	2,457	1,428	1,168	1,066	1,066	1,130	1,290	1,435	1,272	1,535	3,417
	15,172,792	1,183,140	1,619,028	1,219,214	707,940	576,180	1,206,468	1,161,648	1,186,380	1,236,330	1,142,316	1,396,116	2,538,032	
	平均単価	725	599	585	496	496	493	1,132	1,028	920	862	898	910	743
デルフィニューム	秋田	11,680		330			2,120	6,740	820	500	510			660
	1,333,206		43,200				259,524	675,756	75,384	49,788	44,982			184,572

品目別産地別月別取扱高(切花)

平成30年1月～平成30年12月

上段 = 数量、下段 = 金額
単位：数量 = 本、金額 = 円

品目名	産地名	合計	1月	2月	3月	4月	5月	6月	7月	8月	9月	10月	11月	12月	
デルフィニューム	北海道	28,170 5,775,387				80	760	3,760	7,030	5,950	3,540	4,780	1,920	350	
	青森	80 14,040						20	60						
	宮城	2,320 455,598		180	210	420	260	575	675						
	山形	1,400 341,928	230		45	535	175	30	60	50	130		40	105	
	茨城	310 54,432		30	190		90								
	栃木	4,725 1,595,603	865	975	400	685	455	145					570	630	
	千葉	485 136,393		30	250	10		80	115						
	長野	1,405 567,022		50		50	20	20	150	40	600	475			
	静岡	730 53,460				660		40					30		
	愛知	34,620 4,426,531	2,340	3,090	5,640	6,740	5,810	4,870				1,160	3,610	1,360	
	香川	330 85,968		60	60	40	150						20		
	愛媛	60 20,520	20	40											
	高知	125 43,794	40	60			25								
	福岡	400 116,424	20	100	240	40									
	宮崎	1,338 470,772	370	280	258	120	20						80	210	
	計	88,178 15,491,078	3,885	5,225	7,293	9,380	9,885	16,280	8,910	6,540	4,780	6,415	6,270	3,315	
	平均単価	176	236	213	206	140	132	117	171	207	225	229	204	222	
	デンファレ	群馬	100 6,480				100								
		沖縄	5,665 698,539	60				195	800	1,160	1,015	805	765	770	95
		台湾	2,840 334,098	9,072				710	290		440		210	250	940
コロンビア		180 13,608					87,426	31,320		56,160		30,240	33,696	95,256	
														180	
														13,608	

品目別産地別月別取扱高(切花)

平成30年1月～平成30年12月

上段 = 数量、下段 = 金額
単位：数量 = 本、金額 = 円

品目名	産地名	合計	1月	2月	3月	4月	5月	6月	7月	8月	9月	10月	11月	12月
デンファレ		362,420	28,225	25,265	32,855	25,300	24,900	26,750	29,495	33,915	28,905	38,270	31,320	37,220
	タイ	17,759,460	1,267,974	1,280,097	1,639,991	1,323,707	1,455,970	1,497,614	1,510,002	1,572,426	1,398,200	1,650,213	1,319,598	1,843,668
	マレーシア	59,385	4,180	4,680	5,420	4,990	4,730	7,560	5,680	3,775	3,250	4,490	4,630	6,000
		4,085,618	252,288	298,728	338,472	318,848	344,790	513,000	398,952	291,924	253,908	357,804	336,420	380,484
	エクアドル	120									120			
		4,536									4,536			
	計	430,710	32,465	29,945	38,275	30,390	30,535	35,400	36,335	39,145	33,080	43,735	36,970	44,435
		22,902,339	1,529,334	1,578,825	1,978,463	1,649,035	1,913,782	2,142,401	2,046,330	2,058,340	1,764,806	2,126,763	1,768,122	2,346,138
	平均単価	53	47	53	52	54	63	61	56	53	53	49	48	53
胡蝶蘭		72	66							6				
	茨城	43,200	38,880							4,320				
		474		30							161	234	49	
	栃木	310,392		14,580							101,088	166,644	28,080	
		8									8			
	群馬	3,024									3,024			
		5,002	390	430	568	490	417	535	360	435	322	210	450	395
	埼玉	1,993,626	156,060	177,120	235,386	160,380	152,280	192,240	133,920	178,740	152,280	90,720	188,460	176,040
		155	40								105			10
	千葉	90,828	21,600								65,448			3,780
		143		17	36	20	46				14			10
	山梨	61,811		7,344	15,552	6,480	16,848				8,027			7,560
		95	75						10	10				
	静岡	55,080	48,600						5,400	1,080				
		249	86	43	115							5		
	福岡	148,932	48,600	28,512	67,500							4,320		
		8,376	539	600	768	866	1,001	1,315	910	661	455	511	430	320
鹿児島	5,127,328	402,993	427,424	503,478	445,589	483,692	614,934	465,678	444,078	336,272	370,206	373,068	259,916	
	12,245	1,333	1,003	1,336	1,546	1,056	1,134	934	864	304	820	901	1,014	
台湾	6,921,851	877,176	766,811	805,950	563,242	381,996	400,032	370,008	505,008	233,496	635,300	648,000	734,832	
	1,548	84	236	526	20	60					24	36	562	
中国	483,840	30,780	81,324	108,432	8,640	6,912					20,736	25,272	201,744	
	10,733	470	530	844	850	920	1,070	1,000	1,040	920	970	1,079	1,040	
ベトナム	9,264,132	404,838	452,574	724,993	736,236	795,042	922,374	867,888	896,724	796,176	839,970	925,841	901,476	
	39,100	3,083	2,889	4,193	3,792	3,500	4,064	3,214	3,020	2,280	2,769	2,955	3,341	
	計	24,504,044	2,029,527	1,955,689	2,461,291	1,920,567	1,836,770	2,134,980	1,838,574	2,036,897	1,692,104	2,123,576	2,196,281	2,277,788
	平均単価	627	658	677	587	506	525	525	572	674	742	767	743	682
オンシジューム		125	35	20				10	30				10	20
	静岡	22,874	5,400	2,808				2,030	5,400				2,484	4,752
		10	10											
	福岡	3,780	3,780											

品目別産地別月別取扱高(切花)

平成30年1月～平成30年12月

上段 = 数量、下段 = 金額
単位：数量 = 本、金額 = 円

品目名	産地名	合計	1月	2月	3月	4月	5月	6月	7月	8月	9月	10月	11月	12月
オンシジューム	沖縄	225 23,328								45 6,480	180 16,848			
	台湾	148,280 18,853,203	10,200 1,740,442	8,190 2,141,208	10,010 2,359,098	9,200 1,595,646	12,090 1,084,903	15,250 1,066,640	10,680 1,631,588	11,580 2,126,736	12,510 1,213,920	18,130 1,301,400	13,280 1,085,832	17,160 1,505,790
	ベトナム	1,460 178,416		80 6,912	200 25,920	1,180 145,584								
	計	150,100 19,081,601	10,245 1,749,622	8,290 2,150,928	10,210 2,385,018	10,380 1,741,230	12,090 1,084,903	15,260 1,068,670	10,710 1,636,988	11,625 2,133,216	12,690 1,230,768	18,130 1,301,400	13,290 1,088,316	17,180 1,510,542
	平均単価	127	171	259	234	168	90	70	153	184	97	72	82	88
その他蘭	秋田	20 3,780									10 1,620	10 2,160		
	茨城	10 5,940									10 5,940			
	栃木	9 6,318							9 6,318					
	埼玉	60 23,760	10 2,700			10 8,640	10 3,780					10 2,700	20 5,940	
	千葉	50 19,019		20 5,400				10 6,480	10 3,899					10 3,240
	神奈川	10 2,700	10 2,700											
	岐阜	10 5,670								10 5,670				
	静岡	58 7,041			36 4,665									22 2,376
	徳島	15 2,592					15 2,592							
	高知	10 8,100												10 8,100
	台湾	3,974 1,280,254	146 47,628	296 99,144	374 119,448	330 90,180	384 112,018	424 115,344	232 74,304	302 107,568	382 139,212	294 118,152	350 117,936	460 139,320
	タイ	176 54,972	42 13,176	10 2,700	20 6,048	12 2,916		24 6,480	28 10,152			10 2,700	30 10,800	
	マレーシア	20 3,240						20 3,240						
	計	4,422 1,423,386	208 66,204	326 107,244	430 130,161	352 101,736	419 124,870	478 128,963	269 90,774	312 113,238	402 146,772	324 125,712	400 134,676	502 153,036
	平均単価	322	318	329	303	289	298	270	337	363	365	388	337	305
その他切花	秋田	70,980 4,358,664	150 9,720				510 49,194	6,220 289,656	7,320 377,892	12,760 668,952	3,180 172,962	1,750 116,910	1,070 89,316	38,020 2,584,062

品目別産地別月別取扱高(切花)

平成30年1月～平成30年12月

上段 = 数量、下段 = 金額
単位：数量 = 本、金額 = 円

品目名	産地名	合計	1月	2月	3月	4月	5月	6月	7月	8月	9月	10月	11月	12月
その他切花	北海道	9,385 725,425	60 2,851				1,250 66,636	1,600 99,360	2,060 164,862	1,890 134,298	1,568 159,192	607 69,336	300 25,650	50 3,240
	岩手	2,050 128,088	600 47,952	680 38,880				80 6,048	350 18,900	100 5,400	200 7,020			40 3,888
	宮城	8,485 473,148				215 7,560	780 55,188	1,640 82,026	3,290 155,520	1,230 56,052	620 49,950	610 59,832	100 7,020	
	山形	26,455 2,116,965	400 31,050	950 72,900	1,650 143,586	2,500 226,683	2,100 226,962	2,650 195,265	610 53,849	1,180 76,140	1,770 119,448	1,120 89,424	610 45,414	10,915 836,244
	福島	13,150 680,572		260 21,168	200 15,984	120 12,312	480 35,208	680 47,336	1,320 69,584	4,690 213,570	4,170 201,096	1,140 59,724	40 2,160	50 2,430
	茨城	2,945 321,527	25 4,050			90 8,424	947 116,424	1,158 121,943	320 19,062	5 5,130	50 2,700	95 17,064	5 6,480	250 20,250
	栃木	1,270 85,914				150 12,420	220 15,984	580 36,612				190 13,122	130 7,776	
	群馬	7,575 617,933	160 13,564	80 9,461	100 9,461	650 69,120	780 105,257	640 54,691	1,025 78,063	1,110 75,330	1,470 99,144	1,070 70,092	360 22,032	130 11,718
	埼玉	1,995 103,842				325 17,010	100 7,722	550 27,000	20 2,700	900 38,880		50 5,130	50 5,400	
	千葉	87,525 3,931,028	8,300 351,108	13,449 584,735	18,100 775,408	8,530 334,260	10,330 493,452	4,560 190,890	4,220 190,328	2,550 110,268	2,525 185,112	2,930 197,672	4,235 229,878	7,796 287,917
	東京	135 7,884			55 1,188	50 2,160					30 4,536			
	神奈川	450 33,534		50 5,778				300 19,008	50 3,348					50 5,400
	新潟	949 60,361					50 2,106	250 18,630	335 16,740	204 12,355	50 4,050	60 6,480		
	福井	50 3,510									50 3,510			
	長野	6,845 664,751	40 4,234	40 4,234	195 20,812	460 59,918	490 56,376	1,210 118,325	800 71,096	800 72,986	1,540 135,756	1,000 98,280	215 17,604	55 5,130
	岐阜	110 15,660					50 6,480	50 7,020						10 2,160
	静岡	13,170 811,237	360 61,020	305 27,432		6,305 380,965	4,470 248,022	1,000 34,236	150 5,130	90 23,760	300 7,560	140 16,416	50 6,696	
	愛知	3,010 214,865	310 27,745	130 14,364	260 22,572	850 52,920	620 31,838	60 4,860	190 13,856			110 8,910	280 17,064	200 20,736
	三重	50 2,700							50 2,700					
	大阪	300 16,200					300 16,200							
和歌山	3,240 203,850	50 5,400	100 4,320		200 7,560	90 10,044	150 14,580							2,650 161,946

品目別産地別月別取扱高(切花)

平成30年1月～平成30年12月

上段 = 数量、下段 = 金額
単位：数量 = 本、金額 = 円

品目名	産地名	合計	1月	2月	3月	4月	5月	6月	7月	8月	9月	10月	11月	12月	
その他切花	島根	10 13,500				10 13,500									
	岡山	530 76,356	100 9,720			60 9,720	110 15,066	140 27,216				70 8,154	50 6,480		
	香川	1,655 165,348		90 11,340	180 17,496	335 38,826	390 36,774	100 7,560	160 14,472	110 9,180		190 22,680	50 4,320	50 2,700	
	愛媛	330 33,934		90 9,310		100 5,400		120 14,472				20 4,752			
	高知	19,545 1,092,723	1,650 89,532	2,460 133,294	2,270 109,836	2,710 164,063	1,300 71,766	1,150 67,122	70 4,536	160 16,200	690 38,178	3,315 182,682	1,520 103,086	2,250 112,428	
	福岡	19,070 1,150,816	1,200 82,134	1,840 138,780	3,650 262,980	3,300 204,088	1,480 113,832	1,790 80,676	610 26,946	70 5,940	200 11,880	250 12,960	1,340 84,726	3,340 125,874	
	佐賀	980 66,744	150 7,992	50 3,780	50 2,970	100 7,020	180 18,792	50 4,590					400 21,600		
	長崎	2,320 178,869	240 20,347	100 8,186	250 21,330	380 26,190	440 31,212	130 8,208		120 10,044		170 15,228	250 21,870	240 16,254	
	熊本	240 30,240				200 17,280				40 12,960					
	大分	410 32,832												410 32,832	
	宮崎	4,265 109,712		650 17,550	1,350 25,515	700 25,877	400 10,260	200 4,860	10 4,536	10 2,160			495 11,070	450 7,884	
	鹿児島	100 7,668	50 4,428			50 3,240									
	沖縄	5,490 221,659	60 7,063			30 2,268	1,290 51,678	1,540 61,128	900 38,232	880 15,444	500 25,920	210 11,286		80 8,640	
	台湾	4,180 201,096	740 32,724	210 8,856	1,330 50,652	615 44,226	255 11,178					30 3,888	190 12,528	810 37,044	
	コロンビア	180 21,384									20 1,944	20 2,592	40 5,184	100 11,664	
	オランダ	7,128 856,230	350 35,694	210 30,429	180 12,539	20 4,968	95 9,407	495 46,613	140 25,920	420 51,300	1,535 215,190	2,210 239,058	850 104,220	623 80,892	
	アメリカ	1,269 154,292				40 4,320						904 108,488	320 39,054	5 2,430	
	イタリア	1,440 126,522	90 7,938	50 4,590	90 8,424		50 4,860			100 8,910	200 18,090	240 23,706	470 35,964	150 14,040	
	オーストラリア	20,885 1,300,180	280 10,584		45 2,916		275 29,754	1,096 79,380	969 82,307	6,086 319,302	4,360 268,974	5,730 354,953	1,899 139,968	145 12,042	
	ニュージーランド	2,040 134,460				110 8,640			30 3,888	1,280 59,184	320 13,824	280 40,284	20 8,640		
イスラエル	3,825 286,778		320 18,630	55 5,843	50 4,725		100 9,612	50 2,160	100 11,718	50 7,020	1,030 87,318	1,170 72,252	900 67,500		

品目別産地別月別取扱高(切花)

平成30年1月～平成30年12月

上段 = 数量、下段 = 金額
単位：数量 = 本、金額 = 円

品目名	産地名	合計	1月	2月	3月	4月	5月	6月	7月	8月	9月	10月	11月	12月	
その他切花	マレーシア	65 6,318										50 5,508	15 810		
	南アフリカ	16,222 1,381,039	330 20,952	30 3,920	310 20,790	1,215 100,624	360 31,617	317 53,568	203 25,866	1,259 139,325	1,884 176,937	4,716 401,684	3,550 266,868	2,048 138,888	
	ケニア	1,050 103,734	50 4,320	130 10,152		30 3,726	80 7,560				100 7,020	100 12,420	330 36,612	130 15,984	100 5,940
	エクアドル	8,415 436,408	340 25,920	145 9,958	645 41,214	2,290 85,428	1,355 71,658	1,280 53,244	40 3,456	150 13,824	705 31,752	345 29,970	260 27,756	860 42,228	
	ペルー	560 178,956				75 25,812	20 17,172	80 26,352	5 5,292	20 15,660	35 32,184	80 27,162	5 4,320	240 25,002	
	エチオピア	100 10,800													100 10,800
	計	382,428 23,956,256	16,085 918,042	22,419 1,192,047	30,965 1,571,516	32,865 1,991,253	31,647 2,075,679	31,966 1,912,087	25,337 1,494,201	38,394 2,180,276	29,026 2,115,485	30,498 2,380,515	20,274 1,446,606	72,952 4,678,549	
	平均単価	63	57	53	51	61	66	60	59	57	73	78	71	64	

品目別産地別月別取扱高(枝物)

平成30年1月～平成30年12月

上段 = 数量、下段 = 金額
単位：数量 = 本、金額 = 円

品目名	産地名	合計	1月	2月	3月	4月	5月	6月	7月	8月	9月	10月	11月	12月	
切葉	秋田	15,760 555,984					150 1,620	2,190 45,792	1,710 39,474	2,150 59,508	6,280 265,896	1,140 55,998	1,880 82,728	260 4,968	
	北海道	630 30,996							500 22,680		100 5,400	30 2,916			
	岩手	2,600 89,370						2,600 89,370							
	宮城	5,850 330,804	100 8,640	50 2,160	400 17,010	530 45,900	1,020 75,114	670 50,652	740 44,820	2,180 76,788	60 3,240	100 6,480			
	山形	800 44,550		50 3,240	50 1,890	100 3,780	150 9,720	100 6,480			100 7,020	50 540	100 5,400	100 6,480	
	福島	2,220 68,148					1,300 35,640	30 1,296			170 6,264	330 10,368	390 14,580		
	茨城	15,645 541,199			50 6,480	9,360 202,608	3,535 117,126	830 69,768	500 40,284	440 34,733	530 35,532	290 23,868	60 6,480	50 4,320	
	群馬	4,510 328,212		120 12,096	50 8,640	100 8,910	100 8,640	150 10,260	550 40,392	1,740 119,124	1,250 87,210	350 24,570	50 4,320	50 4,050	
	埼玉	730 30,391				130 9,601	50 3,510			350 10,800	200 6,480				
	千葉	155,566 10,814,408	8,640 539,460	8,525 603,558	12,425 915,948	12,489 944,115	11,658 817,668	14,025 1,020,546	16,289 1,082,765	21,370 1,428,948	14,395 983,232	12,480 938,520	12,420 866,214	10,850 673,434	
	東京	287,845 12,986,229	18,920 797,105	23,600 1,137,591	28,690 1,432,890	25,350 1,205,993	19,160 898,938	19,420 922,320	19,400 982,520	17,770 930,852	21,280 1,002,402	29,440 1,331,208	27,755 1,006,506	37,060 1,337,904	
	神奈川	200 6,480							100 4,320		100 2,160				
	新潟	3,490 178,308	400 15,660	250 10,260	1,240 71,064	100 1,080	20 5,940	200 5,400	520 25,380	310 19,224	100 4,860	50 4,320	100 7,560	200 7,560	
	山梨	30 9,720									30 9,720				
	長野	1,820 144,536					400 26,460	250 15,660	150 8,640	220 20,282	685 55,242	115 18,252			
	岐阜	60 6,480					60 6,480								
	静岡	41,030 1,303,830	1,290 41,310	4,330 117,396	10,325 349,866	9,740 291,708	6,270 155,034	2,335 78,786	1,480 39,636	480 10,476	740 34,884	1,285 52,434	1,655 63,180	1,100 69,120	
	愛知	3,050 123,660					350 4,050	100 4,320	250 11,340	1,650 76,410	250 6,210	150 6,750	100 5,400	200 9,180	
	奈良	130 203,580												130 203,580	
	和歌山	928 140,886	100 2,160											828 138,726	
香川	1,040 68,958	50 5,400			100 540	50 3,510				50 1,890	110 8,316	150 12,636	270 20,412	260 16,254	

品目別産地別月別取扱高(枝物)

平成30年1月～平成30年12月

上段 = 数量、下段 = 金額
単位：数量 = 本、金額 = 円

品目名	産地名	合計	1月	2月	3月	4月	5月	6月	7月	8月	9月	10月	11月	12月	
切葉	愛媛	240 21,708		30 5,832	30 4,860								120 8,424	60 2,592	
	高知	3,240 245,830	100 10,800	50 6,480		130 14,904	130 12,172	160 12,960	680 35,424	330 18,252	250 16,200	1,030 78,894	350 37,152	30 2,592	
	福岡	5,510 243,702	250 9,882	600 23,274	400 10,530	50 1,350	520 27,486	1,090 44,820	300 14,580	350 18,360	450 25,110	700 36,720	550 24,840	250 6,750	
	佐賀	21,120 1,123,146	1,140 58,212	2,400 155,520	3,040 190,836	1,700 100,440	10 3,240	750 23,112	700 25,434	1,230 40,122	1,480 59,076	2,340 115,506	3,360 168,804	2,970 182,844	
	長崎	2,340 124,848				20 1,620	150 10,260	640 29,808	550 29,376	380 19,494	300 17,820	250 13,500		50 2,970	
	熊本	2,220 119,448				175 7,290	550 34,560	825 49,410	200 9,990	120 4,428	100 5,130	100 2,160	150 6,480		
	大分	1,600 78,030							300 12,960	300 12,420	300 13,500	700 39,150			
	宮崎	1,295 72,792	300 17,820		500 32,400		70 6,912			200 4,320				175 7,830	50 3,510
	鹿児島	54,555 2,221,451	2,095 79,839	1,130 87,809	3,560 190,890	7,820 308,794	9,700 376,963	7,400 289,640	5,455 206,712	3,400 146,070	6,545 254,199	3,510 129,173	2,050 90,477	1,890 60,885	
	沖縄	48,498 1,890,021	1,800 74,790	2,830 146,502	5,670 238,464	4,525 178,286	3,580 143,532	5,950 151,524	3,520 139,806	3,450 139,860	5,110 183,816	4,493 170,791	3,840 178,200	3,730 144,450	
	台湾	7,160 314,939	310 14,094	150 6,707	60 4,342	245 15,692	920 45,954	1,440 34,236	990 48,438	570 18,360	385 19,224	980 50,220	590 33,912	520 23,760	
	コロンビア	370 19,980		20 3,240	50 3,510		150 5,670				50 2,160				100 5,400
	中国	3,080 193,212			200 16,200	520 35,208	500 31,536	540 40,176	20 2,160	190 12,636	420 23,760	650 28,296			40 3,240
	フィリピン	4,495 181,845	480 13,932	540 17,496	720 27,540	720 25,920	685 25,596			375 13,851	180 6,480	240 8,424	555 42,606		
	タイ	14,333 835,461	834 38,124	740 34,452	650 38,664	1,250 78,840	1,270 82,512	860 40,770	1,410 78,732	1,130 80,838	1,513 91,233	1,976 123,984	1,650 83,646	1,050 63,666	
	オランダ	62 15,642											12 12,402	50 3,240	
	コスタリカ	2,500 50,760												1,000 22,680	1,500 28,080
	アメリカ	41,140 1,552,190	1,650 63,720	3,390 123,196	6,750 272,614	4,350 161,104	5,150 164,355	3,150 95,149	1,800 70,740	2,100 85,234	3,300 117,180	3,275 136,026	3,100 130,572	3,125 132,300	
	シンガポール	1,960 113,724	30 1,944	290 13,716	700 33,048	500 38,880		50 3,240	150 8,640	140 8,856		100 5,400			
	イタリア	8,610 538,693	350 17,280	1,050 63,180	1,600 109,890	900 57,186	50 2,700	100 5,940	450 27,000	1,000 50,857	550 38,340	1,150 78,840	510 34,020	900 53,460	
オーストラリア	6,950 112,104		400 4,752	600 6,480	710 14,364	1,080 15,876	600 6,480	450 8,046	1,100 15,984	300 6,480	1,400 11,664	240 15,930	70 6,048		

品目別産地別月別取扱高(枝物)

平成30年1月～平成30年12月

上段 = 数量、下段 = 金額
単位：数量 = 本、金額 = 円

品目名	産地名	合計	1月	2月	3月	4月	5月	6月	7月	8月	9月	10月	11月	12月
切葉		4,950			200	1,250	2,240	660	200	50	250		100	
	ニュージーランド	316,710			16,200	68,850	155,790	39,150	12,690	2,700	15,390		5,940	
	イスラエル	104,555	150	5,100	10,800	11,250	5,300	7,700	17,800	25,995	18,600	300	1,000	560
		3,836,214	11,664	249,480	499,824	447,498	198,450	285,552	584,442	856,764	618,840	22,140	44,010	17,550
	メキシコ	2,400			450	200	400			100	150	150	400	550
		80,460			13,500	6,480	10,800			4,320	5,940	6,480	15,390	17,550
	インドネシア	650	600									50		
		24,300	21,600									2,700		
	ベトナム	59,555	4,000	3,700	5,500	4,880	4,400	4,800	3,800	4,730	4,800	5,800	5,420	7,725
		1,661,526	112,644	108,000	180,900	155,520	125,820	110,700	96,660	120,960	124,470	162,270	155,682	207,900
	マレーシア	174,749	12,285	15,320	20,830	15,620	15,675	12,025	12,945	13,961	13,010	14,093	14,115	14,870
		7,896,926	494,619	632,955	1,097,707	801,393	718,297	431,650	517,078	617,809	561,249	663,763	662,564	697,842
	南アフリカ	440			250	20	50			50		20	50	
		18,792			7,020	1,080	2,160			2,700		2,052	3,780	
	スリランカ	81,601	6,635	6,290	9,293	8,640	7,239	4,282	5,609	5,265	4,550	4,485	6,023	13,290
		1,828,916	93,744	132,614	177,887	184,032	149,315	125,858	162,211	154,332	138,375	155,061	168,134	187,353
	ケニア	450		100	50					250	50			
		17,010		3,240	1,620					9,990	2,160			
エクアドル	980			90		20	680		50			20	120	
	25,596			6,480		648	11,556		2,160			648	4,104	
カナダ	200		50						50	100				
	8,370		1,890						2,160	4,320				
ペルー	205				100		100					5		
	5,670				1,620		1,080					2,970		
ガテマラ	111,657	7,600	11,920	19,752	13,690	11,810	6,890	5,452	6,700	9,148	5,995	6,400	6,300	
	2,630,718	219,672	329,508	667,548	419,580	273,024	87,156	66,960	72,360	87,426	133,704	137,700	136,080	
計	1,317,604	70,109	93,025	144,975	137,264	115,922	103,692	105,220	122,376	118,201	99,774	96,208	110,838	
	56,427,463	2,764,115	4,036,144	6,652,742	5,840,166	4,793,078	4,244,937	4,506,810	5,339,056	4,950,390	4,682,662	4,150,861	4,466,502	
平均単価	43	39	43	46	43	41	41	43	44	42	47	43	40	
ヒペリカム	秋田	1,720							330	1,210		90	90	
		81,864							21,708	50,868		6,372	2,916	
	北海道	230							50	180				
		3,132							1,080	2,052				
	山形	70							30	40				
		3,780							1,620	2,160				
	福島	300										170	130	
		33,480										17,928	15,552	
群馬	1,700							1,350	300			50		
	93,150							78,570	8,640			5,940		
埼玉	405										155	250		
	46,035										29,970	16,065		

品目別産地別月別取扱高(枝物)

平成30年1月～平成30年12月

上段 = 数量、下段 = 金額
単位：数量 = 本、金額 = 円

品目名	産地名	合計	1月	2月	3月	4月	5月	6月	7月	8月	9月	10月	11月	12月
ヒペリカム	長野	360 48,362							160 24,602		200 23,760			
	イスラエル	100 5,400										100 5,400		
	マレーシア	1,280 64,476				720 30,780					40 3,024		520 30,672	
	南アフリカ	50 1,620							50 1,620					
	ケニア	9,670 464,281	720 31,104	150 5,400	700 37,908	1,090 42,552	1,530 54,540		300 16,200	50 2,700	1,290 70,200	1,900 102,438	760 33,415	1,180 67,824
	エクアドル	34,698 2,864,527	1,650 169,290	2,160 170,100	2,560 236,412	2,860 209,088	3,870 295,563	3,798 231,628	1,510 152,550	3,140 222,750	4,390 362,448	2,380 251,694	3,210 269,892	3,170 293,112
	エチオピア	85,080 4,175,496	6,370 284,796	4,490 203,148	10,620 511,434	9,490 354,078	11,610 515,322	12,300 532,386	7,310 374,220	4,870 256,392	2,430 165,024	4,040 290,736	6,370 380,376	5,180 307,584
	計	135,663 7,885,603	8,740 485,190	6,800 378,648	13,880 785,754	14,160 636,498	17,010 865,425	16,098 764,014	11,090 672,170	9,790 545,562	8,350 624,456	8,835 704,538	11,380 754,828	9,530 668,520
	平均単価	58	56	56	57	45	51	47	61	56	75	80	66	70
	その他切枝	秋田	41,034 896,324		460 15,120	990 18,738				669 47,984	680 58,104	911 98,820	1,257 180,738	1,707 168,318
北海道		4,550 368,043				40 1,296		50 4,860	830 54,195	1,260 94,284	1,270 109,890	830 78,948	270 24,570	
青森		2,290 71,096						130 11,880	395 17,604		10 1,728	375 13,986	850 17,485	530 8,413
岩手		360 52,164						240 37,800	120 14,364					
宮城		11,223 2,040,984	100 10,800	365 63,720	835 71,550	1,120 211,518	2,180 438,372	2,100 394,092	1,093 226,746	740 165,888	720 143,964	760 159,516	710 62,154	500 92,664
山形		14,017 1,434,191	1,250 80,946	2,060 190,404	2,410 109,512	835 137,673	990 166,050	635 131,760	780 60,458	60 8,424	637 104,382	1,100 257,256	520 62,370	2,740 124,956
福島		131,923 9,865,789	13,850 869,724	26,337 1,707,480	39,350 2,316,276	7,380 416,286	865 70,470	2,785 130,550	2,450 52,920	215 34,722	940 81,756	950 87,610	1,303 64,087	35,498 4,033,908
茨城		386,049 23,423,915	25,430 640,872	157,900 3,446,442	2,420 92,340	960 108,054	1,760 245,754	1,235 150,120	1,565 148,327	900 81,130	1,422 135,702	7,238 561,492	4,754 274,536	180,465 17,539,146
栃木		2,260 217,782	50 5,400			80 9,720	90 13,068	50 18,900				380 35,100	580 42,174	1,030 93,420
群馬		10,879 700,434	400 23,760	510 12,960	180 18,360			85 8,748	10 3,780	1,026 83,916	4,331 261,792	3,067 218,106	1,120 63,612	150 5,400
埼玉		1,735 311,969	120 51,408	115 21,060		180 26,622	535 84,186	270 39,150		100 19,440	127 23,976	108 15,293	80 13,230	100 17,604
千葉		11,569 711,159	930 36,180		380 33,405	894 48,708	1,770 86,886	1,280 86,832	1,280 89,478	285 14,742	290 19,440	1,850 147,312	1,010 68,580	1,600 79,596

品目別産地別月別取扱高(枝物)

平成30年1月～平成30年12月

上段 = 数量、下段 = 金額
単位：数量 = 本、金額 = 円

品目名	産地名	合計	1月	2月	3月	4月	5月	6月	7月	8月	9月	10月	11月	12月	
その他切枝	東京	76,467 1,081,512	15,074 190,512	17,900 237,006	5,800 77,220	5,900 81,540	10,030 126,144	12,550 167,562	7,560 101,790	100 20,196	270 17,820	50 7,668	933 39,474	300 14,580	
	神奈川	110 18,900		10 2,160			60 11,556		10 3,240			30 1,944			
	新潟	58 8,402	18 4,082									40 4,320			
	福井	230 24,732							120 11,880		40 7,560	70 5,292			
	長野	4,558 390,960		100 7,884	-20 2,376	150 21,546	110 11,070	350 43,632	190 14,202	610 44,442	620 72,468	1,688 94,446	460 65,394	300 13,500	
	岐阜	1,090 99,338					170 9,558	70 4,838				210 16,092	380 39,906	250 27,540	10 1,404
	静岡	183,097 20,146,260	9,030 1,189,350	14,810 1,702,242	19,550 2,064,220	15,236 1,571,778	12,100 1,437,642	12,265 1,366,524	14,555 1,443,528	20,110 1,930,618	11,150 1,399,113	15,972 1,780,564	17,833 1,817,046	20,486 2,443,635	
	愛知	34,080 2,148,012	3,160 250,290	850 68,850	350 28,350	1,000 75,600	1,650 89,370	3,310 265,302	2,200 162,000	2,200 160,920	2,160 175,230	1,850 149,310	10,100 394,470	5,250 328,320	
	滋賀	60 9,720		60 9,720											
	兵庫	200 7,020											125 5,400	75 1,620	
	和歌山	150 30,186		30 4,212			60 13,878	40 3,456						20 8,640	
	岡山	1,200 63,450				650 35,370					200 2,160	350 25,920			
	広島	160 13,824									60 5,184	100 8,640			
	山口	10 756												10 756	
	徳島	100 7,560												100 7,560	
	香川	650 54,756		150 12,420			30 4,320				60 5,508	120 9,072	210 20,412	80 3,024	
	愛媛	4,055 613,872	100 15,930	650 97,740	800 98,010	200 35,424	170 21,060	80 24,516			60 11,988	65 14,040	380 59,508	700 105,840	850 129,816
	高知	260 29,431					90 11,664	60 6,027	60 6,772	50 4,968					
	福岡	695 47,736			50 1,620	290 18,144	175 9,720		50 4,320	50 7,776			30 2,916	50 3,240	
	佐賀	80 5,292								80 5,292					
熊本	645 50,760	50 6,858			50 4,320	175 14,580	100 8,640	50 2,700				150 4,860	70 8,802		

品目別産地別月別取扱高(枝物)

平成30年1月～平成30年12月

上段 = 数量、下段 = 金額
単位：数量 = 本、金額 = 円

品目名	産地名	合計	1月	2月	3月	4月	5月	6月	7月	8月	9月	10月	11月	12月	
その他切枝	宮崎	732 98,291					330 39,269	280 25,002	60 4,212				40 4,968	22 24,840	
	鹿児島	800 29,970				200 8,640						50 3,510		550 17,820	
	沖縄	2,255 59,562				200 5,400	820 22,680	930 23,760		105 2,322	100 2,160	100 3,240			
	台湾	20 2,657	20 2,657												
	コロンビア	2,298 795,432	5 -2,160	40 15,044	5 2,954	94 42,012	255 92,362	338 105,900	261 64,314	115 31,666	295 116,910	435 153,360	405 160,650	50 12,420	
	中国	20,085 520,830		350 9,720	1,390 25,920				370 6,426	100 3,240	1,500 24,300	1,950 21,600	40 1,080	950 78,570	13,435 349,974
	タイ	20 5,400												20 5,400	
	オランダ	3,272 552,830	350 31,385	650 79,748	100 17,874	360 42,757	560 74,196	152 46,284	115 11,344	70 16,016	85 9,558	190 56,376	440 116,856	200 50,436	
	アメリカ	20 56,268												18 34,668	2 21,600
	イタリア	1,660 182,191	50 4,860			30 3,564	30 3,564				240 26,185	290 33,642	660 71,928	190 20,736	170 17,712
	オーストラリア	100 22,076									40 11,708		60 10,368		
	ニュージーランド	40 15,660		10 5,940							20 5,400	10 4,320			
	イスラエル	310 51,840				50 4,590				50 4,320		115 17,658		35 9,072	60 16,200
	メキシコ	90 6,966							40 3,456			50 3,510			
	韓国	50 3,240	50 3,240												
	ベトナム	250 12,312													250 12,312
	イラン	1,000 36,180												300 11,340	700 24,840
	マレーシア	30 3,888										30 3,888			
	インド	1,400 73,980						100 3,780	100 5,400					1,200 64,800	
	南アフリカ	1,190 122,386			80 8,640	70 6,480	330 34,862	250 29,916	170 16,276	100 8,770	110 11,880	30 2,268			50 3,294
ケニア	6 2,592			6 2,592											

品目別産地別月別取扱高(鉢物)

平成30年1月～平成30年12月

上段 = 数量、下段 = 金額
単位：数量 = 鉢、金額 = 円

品目名	産地名	合計	1月	2月	3月	4月	5月	6月	7月	8月	9月	10月	11月	12月
ホクシャ	埼玉	103 26,212			11 3,208			50 16,848	30 972	12 5,184				
	新潟	28 5,353					5 1,134	23 4,219						
	計	131 31,565			11 3,208		5 1,134	73 21,067	30 972	12 5,184				
	平均単価	241			292		227	289	32	432				
ハイビスカス	秋田	10 2,700									10 2,700			
	青森	788 502,298				22 8,316	67 29,322	301 226,638	370 219,554	28 18,468				
	福島	8 19,008						8 19,008						
	埼玉	185 77,436						109 58,320	76 19,116					
カラコエ	新潟	44 19,828					30 8,489	14 11,339						
	計	1,035 621,270				22 8,316	97 37,811	432 315,305	446 238,670	28 18,468	10 2,700			
	平均単価	600				378	390	730	535	660	270			
	秋田	5 2,052	5 2,052											
インパチェンス	青森	1,532 243,076		192 30,953	166 26,838	193 21,924	153 22,032		10 5,400	108 16,740	174 27,702	67 10,152	306 50,641	163 30,694
	岩手	1,521 215,006					460 43,200	542 60,480		44 7,128	176 32,788		236 49,054	63 22,356
	福島	538 80,797						10 7,020			66 11,406	462 62,371		
	埼玉	1,597 348,959	74 17,280	71 13,986	115 21,946	53 21,481	186 31,795	19 12,960	253 41,548	347 43,114	148 56,376	138 29,408	120 21,859	73 37,206
インパチェンス	新潟	571 62,096			203 21,553	78 10,142	250 20,174	10 5,108			30 5,119			
	計	5,764 951,986	79 19,332	263 44,939	484 70,337	324 53,547	1,049 117,201	581 85,568	263 46,948	499 66,982	594 133,391	667 101,931	662 121,554	299 90,256
	平均単価	165	245	171	145	165	112	147	179	134	225	153	184	302
	秋田	168 80,352							168 80,352					
青森	134 63,612				24 9,072	36 12,960	42 24,300	32 17,280						

品目別産地別月別取扱高(鉢物)

平成30年1月～平成30年12月

上段 = 数量、下段 = 金額
単位：数量 = 鉢、金額 = 円

品目名	産地名	合計	1月	2月	3月	4月	5月	6月	7月	8月	9月	10月	11月	12月	
インパチェンス	岩手	978 122,148						270 36,224	708 85,924						
	新潟	18 7,154				18 7,154									
	計	1,298 273,266				42 16,226	36 12,960	480 140,876	740 103,204						
	平均単価	211				386	360	293	139						
ゼラニウム	青森	1,136 346,764	22 4,752	235 46,018	202 64,658	333 125,064	190 58,860	64 5,940	6 1,296			60 29,484	12 4,860	12 5,832	
	宮城	1,562 533,237				156 84,240	432 207,360	372 83,072	434 97,653		126 49,572	42 11,340			
	福島	12 6,740						12 6,740							
	埼玉	203 41,624	57 14,030	58 11,340	77 15,660							11 594			
	新潟	70 11,159	46 8,437		24 2,722										
	計	2,983 939,524	125 27,219	293 57,358	303 83,040	489 209,304	622 266,220	448 95,752	440 98,949		126 49,572	113 41,418	12 4,860	12 5,832	
	平均単価	315	218	196	274	428	428	214	225		393	367	405	486	
	ペラルゴ	秋田	424 143,046				82 34,452	237 82,674	15 4,860				60 16,200	30 4,860	
		青森	131 48,978			18 6,048	53 18,846	60 24,084							
		岩手	156 74,196				156 74,196								
宮城		1,121 683,100			18 17,820	435 316,548	656 344,844	12 3,888							
埼玉		149 63,526			149 63,526										
新潟		24 4,095			24 4,095										
計		2,005 1,016,941			209 91,489	726 444,042	953 451,602	27 8,748				60 16,200	30 4,860		
平均単価		507			438	612	474	324				270	162		
クレマチス		秋田	1 1,296					1 1,296							
		青森	182 99,900				104 27,216	55 65,664	20 5,400			3 1,620			

品目別産地別月別取扱高(鉢物)

平成30年1月～平成30年12月

上段 = 数量、下段 = 金額
単位：数量 = 鉢、金額 = 円

品目名	産地名	合計	1月	2月	3月	4月	5月	6月	7月	8月	9月	10月	11月	12月
クレマチス	岩手	1,638 780,300			96 46,332	586 315,900	668 290,196	164 98,496	124 29,376					
	福島	219 174,474				50 50,490	169 123,984							
	埼玉	43 36,234			6 4,212	26 27,864					11 4,158			
	新潟	12 8,165				12 8,165								
	計	2,095 1,100,369			102 50,544	778 429,635	893 481,140	184 103,896	124 29,376		14 5,778			
	平均単価	525			496	552	539	565	237		413			
	ベゴニア	秋田	1,400 249,317					271 44,010	577 110,645	404 55,134	120 21,060	28 18,468		
青森	1,612 493,927	10 4,860	81 21,870	107 46,008	74 33,048	248 101,779	139 44,226	148 42,282	50 10,530	60 22,356	409 87,642	228 63,558	58 15,768	
岩手	1,055 251,629				40 9,504	483 111,121	217 46,764	40 6,480	42 12,258	212 60,696			21 4,806	
宮城	1,920 444,203				493 102,297	709 146,707	407 89,650	81 17,529		30 12,312	30 11,340	170 64,368		
福島	12 8,100						12 8,100							
埼玉	880 355,828	92 21,427	74 11,621	119 54,021	66 30,780	130 64,952	123 74,790	157 61,193	12 2,592		80 21,816	3 1,944	24 10,692	
新潟	222 47,452	60 8,165		24 10,212	48 13,964	24 6,130	66 8,981							
計	7,101 1,850,456	162 34,452	155 33,491	250 110,241	721 189,593	1,865 474,699	1,541 383,156	830 182,618	224 46,440	330 113,832	519 120,798	401 129,870	103 31,266	
平均単価	261	213	216	441	263	255	249	220	207	345	233	324	304	
サボテン	青森	465 99,964				35 2,646	24 3,888	11 3,564	68 14,796	18 20,304	84 20,898	106 14,666	119 19,202	
埼玉	93 39,701			26 9,353	15 5,832		10 7,992	12 7,776		30 8,748				
新潟	33 6,249					11 2,495	22 3,754							
計	591 145,914			26 9,353	50 8,478	35 6,383	43 15,310	80 22,572	18 20,304	114 29,646	106 14,666	119 19,202		
平均単価	247			360	170	182	356	282	1,128	260	138	161		
デムカクサ	青森	731 269,622				11 2,970					115 58,644	213 74,412	305 102,708	87 30,888

品目別産地別月別取扱高(鉢物)

平成30年1月～平成30年12月

上段 = 数量、下段 = 金額
単位：数量 = 鉢、金額 = 円

品目名	産地名	合計	1月	2月	3月	4月	5月	6月	7月	8月	9月	10月	11月	12月
デゾマ-カクタ	埼玉	178 70,384				41 13,122					43 15,606	56 24,030	38 17,626	
	計	909 340,006				52 16,092					158 74,250	269 98,442	343 120,334	87 30,888
	平均単価	374				309					470	366	351	355
多肉植物	秋田	13 6,534								5 1,620	1 1,620	4 2,160	3 1,134	
	青森	2,471 427,431	61 15,822	20 2,160	185 45,112	324 55,273	266 31,569	216 34,344	607 67,100	80 5,530	141 26,114	137 36,947	385 92,718	49 14,742
	宮城	30 3,240					30 3,240							
	福島	15 2,592						15 2,592						
	埼玉	411 130,638		57 18,252		12 1,555	40 9,418	16 6,912			72 7,550	91 43,233	94 37,454	29 6,264
	新潟	40 8,606					24 1,348	16 7,258						
	鹿児島	32 4,579									32 4,579			
	イタリア	53 32,206					53 32,206							
	計	3,065 615,826	61 15,822	77 20,412	185 45,112	336 56,828	413 77,781	263 51,106	607 67,100	117 11,729	214 35,284	232 82,340	482 131,306	78 21,006
	平均単価	201	259	265	244	169	188	194	111	100	165	355	272	269
ポットマム	秋田	426 63,666									21 3,078	405 60,588		
	青森	2,096 572,344						192 53,784		69 11,988	915 256,315	756 229,694	164 20,563	
	宮城	1,973 469,681								164 53,028	728 216,021	1,033 185,080	48 15,552	
	福島	574 88,170								110 17,108	365 59,776	99 11,286		
	埼玉	198 77,652							16 3,456	12 5,832	109 54,432	45 10,476	16 3,456	
	計	5,267 1,271,513							192 53,784	16 3,456	355 87,956	2,138 589,622	2,338 497,124	228 39,571
	平均単価	241							280	216	248	276	213	174
ハイドラングジャ	秋田	2 1,512							1 1,080		1 432			

品目別産地別月別取扱高(鉢物)

平成30年1月～平成30年12月

上段 = 数量、下段 = 金額
単位：数量 = 鉢、金額 = 円

品目名	産地名	合計	1月	2月	3月	4月	5月	6月	7月	8月	9月	10月	11月	12月	
ハイドラングジャ	青森	933 759,597		10 7,020	51 54,648	301 256,500	419 372,276	118 56,949	26 8,316		8 3,888				
	宮城	650 505,332				255 219,240	395 286,092								
	埼玉	586 618,160			47 52,650	165 199,487	328 347,933					15 6,318	31 11,772		
	新潟	106 58,084				33 17,007	73 41,077								
	計	2,277 1,942,685		10 7,020	98 107,298	754 692,234	1,215 1,047,378	118 56,949	27 9,396		9 4,320	15 6,318	31 11,772		
	平均単価	853		702	1,095	918	862	483	348		480	421	380		
	プリムラ	秋田	576 94,889			494 85,925								2 324	80 8,640
	青森	720 116,802	113 23,004	421 71,355	87 12,636									99 9,807	
	宮城	96 8,294		96 8,294											
	埼玉	228 53,007	34 11,016	72 13,911	16 3,715								8 1,814	98 22,551	
	新潟	60 3,434	60 3,434												
	計	1,680 276,426	207 37,454	589 93,560	597 102,276								10 2,138	277 40,998	
	平均単価	165	181	159	171								214	148	
ジュリアン	秋田	55 4,514	55 4,514												
	青森	55 3,780	20 1,512	35 2,268											
	岩手	400 21,600												400 21,600	
	宮城	249 13,738	180 8,586	69 5,152											
	埼玉	15 972		15 972											
	新潟	24 1,374	24 1,374												
	計	798 45,978	279 15,986	119 8,392											400 21,600
	平均単価	58	57	71											54

品目別産地別月別取扱高(鉢物)

平成30年1月～平成30年12月

上段 = 数量、下段 = 金額
単位：数量 = 鉢、金額 = 円

品目名	産地名	合計	1月	2月	3月	4月	5月	6月	7月	8月	9月	10月	11月	12月	
ポリアン	秋田	1,815 306,871	22 1,663		1,348 211,518	225 21,870							130 60,156	90 11,664	
	青森	20 2,160		20 2,160											
	宮城	2,505 403,069	644 95,019	1,047 135,077	366 97,632								24 3,888	424 71,453	
	埼玉	90 16,622	33 6,059	24 4,147										33 6,416	
	新潟	251 21,667	68 1,024		183 20,643										
	計	4,681 750,389	767 103,765	1,091 141,384	1,897 329,793	225 21,870							154 64,044	547 89,533	
	平均単価	160	135	130	174	97								416	164
	サイネリア	秋田	1,218 277,171			1,130 260,237	64 13,824								24 3,110
青森	374 67,414	12 5,832	330 56,398											32 5,184	
宮城	504 90,115	135 19,019	52 7,884	285 58,028										32 5,184	
埼玉	373 85,698	76 33,956	139 26,222	74 8,024										84 17,496	
新潟	612 102,097	135 23,473		477 78,624											
計	3,081 622,495	358 82,280	521 90,504	1,966 404,913	64 13,824									172 30,974	
平均単価	202	230	174	206	216									180	
アザレア	青森	255 63,288			165 35,046	24 13,392	11 2,970						22 4,752	33 7,128	
	埼玉	430 129,277			220 74,002	104 29,203						33 8,435	23 5,724	50 11,913	
	新潟	397 137,506	7 1,988		390 135,518										
	計	1,082 330,071	7 1,988		775 244,566	128 42,595	11 2,970						33 8,435	45 10,476	83 19,041
	平均単価	305	284		316	333	270						256	233	229
シクラメン	秋田	2,940 1,819,552	42 8,122									663 323,676	1,829 1,104,570	406 383,184	
	青森	16 10,368												16 10,368	

品目別産地別月別取扱高(鉢物)

平成30年1月～平成30年12月

上段 = 数量、下段 = 金額
単位：数量 = 鉢、金額 = 円

品目名	産地名	合計	1月	2月	3月	4月	5月	6月	7月	8月	9月	10月	11月	12月	
シクラメン	岩手	735 224,900										236 81,216	470 130,940	29 12,744	
	宮城	4,335 1,706,292	330 67,068	20 1,728							22 3,564	683 235,062	1,299 702,594	1,981 696,276	
	福島	298 110,484											160 59,400	138 51,084	
	埼玉	8 2,592												8 2,592	
	計	8,332 3,874,188	372 75,190	20 1,728								22 3,564	1,582 639,954	3,758 1,997,504	2,578 1,156,248
	平均単価	465	202	86								162	405	532	449
	カーネーション	青森	143 40,446				11 4,158	132 36,288							
	岩手	588 151,956				288 33,696	300 118,260								
	宮城	1,743 993,978				189 97,038	1,554 896,940								
	福島	414 155,520				168 68,040	246 87,480								
	埼玉	193 87,858				53 21,222	140 66,636								
	新潟	33 13,116					33 13,116								
	計	3,114 1,442,874				709 224,154	2,405 1,218,720								
	平均単価	463				316	507								
ポインセチア	秋田	1,253 624,672											628 313,254	625 311,418	
	青森	513 220,157										48 32,670	463 181,547	2 5,940	
	岩手	1,186 325,620											538 149,040	648 176,580	
	宮城	247 92,340											247 92,340		
	埼玉	286 102,374										20 11,664	144 54,162	122 36,548	
	計	3,485 1,365,163											68 44,334	2,020 790,343	1,397 530,486
	平均単価	392											652	391	380

品目別産地別月別取扱高(鉢物)

平成30年1月～平成30年12月

上段 = 数量、下段 = 金額
単位：数量 = 鉢、金額 = 円

品目名	産地名	合計	1月	2月	3月	4月	5月	6月	7月	8月	9月	10月	11月	12月
石楠花		218			56	134						28		
	青森	109,307			24,408	81,270						3,629		
	埼玉	16				16								
	計	234			56	150						28		
	平均単価	117,947			24,408	89,910						3,629		
シンビジューム		504			436	599						130		
	秋田	186	54	40	92									
	青森	178,848	55,728	39,744	83,376									
	計	746	176	74	136	20						2	145	193
	平均単価	1,347,678	256,500	117,504	142,236	16,740						3,240	277,938	533,520
デンドロビューム	埼玉	204	36										54	114
	新潟	513,216	40,608										157,680	314,928
	計	9			9									
	平均単価	15,876			15,876									
デンドロビューム	秋田	1,145	266	114	237	20						2	199	307
	青森	2,055,618	352,836	157,248	241,488	16,740						3,240	435,618	848,448
	計	1,795	1,326	1,379	1,019	837						1,620	2,189	2,764
	平均単価	634,457	103,842	118,260	189,983	88,020	52,812						28,080	53,460
胡蝶蘭	青森	924	172	161	258	135	57						55	86
	埼玉	145,681	3,456	36,936	42,984	16,902								47
	新潟	156	4	55	32	18								45,403
	計	163	36		83	32	12							
	平均単価	151,049	12,247		95,937	22,453	20,412							
胡蝶蘭	青森	1,243	212	216	373	185	69						55	133
	計	931,187	119,545	155,196	328,904	127,375	73,224						28,080	98,863
	平均単価	749	564	719	882	689	1,061						511	743
	青森	805	14	67	103	35	128	95	63	89	67	90	35	19
胡蝶蘭	岩手	4,120,200	102,060	370,224	533,520	221,400	566,352	432,000	338,580	398,628	300,024	400,572	324,540	132,300
	宮城	5											5	
	福島	52,380											52,380	
	計	9		2			1		6					
	平均単価	93,744		17,280			7,776		68,688					
胡蝶蘭	埼玉	12						12						
	新潟	91,800						91,800						
	計	171	3		22	12	13	7	28	19	35	18	11	3
	平均単価	935,388	13,932		105,300	78,300	37,152	45,792	157,032	83,916	169,776	112,536	102,168	29,484
	平均単価	127			48	4	54	21						
	平均単価	157,389			74,954	21,993	48,535	11,907						

品目別産地別月別取扱高(鉢物)

平成30年1月～平成30年12月

上段 = 数量、下段 = 金額
単位：数量 = 鉢、金額 = 円

品目名	産地名	合計	1月	2月	3月	4月	5月	6月	7月	8月	9月	10月	11月	12月	
胡蝶蘭	計	1,129 5,450,901	17 115,992	69 387,504	173 713,774	51 321,693	196 659,815	135 581,499	97 564,300	108 482,544	102 469,800	108 513,108	51 479,088	22 161,784	
	平均単価	4,828	6,823	5,616	4,126	6,308	3,366	4,307	5,818	4,468	4,606	4,751	9,394	7,354	
	青森	516 285,725	14 17,172	52 30,780	179 75,179	81 29,970	35 15,120	18 16,092	31 45,252	53 18,360	14 7,776	11 7,128		28 22,896	
その他蘭	埼玉	49 31,968		2 2,592	6 3,240	5 5,400	10 2,160					2 5,616	12 2,592	12 10,368	
	計	565 317,693	14 17,172	54 33,372	185 78,419	86 35,370	45 17,280	18 16,092	31 45,252	53 18,360	14 7,776	13 12,744	12 2,592	40 33,264	
	平均単価	562	1,227	618	424	411	384	894	1,460	346	555	980	216	832	
花木	秋田	217 255,755	13 2,322			22 13,068	44 62,694	20 17,507	48 22,626	10 5,022	41 102,060	15 27,540	4 2,916		
	青森	6,560 2,435,456	112 40,392	330 87,502	625 206,821	810 308,717	762 370,688	519 291,168	296 124,222	100 37,692	343 114,480	831 239,275	1,351 368,562	481 245,937	
	宮城	48 26,568										24 15,552	24 11,016		
	福島	89 63,677						85 60,653		4 3,024					
	埼玉	2,224 937,303	75 39,852	79 47,887	430 151,514	486 210,233	362 157,086	86 38,610	103 40,620	71 21,417	61 12,982	151 65,027	224 75,676	96 76,399	
	新潟	211 64,813			10 10,319	44 5,988	71 17,207	86 31,299							
	オランダ	71 47,952											11 19,440	60 28,512	
	計	9,420 3,831,524	200 82,566	409 135,389	1,065 368,654	1,362 538,006	1,239 607,675	796 439,237	447 187,468	185 67,155	445 229,522	1,021 347,394	1,614 477,610	637 350,848	
	平均単価	407	413	331	346	395	490	552	419	363	516	340	296	551	
	その他鉢物	秋田	13,674 3,268,028	44 54,000	57 68,688	634 172,790	1,900 399,276	4,122 746,385	2,218 510,667	1,436 270,207	868 188,267	1,322 339,316	384 78,429	486 334,919	203 105,084
		青森	21,512 4,959,695	468 121,500	1,535 336,205	2,968 614,272	3,034 807,937	3,557 856,804	1,948 430,748	1,087 195,167	1,413 271,782	1,588 463,148	1,973 482,577	1,601 286,956	340 92,599
		岩手	2,633 667,969	143 20,790	220 26,968	295 60,415	422 105,127	670 171,904	257 68,191	120 23,328		233 119,664	197 57,726	12 3,240	64 10,616
宮城		5,829 2,333,892	77 49,086	108 40,435	334 115,571	955 358,571	1,667 569,743	697 247,084	319 114,480	218 110,268	608 280,562	320 159,624	339 185,220	187 103,248	
山形		2,776 597,147				186 38,945			717 130,724	1,012 199,133	668 187,359	193 40,986			
福島		1,633 557,668			483 130,302	126 81,324	288 151,200	468 149,546	118 8,036			150 37,260			

品目別産地別月別取扱高(鉢物)

平成30年1月～平成30年12月

上段 = 数量、下段 = 金額
単位：数量 = 鉢、金額 = 円

品目名	産地名	合計	1月	2月	3月	4月	5月	6月	7月	8月	9月	10月	11月	12月	
その他鉢物	埼玉	9,456 2,751,093	443 104,817	731 177,757	1,433 387,107	1,758 580,448	969 409,211	681 246,208	738 163,502	619 153,524	424 114,220	573 141,536	618 131,445	469 141,318	
	新潟	1,509 277,734	309 55,477		347 57,965	367 60,910	240 56,545	206 46,405			40 432				
	岐阜	70 5,400			40 1,080		30 4,320								
	愛知	297 45,036					297 45,036								
	鹿児島	3 3,888									3 3,888				
	計	59,392 15,467,550	1,484 405,670	2,651 650,053	6,534 1,539,502	8,748 2,432,538	11,840 3,011,148	6,475 1,698,849	4,535 905,444	4,133 926,862	4,883 1,504,701	3,790 998,138	3,056 941,780	1,263 452,865	
	平均単価	260	273	245	236	278	254	262	200	224	308	263	308	359	

品目別産地別月別取扱高(観葉植物)

平成30年1月～平成30年12月

上段 = 数量、下段 = 金額
単位：数量 = 鉢、金額 = 円

品目名	産地名	合計	1月	2月	3月	4月	5月	6月	7月	8月	9月	10月	11月	12月
観葉植物	秋田	635 64,811	48 5,184			5 3,996	1 756	364 25,110	174 12,787	14 6,264	18 7,150	11 3,564		
	青森	7,155 4,305,669	71 51,678	222 131,771	329 150,207	746 629,391	1,002 548,207	783 570,758	1,132 721,041	353 233,626	803 527,073	807 360,191	825 351,918	82 29,808
	岩手	9 7,776					9 7,776							
	宮城	426 32,454				168 14,516	120 8,099	48 1,577	90 8,262					
	福島	89 179,345						71 143,273	18 36,072					
	埼玉	3,300 1,080,086	10 4,644	66 22,248	166 38,589	148 84,456	522 125,689	195 78,278	425 137,927	483 150,639	504 170,003	402 136,706	307 101,963	72 28,944
	新潟	318 118,524	2 2,268		25 13,608	36 22,023	138 42,029	87 35,194				30 3,402		
	鹿児島	32 3,456									32 3,456			
	オランダ	13 4,212					13 4,212							
	計	11,977 5,796,333	131 63,774	288 154,019	520 202,404	1,103 754,382	1,805 736,768	1,548 854,190	1,839 916,089	882 393,985	1,355 707,628	1,220 500,461	1,132 453,881	154 58,752
	平均単価	484	487	535	389	684	408	552	498	447	522	410	401	382

品目別産地別月別取扱高(苗物)

平成30年1月～平成30年12月

上段 = 数量、下段 = 金額
単位：数量 = 鉢、金額 = 円

品目名	産地名	合計	1月	2月	3月	4月	5月	6月	7月	8月	9月	10月	11月	12月	
野菜苗	秋田	4,611 349,086			84 3,175	504 31,709	3,567 293,206	456 20,996							
	青森	1,472 89,384					24 3,110	784 47,046	256 12,400	48 5,184	96 7,517	128 8,381	136 5,746		
	宮城	120 9,851					96 8,296				24 1,555				
	山形	744 48,577					744 48,577								
	茨城	10,000 151,200					8,000 120,960	2,000 30,240							
	埼玉	1,420 78,597			435 17,560	505 19,953		176 16,848	216 17,670		48 4,406	40 2,160			
	新潟	5 1,420			5 1,420										
	計	18,372 728,115			524 22,155	1,009 51,662	12,431 474,149	3,416 115,130	472 30,070	72 6,739	144 11,923	168 10,541	136 5,746		
	平均単価	40			42	51	38	34	64	94	83	63	42		
	花壇苗	秋田	191,331 12,834,003			11,148 644,437	33,950 2,118,720	58,155 4,149,187	47,441 3,198,342	11,556 810,282	1,767 110,581	5,298 397,787	10,788 635,075	10,116 688,637	1,112 80,955
北海道		112 11,492					112 11,492								
青森		14,482 1,385,596	76 5,745	228 21,599	622 64,454	3,123 335,282	2,283 232,966	3,076 262,237	1,124 69,875	578 53,955	929 101,139	1,615 173,069	780 60,091	48 5,184	
岩手		8,835 1,056,996		300 24,192	544 59,097	1,041 166,590	2,975 445,426	1,916 121,004	540 41,471		520 99,360	652 68,428	197 22,680	150 8,748	
宮城		68,527 5,747,479	1,227 63,852	204 14,169	4,174 312,879	13,555 1,328,361	24,096 2,117,384	12,516 951,082	2,951 182,289	908 72,342	2,836 286,225	3,098 232,253	1,623 113,183	1,339 73,460	
山形		22,287 936,023			2,640 86,292	7,440 282,960	1,884 91,733	1,392 73,440	3,960 134,460	1,144 65,664	1,392 60,048		2,435 141,426		
福島		104 8,986						64 7,690	40 1,296						
埼玉		14,675 1,827,191	551 38,652	633 50,134	2,096 222,435	1,681 229,435	2,968 436,495	1,162 135,326	1,330 110,503	159 16,135	960 238,787	1,234 123,008	921 125,216	980 101,065	
新潟		2,986 195,883			1,187 90,408	1,384 75,721	267 20,652	148 9,102							
岐阜		152 8,510			140 6,350	12 2,160									
計		323,491 24,012,159	1,854 108,249	1,365 110,094	22,551 1,486,352	62,186 4,539,229	92,740 7,505,335	67,715 4,758,223	21,501 1,350,176	4,556 318,677	11,935 1,183,346	17,387 1,231,833	16,072 1,151,233	3,629 269,412	
平均単価		74	58	81	66	73	81	70	63	70	99	71	72	74	

品目別産地別月別取扱高(加工品)

平成30年1月～平成30年12月

上段 = 数量、下段 = 金額
単位：数量 = 個、金額 = 円

品目名	産地名	合計	1月	2月	3月	4月	5月	6月	7月	8月	9月	10月	11月	12月	
加工品	秋田	200 16,200									200 16,200				
	宮城	230 43,308										120 21,600	90 16,956	20 4,752	
	茨城	34,608 1,173,960											14,000 453,600	20,608 720,360	
	群馬	2,520 143,856											1,920 102,168	600 41,688	
	埼玉	10,500 414,504												10,500 414,504	
	千葉	1,020 83,376												1,020 83,376	
	静岡	200 15,336	20 4,320											40 3,024	140 7,992
	愛知	176 123,552						176 123,552							
	三重	300 9,720													300 9,720
	大阪	1,470 78,710				32 6,048	26 3,153		72 5,184					450 27,173	890 37,152
	徳島	800 72,144					200 20,304		200 21,600						400 30,240
	熊本	200 10,800													200 10,800
	鹿児島	148 19,440													148 19,440
	中国	11,994 460,523					486 13,392	400 4,320				304 11,923	480 13,176	334 16,654	9,990 401,058
	アメリカ	12 18,144													12 18,144
	イタリア	405 87,480											100 16,200	205 55,080	100 16,200
	オーストラリア	300 38,664									60 8,964	60 8,748		140 15,768	40 5,184
	ベトナム	28,000 170,372			6,000 36,180		2,000 12,366		2,000 12,366	6,000 35,264	2,000 12,366		4,000 24,732	2,000 12,366	4,000 24,732
	計	93,083 2,980,089	20 4,320	6,000 36,180	32 6,048	2,712 49,215	576 127,872	2,272 39,150	6,000 35,264	2,060 21,330	564 36,871	4,700 75,708	19,191 720,933	48,956 1,827,198	
	平均単価	32	216	6	189	18	222	17	6	10	65	16	38	37	

品目別産地別月別取扱高(その他)

平成30年1月～平成30年12月

上段 = 数量、下段 = 金額
単位：数量 = 個、金額 = 円

品目名	産地名	合計	1月	2月	3月	4月	5月	6月	7月	8月	9月	10月	11月	12月	
その他	青森	22 10,800				6 4,212		10 2,700						6 3,888	
	埼玉	25 247,968			12 8,748									13 239,220	
	新潟	5,647 1,145,609									3,719 772,300	1,058 222,288	870 151,021		
	岐阜	526 37,454			386 28,814	140 8,640									
	計	6,220 1,441,831			398 37,562	146 12,852		10 2,700			3,719 772,300	1,058 222,288	870 151,021	19 243,108	
	平均単価	232			94	88			270			208	210	174	12,795

平成30年 市場年報

編集発行

〒010-0802 秋田県秋田市外旭川字待合28番地

秋田市中心卸売市場 市場管理室

TEL (018)869-5222 FAX (018)869-5050

HP <https://www.city.akita.lg.jp/shisetsu/sangyo/1006609.html>

Mail ro-agmk@city.akita.lg.jp

秋田市公設地方卸売市場・指定管理者

あきた市場マネジメント株式会社

TEL (018)869-5294 FAX (018)868-4905

HP <https://akitamarketmanagement.jimdo.com/>