


平成 27 年

# 市場年報



秋田市中央卸売市場

秋田市公設地方卸売市場

# ま え が き

この年報は、秋田市卸売市場において平成27年中に卸売業者が取扱った、青果物・水産物・花きの状況について、統計的に整理・集録したものです。これにより、本市場の動態を明らかにし、市場運営、流通対策の基礎資料とするとともに、関係各位の参考に資するため刊行いたしました。

なお、この年報作成にあたり資料の提供にご協力をいただいた各位に対し、深く感謝申し上げます。

今後ともより一層のご支援ならびにご協力をお願いいたします。

平成28年 1 月

秋 田 市 中 央 卸 売 市 場

市 場 長 中 島 誠

## 凡 例

この年報は、秋田市卸売市場における平成27年中に取引された青果部、水産物部、花き部に関して、卸売業者が市場業務条例に定めるところにより、提出した報告書等（金額、単価は消費税込）に基づいて作成したものである。

### 1 期 間

平成27年1月5日から12月30日までのうち、定期および臨時休業日を除いた12ヵ月で、その開市日数は秋田市公設地方卸売市場（青果部・水産物部）が267日、秋田市中心卸売市場（花き部）が255日である。

### 2 調査対象品目

#### （1）秋田市公設地方卸売市場

##### 青 果 部

（野 菜） だいこん・かぶ・にんじん・ごぼう・たけのこ・れんこん・くわい・その他根菜類・はくさい・みずな・つけな類・こまつな・きゃべつ・ほうれんそう・ねぎ・わけぎ・あさつき・さしびろ・ふき・うど・みつば・しゅんぎく・せり・にら・セルリー・アスパラガス・カリフラワー・ブロッコリー・レタス・リーフレタス・サラダナ・パセリ・チンゲンサイ・タアサイ・ツルムラサキ・モロヘイヤ・その他中国野菜・その他葉茎菜類・きゅうり・かぼちゃ・ズッキーニ・なす・とまと・ミニトマト・ピーマン・ししとうがらし・とうもろこし・オクラ・にがうり・その他果菜類・いんげん・さやえんどう・ピース・そらまめ・えだまめ・その他豆類・かんしょ・ばれいしょ・さといも・ながいも・やまのいも・やまといも・たまねぎ・にんにく・らっきょう・その

他土物類・わさび・しょうが・とうがらし・カイワレ・芽類・しそ・みょうが・食用菊・ハーブ類・その他香辛妻物類・生しいたけ・まつたけ・なめこ・えのきだけ・しめじ・まいたけ・エリンギ・その他きのこ類・わらび・ぜんまい・こごみ・みず・あいこ・しどけ・その他山菜類・トングリ・その他野菜・うめ・ゆず・ぎんなん・木の实

(果 実) みかん・ポンカン・オレンジ・甘夏柑・サンフルーツ・いよかん・はっさく・グレープフルーツ・レモン・不知火・セミノール・清見・アンコール・ぶんたん・きんかん・その他柑橘類・りんご・なし・柿・びわ・もも・ネクタリン・すもも・おうとう・その他仁果核果類・ぶどう・くり・いちぢく・いちご・その他穀果漿果類・メロン・すいか・バナナ・パイナップル・キウイフルーツ・パパイヤ・アボガド・マンゴー・その他熱帯果実・その他果実

(加 工 品) 干し柿・加工品

## 水 産 物 部

(鮮 魚) まぐろ・かじき・かつお・さめ・さけ・ます・いわし・あじ・さば・さんま・ぶり・はまち・かんばち・ひらめ・かれい・たら・ほっけ・はたはた・かながしら・たい・いか・にしん・たこ・きんきん・めぬけ・しいら・かわはぎ・やなぎのまい・めばる・そい・あいなめ・くじら・魚卵・えび・かに・こはだ・うに・その他鮮魚類・あゆ・こい・ふな・しらうお・にじます・うなぎ・やつめ・その他淡水魚類・あわび・ほたて・さざえ・あかがい・かき・はまぐり・あさり・しじみ・その他貝類・ぎばさ・ねかぶ・その他海藻類

(冷 凍 魚) 冷凍にしん・冷凍あじ・冷凍さば・冷凍さんま・冷凍さけ・冷凍かれい・冷凍ぎんたら・冷凍ほっけ・冷凍あかうお・冷凍たい・冷凍きんきん・冷凍いか・冷凍えび・冷凍くじら・冷凍はたはた・冷凍ます・冷凍かに・冷凍たこ・冷凍ほたて貝・冷すりみ・冷凍食品・その他冷凍品

(塩干加工品) 塩銀さけ・塩紅ざけ・塩さけ・塩ます・塩さば・塩ほっけ・一汐にしん・塩いわし・塩くじら・筋子・助宗子・  
数の子・その他魚卵類・身欠にしん・干さんま・干あじ・干いわし・その他開干物類・塩から・その他塩干類・  
焼魚・かまぼこ・その他練製品・漬物類・珍味類・その他加工品

## (2) 秋田市中心卸売市場

### 花 き 部

(切 花) 菊・カーネーション・バラ・百合・グラジオラス・アイリス・ストック・チューリップ・フリージア・アルストロメリア・ガーベラ・宿根カスミ草・りんどう・水仙・ブバルジャー・スイートピー・スターチス・ソリダスター・スナップ・トルコキキョウ・リヤトリス・芍薬・菖蒲・カラー・孔雀草・千鳥草・マーガレット・レナンキュラス・都忘れ・ダリア・アスター・アリアム・ナデシコ・ケイトウ・金仙花・菜の花・コテチャ・コスモス・ひまわり・アンスリウム・グロリオサ・クルクマ・サンダーソニア・ストレチア・カンパニュラ・スカビオサ・シンビジューム・デルフィニューム・デンファレ・胡蝶蘭・オンシジューム・その他蘭・その他切花

(枝 物) 切葉・ヒペリカム・その他切枝

(鉢 物) ホクシャ・ハイビスカス・カランコエ・インパチェンス・ゼラニューム・ペラルゴ・クレマチス・ベゴニア・サボテン・デンマークカクタス・多肉植物・ポットマム・ハイドランジャ・プリムラ・ジュリアン・ポリアン・サイネリア・アザレア・シクラメン・カーネーション・ポインセチア・石楠花・シンビジューム・デンドロビューム・胡蝶蘭・その他蘭・花木・その他鉢物

(観葉植物) 観葉植物

(苗木) 野菜苗・花壇苗・その他苗木

(花木・植木) 花木・植木

(加工品) 加工品

(その他) その他

### 3 単 位

単位は原則として、青果部・水産物部は、数量がkg、金額が円、平均単価が円/kg。花き部は、数量が本・鉢、金額が円、平均単価が円/本・鉢で、単位未満は四捨五入をした。そのため、合計数字とその内訳が一致しない場合がある。

また、数量が0.5kg未満の場合は空欄となっている。

なお、マイナスの数字は調整により発生したものである。

### 4 産地の表示

産地は原則として、その品目の生産された都道府県名による。

# 年 報 目 次

ま え が き

凡 例

市 場 概 要 ..... 1

## 総 括 の 部

取 扱 高 概 況 ..... 9

種 別 月 別 取 扱 高 総 括 表 ..... 10

月 別 委 託 買 付 別 取 扱 高 ..... 12

業 者 別 月 別 取 扱 高 ..... 16

種 別 月 別 平 均 単 価 ..... 19

種 別 年 別 取 扱 高 比 較 表 ..... 20

## 青 果 の 部 ( 秋 田 市 公 設 地 方 卸 売 市 場 )

青 果 総 括 表 ..... 23

年 間 取 扱 高 ..... 24

一日平均種別月別取扱高	-----	25
種別産地別月別取扱高	-----	26
品目別取扱金額順位表	-----	52
品目別取扱数量順位表	-----	53
産地別取扱金額順位表	-----	54
産地別取扱数量順位表	-----	55
品目別産地別月別取扱高		
野    菜	-----	56
果    実	-----	129
加    工    品	-----	163

**水産物の部（秋田市公設地方卸売市場）**

水産物総括表	-----	167
年間取扱高	-----	168
一日平均種別月別取扱高	-----	169
種別出荷地別月別取扱高	-----	170



品目別取扱金額順位表	-----	184
品目別取扱数量順位表	-----	185
出荷地別取扱金額順位表	-----	186
出荷地別取扱数量順位表	-----	187
品目別出荷地別月別取扱高		
鮮        魚	-----	188
冷    凍    魚	-----	225
塩干加工品	-----	235

**花きの部（秋田市中央卸売市場）**

花き総括表	-----	249
年間取扱高	-----	250
一日平均種別月別取扱高	-----	251
種別産地別月別取扱高	-----	252
品目別取扱金額順位表	-----	276
品目別取扱数量順位表	-----	277

産地別取扱金額順位表 ..... 278

産地別取扱数量順位表 ..... 279

品目別産地別月別取扱高

切 花 ..... 280

枝 物 ..... 330

鉢 物 ..... 336

観 葉 植 物 ..... 347

苗 物 ..... 348

花木・植木 ..... 350

加 工 品 ..... 351

そ の 他 ..... 352

# 市 場 概 要

(平成27年12月末現在)

- 1 名 称 秋 田 市 中 央 卸 売 市 場  
秋 田 市 公 設 地 方 卸 売 市 場
- 2 所 在 地 秋 田 市 外 旭 川 字 待 合 28 番 地
- 3 市 場 の 沿 革
  - (1) 地 域 指 定 秋 田 市 (昭 和 47 年 2 月 15 日)  
青 果 部 野 菜、果 実 及 び こ れ ら の 加 工 品  
水 産 物 部 生 鮮 水 産 物 及 び そ の 加 工 品
  - (2) 工 事 着 工 昭 和 48 年 1 月 22 日
  - (3) 工 事 竣 工 昭 和 49 年 10 月 9 日
  - (4) 開 設 認 可 昭 和 50 年 2 月 17 日
  - (5) 開 場 昭 和 50 年 2 月 17 日
  - (6) 業 務 開 始 昭 和 50 年 3 月 1 日
  - (7) 花 き 部 業 務 開 始 平 成 4 年 4 月 1 日
  - (8) 青 果 部 ・ 水 産 物 部  
公 設 地 方 卸 売 市 場 転 換 平 成 24 年 4 月 1 日
- 4 敷 地 面 積 1 3 9 , 5 2 0 m<sup>2</sup>

5 主要施設面積

施 設		規 模
卸 売 場	青 果 棟	6, 0 9 0 m <sup>2</sup>
	水 産 棟	4, 6 2 7
	花 き 棟	1, 2 8 3
仲 卸 売 場	青 果 棟	1, 9 3 2
	水 産 棟	2, 9 8 2
	花 き 棟	1 8 0
買 荷 保 管 所	青 果 棟	2, 7 0 9
	水 産 棟	2, 4 7 4
	花 き 棟	2 9 0
荷 捌 所	水 産 棟	9 1 2
	花 き 棟	2 2 8
倉 庫	青果棟・水産棟・花き棟	5 9
	倉 庫 棟	7 1 0
	旧 冷 蔵 庫 棟	1, 8 6 7
	旧バナナ加工所棟	1, 3 4 1
加 工 施 設	水 産 加 工 所 棟	6 5 0
	青果共同加工センター	1, 0 0 0
管 理 事 務 所 (福利厚生施設含む)	青果棟・水産棟・花き棟	3 8 2
	管 理 棟	1, 7 1 6
	守 衛 棟	5 6
青 果 運 輸 棟		7 3 5
水 産 運 輸 棟		6 0 0
関 連 商 品 売 場		2, 9 9 6
関 係 業 者 事 務 所		6, 0 5 3
駐 車 場		1, 6 1 8 (区画)

6 卸売業者

(1) 秋田市公設地方卸売市場

青果部 2社 水産物部 2社

業種	名称	代表者名	資本金	電話
青果部	秋印 秋田中央青果株式会社	水 沢 幹	70,000 千円	869-7222
	丸果 秋田県青果株式会社	高 橋 良 治	70,000	869-5511
水産物部	丸水 秋田中央水産株式会社	鈴 木 信 夫	150,000	869-5311
	株式会社秋田丸魚	加 藤 研 吾	30,000	869-5411

(2) 秋田市中央卸売市場

花き部 1社

業種	名称	代表者名	資本金	電話
花き部	秋田生花株式会社	大 澤 一 義	80,000 千円	869-5700

7 仲卸業者

(1) 秋田市公設地方卸売市場

青果部 6社 水産物部 6社

青 果 部		水 産 物 部	
業 者 名	代 表 者 名	業 者 名	代 表 者 名
旭 青 果 (株)	三 浦 謹 吾	秋 田 協 和 水 産 (株)	佐々木 真
山 瀬 青 果 (株)	瀬田川 一 成	(株) 丸 竹 三 共 水 産	佐 藤 成 人
三 栄 青 果 (株)	佐 藤 金 光	(株) 第 一 水 産	上 村 清 和
(株) 松 紀	佐 藤 文 信	(株) 秋 田 東 水	堀 田 晴 男
上 伸 青 果 (株)	今 野 昭 一	丸 海 水 産 (株)	細 井 浩 二
大 丸 青 果 (株)	木 村 悦 子	(株) 丸 清 藤 原 商 店	伊 藤 富 喜 子

(2) 秋田市中心卸売市場

花き部 3社

花 き 部	
業 者 名	代 表 者 名
(株) は な せ	阿 部 弘 文
(株) 生 花 苑	松 淵 久 美
(株) み づ き	大 沢 重 己

8 売買参加者

(1) 秋田市公設地方卸売市場

青果部 99名 水産物部 115名

(2) 秋田市中央卸売市場

花き部 109名

9 買出人

(1) 秋田市公設地方卸売市場

青果部、水産物部 計 100名

(2) 秋田市中央卸売市場

花き部 17名

10 関連事業者

(1) 秋田市公設地方卸売市場

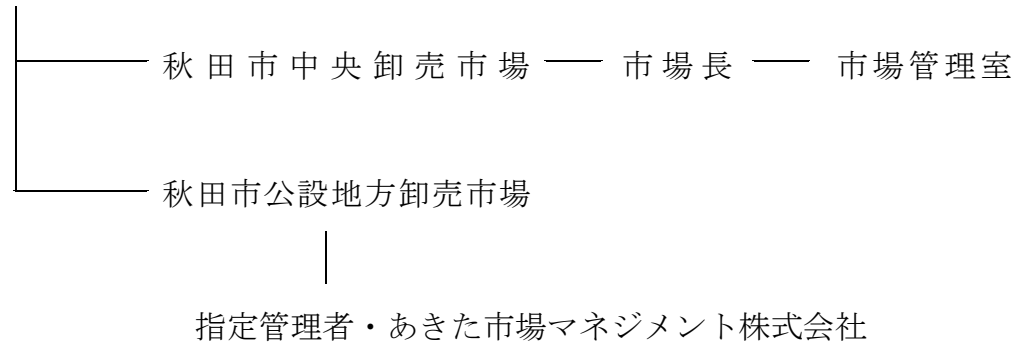
冷蔵庫業	1	製氷業	1	精算機関	1
金融業	1	荷役運搬業	3	食堂	1
一般食料品、菓子販売業	6	漬物販売業	1	食肉販売業	1
鳥卵販売業	1	包装資材販売業	1	水産加工販売業	1
その他	2				

(2) 秋田市中央卸売市場

精算機関 1

## 11 組織図

市長 — 副市長 — 農林部

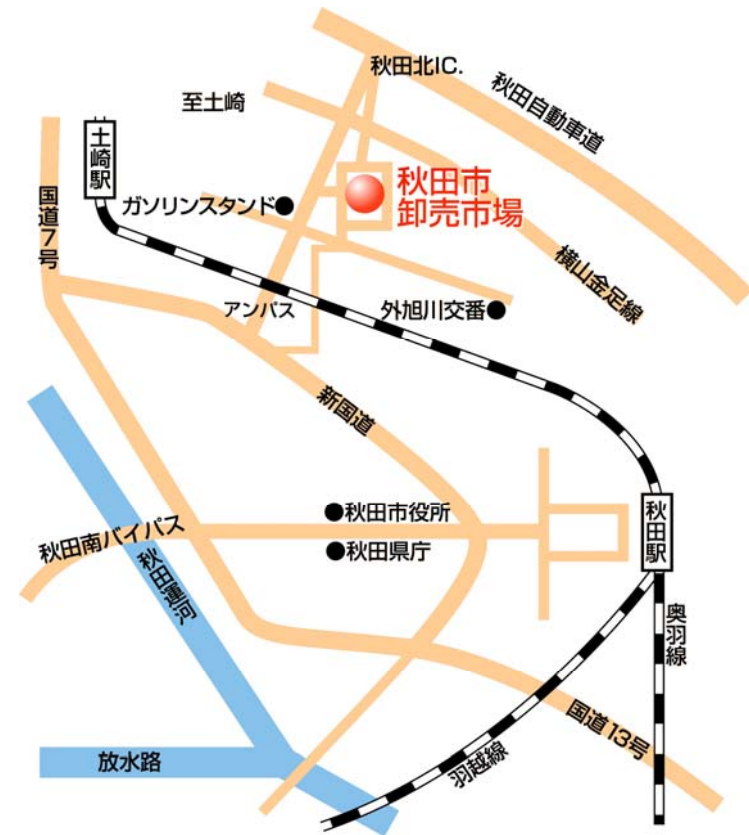




# 市場位置図

## ●所在地

〒010-0802 秋田県秋田市外旭川字待合 28 番地  
秋田市中心卸売市場  
秋田市公設地方卸売市場



## ●アクセス方法

### □バス利用

JR 秋田駅西口 8 番のりばより秋田中央交通バス「神田土崎線」または「神田旭野線」で 20 分。  
「卸売市場入口」のバス停で下車、徒歩 5 分。

### □マイカー利用

- ・秋田自動車道秋田北インターチェンジから 県道 72 号秋田北インター線を約 3km 直進、5 つ目の信号を左折。
- ・秋田市役所から 山王十字路を左折、通称新国道を直進。秋田北インターチェンジ入口交差点を右折後、約 500m 先を右折。

# 総 括 の 部

# 取 扱 高 概 況

平成27年1月～平成27年12月 単位：数量 = kg・本・鉢・個、金額 = 円

種 別		取 扱 高	数 量	金 額	比 率 (%)	
地 方 卸 売 市 場	青 果 部	野 菜	34,488,347	8,586,894,211	33.3	
		果 実	14,919,621	4,398,639,352	17.1	
		加 工 品	629,489	209,998,919	0.8	
		計	50,037,457	13,195,532,482	51.2	
	水 産 物 部	鮮 魚	7,893,261	5,684,882,628	22.0	
		冷 凍 品	1,336,172	1,340,832,001	5.2	
		塩干加工品	4,061,167	3,365,668,633	13.1	
		計	13,290,600	10,391,383,262	40.3	
	青果部・水産物部計			63,328,057	23,586,915,744	91.5
	中 央 卸 売 市 場	花 き 部	切 花	28,571,714	1,929,129,401	7.6
			枝 物	2,767,632	135,822,145	0.5
			鉢 物	219,751	75,655,632	0.3
観葉植物			21,703	11,432,186	0.0	
苗 物			432,981	28,816,580	0.1	
花木・植木			56,241	11,037,553	0.0	
加 工 品			66,389	3,153,087	0.0	
そ の 他			6,668	1,382,490	0.0	
計			32,143,079	2,196,429,074	8.5	
合 計				25,783,344,818	100.0	

\* 比率の中の0.0%は、小数点以下第二位を四捨五入し第一位迄の表示としたため。

# 種別月別取扱高総括表

地方卸売市場

平成27年1月～平成27年12月

上段 = 数量、下段 = 金額  
単位：数量 = kg、金額 = 円

月 別		合 計	1 月	2 月	3 月	4 月	5 月	6 月	7 月	8 月	9 月	10 月	11 月	12 月
開市日数		267日	20日	20日	22日	22日	22日	22日	24日	23日	23日	23日	21日	25日
種 別														
青果部	野 菜	34,488,347	2,536,482	2,522,489	2,897,918	3,243,365	3,242,442	3,540,803	2,769,287	2,323,965	2,645,147	2,948,588	2,659,425	3,158,438
		8,586,894,211	652,329,996	630,279,261	692,041,124	859,693,294	861,635,409	861,872,085	753,430,362	666,401,390	703,430,189	673,286,829	526,729,283	705,764,989
	果 実	14,919,621	1,035,894	1,090,067	1,021,870	960,742	957,115	1,051,086	1,476,988	1,379,925	1,308,966	1,519,161	1,341,162	1,776,644
		4,398,639,352	290,883,149	326,195,343	331,245,486	329,348,574	345,759,484	407,828,905	433,755,192	442,700,994	345,887,472	331,436,342	320,862,159	492,736,252
	加工品	629,489	51,342	44,929	43,109	50,998	49,139	44,213	51,895	46,548	45,039	49,911	83,605	68,761
		209,998,919	22,266,074	16,326,185	13,361,792	16,502,742	14,404,068	12,988,679	18,355,852	13,996,563	13,573,614	13,854,601	23,481,982	30,886,767
	計	50,037,457	3,623,718	3,657,485	3,962,897	4,255,105	4,248,696	4,636,102	4,298,170	3,750,438	3,999,152	4,517,660	4,084,192	5,003,843
		13,195,532,482	965,479,219	972,800,789	1,036,648,402	1,205,544,610	1,221,798,961	1,282,689,669	1,205,541,406	1,123,098,947	1,062,891,275	1,018,577,772	871,073,424	1,229,388,008
	一日平均 取扱高	187,406	181,186	182,874	180,132	193,414	193,123	210,732	179,090	163,063	173,876	196,420	194,485	200,154
		49,421,470	48,273,961	48,640,039	47,120,382	54,797,482	55,536,316	58,304,076	50,230,892	48,830,389	46,212,664	44,285,990	41,479,687	49,175,520
水産物部	鮮 魚	7,893,261	588,609	579,022	616,968	583,795	631,812	668,284	654,552	616,804	666,706	726,891	695,858	863,960
		5,684,882,628	397,880,667	397,534,314	434,910,831	429,925,438	433,453,467	422,405,572	444,229,802	489,398,880	466,483,501	514,642,562	496,156,031	757,861,563
	冷凍魚	1,336,172	100,258	97,054	110,832	121,661	112,168	99,278	111,755	114,058	107,079	109,033	99,120	153,876
		1,340,832,001	85,856,714	87,263,746	101,809,269	111,052,412	99,955,191	97,638,521	119,263,298	126,623,671	98,771,299	108,789,660	99,815,728	203,992,492
	塩 干 加工品	4,061,167	285,950	297,170	333,548	341,114	338,554	321,056	309,675	319,090	310,938	389,666	365,446	448,960
		3,365,668,633	208,919,050	225,586,123	258,431,532	272,206,937	260,186,797	255,548,366	261,019,949	287,174,781	258,470,101	318,433,525	286,913,832	472,777,640
	計	13,290,600	974,817	973,246	1,061,348	1,046,570	1,082,534	1,088,618	1,075,982	1,049,952	1,084,723	1,225,590	1,160,424	1,466,796
		10,391,383,262	692,656,431	710,384,183	795,151,632	813,184,787	793,595,455	775,592,459	824,513,049	903,197,332	823,724,901	941,865,747	882,885,591	1,434,631,695
	一日平均 取扱高	49,778	48,741	48,662	48,243	47,571	49,206	49,483	44,833	45,650	47,162	53,287	55,258	58,672
		38,919,038	34,632,822	35,519,209	36,143,256	36,962,945	36,072,521	35,254,203	34,354,710	39,269,449	35,814,126	40,950,685	42,042,171	57,385,268
青果部・ 水産物部計		63,328,057	4,598,535	4,630,731	5,024,245	5,301,675	5,331,230	5,724,720	5,374,152	4,800,390	5,083,875	5,743,250	5,244,616	6,470,639
		23,586,915,744	1,658,135,650	1,683,184,972	1,831,800,034	2,018,729,397	2,015,394,416	2,058,282,128	2,030,054,455	2,026,296,279	1,886,616,176	1,960,443,519	1,753,959,015	2,664,019,703

# 種別月別取扱高総括表

中央卸売市場

平成27年1月～平成27年12月

上段 = 数量、下段 = 金額  
単位：数量 = 本・鉢・個、金額 = 円

月 別		合 計	1 月	2 月	3 月	4 月	5 月	6 月	7 月	8 月	9 月	10 月	11 月	12 月
開市日数		255日	19日	19日	22日	22日	21日	22日	23日	21日	22日	22日	21日	21日
種 別														
花き部	切 花	28,571,714	1,322,397	1,663,181	3,991,747	1,984,185	2,020,046	1,780,869	2,469,786	4,041,158	3,130,947	1,619,090	1,625,100	2,923,208
		1,929,129,401	99,113,396	120,217,523	276,366,874	131,462,706	129,992,269	115,801,815	138,404,806	285,289,307	199,465,285	122,146,644	103,190,436	207,678,340
	枝 物	2,767,632	151,359	306,336	264,164	218,956	177,086	167,607	183,535	170,612	181,298	188,884	164,775	593,020
		135,822,145	6,439,106	10,959,473	12,513,950	9,459,110	8,355,293	7,931,231	8,107,779	8,403,707	8,580,736	8,990,732	7,194,161	38,886,867
	鉢 物	219,751	11,259	12,442	20,290	37,096	25,263	15,469	15,055	4,815	14,237	24,920	22,439	16,466
		75,655,632	4,134,052	3,993,543	6,229,805	14,399,055	8,810,968	4,581,954	4,929,966	1,616,898	4,180,076	6,861,210	8,763,283	7,154,822
	観 葉 植 物	21,703	397	482	924	2,782	2,306	3,071	3,697	1,206	2,401	1,769	1,870	798
		11,432,186	343,300	349,866	512,400	1,812,102	1,334,889	1,682,743	1,649,760	746,300	1,013,165	775,115	873,264	339,282
	苗 物	432,981	3,978	3,194	15,252	114,061	127,806	84,857	25,042	6,655	12,415	23,891	11,304	4,526
		28,816,580	291,611	274,223	1,086,270	8,291,351	7,882,122	5,381,155	1,496,225	424,061	1,010,038	1,640,143	716,941	322,440
	花 木 植 木	56,241	102	53	22,311	22,014	1,273	2,393	942		4,364	1,404	936	449
		11,037,553	73,440	13,500	1,337,527	2,495,307	1,641,936	1,451,358	1,078,434		1,076,598	762,831	733,698	372,924
	加工品	66,389			76	12	3,503		350	300	90	3,001	7,233	51,824
		3,153,087			182,196	85,968	269,028		25,380	21,600	10,368	61,884	375,435	2,121,228
	その他	6,668	18		1,160	768	825		24		2,987	728	70	88
		1,382,490	14,515		41,040	23,327	42,208		6,480		800,488	216,292	9,720	228,420
	計	32,143,079	1,489,510	1,985,688	4,315,924	2,379,874	2,358,108	2,054,266	2,698,431	4,224,746	3,348,739	1,863,687	1,833,727	3,590,379
		2,196,429,074	110,409,420	135,808,128	298,270,062	168,028,926	158,328,713	136,830,256	155,698,830	296,501,873	216,136,754	141,454,851	121,856,938	257,104,323
	一日平均 取扱高	126,051	78,395	104,510	196,178	108,176	112,291	93,376	117,323	201,178	152,215	84,713	87,320	170,970
		8,613,447	5,811,022	7,147,796	13,557,730	7,637,678	7,539,463	6,219,557	6,769,514	14,119,137	9,824,398	6,429,766	5,802,711	12,243,063

# 月別委託買付別取扱高

地方卸売市場

( 青果部 )

平成27年1月～平成27年12月

単位：数量 = kg、金額 = 円

区分		月別		平成27年1月～平成27年12月											
		合計	1月	2月	3月	4月	5月	6月	7月	8月	9月	10月	11月	12月	
野	委託	数量	(52.2)	(47.5)	(50.9)	(51.4)	(43.0)	(44.0)	(45.3)	(56.3)	(63.4)	(65.1)	(60.2)	(55.0)	(50.8)
		金額	17,999,115	1,206,042	1,285,072	1,488,422	1,394,550	1,425,299	1,604,539	1,559,109	1,473,373	1,722,986	1,774,219	1,461,429	1,604,076
	買付	数量	(47.8)	(52.5)	(49.1)	(48.6)	(57.0)	(56.0)	(54.7)	(43.7)	(36.6)	(34.9)	(39.8)	(45.0)	(49.2)
		金額	4,404,019,518	299,335,386	292,791,367	325,580,162	354,764,943	388,134,750	401,053,578	418,791,099	420,661,792	459,305,546	409,827,925	289,325,835	344,447,135
菜	委託	数量	(47.8)	(52.5)	(49.1)	(48.6)	(57.0)	(56.0)	(54.7)	(43.7)	(36.6)	(34.9)	(39.8)	(45.0)	(49.2)
		金額	4,182,874,693	352,994,610	337,487,894	366,460,962	504,928,351	473,500,659	460,818,507	334,639,263	245,739,598	244,124,643	263,458,904	237,403,448	361,317,854
	買付	数量	(33.7)	(25.7)	(20.8)	(16.9)	(15.1)	(10.9)	(17.0)	(52.9)	(54.8)	(51.8)	(48.0)	(37.8)	(27.4)
		金額	5,033,638	265,895	227,102	173,153	144,715	104,439	179,202	781,696	756,709	678,490	729,005	506,626	486,605
実	委託	数量	(37.1)	(30.7)	(29.1)	(27.7)	(23.4)	(16.4)	(33.2)	(54.6)	(53.3)	(52.9)	(49.9)	(38.9)	(28.7)
		金額	1,632,844,076	89,263,282	94,903,826	91,597,450	77,225,372	56,625,479	135,416,667	236,841,957	236,164,928	183,089,026	165,354,375	124,826,198	141,535,516
	買付	数量	(66.3)	(74.3)	(79.2)	(83.1)	(84.9)	(89.1)	(83.0)	(47.1)	(45.2)	(48.2)	(52.0)	(62.2)	(72.6)
		金額	9,885,984	770,000	862,965	848,718	816,026	852,675	871,883	695,292	623,216	630,477	790,156	834,536	1,290,040
加工品	委託	数量	(62.9)	(69.3)	(70.9)	(72.3)	(76.6)	(83.6)	(66.8)	(45.4)	(46.7)	(47.1)	(50.1)	(61.1)	(71.3)
		金額	2,765,795,276	201,619,867	231,291,517	239,648,036	252,123,202	289,134,005	272,412,238	196,913,235	206,536,066	162,798,446	166,081,967	196,035,961	351,200,736
	買付	数量	(82.5)	(79.0)	(87.1)	(91.3)	(81.1)	(86.5)	(89.4)	(75.9)	(78.1)	(83.2)	(82.1)	(83.4)	(77.3)
		金額	519,506	40,553	39,125	39,344	41,366	42,509	39,516	39,386	36,370	37,464	40,961	69,745	53,167
合計	委託	数量	(62.0)	(53.9)	(70.4)	(77.6)	(69.3)	(74.6)	(78.1)	(52.0)	(62.9)	(65.6)	(69.9)	(52.0)	(47.8)
		金額	130,110,802	11,997,895	11,500,547	10,362,706	11,443,759	10,743,746	10,145,293	9,536,231	8,801,976	8,910,803	9,682,366	12,212,895	14,772,585
	買付	数量	(17.5)	(21.0)	(12.9)	(8.7)	(18.9)	(13.5)	(10.6)	(24.1)	(21.9)	(16.8)	(17.9)	(16.6)	(22.7)
		金額	109,983	10,789	5,804	3,766	9,632	6,630	4,698	12,509	10,178	7,575	8,951	13,860	15,594
合計	委託	数量	(38.0)	(46.1)	(29.6)	(22.4)	(30.7)	(25.4)	(21.9)	(48.0)	(37.1)	(34.4)	(30.1)	(48.0)	(52.2)
		金額	79,888,117	10,268,179	4,825,638	2,999,086	5,058,983	3,660,322	2,843,386	8,819,621	5,194,587	4,662,811	4,172,235	11,269,087	16,114,182
	買付	数量	(47.1)	(41.7)	(42.4)	(42.9)	(37.1)	(37.0)	(39.3)	(55.4)	(60.4)	(61.0)	(56.3)	(49.9)	(42.8)
		金額	23,552,259	1,512,489	1,551,299	1,700,918	1,580,631	1,572,247	1,823,257	2,380,191	2,266,453	2,438,939	2,544,184	2,037,801	2,143,849
総計	委託	数量	(46.7)	(41.5)	(41.0)	(41.2)	(36.8)	(37.3)	(42.6)	(55.2)	(59.3)	(61.3)	(57.4)	(48.9)	(40.7)
		金額	6,166,974,396	400,596,563	399,195,740	427,540,318	443,434,074	455,503,975	546,615,538	665,169,287	665,628,696	651,305,375	584,864,666	426,364,928	500,755,236
	買付	数量	(52.9)	(58.3)	(57.6)	(57.1)	(62.9)	(63.0)	(60.7)	(44.6)	(39.6)	(39.0)	(43.7)	(50.1)	(57.2)
		金額	26,485,199	2,111,229	2,106,186	2,261,978	2,674,474	2,676,449	2,812,845	1,917,979	1,483,985	1,560,212	1,973,475	2,046,391	2,859,994
総計	数量	(53.3)	(58.5)	(59.0)	(58.8)	(63.2)	(62.7)	(57.4)	(44.8)	(40.7)	(38.7)	(42.6)	(51.1)	(59.3)	
	金額	7,028,558,086	564,882,656	573,605,049	609,108,084	762,110,536	766,294,986	736,074,131	540,372,119	457,470,251	411,585,900	433,713,106	444,708,496	728,632,772	
総計	数量	50,037,457	3,623,718	3,657,485	3,962,897	4,255,105	4,248,696	4,636,102	4,298,170	3,750,438	3,999,152	4,517,660	4,084,192	5,003,843	
	金額	13,195,532,482	965,479,219	972,800,789	1,036,648,402	1,205,544,610	1,221,798,961	1,282,689,669	1,205,541,406	1,123,098,947	1,062,891,275	1,018,577,772	871,073,424	1,229,388,008	

\* ( )は種別の合計に対する委託・買付の比率を表わす。

# 月別委託買付別取扱高

地方卸売市場

(水産物部)

平成27年1月～平成27年12月

単位：数量 = kg、金額 = 円

区分		月別		平成27年1月～平成27年12月											
		合計	1月	2月	3月	4月	5月	6月	7月	8月	9月	10月	11月	12月	
鮮魚	委託	数量	(54.4)	(60.0)	(56.7)	(55.3)	(54.8)	(58.1)	(53.3)	(47.9)	(50.5)	(52.5)	(55.6)	(60.7)	(49.6)
		金額	4,296,724	353,408	328,475	341,140	320,190	366,890	356,375	313,262	311,736	350,111	404,058	422,375	428,704
	買付	数量	(49.8)	(52.0)	(49.9)	(50.6)	(52.5)	(55.0)	(51.6)	(46.3)	(46.3)	(50.0)	(51.1)	(55.9)	(41.7)
		金額	2,828,710,341	206,767,151	198,219,179	220,144,982	225,530,934	238,409,323	218,000,282	205,729,224	226,463,473	233,096,506	262,975,314	277,496,912	315,877,061
冷凍魚	委託	数量	(45.6)	(40.0)	(43.3)	(44.7)	(45.2)	(41.9)	(46.7)	(52.1)	(49.5)	(47.5)	(44.4)	(39.3)	(50.4)
		金額	3,596,537	235,202	250,547	275,828	263,605	264,923	311,908	341,290	305,068	316,595	322,833	273,482	435,257
	買付	数量	(50.2)	(48.0)	(50.1)	(49.4)	(47.5)	(45.0)	(48.4)	(53.7)	(53.7)	(50.0)	(48.9)	(44.1)	(58.3)
		金額	2,856,172,287	191,113,516	199,315,135	214,765,849	204,394,504	195,044,144	204,405,290	238,500,578	262,935,407	233,386,995	251,667,248	218,659,119	441,984,502
塩干加工品	委託	数量	(0.0)	(0.0)	(0.0)	(0.0)	(0.0)	(0.0)	(0.0)	(0.0)	(0.0)	(0.0)	(0.0)	(0.0)	(0.0)
		金額	119	35	3	11	20	3	6	8	6	6	6	5	11
	買付	数量	(0.0)	(0.0)	(0.0)	(0.1)	(0.1)	(0.0)	(0.0)	(0.0)	(0.0)	(0.0)	(0.0)	(0.0)	(0.0)
		金額	457,380	23,976	17,280	62,100	57,024	17,280	34,560	44,820	34,560	34,560	34,560	27,540	69,120
合計	委託	数量	(100.0)	(100.0)	(100.0)	(100.0)	(100.0)	(100.0)	(100.0)	(100.0)	(100.0)	(100.0)	(100.0)	(100.0)	(100.0)
		金額	1,336,053	100,223	97,051	110,821	121,641	112,165	99,272	111,747	114,052	107,073	109,027	99,115	153,865
	買付	数量	(100.0)	(100.0)	(100.0)	(99.9)	(99.9)	(100.0)	(100.0)	(100.0)	(100.0)	(100.0)	(100.0)	(100.0)	(100.0)
		金額	1,340,374,621	85,832,738	87,246,466	101,747,169	110,995,388	99,937,911	97,603,961	119,218,478	126,589,111	98,736,739	108,755,100	99,788,188	203,923,372
合計	委託	数量	(14.6)	(17.7)	(16.5)	(15.5)	(14.5)	(14.2)	(13.6)	(13.7)	(12.3)	(16.5)	(15.2)	(15.6)	(11.3)
		金額	592,681	50,574	48,930	51,771	49,383	48,202	43,741	42,410	39,363	51,394	59,298	57,039	50,576
	買付	数量	(85.4)	(82.3)	(83.5)	(84.5)	(85.5)	(85.8)	(86.4)	(86.3)	(87.7)	(83.5)	(84.8)	(84.4)	(88.7)
		金額	3,468,486	235,376	248,239	281,777	291,731	290,352	277,316	267,265	279,727	259,544	330,367	308,407	398,384
合計	委託	数量	(94.5)	(92.9)	(93.4)	(94.1)	(94.3)	(94.3)	(94.2)	(94.8)	(94.8)	(93.9)	(94.9)	(95.1)	(95.8)
		金額	3,181,436,511	194,109,118	210,724,210	243,308,586	256,806,605	245,274,840	240,826,955	247,387,431	272,162,960	242,643,028	302,254,063	272,823,518	453,115,197
	買付	数量	(36.8)	(41.4)	(38.8)	(37.0)	(35.3)	(38.3)	(36.8)	(33.1)	(33.4)	(37.0)	(37.8)	(41.3)	(32.7)
		金額	4,889,524	404,017	377,409	392,922	369,594	415,095	400,121	355,680	351,104	401,511	463,362	479,419	479,291
合計	委託	数量	(29.0)	(32.0)	(30.0)	(29.6)	(29.6)	(31.9)	(30.0)	(26.6)	(26.7)	(30.2)	(29.6)	(33.0)	(23.4)
		金額	3,013,399,843	221,601,059	213,098,372	235,330,028	240,988,290	253,338,560	232,756,253	219,406,562	241,509,854	248,958,139	279,189,336	291,614,766	335,608,624
	買付	数量	(63.2)	(58.6)	(61.2)	(63.0)	(64.7)	(61.7)	(63.2)	(66.9)	(66.6)	(63.0)	(62.2)	(58.7)	(67.3)
		金額	8,401,076	570,801	595,838	668,426	676,976	667,440	688,496	720,302	698,847	683,213	762,228	681,004	987,506
合計	数量	(71.0)	(68.0)	(70.0)	(70.4)	(70.4)	(68.1)	(70.0)	(73.4)	(73.3)	(69.8)	(70.4)	(67.0)	(76.6)	
	金額	7,377,983,419	471,055,372	497,285,811	559,821,604	572,196,497	540,256,895	542,836,206	605,106,487	661,687,478	574,766,762	662,676,411	591,270,825	1,099,023,071	
総計	数量	13,290,600	974,817	973,246	1,061,348	1,046,570	1,082,534	1,088,618	1,075,982	1,049,952	1,084,723	1,225,590	1,160,424	1,466,796	
	金額	10,391,383,262	692,656,431	710,384,183	795,151,632	813,184,787	793,595,455	775,592,459	824,513,049	903,197,332	823,724,901	941,865,747	882,885,591	1,434,631,695	

\* ( )は種別の合計に対する委託・買付の比率を表わす。

# 月別委託買付別取扱高

中央卸売市場

(花き部その1)

平成27年1月～平成27年12月

単位：数量＝本・鉢・個、金額＝円

区分		月別	合計	1月	2月	3月	4月	5月	6月	7月	8月	9月	10月	11月	12月
切	委託	数量	(73.8)	(74.0)	(74.8)	(75.5)	(72.7)	(74.9)	(64.9)	(76.0)	(73.1)	(73.1)	(72.8)	(78.1)	(73.9)
		金額	21,077,460	978,080	1,243,809	3,014,328	1,441,844	1,513,538	1,156,135	1,875,829	2,955,206	2,288,765	1,179,456	1,269,118	2,161,352
花	買付	数量	(72.4)	(72.5)	(73.0)	(73.2)	(71.6)	(72.5)	(65.6)	(73.1)	(73.4)	(71.1)	(71.9)	(76.6)	(72.5)
		金額	1,396,609,981	71,860,903	87,776,932	202,384,795	94,132,796	94,255,876	75,961,968	101,234,451	209,507,690	141,903,995	87,852,907	79,068,076	150,669,592
枝	委託	数量	(26.2)	(26.0)	(25.2)	(24.5)	(27.3)	(25.1)	(35.1)	(24.0)	(26.9)	(26.9)	(27.2)	(21.9)	(26.1)
		金額	7,494,254	344,317	419,372	977,419	542,341	506,508	624,734	593,957	1,085,952	842,182	439,634	355,982	761,856
物	買付	数量	(27.6)	(27.5)	(27.0)	(26.8)	(28.4)	(27.5)	(34.4)	(26.9)	(26.6)	(28.9)	(28.1)	(23.4)	(27.5)
		金額	532,519,420	27,252,493	32,440,591	73,982,079	37,329,910	35,736,393	39,839,847	37,170,355	75,781,617	57,561,290	34,293,737	24,122,360	57,008,748
鉢	委託	数量	(84.6)	(86.3)	(90.0)	(84.9)	(78.5)	(84.4)	(83.0)	(84.9)	(77.4)	(84.5)	(84.2)	(80.7)	(87.4)
		金額	2,342,547	130,659	275,826	224,189	171,838	149,466	139,197	155,857	132,009	153,161	158,960	132,964	518,421
物	買付	数量	(83.4)	(83.6)	(85.1)	(79.9)	(79.6)	(81.3)	(81.4)	(81.4)	(77.7)	(81.2)	(82.6)	(80.6)	(88.7)
		金額	113,313,211	5,381,570	9,327,809	9,995,930	7,531,596	6,791,723	6,456,804	6,601,854	6,528,827	6,967,324	7,421,924	5,795,885	34,511,965
鉢	委託	数量	(15.4)	(13.7)	(10.0)	(15.1)	(21.5)	(15.6)	(17.0)	(15.1)	(22.6)	(15.5)	(15.8)	(19.3)	(12.6)
		金額	425,085	20,700	30,510	39,975	47,118	27,620	28,410	27,678	38,603	28,137	29,924	31,811	74,599
物	買付	数量	(16.6)	(16.4)	(14.9)	(20.1)	(20.4)	(18.7)	(18.6)	(18.6)	(22.3)	(18.8)	(17.4)	(19.4)	(11.3)
		金額	22,508,934	1,057,536	1,631,664	2,518,020	1,927,514	1,563,570	1,474,427	1,505,925	1,874,880	1,613,412	1,568,808	1,398,276	4,374,902
鉢	委託	数量	(74.5)	(58.0)	(57.6)	(66.3)	(78.3)	(77.7)	(74.1)	(70.3)	(58.5)	(74.0)	(82.4)	(84.3)	(79.8)
		金額	163,814	6,532	7,171	13,458	29,037	19,626	11,470	10,582	2,815	10,537	20,531	18,914	13,141
物	買付	数量	(68.6)	(56.4)	(51.2)	(60.5)	(70.9)	(70.8)	(63.8)	(60.8)	(56.5)	(73.6)	(71.4)	(82.5)	(73.5)
		金額	51,894,393	2,331,577	2,046,518	3,767,226	10,210,721	6,234,101	2,924,118	2,997,545	913,875	3,077,307	4,896,692	7,233,310	5,261,403
鉢	委託	数量	(25.5)	(42.0)	(42.4)	(33.7)	(21.7)	(22.3)	(25.9)	(29.7)	(41.5)	(26.0)	(17.6)	(15.7)	(20.2)
		金額	55,937	4,727	5,271	6,832	8,059	5,637	3,999	4,473	2,000	3,700	4,389	3,525	3,325
物	買付	数量	(31.4)	(43.6)	(48.8)	(39.5)	(29.1)	(29.2)	(36.2)	(39.2)	(43.5)	(26.4)	(28.6)	(17.5)	(26.5)
		金額	23,761,239	1,802,475	1,947,025	2,462,579	4,188,334	2,576,867	1,657,836	1,932,421	703,023	1,102,769	1,964,518	1,529,973	1,893,419
観葉植物	委託	数量	(69.2)	(58.4)	(81.3)	(28.5)	(72.8)	(68.6)	(75.7)	(74.3)	(53.5)	(54.8)	(76.7)	(79.9)	(81.5)
		金額	15,026	232	392	263	2,025	1,581	2,324	2,747	645	1,316	1,356	1,495	650
物	買付	数量	(73.7)	(80.0)	(76.2)	(46.6)	(66.1)	(74.3)	(80.2)	(74.3)	(68.4)	(70.2)	(77.9)	(86.0)	(89.1)
		金額	8,422,844	274,514	266,706	238,616	1,197,740	991,202	1,349,979	1,224,958	510,840	710,770	604,011	751,216	302,292
苗	委託	数量	(30.8)	(41.6)	(18.7)	(71.5)	(27.2)	(31.4)	(24.3)	(25.7)	(46.5)	(45.2)	(23.3)	(20.1)	(18.5)
		金額	6,677	165	90	661	757	725	747	950	561	1,085	413	375	148
物	買付	数量	(26.3)	(20.0)	(23.8)	(53.4)	(33.9)	(25.7)	(19.8)	(25.7)	(31.6)	(29.8)	(22.1)	(14.0)	(10.9)
		金額	3,009,342	68,786	83,160	273,784	614,362	343,687	332,764	424,802	235,460	302,395	171,104	122,048	36,990
苗	委託	数量	(89.4)	(57.7)	(66.2)	(77.7)	(91.7)	(91.4)	(94.1)	(90.8)	(69.2)	(82.0)	(85.3)	(75.3)	(65.9)
		金額	386,916	2,297	2,116	11,847	104,624	116,761	79,873	22,735	4,605	10,178	20,383	8,516	2,981
物	買付	数量	(87.1)	(53.4)	(58.1)	(76.9)	(90.3)	(89.0)	(91.9)	(86.2)	(72.3)	(80.6)	(84.2)	(70.2)	(60.7)
		金額	25,087,880	155,819	159,298	835,650	7,487,474	7,014,995	4,944,542	1,289,714	306,793	814,070	1,380,506	503,220	195,799
物	買付	数量	(10.6)	(42.3)	(33.8)	(22.3)	(8.3)	(8.6)	(5.9)	(9.2)	(30.8)	(18.0)	(14.7)	(24.7)	(34.1)
		金額	46,065	1,681	1,078	3,405	9,437	11,045	4,984	2,307	2,050	2,237	3,508	2,788	1,545
物	買付	数量	(12.9)	(46.6)	(41.9)	(23.1)	(9.7)	(11.0)	(8.1)	(13.8)	(27.7)	(19.4)	(15.8)	(29.8)	(39.3)
		金額	3,728,700	135,792	114,925	250,620	803,877	867,127	436,613	206,511	117,268	195,968	259,637	213,721	126,641

\* ( )は種別の合計に対する委託・買付の比率を表わす。



# 月別委託買付別取扱高

中央卸売市場

(花き部その2)

平成27年1月～平成27年12月

単位：数量 = kg、金額 = 円

区分		月別	合計	1月	2月	3月	4月	5月	6月	7月	8月	9月	10月	11月	12月
花木・植木	委託	数量	(100.0)	(100.0)	(100.0)	(100.0)	(100.0)	(100.0)	(100.0)	(100.0)	(100.0)	(100.0)	(100.0)	(100.0)	(100.0)
		金額	56,241	102	53	22,311	22,014	1,273	2,393	942	4,364	1,404	936	449	
	買付	数量	(100.0)	(100.0)	(100.0)	(100.0)	(100.0)	(100.0)	(100.0)	(100.0)	(100.0)	(100.0)	(100.0)	(100.0)	(100.0)
		金額	11,037,553	73,440	13,500	1,337,527	2,495,307	1,641,936	1,451,358	1,078,434	1,076,598	762,831	733,698	372,924	
加工品	委託	数量	(98.6)			(100.0)	(50.0)	(100.0)		(85.7)	(100.0)	(33.3)	(92.7)	(97.2)	(99.3)
		金額	65,467			76	6	3,503		300	300	30	2,781	7,033	51,438
	買付	数量	(89.6)			(100.0)	(4.5)	(100.0)		(85.1)	(100.0)	(62.5)	(61.6)	(92.5)	(91.2)
		金額	2,824,821			182,196	3,888	269,028		21,600	21,600	6,480	38,124	347,355	1,934,550
その他	委託	数量	(1.4)				(50.0)			(14.3)		(66.7)	(7.3)	(2.8)	(0.7)
		金額	922				6			50		60	220	200	386
	買付	数量	(10.4)				(95.5)			(14.9)		(37.5)	(38.4)	(7.5)	(8.8)
		金額	328,266				82,080			3,780		3,888	23,760	28,080	186,678
合計	委託	数量	(95.6)			(100.0)	(100.0)	(100.0)		(100.0)		(92.4)	(100.0)	(71.4)	(63.6)
		金額	6,372			1,160	768	825		24		2,761	728	50	56
	買付	数量	(82.2)			(100.0)	(100.0)	(100.0)		(100.0)		(98.8)	(100.0)	(66.7)	(4.5)
		金額	1,136,820			41,040	23,327	42,208		6,480		790,798	216,292	6,480	10,195
総計	委託	数量	(4.4)	(100.0)								(7.6)		(28.6)	(36.4)
		金額	296	18								226		20	32
	買付	数量	(17.8)	(100.0)								(1.2)		(33.3)	(95.5)
		金額	245,670	14,515								9,690		3,240	218,225
合計	委託	数量	(75.0)	(75.1)	(77.0)	(76.2)	(74.5)	(76.6)	(67.7)	(76.7)	(73.3)	(73.8)	(74.3)	(78.5)	(76.6)
		金額	24,113,843	1,117,902	1,529,367	3,287,632	1,772,156	1,806,573	1,391,392	2,069,016	3,095,580	2,471,112	1,385,599	1,439,026	2,748,488
	買付	数量	(73.3)	(72.5)	(73.3)	(73.4)	(73.3)	(74.0)	(68.0)	(73.5)	(73.5)	(71.9)	(72.9)	(77.5)	(75.2)
		金額	1,610,327,503	80,077,823	99,590,763	218,782,980	123,082,849	117,241,069	93,088,769	114,455,036	217,789,625	155,347,342	103,173,287	94,439,240	193,258,720
総計	数量	(25.0)	(24.9)	(23.0)	(23.8)	(25.5)	(23.4)	(32.3)	(23.3)	(26.7)	(26.2)	(25.7)	(21.5)	(23.4)	
	金額	8,029,236	371,608	456,321	1,028,292	607,718	551,535	662,874	629,415	1,129,166	877,627	478,088	394,701	841,891	
総計	数量	(26.7)	(27.5)	(26.7)	(26.6)	(26.7)	(26.0)	(32.0)	(26.5)	(26.5)	(28.1)	(27.1)	(22.5)	(24.8)	
	金額	586,101,571	30,331,597	36,217,365	79,487,082	44,946,077	41,087,644	43,741,487	41,243,794	78,712,248	60,789,412	38,281,564	27,417,698	63,845,603	
総計	数量	32,143,079	1,489,510	1,985,688	4,315,924	2,379,874	2,358,108	2,054,266	2,698,431	4,224,746	3,348,739	1,863,687	1,833,727	3,590,379	
	金額	2,196,429,074	110,409,420	135,808,128	298,270,062	168,028,926	158,328,713	136,830,256	155,698,830	296,501,873	216,136,754	141,454,851	121,856,938	257,104,323	

\* ( )は種別の合計に対する委託・買付の比率を表わす。

# 業者別月別取扱高

地方卸売市場

(青果部)

平成27年1月～平成27年12月

単位：数量 = kg、金額 = 円

区分		合計	1月	2月	3月	4月	5月	6月	7月	8月	9月	10月	11月	12月
合計	数量	(100.0) 50,037,457	(100.0) 3,623,718	(100.0) 3,657,485	(100.0) 3,962,897	(100.0) 4,255,105	(100.0) 4,248,696	(100.0) 4,636,102	(100.0) 4,298,170	(100.0) 3,750,438	(100.0) 3,999,152	(100.0) 4,517,660	(100.0) 4,084,192	(100.0) 5,003,842
	金額	(100.0) 13,195,532,482	(100.0) 965,479,219	(100.0) 972,800,789	(100.0) 1,036,648,402	(100.0) 1,205,544,610	(100.0) 1,221,798,961	(100.0) 1,282,689,669	(100.0) 1,205,541,406	(100.0) 1,123,098,947	(100.0) 1,062,891,275	(100.0) 1,018,577,772	(100.0) 871,073,424	(100.0) 1,229,388,008
仲卸業者	数量	(73.9) 36,952,817	(73.2) 2,652,900	(74.2) 2,712,655	(73.2) 2,899,812	(71.5) 3,041,174	(71.3) 3,028,473	(73.9) 3,428,195	(75.5) 3,244,032	(78.3) 2,934,822	(77.9) 3,117,198	(75.2) 3,396,620	(71.4) 2,917,093	(71.5) 3,579,843
	金額	(75.7) 9,984,608,603	(73.3) 707,502,463	(75.3) 732,902,052	(74.5) 771,955,048	(73.4) 884,784,687	(74.0) 903,869,162	(77.5) 994,272,644	(77.5) 934,238,054	(78.6) 882,754,452	(77.9) 827,674,666	(75.3) 767,044,263	(75.0) 653,349,729	(75.2) 924,261,383
売買参加者	数量	(26.1) 13,084,640	(26.8) 970,819	(25.8) 944,831	(26.8) 1,063,085	(28.5) 1,213,931	(28.7) 1,220,223	(26.1) 1,207,907	(24.5) 1,054,138	(21.7) 815,616	(22.1) 881,953	(24.8) 1,121,040	(28.6) 1,167,100	(28.5) 1,423,997
	金額	(24.3) 3,210,923,879	(26.7) 257,976,756	(24.7) 239,898,737	(25.5) 264,693,354	(26.6) 320,759,923	(26.0) 317,929,799	(22.5) 288,417,025	(22.5) 271,303,352	(21.4) 240,344,495	(22.1) 235,216,609	(24.7) 251,533,509	(25.0) 217,723,695	(24.8) 305,126,625
転送	数量													
	金額													

\* ( ) は合計に対する比率を表わす。

# 業者別月別取扱高

地方卸売市場

(水産物部)

平成27年1月～平成27年12月

単位：数量 = kg、金額 = 円

区分		合計	1月	2月	3月	4月	5月	6月	7月	8月	9月	10月	11月	12月
合計	数量	(100.0) 13,290,600	(100.0) 974,817	(100.0) 973,246	(100.0) 1,061,348	(100.0) 1,046,570	(100.0) 1,082,534	(100.0) 1,088,618	(100.0) 1,075,982	(100.0) 1,049,952	(100.0) 1,084,723	(100.0) 1,225,590	(100.0) 1,160,424	(100.0) 1,466,796
	金額	(100.0) 10,391,383,262	(100.0) 692,656,431	(100.0) 710,384,183	(100.0) 795,151,632	(100.0) 813,184,787	(100.0) 793,595,455	(100.0) 775,592,459	(100.0) 824,513,049	(100.0) 903,197,332	(100.0) 823,724,901	(100.0) 941,865,747	(100.0) 882,885,591	(100.0) 1,434,631,695
仲卸業者	数量	(39.2) 5,209,523	(39.7) 386,918	(40.7) 396,400	(40.0) 424,978	(40.1) 419,605	(40.4) 437,588	(39.8) 433,600	(40.7) 437,916	(40.5) 425,594	(38.3) 415,425	(36.3) 444,674	(36.3) 420,931	(38.6) 565,894
	金額	(40.3) 4,188,648,935	(41.4) 286,536,323	(42.9) 304,545,277	(42.1) 334,758,798	(40.7) 330,900,596	(41.7) 330,992,010	(40.8) 316,401,468	(40.6) 335,011,878	(41.2) 372,176,445	(39.2) 322,722,664	(37.4) 351,955,936	(37.8) 333,494,818	(39.7) 569,152,722
売買参加者	数量	(45.7) 6,068,039	(46.9) 457,736	(46.6) 453,336	(47.0) 498,270	(46.4) 485,985	(46.4) 501,762	(46.6) 506,483	(46.8) 503,442	(45.6) 478,894	(46.0) 498,534	(43.0) 527,525	(44.5) 516,892	(43.6) 639,180
	金額	(44.0) 4,566,164,101	(45.5) 315,569,304	(44.0) 312,561,117	(44.2) 351,628,792	(44.6) 363,107,943	(44.3) 351,831,633	(45.4) 352,238,890	(46.5) 383,276,275	(44.7) 403,633,255	(44.6) 367,813,041	(41.3) 389,331,799	(42.0) 370,831,957	(42.1) 604,340,095
転送	数量	(15.1) 2,013,038	(13.4) 130,163	(12.7) 123,510	(13.0) 138,100	(13.5) 140,980	(13.2) 143,184	(13.6) 148,534	(12.5) 134,624	(13.9) 145,464	(15.7) 170,764	(20.7) 253,391	(19.2) 222,601	(17.8) 261,723
	金額	(15.7) 1,636,570,226	(13.1) 90,550,804	(13.1) 93,277,789	(13.7) 108,764,042	(14.7) 119,176,248	(14.0) 110,771,812	(13.8) 106,952,101	(12.9) 106,224,896	(14.1) 127,387,632	(16.2) 133,189,196	(21.3) 200,578,012	(20.2) 178,558,816	(18.2) 261,138,878

\* ( ) は合計に対する比率を表わす。

# 業者別月別取扱高

中央卸売市場

(花き部)

平成27年1月～平成27年12月

数量 = 本・鉢・個、金額 = 円

区分		合計	1月	2月	3月	4月	5月	6月	7月	8月	9月	10月	11月	12月
合計	数量	(100.0) 32,143,079	(100.0) 1,489,510	(100.0) 1,985,688	(100.0) 4,315,924	(100.0) 2,379,874	(100.0) 2,358,108	(100.0) 2,054,266	(100.0) 2,698,431	(100.0) 4,224,746	(100.0) 3,348,739	(100.0) 1,863,687	(100.0) 1,833,727	(100.0) 3,590,379
	金額	(100.0) 2,196,429,074	(100.0) 110,409,420	(100.0) 135,808,128	(100.0) 298,270,062	(100.0) 168,028,926	(100.0) 158,328,713	(100.0) 136,830,256	(100.0) 155,698,830	(100.0) 296,501,873	(100.0) 216,136,754	(100.0) 141,454,851	(100.0) 121,856,938	(100.0) 257,104,323
仲卸業者	数量	(80.1) 25,753,478	(79.6) 1,185,297	(80.9) 1,606,386	(81.0) 3,497,126	(76.2) 1,813,967	(76.1) 1,796,247	(78.3) 1,608,220	(77.7) 2,096,611	(87.1) 3,681,286	(81.1) 2,716,905	(77.1) 1,435,594	(74.3) 1,362,077	(82.3) 2,953,762
	金額	(80.9) 1,776,815,197	(81.1) 89,503,666	(81.0) 110,075,328	(80.8) 240,852,921	(75.7) 127,191,596	(76.5) 121,090,469	(78.5) 107,501,200	(79.9) 124,498,650	(87.3) 258,795,811	(83.1) 179,606,561	(79.4) 112,308,195	(76.7) 93,459,293	(82.4) 211,931,507
売買参加者	数量	(17.8) 5,725,600	(19.5) 290,663	(18.4) 364,584	(18.5) 796,713	(22.3) 530,187	(22.4) 527,364	(20.5) 420,526	(17.1) 462,314	(10.8) 455,245	(15.0) 502,614	(19.2) 358,342	(22.5) 413,074	(16.8) 603,974
	金額	(17.3) 379,847,943	(18.0) 19,873,166	(18.0) 24,403,590	(18.5) 55,327,395	(23.0) 38,604,862	(22.3) 35,362,338	(20.4) 27,887,472	(17.0) 26,398,133	(10.6) 31,510,453	(13.8) 29,869,563	(16.8) 23,770,157	(20.3) 24,733,092	(16.4) 42,107,722
転送	数量	(2.1) 664,001	(0.9) 13,550	(0.7) 14,718	(0.5) 22,085	(1.5) 35,720	(1.5) 34,497	(1.2) 25,520	(5.2) 139,506	(2.1) 88,215	(3.9) 129,220	(3.7) 69,751	(3.2) 58,576	(0.9) 32,643
	金額	(1.8) 39,765,934	(0.9) 1,032,588	(1.0) 1,329,210	(0.7) 2,089,746	(1.3) 2,232,468	(1.2) 1,875,906	(1.1) 1,441,584	(3.1) 4,802,047	(2.1) 6,195,609	(3.1) 6,660,630	(3.8) 5,376,499	(3.0) 3,664,553	(1.2) 3,065,094

\* ( ) は合計に対する比率を表わす。

種別月別平均単価 (kg・本・鉢・個当たり)

平成27年1月～平成27年12月

単位：金額＝円

種別 月別	地方卸売市場								中央卸売市場								
	青果部				水産物部				花き部								
	野菜	果実	加工品	月平均	鮮魚	冷凍品	塩干加工品	月平均	切花	枝物	鉢物	観植	葉物	苗木	花庭木	加工品	その他
1月	257	281	434	266	676	856	731	711	75	43	367	865	73	720		806	74
2月	250	299	363	266	687	899	759	730	72	36	321	726	86	255			68
3月	239	324	310	262	705	919	775	749	69	47	307	555	71	60	2,397	35	69
4月	265	343	324	283	736	913	798	777	66	43	388	651	73	113	7,164	30	71
5月	266	361	293	288	686	891	769	733	64	47	349	579	62	1,290	77	51	67
6月	243	388	294	277	632	983	796	712	65	47	296	548	63	607			67
7月	272	294	354	280	679	1,067	843	766	56	44	327	446	60	1,145	73	270	58
8月	287	321	301	299	793	1,110	900	860	71	49	336	619	64		72		70
9月	266	264	301	266	700	922	831	759	64	47	294	422	81	247	115	268	65
10月	228	218	278	225	708	998	817	768	75	48	275	438	69	543	21	297	76
11月	198	239	281	213	713	1,007	785	761	63	44	391	467	63	784	52	139	66
12月	223	277	449	246	877	1,326	1,053	978	71	66	435	425	71	831	41	2,596	72
年平均	249	295	334	264	720	1,003	829	782	68	49	344	527	67	196	47	207	68

# 種 別 年 別 取 扱 高 比 較 表

地方卸売市場

平成27年1月～平成27年12月

上段 = 数量、下段 = 金額  
単位：数量 = kg、金額 = 円

年 別 開市日数 種 別		平成 2 2 年		平成 2 3 年		平成 2 4 年		平成 2 5 年		平成 2 6 年		平成 2 7 年	
		273日	前年比 (%)	273日	前年比 (%)	272日	前年比 (%)	268日	前年比 (%)	268日	前年比 (%)	267日	前年比 (%)
青果部	野 菜	36,354,069	93.4	38,375,119	105.6	36,197,345	94.3	36,679,253	101.3	35,836,258	97.7	34,488,347	96.2
		8,817,108,836	106.2	8,488,273,878	96.3	8,485,642,506	100.0	8,397,567,399	99.0	8,130,461,054	96.8	8,586,894,211	105.6
	果 実	17,666,897	87.2	17,294,882	97.9	17,018,265	98.4	16,615,584	97.6	16,182,067	97.4	14,919,621	92.2
		4,619,165,750	96.1	4,611,392,590	99.8	4,517,351,552	98.0	4,474,311,292	99.0	4,446,889,304	99.4	4,398,639,352	98.9
	加工品	693,260	97.9	675,010	97.4	735,024	108.9	722,972	98.4	660,321	91.3	629,489	95.3
		226,773,779	97.4	208,939,002	92.1	227,027,905	108.7	223,575,656	98.5	204,793,039	91.6	209,998,919	102.5
	計	54,714,226	91.3	56,345,011	103.0	53,950,634	95.8	54,017,809	100.1	52,678,646	97.5	50,037,457	95.0
		13,663,048,365	102.4	13,308,605,470	97.4	13,230,021,963	99.4	13,095,454,347	99.0	12,782,143,397	97.6	13,195,532,482	103.2
	一日平均 取扱高	200,418	91.6	206,392	103.0	198,348	96.1	201,559	101.6	196,562	97.5	187,406	95.3
		50,047,796	102.8	48,749,471	97.4	48,639,787	99.8	48,863,636	100.5	47,694,565	97.6	49,421,470	103.6
水産物部	鮮 魚	11,451,104	95.7	11,895,784	103.9	10,872,664	91.4	9,980,514	91.8	7,867,227	78.8	7,893,261	100.3
		7,395,664,683	95.6	7,785,525,482	105.3	7,024,299,578	90.2	6,200,190,339	88.3	5,500,034,879	88.7	5,684,882,628	103.4
	冷凍魚	2,687,805	93.0	3,093,138	115.1	2,058,079	66.5	1,846,256	89.7	1,558,833	84.4	1,336,172	85.7
		2,220,644,601	94.4	2,438,239,289	109.8	1,553,122,695	63.7	1,217,774,534	78.4	1,320,601,945	108.4	1,340,832,001	101.5
	塩 干 加工品	8,195,055	93.0	7,094,480	86.6	5,732,060	80.8	5,001,825	87.3	4,135,473	82.7	4,061,167	98.2
		5,041,168,184	89.4	4,762,117,432	94.5	3,747,302,554	78.7	3,282,685,985	87.6	3,255,719,719	99.2	3,365,668,633	103.4
	計	22,333,964	94.4	22,083,402	98.9	18,662,803	84.5	16,828,595	90.2	13,561,533	80.6	13,290,600	98.0
		14,657,477,468	93.2	14,985,882,203	102.2	12,324,724,827	82.2	10,700,650,858	86.8	10,076,356,543	94.2	10,391,383,262	103.1
	一日平均 取扱高	81,809	94.7	80,892	98.9	68,613	84.8	62,793	91.5	50,603	80.6	49,778	98.4
		53,690,394	93.5	54,893,341	102.2	45,311,488	82.5	39,927,802	88.1	37,598,345	94.2	38,919,038	103.5
青果部・ 水産物部計	77,048,190	92.2	78,428,413	101.8	72,613,437	92.6	70,846,403	97.6	66,240,179	93.5	63,328,057	95.6	
	28,320,525,833	97.4	28,294,487,673	99.9	25,554,746,790	90.3	23,796,105,205	93.1	22,858,499,940	96.1	23,586,915,744	103.2	

# 種別年別取扱高比較表

中央卸売市場

平成27年1月～平成27年12月

上段 = 数量、下段 = 金額  
単位：数量 = 本・鉢・個、金額 = 円

年 別 開市日数 種 別	平成22年		平成23年		平成24年		平成25年		平成26年		平成27年		
	255日	前年比 (%)	254日	前年比 (%)	257日	前年比 (%)	254日	前年比 (%)	255日	前年比 (%)	255日	前年比 (%)	
花き部	切 花	30,369,836	100.8	29,769,963	98.0	29,497,571	99.1	29,837,839	101.2	29,016,261	97.2	28,571,714	98.5
		1,993,569,736	104.5	1,892,808,977	94.9	1,907,906,924	100.8	1,896,958,809	99.4	1,834,827,070	96.7	1,929,129,401	105.1
	枝 物	3,068,096	95.2	2,957,637	96.4	3,088,812	104.4	3,025,165	97.9	2,795,626	92.4	2,767,632	99.0
		134,724,299	97.3	135,820,429	100.8	141,462,612	104.2	137,607,878	97.3	129,929,017	94.4	135,822,145	104.5
	鉢 物	341,340	92.3	270,133	79.1	216,247	80.1	205,008	94.8	191,489	93.4	219,751	114.8
		114,921,937	85.5	87,384,233	76.0	71,543,904	81.9	70,076,707	97.9	70,630,277	100.8	75,655,632	107.1
	観 葉 植 物	42,975	131.7	34,183	79.5	24,105	70.5	22,895	95.0	22,008	96.1	21,703	98.6
		17,530,475	98.9	14,497,817	82.7	12,043,194	83.1	11,585,510	96.2	11,334,341	97.8	11,432,186	100.9
	苗 物	549,196	88.5	467,312	85.1	422,818	90.5	419,206	99.1	429,219	102.4	432,981	100.9
		32,941,932	82.9	30,980,507	94.0	27,885,977	90.0	27,580,953	98.9	28,254,729	102.4	28,816,580	102.0
	花 木 植 木	99,143	145.6	38,471	38.8	28,201	73.3	15,789	56.0	20,840	132.0	56,241	269.9
		20,459,498	69.3	20,508,489	100.2	14,243,287	69.5	13,258,103	93.1	11,918,191	89.9	11,037,553	92.6
	加工品	47,196	78.1	54,408	115.3	53,538	98.4	57,854	108.1	72,009	124.5	66,389	92.2
		2,065,173	80.3	2,186,336	105.9	2,096,563	95.9	2,791,132	133.1	2,734,516	98.0	3,153,087	115.3
	その他	9,388	93.8	4,065	43.3	6,845	168.4	7,666	112.0	9,087	118.5	6,668	73.4
		1,486,696	107.3	1,196,068	80.5	881,335	73.7	1,079,676	122.5	1,853,403	171.7	1,382,490	74.6
	計	34,527,170	100.0	33,596,172	97.3	33,338,137	99.2	33,591,422	100.8	32,556,539	96.9	32,143,079	98.7
		2,317,699,746	102.0	2,185,382,856	94.3	2,178,063,796	99.7	2,160,938,768	99.2	2,091,481,544	96.8	2,196,429,074	105.0
	一日平均 取扱高	135,401	100.0	132,268	97.7	129,720	98.1	132,250	102.0	127,673	96.5	126,051	98.7
9,089,019		102.0	8,603,870	94.7	8,474,956	98.5	8,507,633	100.4	8,201,888	96.4	8,613,447	105.0	

# 青 果 の 部

秋田市公設地方卸売市場



# 青果総括表

平成27年1月～平成27年12月

上段 = 数量、下段 = 金額  
 単位：数量 = kg、金額 = 円

種 別 項 目		野 菜	果 実	加 工 品	合 計
		年 間 取 扱 高	34,488,347 8,586,894,211	14,919,621 4,398,639,352	629,489 209,998,919
一 日 平 均 取 扱 高	129,169 32,160,652	55,879 16,474,305	2,358 786,513	187,406 49,421,470	
	平 均 単 価 (kg 当り)	249	295	334	264
委 託	17,999,115 4,404,019,518	5,033,638 1,632,844,076	519,506 130,110,802	23,552,259 6,166,974,396	
	買 付	16,489,232 4,182,874,693	9,885,983 2,765,795,276	109,983 79,888,117	26,485,198 7,028,558,086
比 率		数 量 (%)	68.9	29.8	1.3
	金 額 (%)	65.1	33.3	1.6	100.0

# 年間取扱高

平成27年1月～平成27年12月

上段 = 数量、下段 = 金額  
単位：数量 = kg、金額 = 円

種別		月別												
		合計	1月	2月	3月	4月	5月	6月	7月	8月	9月	10月	11月	12月
野菜	県内	4,790,869	213,097	207,183	199,345	159,006	233,401	394,674	644,094	690,847	633,368	701,746	406,432	307,676
		1,877,905,350	90,052,428	92,195,619	95,352,854	83,605,610	122,063,782	162,627,622	252,796,592	273,115,611	255,447,740	217,810,897	113,083,695	119,752,900
菜	県外	29,697,480	2,323,384	2,315,307	2,698,572	3,084,360	3,009,042	3,146,129	2,125,193	1,633,117	2,011,779	2,246,842	2,252,994	2,850,761
		6,708,988,861	562,277,568	538,083,642	596,688,270	776,087,684	739,571,627	699,244,463	500,633,770	393,285,779	447,982,449	455,475,932	413,645,588	586,012,089
	計	34,488,349	2,536,481	2,522,490	2,897,917	3,243,366	3,242,443	3,540,803	2,769,287	2,323,964	2,645,147	2,948,588	2,659,426	3,158,437
		8,586,894,211	652,329,996	630,279,261	692,041,124	859,693,294	861,635,409	861,872,085	753,430,362	666,401,390	703,430,189	673,286,829	526,729,283	705,764,989
果	県内	4,097,527	208,510	178,857	84,192	27,630	13,835	115,945	713,332	684,871	732,980	566,884	429,333	341,158
		1,095,113,033	35,719,201	32,406,321	14,448,391	6,595,480	5,870,313	107,249,891	197,481,574	188,860,198	184,929,817	134,564,507	106,488,574	80,498,766
実	県外	10,822,096	827,385	911,211	937,679	933,112	943,279	935,140	763,656	695,055	575,987	952,276	911,829	1,435,487
		3,303,526,319	255,163,948	293,789,022	316,797,095	322,753,094	339,889,171	300,579,014	236,273,618	253,840,796	160,957,655	196,871,835	214,373,585	412,237,486
	計	14,919,623	1,035,895	1,090,068	1,021,871	960,742	957,114	1,051,085	1,476,988	1,379,926	1,308,967	1,519,160	1,341,162	1,776,645
		4,398,639,352	290,883,149	326,195,343	331,245,486	329,348,574	345,759,484	407,828,905	433,755,192	442,700,994	345,887,472	331,436,342	320,862,159	492,736,252
加工品	県内	101,461	4,170	5,289	4,781	9,283	7,481	6,223	6,644	9,021	8,072	6,356	24,285	9,856
		37,656,043	1,930,604	2,405,541	2,044,101	3,548,662	3,493,207	2,810,268	2,753,924	3,961,648	3,200,934	2,421,095	4,157,708	4,928,351
	県外	528,027	47,172	39,640	38,328	41,715	41,657	37,991	45,251	37,527	36,966	43,555	59,320	58,905
		172,342,876	20,335,470	13,920,644	11,317,691	12,954,080	10,910,861	10,178,411	15,601,928	10,034,915	10,372,680	11,433,506	19,324,274	25,958,416
	計	629,488	51,342	44,929	43,109	50,998	49,138	44,214	51,895	46,548	45,038	49,911	83,605	68,761
		209,998,919	22,266,074	16,326,185	13,361,792	16,502,742	14,404,068	12,988,679	18,355,852	13,996,563	13,573,614	13,854,601	23,481,982	30,886,767
県内合計		8,989,857	425,777	391,329	288,318	195,919	254,717	516,842	1,364,070	1,384,739	1,374,420	1,274,986	860,050	658,690
		3,010,674,426	127,702,233	127,007,481	111,845,346	93,749,752	131,427,302	272,687,781	453,032,090	465,937,457	443,578,491	354,796,499	223,729,977	205,180,017
県外合計		41,047,603	3,197,941	3,266,158	3,674,579	4,059,187	3,993,978	4,119,260	2,934,100	2,365,699	2,624,732	3,242,673	3,224,143	4,345,153
		10,184,858,056	837,776,986	845,793,308	924,803,056	1,111,794,858	1,090,371,659	1,010,001,888	752,509,316	657,161,490	619,312,784	663,781,273	647,343,447	1,024,207,991
総計		50,037,460	3,623,718	3,657,487	3,962,897	4,255,106	4,248,695	4,636,102	4,298,170	3,750,438	3,999,152	4,517,659	4,084,193	5,003,843
		13,195,532,482	965,479,219	972,800,789	1,036,648,402	1,205,544,610	1,221,798,961	1,282,689,669	1,205,541,406	1,123,098,947	1,062,891,275	1,018,577,772	871,073,424	1,229,388,008

# 一日平均種別月別取扱高

平成27年1月～平成27年12月

上段 = 数量、下段 = 金額  
単位：数量 = kg、金額 = 円

月別 種別	合計	1月	2月	3月	4月	5月	6月	7月	8月	9月	10月	11月	12月
	野菜	129,170 32,160,652	126,824 32,616,500	126,124 31,513,963	131,724 31,456,415	147,426 39,076,968	147,384 39,165,246	160,946 39,176,004	115,387 31,392,932	101,042 28,973,973	115,006 30,583,921	128,199 29,273,340	126,639 25,082,347
果実	55,879 16,474,305	51,795 14,544,157	54,503 16,309,767	46,449 15,056,613	43,670 14,970,390	43,505 15,716,340	47,777 18,537,678	61,541 18,073,133	59,997 19,247,869	56,912 15,038,586	66,050 14,410,276	63,865 15,279,150	71,066 19,709,450
加工品	2,358 786,513	2,567 1,113,304	2,246 816,309	1,960 607,354	2,318 750,125	2,234 654,730	2,010 590,395	2,162 764,827	2,024 608,546	1,958 590,157	2,170 602,374	3,981 1,118,190	2,750 1,235,471
一日平均	187,406 49,421,470	181,186 48,273,961	182,874 48,640,039	180,132 47,120,382	193,414 54,797,482	193,123 55,536,316	210,732 58,304,076	179,090 50,230,892	163,062 48,830,389	173,876 46,212,664	196,420 44,285,990	194,485 41,479,687	200,154 49,175,520

# 種別産地別月別取扱高

平成27年1月～平成27年12月

上段 = 数量、下段 = 金額  
単位：数量 = kg、金額 = 円

種 別 産 地 名		野 菜		果 実		加 工 品		合 計	
		数 量	金 額	数 量	金 額	数 量	金 額	数 量	金 額
秋 田	1 月	213,097	90,052,428	208,510	35,719,201	4,170	1,930,604	425,777	127,702,233
	2 月	207,182	92,195,619	178,857	32,406,321	5,289	2,405,541	391,328	127,007,481
	3 月	199,345	95,352,854	84,192	14,448,391	4,781	2,044,101	288,318	111,845,346
	4 月	159,006	83,605,610	27,630	6,595,480	9,283	3,548,662	195,919	93,749,752
	5 月	233,401	122,063,782	13,835	5,870,313	7,481	3,493,207	254,717	131,427,302
	6 月	394,673	162,627,622	115,945	107,249,891	6,223	2,810,268	516,841	272,687,781
	7 月	644,094	252,796,592	713,331	197,481,574	6,644	2,753,924	1,364,069	453,032,090
	8 月	690,847	273,115,611	684,871	188,860,198	9,021	3,961,648	1,384,739	465,937,457
	9 月	633,368	255,447,740	732,980	184,929,817	8,072	3,200,934	1,374,420	443,578,491
	10 月	701,746	217,810,897	566,884	134,564,507	6,356	2,421,095	1,274,986	354,796,499
	11 月	406,432	113,083,695	429,333	106,488,574	24,285	4,157,708	860,050	223,729,977
	12 月	307,676	119,752,900	341,159	80,498,766	9,856	4,928,351	658,691	205,180,017
	合 計	4,790,869	1,877,905,350	4,097,526	1,095,113,033	101,461	37,656,043	8,989,856	3,010,674,426
北 海 道	1 月	542,124	49,590,883			57	53,137	542,181	49,644,020
	2 月	427,387	40,693,057			34	28,922	427,421	40,721,979
	3 月	551,115	54,670,185			30	28,566	551,145	54,698,751
	4 月	429,064	45,591,787			35	59,623	429,099	45,651,410
	5 月	102,419	12,558,099			113	175,813	102,532	12,733,912
	6 月	11,092	5,686,552			99	141,819	11,191	5,828,371
	7 月	40,302	16,088,328	809	347,004	69	104,678	41,180	16,540,010
	8 月	262,435	49,619,896	100	41,904	29	38,434	262,564	49,700,234
	9 月	583,588	78,251,795	2,438	631,152	42	52,551	586,068	78,935,498
	10 月	515,446	50,774,896	3,307	1,173,096	36	22,550	518,789	51,970,542
	11 月	402,676	34,025,648	-752	-127,008	39	31,202	401,963	33,929,842
	12 月	455,931	35,690,633			246	248,400	456,177	35,939,033
	合 計	4,323,579	473,241,759	5,902	2,066,148	830	985,695	4,330,311	476,293,602
青 森	1 月	127,654	44,138,059	12,361	3,965,220	4,484	1,465,027	144,499	49,568,306
	2 月	125,684	43,714,827	40,278	11,730,582	4,338	1,551,370	170,300	56,996,779
	3 月	116,120	40,823,516	101,371	29,686,187	4,412	1,643,210	221,903	72,152,913
	4 月	113,353	36,679,493	140,038	43,814,866	4,686	1,696,662	258,077	82,191,021
	5 月	234,169	57,468,375	90,051	35,918,909	6,905	1,769,635	331,125	95,156,919
	6 月	547,246	79,142,544	73,350	32,360,105	5,462	1,656,889	626,058	113,159,538
	7 月	823,922	113,357,686	77,677	32,970,122	5,386	1,635,019	906,985	147,962,827
	8 月	549,425	96,678,302	105,957	39,173,273	5,059	1,519,268	660,441	137,370,843
	9 月	814,121	142,706,108	44,401	11,350,034	5,021	1,665,027	863,543	155,721,169
	10 月	881,847	124,970,025	26,260	6,580,473	5,529	1,768,439	913,636	133,318,937
	11 月	347,956	59,399,176	13,149	4,865,735	5,308	1,672,721	366,413	65,937,632
	12 月	135,151	45,736,148	9,778	4,484,041	5,906	1,901,350	150,835	52,121,539
		合 計	4,816,646	884,814,259	734,672	256,899,547	62,496	19,944,617	5,613,814

# 種別産地別月別取扱高

平成27年1月～平成27年12月

上段 = 数量、下段 = 金額  
単位：数量 = kg、金額 = 円

種 別		野 菜		果 実		加 工 品		合 計	
産 地 名	月 別	数 量	金 額	数 量	金 額	数 量	金 額	数 量	金 額
岩 手	1 月	8,717	2,514,754			5,767	726,813	14,484	3,241,567
	2 月	18,625	3,935,611	28	42,768	6,568	819,994	25,221	4,798,373
	3 月	12,994	2,825,697			6,159	786,916	19,153	3,612,613
	4 月	28,625	9,092,252			6,116	764,297	34,741	9,856,549
	5 月	85,253	17,048,725			6,773	839,305	92,026	17,888,030
	6 月	91,977	20,141,373			5,997	762,064	97,974	20,903,437
	7 月	223,157	36,652,471	9	4,536	6,335	808,167	229,501	37,465,174
	8 月	268,453	49,280,461			4,609	603,105	273,062	49,883,566
	9 月	222,352	45,849,335	854	191,700	5,525	705,397	228,731	46,746,432
	10 月	171,479	26,624,834			6,604	852,148	178,083	27,476,982
	11 月	23,412	3,085,442	135	43,956	5,701	742,716	29,248	3,872,114
	12 月	10,349	3,146,316	132	237,600	6,590	896,281	17,071	4,280,197
	合計	1,165,393	220,197,271	1,158	520,560	72,744	9,307,203	1,239,295	230,025,034
宮 城	1 月	69,826	43,803,092	11,238	14,595,576	438	592,934	81,502	58,991,602
	2 月	53,766	30,854,189	8,362	11,166,274	182	247,786	62,310	42,268,249
	3 月	76,283	35,413,722	12,574	14,456,414	241	229,755	89,098	50,099,891
	4 月	123,146	56,040,057	13,684	14,151,996	185	211,955	137,015	70,404,008
	5 月	188,474	63,693,179	8,419	9,311,656	219	188,034	197,112	73,192,869
	6 月	227,184	65,965,373	5,785	5,137,733	123	174,960	233,092	71,278,066
	7 月	134,264	46,798,179			134	215,026	134,398	47,013,205
	8 月	68,897	33,585,266	1,008	84,240	187	200,329	70,092	33,869,835
	9 月	81,368	43,668,220	856	341,172	174	211,532	82,398	44,220,924
	10 月	124,405	54,359,891	4,096	1,441,854	225	200,929	128,726	56,002,674
	11 月	128,094	44,587,519	420	686,934	199	184,950	128,713	45,459,403
	12 月	135,579	59,213,432	2,364	3,797,811	1,806	3,337,609	139,749	66,348,852
	合計	1,411,287	577,982,119	68,806	75,171,660	4,112	5,995,799	1,484,205	659,149,578
山 形	1 月	21,114	9,404,512	343	179,496	191	210,624	21,648	9,794,632
	2 月	23,880	5,302,171	220	57,024	197	203,872	24,297	5,563,067
	3 月	12,164	3,984,301			218	231,721	12,382	4,216,022
	4 月	6,328	2,622,434	980	1,355,238	286	321,605	7,594	4,299,277
	5 月	10,079	5,094,224	2,065	2,435,940	249	288,994	12,393	7,819,158
	6 月	20,414	7,812,527	2,318	3,948,424	396	298,681	23,128	12,059,632
	7 月	29,889	9,663,503	12,339	3,686,687	281	317,313	42,509	13,667,503
	8 月	19,237	5,745,051	8,155	4,089,517	848	765,426	28,240	10,599,994
	9 月	14,318	6,189,307	53,227	11,651,136	237	242,699	67,782	18,083,142
	10 月	13,798	3,864,483	37,536	5,867,889	147	188,482	51,481	9,920,854
	11 月	37,001	5,668,777	34,659	6,210,963	14,712	1,276,862	86,372	13,156,602
	12 月	42,124	7,886,240	9,024	3,583,592	9,500	1,648,008	60,648	13,117,840
	合計	250,347	73,237,530	160,867	43,065,906	27,261	5,994,287	438,475	122,297,723

# 種別産地別月別取扱高

平成27年1月～平成27年12月

上段 = 数量、下段 = 金額  
単位：数量 = kg、金額 = 円

種 別		野 菜		果 実		加 工 品		合 計	
産 地 名	月 別	数 量	金 額	数 量	金 額	数 量	金 額	数 量	金 額
福 島	1 月	2,528	1,982,072			20,860	3,508,441	23,388	5,490,513
	2 月	2,717	1,958,975	2,480	818,748	19,606	2,888,888	24,803	5,666,611
	3 月	3,056	2,238,643			20,818	2,833,801	23,874	5,072,444
	4 月	5,881	4,291,497			20,654	2,857,182	26,535	7,148,679
	5 月	10,849	5,280,868			21,074	2,946,761	31,923	8,227,629
	6 月	7,700	3,998,934			20,130	2,815,610	27,830	6,814,544
	7 月	4,559	2,961,082	7,278	2,516,271	20,138	2,809,073	31,975	8,286,426
	8 月	3,997	2,980,336	50,200	20,632,644	20,487	2,913,388	74,684	26,526,368
	9 月	4,739	3,462,765	1,845	579,204	20,855	2,892,606	27,439	6,934,575
	10 月	4,569	3,118,056	2,555	1,697,571	21,509	3,008,271	28,633	7,823,898
	11 月	4,238	2,720,176	1,560	1,077,624	18,925	2,655,268	24,723	6,453,068
	12 月	4,245	3,109,949	55	41,256	21,424	3,227,084	25,724	6,378,289
	合 計	59,078	38,103,353	65,973	27,363,318	246,479	35,356,373	371,530	100,823,044
茨 城	1 月	250,512	36,083,934			1,102	1,819,852	251,614	37,903,786
	2 月	281,009	48,006,827	17	23,328	944	1,591,974	281,970	49,622,129
	3 月	338,004	72,447,294	1,787	1,365,272	448	783,073	340,239	74,595,639
	4 月	428,657	121,360,074	15,655	6,497,344	50	76,410	444,362	127,933,828
	5 月	375,702	100,442,485	75,735	42,983,535	4	6,480	451,441	143,432,500
	6 月	379,404	96,862,797	160,883	50,945,187			540,287	147,807,984
	7 月	237,413	74,409,468	22,638	4,153,194			260,051	78,562,662
	8 月	97,786	24,040,326	19,707	8,482,644			117,493	32,522,970
	9 月	62,756	22,194,049	11,308	3,565,404			74,064	25,759,453
	10 月	224,643	56,375,108	2,010	1,041,444	271	515,927	226,924	57,932,479
	11 月	389,924	52,762,666	758	1,159,962	395	738,913	391,077	54,661,541
	12 月	335,208	49,947,767	218	276,125	689	1,237,655	336,115	51,461,547
	合 計	3,401,020	754,932,795	310,714	120,493,439	3,903	6,770,284	3,715,637	882,196,518
栃 木	1 月	154,980	55,578,344	52,931	63,638,188	92	230,252	208,003	119,446,784
	2 月	170,936	59,564,873	67,144	78,518,217	15	15,724	238,095	138,098,814
	3 月	168,054	69,294,676	77,674	84,055,648	8	3,628	245,736	153,353,952
	4 月	368,008	106,873,293	77,419	69,712,177	29	46,742	445,456	176,632,212
	5 月	501,936	119,098,006	50,516	39,615,074	46	83,264	552,498	158,796,344
	6 月	427,641	100,588,310	6,377	6,028,189	122	13,867	434,140	106,630,366
	7 月	132,513	32,779,424	1,290	1,680,696	470	73,634	134,273	34,533,754
	8 月	8,040	5,336,431	42,315	15,129,666	50	7,970	50,405	20,474,067
	9 月	7,181	5,744,692	10,573	3,072,201	6	9,115	17,760	8,826,008
	10 月	46,443	19,975,956	894	290,369	3	1,361	47,340	20,267,686
	11 月	128,532	31,121,712	12,140	15,960,324	26	82,555	140,698	47,164,591
	12 月	175,783	41,576,359	42,838	66,326,127	43	58,107	218,664	107,960,593
	合 計	2,290,046	647,532,076	442,111	444,026,876	909	626,219	2,733,066	1,092,185,171

# 種別産地別月別取扱高

平成27年1月～平成27年12月

上段 = 数量、下段 = 金額  
単位：数量 = kg、金額 = 円

種 別		野 菜		果 実		加 工 品		合 計	
産 地 名	月 別	数 量	金 額	数 量	金 額	数 量	金 額	数 量	金 額
群 馬	1 月	119,093	56,559,546	818	1,074,168	276	93,127	120,187	57,726,841
	2 月	109,762	42,207,001	1,422	2,036,016	242	83,183	111,426	44,326,200
	3 月	93,623	32,073,257	2,407	2,926,865	323	131,265	96,353	35,131,387
	4 月	87,239	37,224,552	1,219	795,204	133	47,709	88,591	38,067,465
	5 月	57,093	20,814,614	597	352,383	279	107,633	57,969	21,274,630
	6 月	84,685	29,483,506	1,270	314,820	209	85,927	86,164	29,884,253
	7 月	70,457	28,731,696			347	124,622	70,804	28,856,318
	8 月	68,680	26,345,220	220	90,288	346	107,794	69,246	26,543,302
	9 月	48,009	14,989,791	50	33,480	213	72,001	48,272	15,095,272
	10 月	37,931	11,622,701			361	115,151	38,292	11,737,852
	11 月	103,043	23,119,564	80	17,280	208	69,930	103,331	23,206,774
	12 月	153,696	49,258,629	620	388,187	309	113,682	154,625	49,760,498
	合計	1,033,311	372,430,077	8,704	8,028,691	3,246	1,152,024	1,045,261	381,610,792
埼 玉	1 月	35,060	17,227,843			22	11,782	35,082	17,239,625
	2 月	34,955	13,355,464			20	7,344	34,975	13,362,808
	3 月	17,485	5,669,079	10	8,100			17,495	5,677,179
	4 月	50,670	24,547,159	50	70,200			50,720	24,617,359
	5 月	81,655	28,295,436					81,655	28,295,436
	6 月	49,442	16,753,102					49,442	16,753,102
	7 月	9,905	2,690,489	1,300	618,840			11,205	3,309,329
	8 月	466	278,164	8,237	3,202,524			8,703	3,480,688
	9 月	391	273,279	670	156,708			1,061	429,987
	10 月	2,424	1,046,311					2,424	1,046,311
	11 月	69,080	15,294,723					69,080	15,294,723
	12 月	103,582	24,475,485			32	37,104	103,614	24,512,589
	合計	455,116	149,906,534	10,267	4,056,372	74	56,230	465,457	154,019,136
千 葉	1 月	549,739	82,018,964			1,217	3,541,122	550,956	85,560,086
	2 月	573,123	80,722,160			245	653,230	573,368	81,375,390
	3 月	767,476	101,457,234	54	81,000	71	96,800	767,601	101,635,034
	4 月	504,537	84,203,179	126	198,720	668	417,680	505,331	84,819,579
	5 月	624,996	100,939,790	65,245	16,403,061	5	15,195	690,246	117,358,046
	6 月	478,236	54,634,098	139,757	32,019,019	6	23,328	617,999	86,676,445
	7 月	26,893	8,676,020	79,358	14,480,640			106,251	23,156,660
	8 月	11,794	4,248,669	1,826	245,268	24	22,680	13,644	4,516,617
	9 月	19,838	6,721,552	250	51,516	8	7,560	20,096	6,780,628
	10 月	86,670	18,808,621					86,670	18,808,621
	11 月	419,951	47,532,034	36	37,260	223	331,625	420,210	47,900,919
	12 月	949,484	96,412,996			56	88,857	949,540	96,501,853
	合計	5,012,735	686,375,317	286,653	63,516,484	2,523	5,198,077	5,301,911	755,089,878

# 種別産地別月別取扱高

平成27年1月～平成27年12月

上段 = 数量、下段 = 金額  
単位：数量 = kg、金額 = 円

種 別		野 菜		果 実		加 工 品		合 計	
		数 量	金 額	数 量	金 額	数 量	金 額	数 量	金 額
東 京	1 月	297	150,344			221	151,324	518	301,668
	2 月	82	114,937			256	184,560	338	299,497
	3 月	435	695,305			245	154,700	680	850,005
	4 月	298	402,800			306	183,087	604	585,887
	5 月	63	69,532			382	211,164	445	280,696
	6 月	114	91,018			136	65,232	250	156,250
	7 月	5	19,525			27	14,634	32	34,159
	8 月	57	30,336			64	33,005	121	63,341
	9 月	21	40,292			56	75,330	77	115,622
	10 月	4	17,001			34	12,528	38	29,529
	11 月	34	21,346			3	1,512	37	22,858
	12 月	29	42,965	82	77,220	113	95,602	224	215,787
	合計	1,438	1,695,401	82	77,220	1,845	1,182,678	3,365	2,955,299
神 奈 川	1 月	113,172	12,915,720	19,314	3,795,444	500	239,328	132,986	16,950,492
	2 月	110,943	11,962,334	10,080	2,111,832	600	248,616	121,623	14,322,782
	3 月	123,364	11,253,416	4,930	2,356,776			128,294	13,610,192
	4 月	180,860	26,697,539	9,174	4,464,445			190,034	31,161,984
	5 月	42,562	7,348,024	22	12,960			42,584	7,360,984
	6 月	277	83,484					277	83,484
	7 月	300	48,168					300	48,168
	8 月	276	25,272	52	44,064			328	69,336
	9 月	210	24,916					210	24,916
	10 月	15	2,160	535	156,168			550	158,328
	11 月	1,251	88,731					1,251	88,731
	12 月	2,458	535,367	15,715	3,466,935			18,173	4,002,302
	合計	575,688	70,985,131	59,821	16,408,624	1,100	487,944	636,609	87,881,699
新 潟	1 月	25,717	14,111,001	1,350	220,968	59	93,053	27,126	14,425,022
	2 月	18,771	9,994,720	89	141,696	8	13,090	18,868	10,149,506
	3 月	20,226	9,712,851			10	9,720	20,236	9,722,571
	4 月	22,754	9,334,401			27	28,350	22,781	9,362,751
	5 月	33,218	15,614,661	710	128,952	47	49,270	33,975	15,792,883
	6 月	34,245	14,070,362	31,994	5,358,636	47	48,492	66,286	19,477,490
	7 月	35,204	19,055,234	55,620	6,415,286	28	28,620	90,852	25,499,140
	8 月	37,333	19,083,360	5,700	3,150,900	6	3,942	43,039	22,238,202
	9 月	49,319	26,162,692	4,471	3,178,744	4	2,754	53,794	29,344,190
	10 月	51,648	30,646,732	45,336	8,790,684	325	373,454	97,309	39,810,870
	11 月	46,542	26,347,020	27,335	6,117,380	469	710,543	74,346	33,174,943
	12 月	55,435	28,828,514	284	210,222	502	756,853	56,221	29,795,589
	合計	430,413	222,961,548	172,888	33,713,468	1,531	2,118,141	604,832	258,793,157



# 種別産地別月別取扱高

平成27年1月～平成27年12月

上段 = 数量、下段 = 金額  
単位：数量 = kg、金額 = 円

種 別		野 菜		果 実		加 工 品		合 計		
産 地 名	月 別	数 量	金 額	数 量	金 額	数 量	金 額	数 量	金 額	
富 山	1 月									
	2 月									
	3 月									
	4 月									
	5 月	6	8,424					6	8,424	
	6 月									
	7 月									
	8 月									
	9 月									
	10 月									
	11 月									
	12 月						26	118,260	26	118,260
	合 計		6	8,424			26	118,260	32	126,684
石 川	1 月					1	673	1	673	
	2 月									
	3 月						118		118	
	4 月									
	5 月	60	26,202					60	26,202	
	6 月	28	12,210					28	12,210	
	7 月	53	29,093					53	29,093	
	8 月	38	19,878			5	5,530	43	25,408	
	9 月	21	10,661			4	3,370	25	14,031	
	10 月	10	81,551					10	81,551	
	11 月									
	12 月			1,512					1,512	
	合 計		210	181,107			9	9,691	219	190,798
福 井	1 月									
	2 月									
	3 月									
	4 月									
	5 月									
	6 月	300	113,400					300	113,400	
	7 月									
	8 月									
	9 月									
	10 月									
	11 月									
	12 月									
	合 計		300	113,400					300	113,400

# 種別産地別月別取扱高

平成27年1月～平成27年12月

上段 = 数量、下段 = 金額  
単位：数量 = kg、金額 = 円

種 別		野 菜		果 実		加 工 品		合 計	
産 地 名	月 別	数 量	金 額	数 量	金 額	数 量	金 額	数 量	金 額
山 梨	1 月	1,552	588,708					1,552	588,708
	2 月	1,260	476,280					1,260	476,280
	3 月	1,232	465,696	250	116,640			1,482	582,336
	4 月	1,222	459,691	6	27,000			1,228	486,691
	5 月	814	320,760	305	738,504	44	32,014	1,163	1,091,278
	6 月	1,561	591,516	26,634	13,182,576	299	89,360	28,494	13,863,452
	7 月	1,320	472,284	108,344	53,360,507	25	32,658	109,689	53,865,449
	8 月	906	313,848	72,976	51,015,148	13	19,958	73,895	51,348,954
	9 月	1,088	408,564	20,070	12,579,538			21,158	12,988,102
	10 月	924	349,272	1,575	1,076,220	43	83,138	2,542	1,508,630
	11 月	950	348,300	350	200,584	394	781,780	1,694	1,330,664
	12 月	922	348,516	1,464	751,680	767	1,407,628	3,153	2,507,824
	合 計	13,751	5,143,435	231,975	133,048,397	1,584	2,446,536	247,310	140,638,368
長 野	1 月	3,847	1,890,745			338	723,384	4,185	2,614,129
	2 月	3,897	1,956,681			72	144,558	3,969	2,101,239
	3 月	5,644	2,115,862					5,644	2,115,862
	4 月	5,619	2,799,846					5,619	2,799,846
	5 月	6,582	2,696,746	75	251,100	5	7,128	6,662	2,954,974
	6 月	19,525	5,699,296	1,226	708,156	5	7,128	20,756	6,414,580
	7 月	21,117	6,471,330	3,603	1,899,331	5	7,128	24,725	8,377,789
	8 月	44,316	11,669,027	1,445	924,220	5	9,504	45,766	12,602,751
	9 月	56,515	15,848,987	4,078	3,115,152	4	8,316	60,597	18,972,455
	10 月	27,781	6,552,948	4,430	3,196,368	6	10,692	32,217	9,760,008
	11 月	7,181	2,379,199	252	117,018	2	3,489	7,435	2,499,706
	12 月	7,735	2,608,229			979	2,924,068	8,714	5,532,297
	合 計	209,759	62,688,896	15,109	10,211,345	1,422	3,845,395	226,290	76,745,636
岐 阜	1 月	915	273,435	550	194,076			1,465	467,511
	2 月		2,592						2,592
	3 月								
	4 月	3	1,620					3	1,620
	5 月	1	9,655					1	9,655
	6 月	484	61,020					484	61,020
	7 月		3,132						3,132
	8 月	3,540	904,090					3,540	904,090
	9 月	10,622	5,607,738					10,622	5,607,738
	10 月	877	506,196					877	506,196
	11 月		3,110						3,110
	12 月	120	14,515	2,050	758,106			2,170	772,621
	合 計	16,563	7,387,103	2,600	952,182			19,163	8,339,285

# 種別産地別月別取扱高

平成27年1月～平成27年12月

上段 = 数量、下段 = 金額  
単位：数量 = kg、金額 = 円

種 別		野 菜		果 実		加 工 品		合 計	
		数 量	金 額	数 量	金 額	数 量	金 額	数 量	金 額
静 岡	1 月	33,833	15,302,955	101,768	23,603,941	7	4,158	135,608	38,911,054
	2 月	36,090	14,833,052	150,117	31,266,788			186,207	46,099,840
	3 月	20,287	11,282,380	114,499	20,983,752			134,786	32,266,132
	4 月	21,642	11,429,210	2,230	930,744	1	2,835	23,873	12,362,789
	5 月	9,960	5,381,451	14,783	2,583,414	6	8,316	24,749	7,973,181
	6 月	6,260	3,461,898	2,860	2,360,845			9,120	5,822,743
	7 月	346	782,108	352	296,680			698	1,078,788
	8 月	290	860,513	97	87,480	1	2,376	388	950,369
	9 月	249	544,049	1,696	388,584			1,945	932,633
	10 月	561	833,702	3,839	808,078			4,400	1,641,780
	11 月	5,899	2,070,408	22,477	4,886,676	1	1,264	28,377	6,958,348
	12 月	18,229	8,236,803	41,681	10,281,983	65	56,236	59,975	18,575,022
		合 計	153,647	75,018,529	456,398	98,478,965	80	75,185	610,125
愛 知	1 月	64,525	23,507,835	2,421	578,232	284	285,949	67,230	24,372,016
	2 月	74,901	21,717,329	465	119,232	439	411,286	75,805	22,247,847
	3 月	94,778	25,329,948			422	378,440	95,200	25,708,388
	4 月	84,245	29,566,638	1,063	898,668	506	539,667	85,814	31,004,973
	5 月	19,637	18,182,322	263	230,634	479	385,372	20,379	18,798,328
	6 月	19,148	15,741,287	86	50,004	324	339,118	19,558	16,130,409
	7 月	11,839	13,173,831	150	36,720	331	399,603	12,320	13,610,154
	8 月	4,597	11,984,190	110	67,392	203	184,995	4,910	12,236,577
	9 月	2,632	6,935,207			217	212,847	2,849	7,148,054
	10 月	7,299	9,964,513	925	296,568	253	208,505	8,477	10,469,586
	11 月	13,450	11,660,269	100	30,240	407	424,124	13,957	12,114,633
	12 月	32,234	27,099,873	2,845	446,148	337	399,301	35,416	27,945,322
		合 計	429,284	214,863,242	8,429	2,753,838	4,202	4,169,207	441,915
三 重	1 月	23	2,333					23	2,333
	2 月								
	3 月	24	12,312	1,130	109,836			1,154	122,148
	4 月			190	37,800			190	37,800
	5 月			1,010	162,367			1,010	162,367
	6 月					16	7,256	16	7,256
	7 月		476			3	972	3	1,448
	8 月								
	9 月								
	10 月								
	11 月	10	432					10	432
	12 月	42	15,120					42	15,120
		合 計	99	30,673	2,330	310,003	19	8,228	2,448

# 種別産地別月別取扱高

平成27年1月～平成27年12月

上段 = 数量、下段 = 金額  
単位：数量 = kg、金額 = 円

種 別		野 菜		果 実		加 工 品		合 計	
		数 量	金 額	数 量	金 額	数 量	金 額	数 量	金 額
滋 賀	1 月								
	2 月								
	3 月								
	4 月								
	5 月	3,218	657,180					3,218	657,180
	6 月	30	14,580					30	14,580
	7 月	81	67,392					81	67,392
	8 月					21	9,158	21	9,158
	9 月								
	10 月					15	1,701	15	1,701
	11 月								
	12 月								
	合 計	3,329	739,152			36	10,859	3,365	750,011
京 都	1 月	54	75,988					54	75,988
	2 月	52	88,008					52	88,008
	3 月	68	78,840					68	78,840
	4 月	57	67,863					57	67,863
	5 月	33	49,648					33	49,648
	6 月	48	61,550					48	61,550
	7 月	43	54,136					43	54,136
	8 月	17	43,276					17	43,276
	9 月	41	64,716					41	64,716
	10 月	70	95,958					70	95,958
	11 月	29	58,408					29	58,408
	12 月	17	34,484					17	34,484
	合 計	529	772,875					529	772,875
大 阪	1 月	30	4,536			186	67,809	216	72,345
	2 月	67	16,524			258	95,335	325	111,859
	3 月	7	7,560			319	112,710	326	120,270
	4 月	2	2,096			306	118,666	308	120,762
	5 月	30	14,256	223	374,328	430	173,075	683	561,659
	6 月	174	98,680	2,673	2,994,732	425	169,776	3,272	3,263,188
	7 月	102	80,460	734	711,828	366	148,721	1,202	941,009
	8 月	9	6,804			740	276,935	749	283,739
	9 月					375	155,506	375	155,506
	10 月					127	49,117	127	49,117
	11 月	44	17,064			148	62,529	192	79,593
	12 月	15	18,360			128	53,068	143	71,428
	合 計	479	266,340	3,632	4,080,888	3,808	1,483,247	7,919	5,830,475

# 種別産地別月別取扱高

平成27年1月～平成27年12月

上段 = 数量、下段 = 金額  
単位：数量 = kg、金額 = 円

種 別 産 地 名		野 菜		果 実		加 工 品		合 計	
		数 量	金 額	数 量	金 額	数 量	金 額	数 量	金 額
兵 庫	1 月	18,107	5,915,430					18,107	5,915,430
	2 月	20,324	4,961,790					20,324	4,961,790
	3 月	2,612	592,790					2,612	592,790
	4 月	2,418	470,668					2,418	470,668
	5 月	87,658	13,793,598					87,658	13,793,598
	6 月	86,772	13,883,071					86,772	13,883,071
	7 月	92,234	17,705,372					92,234	17,705,372
	8 月	91,677	17,023,536					91,677	17,023,536
	9 月	140	56,658					140	56,658
	10 月	7	13,573					7	13,573
	11 月	12,115	2,123,172					12,115	2,123,172
	12 月	18,497	4,345,941					18,497	4,345,941
	合 計	432,563	80,885,599					432,563	80,885,599
奈 良	1 月			840	291,664			840	291,664
	2 月								
	3 月								
	4 月								
	5 月	12	9,072					12	9,072
	6 月	34	32,616					34	32,616
	7 月	12	5,184	1,348	941,316			1,360	946,500
	8 月	5	2,160	3,177	2,249,945			3,182	2,252,105
	9 月			17,465	4,901,931			17,465	4,901,931
	10 月			73,705	12,161,988			73,705	12,161,988
	11 月			27,248	5,049,740			27,248	5,049,740
	12 月	11	5,848	15,840	4,621,331			15,851	4,627,179
	合 計	74	54,880	139,622	30,217,915			139,696	30,272,795
和 歌 山	1 月			163,832	31,137,385			163,832	31,137,385
	2 月			97,857	18,320,502	2	4,147	97,859	18,324,649
	3 月	10	15,552	69,837	12,854,632			69,847	12,870,184
	4 月	8	7,992	34,302	7,775,612	248	45,360	34,558	7,828,964
	5 月	261	205,935	12,027	3,871,702			12,288	4,077,637
	6 月	31,371	6,567,530	11,246	4,561,023			42,617	11,128,553
	7 月	1,200	351,200	352	133,056			1,552	484,256
	8 月	228	180,198			270	55,620	498	235,818
	9 月	200	168,912	56,695	16,456,014			56,895	16,624,926
	10 月	104	89,856	291,690	53,071,879	242	28,447	292,036	53,190,182
	11 月	151	128,736	385,819	75,587,638			385,970	75,716,374
	12 月	489	181,656	642,939	138,045,240			643,428	138,226,896
	合 計	34,023	7,897,567	1,766,592	361,814,683	763	133,574	1,801,378	369,845,824

# 種別産地別月別取扱高

平成27年1月～平成27年12月

上段 = 数量、下段 = 金額  
単位：数量 = kg、金額 = 円

種 別		野 菜		果 実		加 工 品		合 計		
産 地 名	月 別	数 量	金 額	数 量	金 額	数 量	金 額	数 量	金 額	
鳥 取	1 月									
	2 月									
	3 月									
	4 月									
	5 月									
	6 月	20	18,360					20	18,360	
	7 月									
	8 月			60	49,248			60	49,248	
	9 月									
	10 月									
	11 月									
	12 月									
	合 計		20	18,360	60	49,248			80	67,608
島 根	1 月									
	2 月									
	3 月									
	4 月					2	2,765	2	2,765	
	5 月									
	6 月			30	37,800			30	37,800	
	7 月									
	8 月									
	9 月									
	10 月									
	11 月									
	12 月						50	108,000	50	108,000
	合 計				30	37,800	52	110,765	82	148,565
岡 山	1 月	9	31,126					9	31,126	
	2 月	30	38,448					30	38,448	
	3 月	42	68,840					42	68,840	
	4 月	66	91,646					66	91,646	
	5 月	112	97,622					112	97,622	
	6 月	293	70,522	384	538,596			677	609,118	
	7 月	49	42,362	447	490,536			496	532,898	
	8 月	68	44,042	76	187,380			144	231,422	
	9 月	23	31,988	682	608,904			705	640,892	
	10 月	20	44,948	5	5,184			25	50,132	
	11 月	27	49,843	87	138,564			114	188,407	
	12 月	118	119,524	222	244,426			340	363,950	
	合 計		857	730,911	1,903	2,213,590			2,760	2,944,501

# 種別産地別月別取扱高

平成27年1月～平成27年12月

上段 = 数量、下段 = 金額  
単位：数量 = kg、金額 = 円

種 別 産 地 名		野 菜		果 実		加 工 品		合 計	
		数 量	金 額	数 量	金 額	数 量	金 額	数 量	金 額
広 島	1 月	1	3,434	539	190,620	19	29,625	559	223,679
	2 月	7	13,220	1,550	385,884	1	3,240	1,558	402,344
	3 月	15	26,773	5,424	908,280	8	25,272	5,447	960,325
	4 月	84	139,131	9,534	1,630,584	4	13,030	9,622	1,782,745
	5 月	75	88,776	3,150	723,946			3,225	812,722
	6 月	22	16,243	3,310	369,144	2	6,372	3,334	391,759
	7 月					24	16,600	24	16,600
	8 月					2	6,372	2	6,372
	9 月					3	9,396	3	9,396
	10 月	44	65,232			3	9,612	47	74,844
	11 月	32	28,404	150	67,284	4	12,528	186	108,216
	12 月	17	39,808			52	196,430	69	236,238
	合 計	296	421,021	23,660	4,275,742	121	328,477	24,077	5,025,240
山 口	1 月								
	2 月								
	3 月								
	4 月								
	5 月	16	14,062					16	14,062
	6 月	2	1,620					2	1,620
	7 月	88	54,900					88	54,900
	8 月								
	9 月								
	10 月			35	16,200			35	16,200
	11 月	48	30,737					48	30,737
	12 月								
	合 計	153	101,319	35	16,200			188	117,519
徳 島	1 月	3,774	553,666	3	33,480	157	124,444	3,934	711,590
	2 月	1,718	784,981	1,974	488,743	180	137,304	3,872	1,411,028
	3 月	16,354	3,279,990	2,338	622,134	180	139,317	18,872	4,041,441
	4 月	180,066	30,826,916	1,136	184,788	118	87,364	181,320	31,099,068
	5 月	61,071	10,848,452	710	73,440	118	80,947	61,899	11,002,839
	6 月	2,010	1,087,557			97	72,140	2,107	1,159,697
	7 月	163	287,775			100	68,591	263	356,366
	8 月	1,649	963,594	14	64,368	87	60,127	1,750	1,088,089
	9 月	1,802	983,842			60	42,061	1,862	1,025,903
	10 月	1,770	1,103,766			102	78,695	1,872	1,182,461
	11 月	2,014	1,071,207			112	75,503	2,126	1,146,710
	12 月	3,618	2,170,668	1	6,480	207	145,134	3,826	2,322,282
	合 計	276,011	53,962,414	6,175	1,473,433	1,518	1,111,627	283,704	56,547,474

# 種別産地別月別取扱高

平成27年1月～平成27年12月

上段 = 数量、下段 = 金額  
単位：数量 = kg、金額 = 円

種 別		野 菜		果 実		加 工 品		合 計	
産 地 名	月 別	数 量	金 額	数 量	金 額	数 量	金 額	数 量	金 額
香 川	1 月	6,384	3,631,424					6,384	3,631,424
	2 月	12,170	5,188,666	175	91,800			12,345	5,280,466
	3 月	12,088	5,359,446	3,600	52,488			15,688	5,411,934
	4 月	2,342	1,606,464			7	18,479	2,349	1,624,943
	5 月	12,808	2,395,309					12,808	2,395,309
	6 月	61,202	9,716,677					61,202	9,716,677
	7 月	54,061	10,003,848			22	10,368	54,083	10,014,216
	8 月	6,400	1,579,118					6,400	1,579,118
	9 月	40	28,797					40	28,797
	10 月								
	11 月	2,026	309,593					2,026	309,593
	12 月	15,545	5,648,928			1	648	15,546	5,649,576
	合 計		185,064	45,468,270	3,775	144,288	30	29,495	188,869
愛 媛	1 月			50,225	13,310,190	18	30,780	50,243	13,340,970
	2 月			180,548	43,988,711	5	11,512	180,553	44,000,223
	3 月	200	97,200	110,999	31,995,162	293	143,468	111,492	32,235,830
	4 月	200	97,200	78,732	19,065,812	103	97,740	79,035	19,260,752
	5 月	145	144,914	36,982	7,878,829	73	68,645	37,200	8,092,388
	6 月			3,899	1,149,254	57	52,326	3,956	1,201,580
	7 月	1,630	328,208	3,409	490,806	84	74,628	5,123	893,642
	8 月	2,595	539,892	3,225	579,960	126	191,495	5,946	1,311,347
	9 月			6,940	1,058,508	55	96,444	6,995	1,154,952
	10 月			39,591	4,786,668	24	17,388	39,615	4,804,056
	11 月	18	20,412	53,703	9,692,190	6	13,414	53,727	9,726,016
	12 月	3	3,240	177,874	47,483,913	2	5,832	177,879	47,492,985
	合 計		4,791	1,231,066	746,128	181,480,003	845	803,672	751,764
高 知	1 月	12,446	9,766,156	774	553,824	12	13,608	13,232	10,333,588
	2 月	16,311	11,902,812	4,272	1,605,485	2	3,024	20,585	13,511,321
	3 月	10,616	9,413,587	1,011	776,736			11,627	10,190,323
	4 月	10,037	9,784,351	1,218	867,565			11,255	10,651,916
	5 月	11,247	10,622,357	538	676,080			11,785	11,298,437
	6 月	16,572	12,857,762	1,211	873,072	25	31,320	17,808	13,762,154
	7 月	14,270	14,674,010	633	351,216	7,280	5,916,996	22,183	20,942,222
	8 月	7,884	7,328,538	30	29,160	15	18,792	7,929	7,376,490
	9 月	6,628	5,125,280			15	18,792	6,643	5,144,072
	10 月	8,357	6,283,879	153	112,320	20	25,056	8,530	6,421,255
	11 月	21,028	9,955,228	1,204	883,440	7,260	5,891,940	29,492	16,730,608
	12 月	29,825	20,238,821	594	665,280	80	134,244	30,499	21,038,345
	合 計		165,221	127,952,781	11,638	7,394,178	14,708	12,053,772	191,567



# 種別産地別月別取扱高

平成27年1月～平成27年12月

上段 = 数量、下段 = 金額  
単位：数量 = kg、金額 = 円

種 別 産 地 名		野 菜		果 実		加 工 品		合 計	
		数 量	金 額	数 量	金 額	数 量	金 額	数 量	金 額
福 岡	1 月	50,248	20,610,147	1,830	2,369,585	36	57,262	52,114	23,036,994
	2 月	51,798	21,825,617	2,066	3,548,793	87	137,808	53,951	25,512,218
	3 月	40,964	18,663,139	2,151	2,287,116			43,115	20,950,255
	4 月	49,949	23,620,638	1,436	1,146,096			51,385	24,766,734
	5 月	57,587	23,613,822	100	246,132	2	4,471	57,689	23,864,425
	6 月	63,648	25,074,477	75	107,568			63,723	25,182,045
	7 月	24,587	9,022,314					24,587	9,022,314
	8 月	23	97,940					23	97,940
	9 月	183	217,354	840	155,520	25	11,447	1,048	384,321
	10 月	5,122	2,971,680	750	159,732			5,872	3,131,412
	11 月	22,820	7,768,738	92	182,390			22,912	7,951,128
	12 月	30,676	10,759,653	2,918	4,321,296	36	10,368	33,630	15,091,317
	合 計	397,605	164,245,519	12,259	14,524,228	186	221,356	410,050	178,991,103
佐 賀	1 月	1,097	478,375	127,240	29,202,012			128,337	29,680,387
	2 月	1,049	708,264	59,781	16,666,560			60,830	17,374,824
	3 月	3,823	2,454,516	35,297	12,165,876			39,120	14,620,392
	4 月	134,657	18,004,315	41,101	11,157,242			175,758	29,161,557
	5 月	164,635	23,920,611	492	672,667	4	7,517	165,131	24,600,795
	6 月	161,058	25,569,258	4,556	4,639,692			165,614	30,208,950
	7 月	51,029	8,871,957	5,525	5,814,687			56,554	14,686,644
	8 月	29,910	5,523,996	4,561	5,044,734			34,471	10,568,730
	9 月	21	35,640	34,513	9,503,136			34,534	9,538,776
	10 月			84,052	14,101,830			84,052	14,101,830
	11 月	137	83,323	56,225	11,546,280			56,362	11,629,603
	12 月	1,674	411,536	93,334	23,341,932			95,008	23,753,468
	合 計	549,089	86,061,791	546,678	143,856,648	4	7,517	1,095,771	229,925,956
長 崎	1 月	412	303,534	3	4,320			415	307,854
	2 月	5,011	1,157,760	42	65,988			5,053	1,223,748
	3 月	17,145	6,024,726	1,649	625,752			18,794	6,650,478
	4 月	14,401	7,136,321	10,826	4,815,225	173	88,663	25,400	12,040,209
	5 月	54,115	15,844,572	7,727	3,931,945	252	124,272	62,094	19,900,789
	6 月	89,244	23,737,743	1,175	656,393	191	94,497	90,610	24,488,633
	7 月	14,694	4,141,913	1,839	1,476,501	205	101,546	16,738	5,719,960
	8 月	1,414	606,442	915	688,824	120	59,181	2,449	1,354,447
	9 月	167	195,858	355	248,875	47	54,127	569	498,860
	10 月	171	197,100	2,000	327,564	278	50,317	2,449	574,981
	11 月	601	535,896	420	117,180	53	17,750	1,074	670,826
	12 月	486	350,773	1,555	710,424			2,041	1,061,197
	合 計	197,861	60,232,638	28,506	13,668,991	1,319	590,353	227,686	74,491,982

# 種別産地別月別取扱高

平成27年1月～平成27年12月

上段 = 数量、下段 = 金額  
単位：数量 = kg、金額 = 円

種 別		野 菜		果 実		加 工 品		合 計	
		数 量	金 額	数 量	金 額	数 量	金 額	数 量	金 額
熊 本	1 月	11,093	6,611,235	23,088	7,751,916	123	179,755	34,304	14,542,906
	2 月	8,163	6,484,784	24,087	8,520,077	480	696,384	32,730	15,701,245
	3 月	9,443	7,349,605	44,457	14,863,770	173	290,412	54,073	22,503,787
	4 月	33,062	15,621,460	61,652	17,774,640	1,046	465,341	95,760	33,861,441
	5 月	37,479	13,493,766	84,684	25,396,870	937	470,914	123,100	39,361,550
	6 月	41,919	14,252,485	11,899	4,778,813	175	183,050	53,993	19,214,348
	7 月	822	522,200	4,397	2,186,892	1,040	412,411	6,259	3,121,503
	8 月	4,540	3,533,600	1,055	578,880	580	370,161	6,175	4,482,641
	9 月	3,485	2,404,645	13,387	3,037,068	107	189,962	16,979	5,631,675
	10 月	4,762	3,148,139	39,757	7,324,992	94	180,048	44,613	10,653,179
	11 月	9,407	4,889,024	22,012	4,811,400	104	204,833	31,523	9,905,257
	12 月	25,466	11,806,109	95,730	25,852,657	131	254,664	121,327	37,913,430
	合 計	189,641	90,117,052	426,204	122,877,975	4,990	3,897,935	620,835	216,892,962
大 分	1 月	555	71,042	1,142	516,834			1,697	587,876
	2 月	17	20,382	79	34,992			96	55,374
	3 月	21	25,488	4,159	1,381,914			4,180	1,407,402
	4 月	48	44,604	12,642	5,020,272			12,690	5,064,876
	5 月	617	157,626	1,516	2,093,483			2,133	2,251,109
	6 月	97	56,160	2,255	2,658,852	90	8,829	2,442	2,723,841
	7 月	54	67,856	2,820	2,896,865	15	1,701	2,889	2,966,422
	8 月	12	92,448	6,574	4,944,349	5	567	6,591	5,037,364
	9 月	21	23,501	743	763,560			764	787,061
	10 月	68	56,214					68	56,214
	11 月	47	66,770	201	248,184			248	314,954
	12 月	585	394,092	2,181	1,553,148			2,766	1,947,240
	合 計	2,142	1,076,183	34,313	22,112,453	110	11,097	36,565	23,199,733
宮 崎	1 月	25,788	14,346,728	1,800	1,305,924	1,001	987,648	28,589	16,640,300
	2 月	29,125	16,250,160	1,077	856,095	1,024	1,202,514	31,226	18,308,769
	3 月	19,622	11,763,792	2,473	1,075,572	898	1,108,886	22,993	13,948,250
	4 月	12,559	6,419,291	882	812,916	1,026	1,354,967	14,467	8,587,174
	5 月	9,184	4,378,405	3,187	1,133,136	640	810,735	13,011	6,322,276
	6 月	19,440	5,747,969	123	244,836	655	839,559	20,218	6,832,364
	7 月	14,517	4,619,092	124	175,338	467	601,646	15,108	5,396,076
	8 月	7,300	2,230,784			414	538,553	7,714	2,769,337
	9 月	1,125	549,980	3,980	740,124	773	993,039	5,878	2,283,143
	10 月	161	75,470			802	993,050	963	1,068,520
	11 月	2,743	1,038,971	722	722,898	716	909,096	4,181	2,670,965
	12 月	19,234	10,259,774	1,092	832,356	1,470	1,226,901	21,796	12,319,031
	合 計	160,800	77,680,416	15,458	7,899,195	9,886	11,566,594	186,144	97,146,205

# 種別産地別月別取扱高

平成27年1月～平成27年12月

上段 = 数量、下段 = 金額  
単位：数量 = kg、金額 = 円

種 別 産 地 名		野 菜		果 実		加 工 品		合 計	
		数 量	金 額	数 量	金 額	数 量	金 額	数 量	金 額
鹿 児 島	1 月	8,947	6,924,096	10,411	4,070,095	56	58,644	19,414	11,052,835
	2 月	10,995	6,493,358	7,817	3,588,679	46	46,656	18,858	10,128,693
	3 月	19,075	9,632,699	21,379	5,031,001	74	79,326	40,528	14,743,026
	4 月	19,879	9,227,996	19,280	3,722,598	75	75,816	39,234	13,026,410
	5 月	17,552	7,532,418	15,190	3,223,638	95	96,228	32,837	10,852,284
	6 月	15,105	5,952,765	5,539	1,109,916	58	58,320	20,702	7,121,001
	7 月	9,123	3,090,629			50	50,544	9,173	3,141,173
	8 月	2,820	1,055,270	500	32,400	34	34,085	3,354	1,121,755
	9 月	1,076	379,728			121	130,255	1,197	509,983
	10 月	2,058	1,544,930			93	94,772	2,151	1,639,702
	11 月	7,177	4,320,214			54	63,873	7,231	4,384,087
	12 月	8,611	7,719,529	861	895,407	112	133,167	9,584	8,748,103
	合 計	122,418	63,873,632	80,976	21,673,734	867	921,686	204,261	86,469,052
沖 縄	1 月	1,991	1,471,247	58	53,460			2,049	1,524,707
	2 月	2,157	2,483,704	4	3,240			2,161	2,486,944
	3 月	3,971	4,189,225	88	140,940			4,059	4,330,165
	4 月	4,813	4,291,787	261	278,186	4	3,024	5,078	4,572,997
	5 月	3,183	2,976,927	55	80,946	2	4,860	3,240	3,062,733
	6 月	1,185	454,162	20	49,032			1,205	503,194
	7 月	106	31,881	87	162,000	36	15,162	229	209,043
	8 月	3	2,958	50	114,156			53	117,114
	9 月	235	206,819	33	17,432	30	97,200	298	321,451
	10 月	2,184	1,452,483	50	44,722			2,234	1,497,205
	11 月	2,193	1,686,736	21	18,176			2,214	1,704,912
	12 月	2,205	1,787,357	315	88,344			2,520	1,875,701
	合 計	24,227	21,035,286	1,042	1,050,634	71	120,246	25,340	22,206,166
台 湾	1 月			1,392	527,796			1,392	527,796
	2 月			1,368	517,320			1,368	517,320
	3 月	57	35,663	2,532	958,889			2,589	994,552
	4 月	320	172,553	4,788	1,855,656			5,108	2,028,209
	5 月	355	167,076	8,704	3,308,763			9,059	3,475,839
	6 月			11,302	3,812,616			11,302	3,812,616
	7 月			5,477	1,758,402			5,477	1,758,402
	8 月			1,997	786,456			1,997	786,456
	9 月			492	227,664			492	227,664
	10 月			264	128,304			264	128,304
	11 月								
	12 月								
	合 計	732	375,292	38,316	13,881,866			39,048	14,257,158

# 種別産地別月別取扱高

平成27年1月～平成27年12月

上段 = 数量、下段 = 金額  
単位：数量 = kg、金額 = 円

種 別 産 地 名		野 菜		果 実		加 工 品		合 計	
		数 量	金 額	数 量	金 額	数 量	金 額	数 量	金 額
中 国	1 月	9,365	4,436,928			9,216	4,438,345	18,581	8,875,273
	2 月	10,393	5,136,025			3,040	1,636,135	13,433	6,772,160
	3 月	11,313	5,441,739			2,081	1,181,779	13,394	6,623,518
	4 月	10,991	5,260,164			2,993	1,630,865	13,984	6,891,029
	5 月	8,359	3,299,301	227	320,328	1,451	834,497	10,037	4,454,126
	6 月	7,790	3,251,647	252	330,264	1,807	997,877	9,849	4,579,788
	7 月	8,088	3,301,885	4	3,780	1,057	598,096	9,149	3,903,761
	8 月	8,103	3,363,694			2,066	994,466	10,169	4,358,160
	9 月	8,696	5,188,259	200	46,116	2,140	1,377,518	11,036	6,611,893
	10 月	8,327	5,826,562			1,554	944,664	9,881	6,771,226
	11 月	7,953	3,602,140	4	3,240	2,683	1,596,076	10,640	5,201,456
	12 月	13,164	6,300,788	20	18,090	5,914	4,004,413	19,098	10,323,291
	合計	112,545	54,409,132	707	721,818	36,000	20,234,731	149,252	75,365,681
フィリピン	1 月	978	690,284	158,863	30,190,290	74	94,205	159,915	30,974,779
	2 月	391	216,600	166,371	34,178,012	91	105,685	166,853	34,500,297
	3 月	378	248,724	202,347	42,475,081	125	147,329	202,850	42,871,134
	4 月	734	495,590	220,299	47,424,388	834	470,043	221,867	48,390,021
	5 月	722	516,294	240,298	52,254,957	432	274,229	241,452	53,045,480
	6 月	86	58,827	232,214	50,379,526	567	404,902	232,867	50,843,255
	7 月	8	3,456	208,722	45,424,824	481	324,193	209,211	45,752,473
	8 月	5	4,406	181,624	39,769,088	764	458,501	182,393	40,231,995
	9 月			134,086	30,662,799	311	305,624	134,397	30,968,423
	10 月	72	40,824	151,878	33,677,175	4,271	757,181	156,221	34,475,180
	11 月	192	52,920	135,212	29,812,066	838	263,636	136,242	30,128,622
	12 月	88	51,840	151,206	32,671,370	790	322,571	152,084	33,045,781
	合計	3,654	2,379,765	2,183,120	468,919,576	9,577	3,928,099	2,196,351	475,227,440
タ イ	1 月	1,486	994,210	40	40,932	45	68,472	1,571	1,103,614
	2 月	2,346	1,364,827	55	55,188	37	60,480	2,438	1,480,495
	3 月	3,161	1,901,220	80	82,404	86	111,413	3,327	2,095,037
	4 月	3,397	2,249,949	225	211,140	86	158,933	3,708	2,620,022
	5 月	4,548	2,884,803	325	310,825	56	105,174	4,929	3,300,802
	6 月	1,328	596,591	205	202,932	69	123,678	1,602	923,201
	7 月	209	119,827	55	58,212	52	92,517	316	270,556
	8 月	122	68,707	140	159,280	26	49,801	288	277,788
	9 月	397	273,291	15	17,820	29	53,481	441	344,592
	10 月	2,038	1,155,342	35	40,554	45	83,116	2,118	1,279,012
	11 月	1,946	1,064,421	30	32,454	31	43,566	2,007	1,140,441
	12 月	2,377	1,364,592	15	17,343	26	51,008	2,418	1,432,943
	合計	23,354	14,037,780	1,220	1,229,084	587	1,001,639	25,161	16,268,503

# 種別産地別月別取扱高

平成27年1月～平成27年12月

上段 = 数量、下段 = 金額  
単位：数量 = kg、金額 = 円

種 別		野 菜		果 実		加 工 品		合 計	
		数 量	金 額	数 量	金 額	数 量	金 額	数 量	金 額
オランダ	1月	2	5,184					2	5,184
	2月								
	3月		515						515
	4月	5,102	4,207,031	1	2,052			5,103	4,209,083
	5月	4,725	3,828,557					4,725	3,828,557
	6月	7,067	4,831,747					7,067	4,831,747
	7月	7,492	5,258,066					7,492	5,258,066
	8月	5,604	3,806,514					5,604	3,806,514
	9月	5,538	4,072,296					5,538	4,072,296
	10月	1,735	1,320,065					1,735	1,320,065
	11月	254	112,218					254	112,218
	12月	31	27,497					31	27,497
	合計	37,550	27,469,690	1	2,052			37,551	27,471,742
コスタリカ	1月								
	2月								
	3月								
	4月								
	5月								
	6月								
	7月								
	8月								
	9月			50	16,200			50	16,200
	10月								
	11月								
	12月								
	合計			50	16,200			50	16,200
アメリカ	1月	455	198,263	27,563	8,764,849	299	407,196	28,317	9,370,308
	2月	496	278,852	33,159	10,501,050	585	645,221	34,240	11,425,123
	3月	3,443	1,674,711	46,139	14,507,069	498	555,205	50,080	16,736,985
	4月	5,856	2,639,795	73,543	22,634,380	583	795,290	79,982	26,069,465
	5月	1,766	829,526	91,870	34,496,473	412	570,053	94,048	35,896,052
	6月	3,989	1,683,047	38,877	17,531,848	283	451,967	43,149	19,666,862
	7月	2,968	1,397,736	15,915	5,378,678	353	527,553	19,236	7,303,967
	8月	2,156	884,360	18,437	5,770,281	266	401,770	20,859	7,056,411
	9月	151	145,217	4,923	2,283,959	457	569,799	5,531	2,998,975
	10月	807	471,883	1,806	1,527,521	502	669,081	3,115	2,668,485
	11月	260	211,050	11,545	4,564,690	269	393,575	12,074	5,169,315
	12月	312	143,459	35,204	12,283,612	489	700,781	36,005	13,127,852
	合計	22,658	10,557,899	398,982	140,244,410	4,996	6,687,491	426,636	157,489,800

# 種別産地別月別取扱高

平成27年1月～平成27年12月

上段 = 数量、下段 = 金額  
単位：数量 = kg、金額 = 円

種 別		野 菜		果 実		加 工 品		合 計		
産 地 名	月 別	数 量	金 額	数 量	金 額	数 量	金 額	数 量	金 額	
イ タ リ ア	1 月									
	2 月									
	3 月									
	4 月									
	5 月									
	6 月						16	3,240	16	3,240
	7 月									
	8 月									
	9 月									
	10 月									
	11 月									
	12 月									
	合 計						16	3,240	16	3,240
オ ー ス ト ラ リ ア	1 月			2,538	719,172			2,538	719,172	
	2 月			26	35,640			26	35,640	
	3 月	1	2,290	1,800	802,656			1,801	804,946	
	4 月	3	6,870	1,741	820,152			1,744	827,022	
	5 月	10	3,024	107	66,204			117	69,228	
	6 月	1	9,506					1	9,506	
	7 月			2,729	853,844			2,729	853,844	
	8 月	8,360	731,272	4,945	1,558,212			13,305	2,289,484	
	9 月	701	861,782	7,273	2,006,856			7,974	2,868,638	
	10 月	5,744	5,462,014	8,942	2,478,515			14,686	7,940,529	
	11 月	3,113	3,142,006	6,307	1,723,292			9,420	4,865,298	
	12 月	101	118,649	9,571	2,328,178			9,672	2,446,827	
	合 計		18,034	10,337,413	45,978	13,392,721			64,012	23,730,134
ニ ュ ー シ ー ラ ン ト *	1 月	5,810	4,614,903	1,491	787,695			7,301	5,402,598	
	2 月	25,120	8,016,520					25,120	8,016,520	
	3 月	72,770	14,813,523					72,770	14,813,523	
	4 月	99,289	13,538,636	19,011	10,943,328			118,300	24,481,964	
	5 月	32,733	5,330,173	41,628	24,969,930			74,361	30,300,103	
	6 月	44,955	5,566,320	42,445	24,154,522	35	59,352	87,435	29,780,194	
	7 月	20,903	2,175,688	30,760	17,525,463			51,663	19,701,151	
	8 月	1,001	144,874	27,376	15,742,954			28,377	15,887,828	
	9 月	671	515,344	24,191	10,496,023			24,862	11,011,367	
	10 月	2,922	2,173,231	18,490	9,484,555			21,412	11,657,786	
	11 月	14,526	4,865,938	15,716	7,986,158			30,242	12,852,096	
	12 月	5,986	4,367,023	7,279	3,853,134			13,265	8,220,157	
	合 計		326,686	66,122,173	228,387	125,943,762	35	59,352	555,108	192,125,287

# 種別産地別月別取扱高

平成27年1月～平成27年12月

上段 = 数量、下段 = 金額  
単位：数量 = kg、金額 = 円

種 別		野 菜		果 実		加 工 品		合 計		
産 地 名	月 別	数 量	金 額	数 量	金 額	数 量	金 額	数 量	金 額	
イスラエル	1月									
	2月									
	3月		264						264	
	4月									
	5月									
	6月									
	7月									
	8月									
	9月									
	10月									
	11月									
	12月				5,763	1,153,980			5,763	1,153,980
	合計			264	5,763	1,153,980			5,763	1,154,244
メキシコ	1月	36,794	11,260,539	4,151	2,511,926			40,945	13,772,465	
	2月	47,772	12,039,720	5,122	2,972,278			52,894	15,011,998	
	3月	26,243	9,910,886	8,386	4,781,611			34,629	14,692,497	
	4月	28,292	8,288,322	11,439	5,840,984			39,731	14,129,306	
	5月	44,174	8,295,377	10,641	6,372,996			54,815	14,668,373	
	6月	80,574	15,133,670	12,005	5,102,318			92,579	20,235,988	
	7月	920	170,899	8,998	4,002,810			9,918	4,173,709	
	8月			6,613	3,275,754			6,613	3,275,754	
	9月	365	95,364	7,275	3,441,054			7,640	3,536,418	
	10月	124	120,323	8,505	3,486,431			8,629	3,606,754	
	11月	3,841	1,836,534	7,542	3,370,442			11,383	5,206,976	
	12月	47,547	10,386,254	8,471	3,781,071			56,018	14,167,325	
	合計		316,644	77,537,888	99,147	48,939,675			415,791	126,477,563
エクアドル	1月			45,019	8,325,319			45,019	8,325,319	
	2月			41,087	8,066,672			41,087	8,066,672	
	3月			51,584	10,388,888			51,584	10,388,888	
	4月			56,854	11,603,584			56,854	11,603,584	
	5月			65,927	13,544,972			65,927	13,544,972	
	6月			60,565	12,498,883			60,565	12,498,883	
	7月			55,289	11,877,830			55,289	11,877,830	
	8月			62,719	13,745,258			62,719	13,745,258	
	9月			70,075	14,732,565			70,075	14,732,565	
	10月			69,997	14,229,874			69,997	14,229,874	
	11月			56,946	11,058,283			56,946	11,058,283	
	12月			46,185	9,367,068			46,185	9,367,068	
	合計				682,247	139,439,196			682,247	139,439,196

# 種別産地別月別取扱高

平成27年1月～平成27年12月

上段 = 数量、下段 = 金額  
単位：数量 = kg、金額 = 円

種 別 産 地 名		野 菜		果 実		加 工 品		合 計	
		数 量	金 額	数 量	金 額	数 量	金 額	数 量	金 額
韓 国	1 月	620	471,483					620	471,483
	2 月	285	181,914					285	181,914
	3 月	1,335	871,647			4	3,629	1,339	875,276
	4 月	2,611	1,827,974					2,611	1,827,974
	5 月	5,079	3,160,882					5,079	3,160,882
	6 月	3,103	1,817,219					3,103	1,817,219
	7 月	2,247	1,289,034					2,247	1,289,034
	8 月	631	369,981					631	369,981
	9 月	700	557,167					700	557,167
	10 月	1,340	873,901					1,340	873,901
	11 月	2,190	1,101,825					2,190	1,101,825
	12 月	2,395	1,338,902	265	189,000			2,660	1,527,902
	合 計	22,535	13,861,929	265	189,000	4	3,629	22,804	14,054,558
カ ナ ダ	1 月								
	2 月								
	3 月								
	4 月								
	5 月								
	6 月	10	3,780					10	3,780
	7 月								
	8 月	1	8,100					1	8,100
	9 月	18	129,600					18	129,600
	10 月	37	352,080					37	352,080
	11 月	3	32,400					3	32,400
	12 月								
	合 計	69	525,960					69	525,960
チ リ	1 月			1,230	528,239			1,230	528,239
	2 月			1,676	1,051,832	8	8,640	1,684	1,060,472
	3 月			2,646	1,455,322	10	10,800	2,656	1,466,122
	4 月			10,049	4,089,949	48	40,176	10,097	4,130,125
	5 月			7,262	2,714,980	23	25,920	7,285	2,740,900
	6 月			13,429	5,160,770	24	34,344	13,453	5,195,114
	7 月			15,761	6,340,815	15	21,600	15,776	6,362,415
	8 月			13,006	5,456,876	17	23,589	13,023	5,480,465
	9 月			12,252	5,169,766	12	17,280	12,264	5,187,046
	10 月			11,579	4,582,203	3	4,320	11,582	4,586,523
	11 月			12,482	4,533,689			12,482	4,533,689
	12 月			5,480	2,364,918			5,480	2,364,918
	合 計			106,849	43,449,359	160	186,669	107,009	43,636,028



# 種別産地別月別取扱高

平成27年1月～平成27年12月

上段 = 数量、下段 = 金額  
単位：数量 = kg、金額 = 円

種 別		野 菜		果 実		加 工 品		合 計	
		数 量	金 額	数 量	金 額	数 量	金 額	数 量	金 額
ペ ル ー	1 月	115	166,166	16	21,924			131	188,090
	2 月	1	4,464	102	67,284			103	71,748
	3 月	4	20,148	432	303,372			436	323,520
	4 月	563	467,516	195	41,040			758	508,556
	5 月			-195	-41,040			-195	-41,040
	6 月		540						540
	7 月								
	8 月								
	9 月			5	3,024			5	3,024
	10 月			45	25,056			45	25,056
	11 月								
	12 月	329	441,812					329	441,812
	合計	1,012	1,100,646	600	420,660			1,612	1,521,306
ベ ル キ ー	1 月	30	38,081					30	38,081
	2 月	15	10,476					15	10,476
	3 月	3	10,368					3	10,368
	4 月	7	7,271					7	7,271
	5 月	6	5,708					6	5,708
	6 月	16	13,727					16	13,727
	7 月	32	27,723					32	27,723
	8 月	14	20,639					14	20,639
	9 月	14	32,632					14	32,632
	10 月	23	29,642					23	29,642
	11 月	34	18,245					34	18,245
	12 月	2	7,306					2	7,306
	合計	195	221,818					195	221,818
ベ ト ナ ム	1 月			140	46,440			140	46,440
	2 月			75	43,308			75	43,308
	3 月			125	72,900			125	72,900
	4 月			130	76,032			130	76,032
	5 月			110	64,152			110	64,152
	6 月			130	75,816			130	75,816
	7 月			110	63,526			110	63,526
	8 月			140	81,216			140	81,216
	9 月			85	48,773			85	48,773
	10 月			66	40,851			66	40,851
	11 月			120	70,092			120	70,092
	12 月			210	122,321			210	122,321
	合計			1,441	805,427			1,441	805,427

# 種別産地別月別取扱高

平成27年1月～平成27年12月

上段 = 数量、下段 = 金額  
単位：数量 = kg、金額 = 円

種 別		野 菜		果 実		加 工 品		合 計	
産 地 名	月 別	数 量	金 額	数 量	金 額	数 量	金 額	数 量	金 額
ト ン ガ	1 月								
	2 月								
	3 月								
	4 月								
	5 月								
	6 月								
	7 月								
	8 月								
	9 月								
	10 月								
	11 月								
	12 月	100	19,872					100	19,872
	合 計	100	19,872					100	19,872
ニューカレドニア	1 月								
	2 月								
	3 月								
	4 月								
	5 月								
	6 月								
	7 月								
	8 月								
	9 月								
	10 月								
	11 月	6,780	1,096,983					6,780	1,096,983
	12 月	1,660	238,918					1,660	238,918
	合 計	8,440	1,335,901					8,440	1,335,901
イ ラ ン	1 月								
	2 月	20	16,200					20	16,200
	3 月								
	4 月								
	5 月								
	6 月								
	7 月								
	8 月								
	9 月								
	10 月								
	11 月								
	12 月								
	合 計	20	16,200					20	16,200

# 種別産地別月別取扱高

平成27年1月～平成27年12月

上段 = 数量、下段 = 金額  
単位：数量 = kg、金額 = 円

種 別		野 菜		果 実		加 工 品		合 計	
産 地 名	月 別	数 量	金 額	数 量	金 額	数 量	金 額	数 量	金 額
マレーシア	1月					9	15,897	9	15,897
	2月					4	13,910	4	13,910
	3月					158	54,042	158	54,042
	4月					332	122,730	332	122,730
	5月					55	44,236	55	44,236
	6月					29	32,291	29	32,291
	7月					3	10,108	3	10,108
	8月					34	39,398	34	39,398
	9月					26	68,044	26	68,044
	10月					18	50,806	18	50,806
	11月					16	44,912	16	44,912
	12月					17	46,142	17	46,142
	合計					700	542,516	700	542,516
ブラジル	1月			64	62,748			64	62,748
	2月			140	102,384			140	102,384
	3月			60	41,040			60	41,040
	4月								
	5月								
	6月								
	7月								
	8月			74	64,584			74	64,584
	9月			270	232,200			270	232,200
	10月			318	281,664			318	281,664
	11月			80	100,224			80	100,224
	12月			152	144,288			152	144,288
	合計			1,158	1,029,132			1,158	1,029,132
トルコ	1月					8	10,800	8	10,800
	2月					23	18,252	23	18,252
	3月					6	8,640	6	8,640
	4月					10	13,824	10	13,824
	5月					14	18,360	14	18,360
	6月					17	24,840	17	24,840
	7月					15	21,600	15	21,600
	8月					6	8,640	6	8,640
	9月					15	21,600	15	21,600
	10月	1	11,880			13	18,360	14	30,240
	11月	10	82,620			15	21,589	25	104,209
	12月	3	34,020			9	12,960	12	46,980
	合計	14	128,520			150	199,465	164	327,985

# 種別産地別月別取扱高

平成27年1月～平成27年12月

上段 = 数量、下段 = 金額  
単位：数量 = kg、金額 = 円

種 別		野 菜		果 実		加 工 品		合 計	
		数 量	金 額	数 量	金 額	数 量	金 額	数 量	金 額
オ マ ー ン	1 月	1,565	958,284					1,565	958,284
	2 月	1,687	1,026,486					1,687	1,026,486
	3 月	1,410	936,630					1,410	936,630
	4 月	378	238,788					378	238,788
	5 月								
	6 月								
	7 月								
	8 月								
	9 月								
	10 月								
	11 月								
	12 月	1,230	667,008					1,230	667,008
	合 計	6,270	3,827,196					6,270	3,827,196
フ ラ ン ス	1 月								
	2 月								
	3 月	13	10,800					13	10,800
	4 月	16	8,964					16	8,964
	5 月								
	6 月	1	11,448					1	11,448
	7 月	5	3,240					5	3,240
	8 月								
	9 月	5	3,780					5	3,780
	10 月								
	11 月	10	7,560					10	7,560
	12 月	9	22,680					9	22,680
	合 計	59	68,472					59	68,472
ロ シ ア	1 月								
	2 月								
	3 月								
	4 月			1	4,471			1	4,471
	5 月								
	6 月								
	7 月								
	8 月								
	9 月								
	10 月								
	11 月								
	12 月								
	合 計			1	4,471			1	4,471

# 種別産地別月別取扱高

平成27年1月～平成27年12月

上段 = 数量、下段 = 金額  
単位：数量 = kg、金額 = 円

種 別		野 菜		果 実		加 工 品		合 計	
産 地 名	月 別	数 量	金 額	数 量	金 額	数 量	金 額	数 量	金 額
南アフリカ	1月								
	2月								
	3月								
	4月								
	5月								
	6月			22,780	4,147,102			22,780	4,147,102
	7月			27,353	4,687,879			27,353	4,687,879
	8月			39,644	6,406,261			39,644	6,406,261
	9月			22,372	3,196,039			22,372	3,196,039
	10月			15,266	2,359,271			15,266	2,359,271
	11月			5,244	768,663			5,244	768,663
	12月			1,061	153,846			1,061	153,846
	合計				133,720	21,719,061			133,720
スリランカ	1月								
	2月								
	3月					12	33,750	12	33,750
	4月					36	97,200	36	97,200
	5月					31	82,350	31	82,350
	6月								
	7月					6	16,200	6	16,200
	8月								
	9月								
	10月					6	16,200	6	16,200
	11月								
	12月								
	合計						91	245,700	91
	月								
	月								
	月								
	月								
	月								
	月								
	月								
	月								
	月								
	月								
	合計								



# 品目別取扱数量順位表

平成27年1月～平成27年12月

単位：数量 = kg

区分 順位	野 菜			果 実			合 計		
	品 名	数 量	比率	品 名	数 量	比率	品 名	数 量	比率
1	き ゃ べ つ	4,549,434	13.2	バ ナ ナ	2,717,371	18.2	き ゃ べ つ	4,549,434	9.1
2	た ま ね ぎ	3,968,894	11.5	み か ん	2,696,349	18.1	た ま ね ぎ	3,968,894	7.9
3	だ い こ ん	3,542,753	10.3	り ん ご	2,345,729	15.7	だ い こ ん	3,542,753	7.1
4	に ん じ ん	2,695,327	7.8	す い か	1,369,543	9.2	バ ナ ナ	2,717,371	5.4
5	と ま と	1,883,836	5.5	な し	747,162	5.0	み か ん	2,696,349	5.4
6	レ タ ス	1,527,017	4.4	メ ロ ン	687,743	4.6	に ん じ ん	2,695,327	5.4
7	ば れ い し ょ	1,437,223	4.2	い ち ご	465,602	3.1	り ん ご	2,345,729	4.7
8	は く さ い	1,403,925	4.1	か き	437,016	2.9	と ま と	1,883,836	3.8
9	き ゅ う り	1,379,182	4.0	も も	392,121	2.6	レ タ ス	1,527,017	3.1
10	ね ぎ	1,192,578	3.5	ぶ ど う	352,926	2.4	ば れ い し ょ	1,437,223	2.9
							その他野菜・果実	22,044,035	43.9
	その他野菜	10,908,178	31.5	その他果実	2,708,059	18.2	加工品	629,489	1.3
	合 計	34,488,347	100.0	合 計	14,919,621	100.0	合 計	50,037,457	100.0







# 品目別産地別月別取扱高(野菜)

平成27年1月～平成27年12月

上段 = 数量、下段 = 金額  
単位：数量 = kg、金額 = 円

品目名	産地名	合計	1月	2月	3月	4月	5月	6月	7月	8月	9月	10月	11月	12月	
だいこん	秋田	244,444 20,508,879	5,360 486,412	5,731 399,790	790 45,672	126 37,800	164 16,049	1,211 40,932	2,199 204,077	18,843 2,147,871	76,562 7,310,849	99,076 7,822,678	29,199 1,631,904	5,183 364,845	
	北海道	80 27,216								70 13,608	8 6,048	2 7,560			
	青森	1,490,910 158,256,283					95,980 11,305,721	284,500 26,817,458	226,280 26,616,708	203,000 28,726,283	267,900 31,283,475	273,530 25,390,379	136,740 7,986,443	2,980 129,816	
	山形	78,932 3,266,406	7,670 351,702	15,350 866,754	4,700 340,794		1,350 106,542	500 26,568	214 3,672	200 2,970	820 65,124	3,608 183,222	21,550 676,890	22,970 642,168	
	茨城	1,140 186,300				1,100 181,980						40 4,320			
	栃木	340,020 40,807,638				148,295 19,839,816	165,665 19,514,131	2,565 133,596				1,665 114,696	21,830 1,205,399		
	群馬	3,452 713,938	153 42,012	180 48,708	159 45,036	578 137,024	625 126,660	712 78,613	81 22,398	75 6,362	280 91,133	456 97,092	74 5,616	79 13,284	
	埼玉	807 401,821						126 42,980	126 57,867	238 119,012	74 46,998	144 89,171	35 21,084	64 24,709	
	千葉	1,049,510 99,351,798	127,450 11,292,750	94,990 9,275,256	243,160 23,189,490	227,680 28,075,756	115,510 13,846,070						9,750 551,070	230,970 13,121,406	
	神奈川	327,576 31,079,234	109,650 10,120,464	110,672 11,852,082	102,810 8,717,436	880 106,250	150 17,280			250 18,090			1,144 57,195	2,020 190,437	
	静岡	13 7,236		5 3,780	8 3,456										
	三重	22 4,752											10 432	12 4,320	
	福岡	2,200 249,480		2,200 249,480											
	佐賀	45 1,620											10 1,080	35 540	
	鹿児島	3,585 299,970		750 27,000	1,425 107,730	1,410 165,240									
	中国	18 32,940							8 13,824	3 3,780	7 15,336		14 173	-14 -173	
	計	3,542,753 355,195,511	250,283 22,293,340	229,878 22,722,850	353,052 32,449,614	380,068 48,543,866	379,444 44,932,453	289,614 27,140,147	228,908 26,918,546	222,678 31,037,976	345,650 38,818,963	378,523 33,709,118	220,356 12,137,286	264,299 14,491,352	
	平均単価	100	89	99	92	128	118	94	118	139	112	89	55	55	
	かぶ	秋田	5,017 380,895	980 108,626	733 79,164	53 5,670		125 14,904	121 7,733	17 1,199	1 54	84 3,240	1,334 104,535	1,385 49,593	184 6,177
		北海道	1,001 171,493				100 13,349					758 147,096	143 11,048		
青森		221,316 29,113,456	370 15,984				20,956 2,811,283	43,029 6,345,961	60,109 7,821,684	33,544 3,668,265	20,344 3,794,944	31,573 3,558,714	8,340 811,825	3,051 284,796	

# 品目別産地別月別取扱高(野菜)

平成27年1月～平成27年12月

上段 = 数量、下段 = 金額  
単位：数量 = kg、金額 = 円

品目名	産地名	合計	1月	2月	3月	4月	5月	6月	7月	8月	9月	10月	11月	12月	
かぶ	岩手	375 48,924						375 48,924							
	宮城	219 18,965						190 16,632						29 2,333	
	山形	1,895 215,633		20 648	4 1,555		60 5,076		1,104 149,148			222 22,378	485 36,828		
	福島	5,768 825,390				1,076 157,032	4,692 668,358								
	茨城	389 41,985	160 19,980	25 3,240								60 13,365	106 3,780	38 1,620	
	栃木	129,762 19,113,365	4,102 1,022,665	6,006 1,197,277	12,101 2,241,363	21,851 4,188,054	10,928 1,995,402					14,763 1,674,807	32,922 3,571,706	27,089 3,222,091	
	群馬	7,101 1,289,412	3,349 761,535	600 93,663	280 36,801	2,512 339,336								360 58,077	
	埼玉	24,718 3,306,620	825 149,850	2,195 264,627	1,637 225,288	5,470 807,856	8,306 1,236,384	1,264 143,613				98 10,498	515 48,384	1,732 175,349	2,676 244,771
	千葉	67,380 10,434,328	11,048 1,938,376	12,039 1,843,532	11,366 1,766,411	7,117 1,222,071	4,904 787,437	3,881 477,784			1,906 348,030	1,826 369,598	2,352 382,347	5,001 624,154	5,940 674,588
	東京	22 4,666							22 4,666						
	新潟	2,902 394,335	1,601 169,668	424 52,093	183 43,751	251 42,946	413 82,637	30 3,240							
	岐阜	399 47,024	279 34,064												120 12,960
	愛知	25 8,554		1 4,666										12 2,592	12 1,296
	三重	2 648	2 648												
	京都	1 14,040		1 14,040											
	奈良	10 3,888													10 3,888
	福岡	3 4,266		1 1,404	2 2,862										
	佐賀	16 1,728	16 1,728												
	計	468,319 65,439,615	22,732 4,223,124	22,048 3,554,354	25,626 4,323,701	38,377 6,770,644	50,383 7,601,481	48,910 7,048,553	61,231 7,972,031	35,451 4,016,349	23,109 4,325,376	50,961 5,815,578	49,983 5,275,827	39,508 4,512,597	
	平均単価	140	186	161	169	176	151	144	130	113	187	114	106	114	
にんじん	秋田	19,071 2,130,915	1,407 260,820	931 98,323	6,073 563,879	473 29,646	166 17,604		50 7,755	75 7,674	57 8,581	874 98,344	4,002 506,596	4,963 531,693	

# 品目別産地別月別取扱高(野菜)

平成27年1月～平成27年12月

上段 = 数量、下段 = 金額  
単位：数量 = kg、金額 = 円

品目名	産地名	合計	1月	2月	3月	4月	5月	6月	7月	8月	9月	10月	11月	12月	
にんじん	北海道	196,567 33,623,847	3,100 167,400	5,100 275,400		2,360 411,725		200 21,600	4,738 1,459,787	53,400 12,189,880	85,252 14,435,988	32,233 3,564,890	6,810 773,480	3,374 323,697	
	青森	738,792 90,808,492	2,490 316,710	3,690 516,780	1,810 182,412	3,050 432,065		28,780 4,810,428	204,884 26,433,878	51,600 9,167,272	129,220 20,366,748	248,583 22,689,266	56,665 5,133,369	8,020 759,564	
	岩手	540 47,736				540 47,736									
	宮城	400 41,040				300 6,480			40 30,240					60 4,320	
	茨城	94,384 18,785,174		64 28,277	10 3,888	340 44,505	26,620 5,526,630	66,400 13,065,570					216 9,072	60 107,016	
	栃木	391,997 49,778,997	40,300 3,311,550	40,320 3,170,556	23,402 1,840,050	1,340 127,386	63,034 10,613,544	142,341 24,581,155	16,920 1,669,874					7,220 679,860	57,120 3,785,022
	群馬	3,957 1,194,125	301 139,299	186 92,551	249 132,241	24 11,016	2,529 444,312	234 95,256							434 279,450
	埼玉	9,260 1,714,991					3,914 698,733	4,146 830,390	750 126,360						450 59,508
	千葉	924,561 85,746,866	214,833 17,286,140	173,386 13,949,925	104,100 10,852,347	1,190 187,488	6,228 1,117,093	9,550 1,628,704	2,242 325,036					126,312 15,802,992	286,720 24,597,141
	東京	2 4,968		1 1,944											1 3,024
	神奈川	8 3,456	8 3,456												
	新潟	200 38,880				200 38,880									
	静岡	6,260 1,296,756					3,940 905,256	2,320 391,500							
	愛知	590 76,464			590 76,464										
	京都	2 3,240												2 3,240	
	岡山	10 6,296												10 6,296	
	徳島	252,590 41,917,582				15,050 2,454,894	176,574 29,087,832	59,986 10,199,059	980 175,797						
	香川	4,670 1,063,854	705 126,684	615 125,496	485 88,290	65 11,988								440 136,296	2,360 575,100
	長崎	16,480 2,584,810		2,200 190,404	3,500 392,202	4,500 933,876	490 95,256	1,810 241,529	3,980 731,543						
	熊本	9,510 1,263,584				3,000 425,412	4,480 559,362	2,030 278,810							
宮崎	15,100 2,834,836				2,160 417,276		9,600 1,708,468	3,340 709,092							

# 品目別産地別月別取扱高(野菜)

平成27年1月～平成27年12月

上段 = 数量、下段 = 金額  
単位：数量 = kg、金額 = 円

品目名	産地名	合計	1月	2月	3月	4月	5月	6月	7月	8月	9月	10月	11月	12月	
にんじん	鹿児島	10,250 1,200,420	1,490 127,656	2,710 240,840	5,550 760,428	500 71,496									
	沖縄	36 10,395				10 4,104	1 513							25 5,778	
	中国	92 12,334				90 11,664	2 670								
	計	2,695,327 336,190,058	264,633 21,739,715	229,202 18,690,496	160,821 17,347,095	200,656 33,205,831	169,770 29,664,276	266,072 47,437,707	236,944 31,493,565	105,075 21,364,826	214,529 34,811,317	281,690 26,352,716	201,520 23,051,201	364,415 31,031,313	
	平均単価	125	82	82	108	165	175	178	133	203	162	94	114	85	
ごぼう	秋田	72,003 18,890,314	9,842 2,240,116	14,259 3,320,402	5,430 1,419,336	5,558 1,267,520	1,147 579,403	4,125 1,015,161	3,202 672,095	1,056 211,463	808 215,830	7,624 2,038,230	10,953 2,517,339	7,999 3,393,419	
	北海道	38,493 8,975,675	10,871 2,302,415	5,858 1,355,670	6,112 1,456,889	583 173,966	94 32,011	3,177 1,404,999			3 1,026		120 63,504	11,675 2,185,195	
	青森	479,891 138,398,453	47,319 12,163,592	43,923 11,730,416	39,019 10,597,383	48,759 12,146,653	38,876 11,822,490	9,187 2,833,632	298 124,352	5,400 2,276,132	48,780 15,579,190	77,118 21,595,591	52,523 15,899,427	68,689 21,629,595	
	岩手	6,932 897,513	960 125,571	5,972 771,942											
	山形	3,854 758,592	165 24,948	669 137,700						162 52,488		1,832 342,144	966 181,872	60 19,440	
	茨城	85 22,410	20 1,944	30 2,700					20 6,858					15 10,908	
	群馬	145,691 58,422,440					20 15,120	29,760 12,008,649	37,749 16,699,197	53,997 21,274,631	23,505 8,175,363	660 249,480			
	埼玉	49 21,924		20 3,024										29 18,900	
	新潟	2,000 540,000									2,000 540,000				
	滋賀	3,200 643,680					3,200 643,680								
	大阪	1 868					1 868								
	熊本	834 586,764					259 217,512	329 242,892						6 3,672	240 122,688
	宮崎	4,650 1,817,208					670 312,336	1,060 503,172	1,330 424,008	1,590 577,692					
	鹿児島	13,705 7,079,735	454 377,568	690 459,540	828 609,120	272 221,400	3,577 1,926,828	3,628 1,686,420	250 190,858	2,442 873,763	980 305,856		104 93,312	480 335,070	
	中国	132 71,732	54 34,344				78 37,388								
	計	771,520 237,127,308	69,684 17,270,498	71,422 17,781,394	51,389 14,082,728	55,510 14,065,307	47,913 15,574,760	50,957 19,458,891	42,829 18,110,510	64,647 25,266,169	76,077 24,817,265	87,234 24,225,445	64,672 18,759,126	89,186 27,715,215	

# 品目別産地別月別取扱高(野菜)

平成27年1月～平成27年12月

上段 = 数量、下段 = 金額  
単位：数量 = kg、金額 = 円

品目名	産地名	合計	1月	2月	3月	4月	5月	6月	7月	8月	9月	10月	11月	12月	
ごぼう	平均単価	307	248	249	274	253	325	382	423	391	326	278	290	311	
	秋田	4,376 2,928,218				76 123,034	3,381 1,819,110	914 983,482	5 2,592						
	北海道	8 7,776						8 7,776							
	青森	14 12,917					2 605	12 12,312							
	宮城	1,250 404,352				270 104,868	980 299,484								
	山形	8 14,580				8 14,580									
	千葉	14 14,256			6 7,560	8 6,696									
	石川	30 13,608					30 13,608								
	静岡	2,227 1,564,578			115 115,884	2,092 1,439,190	20 9,504								
	徳島	780 367,956			208 69,768	572 298,188									
	福岡	8,698 4,189,481			78 68,040	8,620 4,121,441									
	熊本	1,260 548,262			278 170,640	982 377,622									
	宮崎	6,804				6,804									
	鹿児島	509 325,134			98 66,312	381 242,622	30 16,200								
	中国	2,766 2,359,987	336 298,470	472 391,890	1,004 891,055	171 118,692	41 31,320	17 12,960	25 19,440	21 16,200	21 16,200	17 12,960	49 46,656	592 504,144	
	韓国	10 19,440												10 19,440	
	計	21,950 12,777,349	336 298,470	472 391,890	1,787 1,389,259	13,180 6,853,737	4,484 2,189,831	951 1,016,530	30 22,032	21 16,200	21 16,200	17 12,960	49 46,656	602 523,584	
	れんこん	平均単価	582	889	829	777	520	488	1,069	725	771	785	783	958	869
		茨城	64,430 38,838,156	5,620 2,830,572	5,052 2,908,872	6,202 3,726,648	3,282 3,075,931	2,700 2,090,728	1,136 1,331,715	1,768 1,187,425	3,356 1,928,404	4,524 2,865,467	7,300 3,602,011	7,866 3,834,929	15,624 9,455,454
		千葉	260 148,014	260 148,014											
新潟		700 230,904								160 34,560	380 130,680	160 65,664			

# 品目別産地別月別取扱高(野菜)

平成27年1月～平成27年12月

上段 = 数量、下段 = 金額  
単位：数量 = kg、金額 = 円

品目名	産地名	合計	1月	2月	3月	4月	5月	6月	7月	8月	9月	10月	11月	12月
れんこん		48							48					
	長野	28,728							28,728					
		271					5	200	66					
	徳島	443,772					10,260	357,804	75,708					
		69							24					45
	熊本	43,408							15,053					28,355
	中国	405	18	76	89	68	86	68						
	228,288	9,720	45,230	52,389	38,588	46,106	36,255							
	66,183	5,898	5,128	6,290	3,350	2,791	1,404	1,906	3,516	4,904	7,460	7,866	15,670	
計	39,961,270	2,988,306	2,954,102	3,779,037	3,114,519	2,147,094	1,725,774	1,306,914	1,962,964	2,996,147	3,667,675	3,834,929	9,483,809	
	平均単価	604	507	576	601	930	769	1,229	686	558	611	492	488	605
くわい		98											20	78
	埼玉	356,400											41,580	314,820
		12												12
	広島	35,812												35,812
		500												500
	中国	260,150												260,150
	610											20	590	
計	652,362											41,580	610,782	
	平均単価	1,070											2,079	1,036
その他根菜類		100				5	5	27	18	11	5	5	24	
	秋田	37,915				6,480	3,737	12,772	3,494	2,063	1,518	1,263	6,588	
		1				1								
	岩手	632				632								
		5		5										
	宮城	3,240		3,240										
		23				11	9		3					
	茨城	19,334				7,722	6,804		4,808					
		9				4	5							
	群馬	7,776				4,374	3,402							
		1					1							
	千葉	1,458					1,458							
		3								1		2		
	東京	4,590							1,620		2,970			
	57		3	1			24	2	20	1	1	3	2	
長野	31,309		2,484	1,431			8,370	3,240	1,890	1,741	3,148	5,513	3,492	
	30			30										
静岡	5,940			5,940										
	156	4	44	17	2	25	13	7	6	15		8	15	
愛知	185,151	11,124	26,406	12,258	2,058	10,191	17,074	13,014	15,360	46,756	130	10,368	20,412	

# 品目別産地別月別取扱高(野菜)

平成27年1月～平成27年12月

上段 = 数量、下段 = 金額  
単位：数量 = kg、金額 = 円

品目名	産地名	合計	1月	2月	3月	4月	5月	6月	7月	8月	9月	10月	11月	12月
その他根菜類	福岡	356 310,568	63 42,140	59 36,758	37 31,276	75 48,212	11 10,091	2 3,778	8 17,183	11 24,643	9 24,678	9 11,487	22 21,600	50 38,722
	長崎	32 12,960						1 1,404	10 2,376	21 9,180				
	大分	20 28,469					3 3,618	9 13,824	3 6,318	1 4,320	4 389			
	オランダ	1 4,512										1,374	3,138	1
	計	794 653,854	67 53,264	114 68,888	85 50,905	96 69,478	84 47,671	54 52,092	70 50,703	50 57,307	36 79,459	17 19,767	56 45,186	65 59,134
	平均単価	824	796	612	596	722	570	958	723	1,151	2,201	1,166	803	904
はくさい	秋田	95,010 5,788,937	882 47,086	658 25,284	938 55,250	212 10,487	355 29,311	698 95,451	1 324	80 1,296	4,134 260,728	38,381 2,691,383	37,748 2,093,120	10,923 479,217
	北海道	91,310 10,366,407							6,600 662,040	18,980 2,647,944	37,860 4,244,373	27,870 2,812,050		
	青森	271,316 31,286,269					8,920 1,385,316	51,788 6,920,173	59,990 6,300,396	23,100 3,325,968	66,848 8,945,856	50,630 3,818,340	10,040 590,220	
	岩手	79,945 5,560,704						375 27,000	2,535 144,072		19,220 1,511,460	49,875 3,440,664	7,940 437,508	
	宮城	24,650 904,932	184 41,850	136 32,130									2,100 75,600	22,230 755,352
	山形	3,776 172,065	159 4,158									242 11,556	1,543 75,632	1,832 80,719
	茨城	725,767 60,356,993	131,393 6,162,588	119,773 6,622,695	77,990 7,229,574	77,686 12,830,011	65,360 12,417,624	5,294 648,054				20,270 2,402,946	93,428 5,981,958	134,573 6,061,543
	栃木	35,165 3,867,912	4,957 280,692	12,487 716,256	2,430 220,212	10,555 1,900,368	3,566 701,136						520 22,032	650 27,216
	千葉	700 75,600										700 75,600		
	長野	67,762 10,326,487							3,900 889,488	5,610 556,111	16,111 2,591,132	25,689 4,270,644	14,954 1,863,864	1,498 155,248
	兵庫	3,650 351,529		780 39,204	400 73,440	1,870 219,251								600 19,634
	徳島	3,000 83,592	3,000 83,592											
	熊本	750 45,360				750 45,360								
	大分	1,125 153,900	525 26,460					600 127,440						
	計	1,403,925 129,340,687	141,100 6,646,426	133,834 7,435,569	81,758 7,578,476	91,073 15,005,477	78,801 14,660,827	62,055 8,580,166	74,736 7,662,943	58,271 8,566,340	153,750 19,233,061	202,922 17,116,403	154,817 9,431,318	170,808 7,423,681



# 品目別産地別月別取扱高(野菜)

平成27年1月～平成27年12月

上段 = 数量、下段 = 金額  
単位：数量 = kg、金額 = 円

品目名	産地名	合計	1月	2月	3月	4月	5月	6月	7月	8月	9月	10月	11月	12月		
はくさい	平均単価	92	47	56	93	165	186	138	103	147	125	84	61	43		
	みずな	秋田	14,310 5,783,156	2,619 1,357,992	780 358,776	220 91,789	223 126,284	1,079 427,826	1,209 406,854	680 348,839	320 147,284	562 364,511	1,916 683,527	926 210,842	3,776 1,258,632	
		北海道	765 693,009							280 257,769	360 320,760	125 114,480				
		岩手	391 241,839		65 37,260					50 27,000	50 35,100	226 142,479				
		宮城	42,769 22,595,723	2,798 2,073,384	2,853 1,744,524	3,303 1,704,564	3,598 1,636,956	4,919 1,769,812	4,203 1,654,506	3,582 2,268,470	2,091 1,417,770	2,558 2,136,456	4,136 2,022,927	4,382 1,620,783	4,346 2,545,571	
		山形	643 228,377	81 45,792						44 2,657					518 179,928	
		茨城	61,484 30,122,156	4,972 3,660,271	8,369 4,535,892	7,939 4,053,915	9,182 4,042,494	6,953 2,491,020	3,963 1,317,249	3,520 1,963,170	3,623 1,842,237	3,229 2,523,474	3,829 1,348,434	2,917 634,257	2,988 1,709,743	
		群馬	14,340 5,662,753	420 276,264	580 288,144	1,400 585,576	1,580 578,124	1,228 355,439	880 251,748	704 360,050	700 334,584	960 612,144	1,880 557,010	2,120 545,616	1,888 918,054	
		埼玉	110 43,632		10 8,640		80 26,352	20 8,640								
		千葉	95 86,400	60 74,520					35 11,880							
		福岡	25 11,331		3 4,568	2 2,768	20 3,995									
		計	134,932 65,468,376	10,949 7,488,223	12,659 6,977,804	12,864 6,438,612	14,721 6,426,085	14,201 5,052,737	10,299 3,633,014	8,816 5,225,298	7,143 4,097,735	7,660 5,893,544	11,760 4,611,898	10,344 3,011,498	13,516 6,611,928	
		つけな類	平均単価	485	684	551	501	437	356	353	593	574	769	392	291	489
			秋田	6,360 1,749,888	156 82,814	309 102,179	1,107 478,667	1,919 450,724	323 136,835	365 135,922	132 33,621	47 16,492	140 54,497	549 113,390	839 65,409	474 79,338
岩手	15 6,156					15 6,156										
山形	4,896 2,196,797		25 7,128	217 100,332	2,847 1,360,012	1,334 493,885	19 12,096					72 43,848	164 65,880	218 113,616		
茨城	7,074 4,268,484		749 454,000	1,393 789,264	1,261 667,332	731 426,503	392 245,900	250 210,600	112 105,067	155 146,664	71 66,474	418 316,008	955 513,432	587 327,240		
栃木	8 3,456													8 3,456		
群馬	32 16,924		12 7,069		17 7,425				3 2,430							
埼玉	156 53,330		40 22,874		32 10,800	84 19,656										
千葉	2 1,080		2 1,080													

# 品目別産地別月別取扱高(野菜)

平成27年1月～平成27年12月

上段 = 数量、下段 = 金額  
単位：数量 = kg、金額 = 円

品目名	産地名	合計	1月	2月	3月	4月	5月	6月	7月	8月	9月	10月	11月	12月	
つけな類	愛知	16 8,640			16 8,640										
	京都	3 8,640							3 8,640						
	計	18,561 8,313,395	983 574,965	1,920 991,775	5,277 2,532,876	4,083 1,396,924	734 394,831	617 348,952	248 147,328	202 163,156	211 120,971	1,040 473,246	1,958 644,721	1,288 523,650	
	平均単価	448	585	517	480	342	538	566	595	806	574	455	329	407	
こまつな	秋田	111,380 45,330,492	2,517 1,790,283	6,478 2,971,388	12,089 4,473,210	8,567 4,465,620	10,714 4,327,119	11,164 4,118,088	8,982 3,735,592	9,892 4,507,633	11,407 5,537,124	13,699 4,465,444	9,790 2,579,531	6,081 2,359,460	
	北海道	416 339,660					100 55,080			240 213,840	76 70,740				
	青森	30 22,680									30 22,680				
	岩手	2,079 907,794		284 154,872	29 18,306	1,020 359,440	312 142,290	188 84,780	16 5,400	110 65,810	60 35,640	60 41,256			
	宮城	48,415 21,034,902	3,070 1,904,148	5,655 2,604,906	5,401 2,014,740	6,247 3,220,452	4,109 1,545,372	3,278 1,252,854	4,391 1,811,398	2,847 1,514,117	2,160 1,459,664	3,933 1,218,283	2,288 588,816	5,036 1,900,152	
	山形	6,579 2,915,486	2,027 1,363,576	1,776 759,423	479 138,510	50 27,000	25 4,860		20 7,560		291 183,697	81 13,354		1,830 417,506	
	茨城	5,327 3,259,003	1,579 1,160,271	961 533,574	125 36,180	1,761 1,013,283	235 87,750	8 54,562	30 12,960	366 215,865	80 68,580	32 10,368		150 65,610	
	群馬	23,179 7,756,098	3,937 1,989,090	3,109 1,189,350	1,799 480,546	2,313 993,735	3,075 978,679	2,930 877,912	2,511 508,984	50 13,770		781 93,825	1,069 152,550	1,605 477,657	
	埼玉	1,411 811,836	239 216,756	272 168,480		700 357,696	200 68,904								
	千葉	699 407,106	375 249,210	290 141,480	16 4,752	18 11,664									
	新潟	130 51,246							130 51,246						
	静岡	4 30,542					4 30,542								
	福岡	232 72,360	16 12,960	120 59,400		96									
	計	199,881 82,939,205	13,760 8,686,294	18,945 8,582,873	19,937 7,166,244	20,775 10,479,432	18,770 7,210,054	17,698 6,439,442	15,951 6,081,894	13,506 6,531,035	14,103 7,378,125	18,587 5,842,530	13,147 3,320,897	14,702 5,220,385	
	平均単価	415	631	453	359	504	384	364	381	484	523	314	253	355	
	きゃべつ	秋田	331,681 27,452,005	31,725 2,388,916	22,275 1,675,511	12,577 879,523	4,890 363,236	10,929 1,620,637	66,513 5,672,472	51,004 3,162,629	12,387 817,696	19,614 1,855,237	66,254 6,937,924	21,491 1,526,324	12,022 551,900
		北海道	10,200 727,056	5,100 363,528	5,100 363,528										

# 品目別産地別月別取扱高(野菜)

平成27年1月～平成27年12月

上段 = 数量、下段 = 金額  
単位：数量 = kg、金額 = 円

品目名	産地名	合計	1月	2月	3月	4月	5月	6月	7月	8月	9月	10月	11月	12月	
きゃべつ	青森	695,450 76,470,437			3,100 277,560			63,900 5,737,284	184,830 13,910,325	135,060 16,303,831	169,920 23,174,791	128,810 16,285,158	7,740 668,628	2,090 112,860	
	岩手	352,260 41,893,956		3,000 324,540				6,720 665,064	57,470 4,779,000	91,150 10,938,348	103,190 14,347,368	78,550 9,688,248	12,180 1,151,388		
	宮城	53 3,564											23 648	30 2,916	
	茨城	349,080 35,409,690	30,470 2,863,296	11,900 1,014,552	2,400 179,280	17,650 3,033,720	78,260 14,141,412	79,850 6,009,822	2,300 154,440			550 59,400	72,370 5,190,048	53,330 2,763,720	
	栃木	200 58,320						200 58,320							
	群馬	17,140 1,660,642	500 64,800								4,200 362,365	12,110 1,204,679		330 28,798	
	千葉	2,296,661 220,949,031	116,260 13,610,591	211,220 19,488,692	312,490 23,920,987	188,350 24,533,772	431,171 62,384,526	422,790 32,880,327					48,500 5,732,802	238,860 20,089,835	327,020 18,307,499
	神奈川	243,330 36,468,187	840 136,458		20,200 2,440,152	179,980 26,591,289	42,310 7,300,288								
	長野	65 9,733										65 9,733			
	静岡	10 1,652						10 1,652							
	愛知	249,000 29,365,702	45,020 6,787,390	53,200 6,195,064	73,850 6,114,896	60,080 8,359,523	4,100 747,183	2,110 273,136						990 121,079	9,650 767,431
	兵庫	500 167,400						500 167,400							
	福岡	3,205 393,758	2,700 292,680					500 81,000							5 20,078
	熊本	600 50,382	300 34,020												300 16,362
	計	4,549,434 471,081,515	232,915 26,541,679	306,695 29,061,887	424,617 33,812,398	450,950 62,881,540	567,980 86,502,418	641,882 51,238,105	295,604 22,006,394	242,797 28,422,240	304,899 40,591,808	322,664 38,703,532	353,984 28,776,748	404,447 22,542,766	
	平均単価	104	114	95	80	139	152	80	74	117	133	120	81	56	
	ほうれんそう	秋田	325,268 206,767,420	11,588 9,687,942	24,560 14,769,416	49,678 24,311,337	27,736 16,947,903	32,817 19,462,120	39,567 22,173,912	29,821 19,592,337	18,888 18,638,036	26,012 24,040,342	31,411 19,148,673	19,082 9,223,551	14,108 8,771,851
		北海道	220 255,420									220 255,420			
		青森	1,365 1,375,055							270 204,120	562 693,251	459 424,764	74 52,920		
岩手		46,402 28,147,689			251 157,140	4,210 2,898,963	26,618 6,592,914	-4,982 5,170,716	5,560 3,213,000	15,487 2,269,161	-8,564 3,469,500	4,609 2,889,000	2,401 1,089,315	812 397,980	
宮城		21,450 13,866,065	6,482 4,414,554	3,750 2,298,942	1,404 658,530	916 632,880	1,225 812,430	834 640,710	1,422 902,934	240 222,750	290 288,607	544 457,888	362 293,598	3,981 2,242,242	

# 品目別産地別月別取扱高(野菜)

平成27年1月～平成27年12月

上段 = 数量、下段 = 金額  
単位：数量 = kg、金額 = 円

品目名	産地名	合計	1月	2月	3月	4月	5月	6月	7月	8月	9月	10月	11月	12月	
ほうれんそう	山形	5,655 3,212,493	2,366 1,677,046	494 225,688	110 59,400						576 333,731	24 9,072	238 85,104	1,847 822,452	
	茨城	11,632 6,323,222	3,691 2,304,045	3,408 1,569,375	450 240,894	764 524,632	899 573,102	75 40,500		196 184,680			502 130,723	1,647 755,271	
	栃木	61,135 21,392,937	5,955 3,489,750	10,850 4,629,285	1,600 409,590						310 366,660		4,500 1,477,710	24,835 6,159,240	13,085 4,860,702
	群馬	203,610 91,937,338	54,195 30,661,003	40,461 17,180,802	20,687 7,603,636	14,790 8,628,249	1,380 751,228	30 14,580		55 75,060	65 39,150			23,067 5,474,246	48,880 21,509,384
	埼玉	55,421 25,648,843	14,509 8,913,293	23,688 9,845,204	7,625 2,258,172	23 11,880	2,516 1,195,992					25 27,000			7,035 3,397,302
	千葉	1,153 630,666	506 298,674	454 224,694	12 3,240			36 23,328							145 80,730
	長野	688 285,984												40 15,120	648 270,864
	福岡	327 187,164		327 187,164											
	計	734,324 400,030,296	99,291 61,446,307	107,994 50,930,570	81,817 35,701,939	48,438 29,644,507	65,491 29,411,114	35,524 28,040,418	37,072 23,912,391	35,738 22,449,598	19,083 28,878,514	41,161 24,035,263	70,527 22,470,897	92,188 43,108,778	
	平均単価	545	619	472	436	612	449	789	645	628	1,513	584	319	468	
ねぎ	秋田	730,540 187,538,035	65,979 16,721,469	38,334 9,720,839	15,030 4,017,411	20,828 5,492,870	43,209 12,621,598	40,197 11,333,429	58,294 21,403,569	83,116 24,701,740	77,648 22,772,096	106,890 24,263,870	89,150 13,753,158	91,865 20,735,986	
	北海道	7,438 3,452,603	48 41,472	36 29,160	48 43,675	48 49,248	60 70,632	1,948 686,410	3,318 1,356,199	762 450,209	702 459,270	336 168,804	48 33,696	84 63,828	
	青森	555 261,036									430 223,236		125 37,800		
	岩手	4,241 1,124,458	325 76,896	200 76,950		410 119,016	342 105,273	606 166,277	50 14,256			900 230,040	170 44,064	1,238 291,686	
	宮城	126,884 37,891,093	10,713 3,146,202	7,384 2,132,008	8,750 2,580,297	9,992 3,511,620	5,248 2,136,564	9,430 3,790,314	6,389 2,825,010	7,425 2,693,844	8,958 3,413,124	12,110 3,238,272	17,505 2,993,220	22,980 5,430,618	
	山形	16,027 2,833,413	1,357 217,685	1,069 183,146	525 79,812	2,736 601,053	3,005 527,742	235 30,240		190 20,088	1,090 322,380	340 48,492	686 100,656	4,794 702,119	
	茨城	52,425 25,254,196	1,270 311,715	515 169,614	113 29,106	2,462 1,001,430	6,148 3,449,304	24,920 12,062,185	14,710 7,687,926	2,160 509,328	3 2,916		36 19,116	88 11,556	
	栃木	1,185 600,729	103 18,414	5 2,074	252 68,580	431 257,819	54 62,628	61 71,410	66 63,050	199 37,854	8 8,964			6 9,936	
	群馬	93,077 25,351,883	13,680 2,399,854	20,141 4,830,317	23,393 5,417,175	19,572 7,199,280	7,085 3,632,040	260 101,736	80 34,560			5 1,620	53 13,608	8,808 1,721,693	
	埼玉	37,520 12,959,273	1,693 342,630	3,980 892,771	5,656 1,795,122	15,381 6,403,187	6,205 2,518,226	170 33,987			20 15,120				4,415 958,230
千葉	35,351 12,024,384	2,347 508,977	5,491 1,815,831	9,607 3,182,614	9,075 3,236,937	7,095 2,759,292	560 238,680			10 20,952				1,166 261,101	

# 品目別産地別月別取扱高(野菜)

平成27年1月～平成27年12月

上段 = 数量、下段 = 金額  
単位：数量 = kg、金額 = 円

品目名	産地名	合計	1月	2月	3月	4月	5月	6月	7月	8月	9月	10月	11月	12月	
ねぎ	長野	100 3,240								100 3,240					
	静岡	124 79,775				120 72,576								4 7,199	
	滋賀	129 95,472					18 13,500	30 14,580	81 67,392						
	京都	280 394,942	8 15,552	6 11,664	34 42,768	47 57,063	28 37,887	45 46,894	20 19,332	10 17,550	30 44,712	15 27,216	21 42,336	16 31,968	
	兵庫	4 3,888		4 3,888											
	山口	25 18,317												25 18,317	
	徳島	50 8,100	50 8,100												
	香川	10 8,640				10 8,640									
	福岡	534 859,783	126 281,556	120 156,492	105 153,992	99 123,444	18 31,428				39 66,690				27 46,181
	大分	90 41,148													90 41,148
	計	1,106,590 310,804,408	97,698 24,090,522	77,284 20,024,754	63,513 17,410,552	81,213 28,134,183	78,514 27,966,114	78,463 28,576,142	83,007 33,471,294	93,971 28,454,805	88,927 27,328,508	120,598 27,978,314	107,825 17,065,907	135,577 30,303,313	
	平均単価	281	247	259	274	346	356	364	403	303	307	232	158	224	
	こねぎ	秋田	1,279 477,940			79 20,736	808 238,080	12 8,262	139 84,802	117 82,526	1 1,026		69 25,012	54 17,496	
		北海道	3							3					
岩手		405 491,346								381 473,202	24 18,144				
宮城		79,503 75,612,901	2,776 3,662,118	3,729 4,012,961	5,487 4,912,985	6,471 4,922,100	6,693 6,400,296	8,724 7,924,910	11,780 9,657,355	7,408 9,045,540	6,608 6,618,964	6,600 7,302,798	6,780 4,625,991	6,447 6,526,883	
山形		120 87,318				120 87,318									
茨城		189 194,400							9 11,664	108 120,528	72 62,208				
栃木		7 4,795	4 907					3 3,888							
埼玉		340 296,568				70 49,896	260 241,920							10 4,752	
千葉		1,539 1,372,248	200 172,800	200 172,800	397 387,936	280 246,024	252 220,104								210 172,584

# 品目別産地別月別取扱高(野菜)

平成27年1月～平成27年12月

上段 = 数量、下段 = 金額  
単位：数量 = kg、金額 = 円

品目名	産地名	合計	1月	2月	3月	4月	5月	6月	7月	8月	9月	10月	11月	12月	
こねぎ	長野	24 22,680					24 22,680								
	静岡	390 463,968				225 186,138	63 96,066	24 23,328			78 158,436				
	愛知	3 4,698					3 4,698								
	京都	2 3,888			2 3,888										
	福岡	963 1,344,006	183 284,580	255 368,712	327 452,574	99 104,652	9 13,932	30 37,584						60 81,972	
	佐賀	1,176 1,608,984	15 17,820				93 108,378	243 358,506	441 500,256	138 215,784	153 262,602	18 32,400			75 113,238
	大分	45 51,624								45 51,624					
	計	85,988 82,037,364	3,178 4,138,225	4,184 4,554,473	6,292 5,778,119	8,165 5,942,586	7,562 7,370,352	9,358 8,570,880	12,093 10,018,953	8,051 9,902,898	6,800 6,890,152	6,669 7,327,810	6,844 4,648,239	6,792 6,894,677	
	平均単価	954	1,302	1,089	918	728	975	916	829	1,230	1,013	1,099	679	1,015	
	ねぎ合計	計	1,192,578 392,841,772	100,876 28,228,747	81,468 24,579,227	69,805 23,188,671	89,378 34,076,769	86,076 35,336,466	87,821 37,147,022	95,099 43,490,247	102,022 38,357,703	95,727 34,218,660	127,267 35,306,124	114,669 21,714,146	142,370 37,197,990
平均単価	329	280	302	332	381	411	423	457	376	357	277	189	261		
わけぎ	埼玉	41 67,252		184				12 23,868	11 7,182	11 12,204	7 23,814				
	千葉	166 203,473	34 42,336	42 34,452	38 49,626	12 15,144	14 19,139	3 4,050		8 16,838	1 1,685	4 6,468	7 8,775	3 4,960	
	岐阜	3 1,620					3 1,620								
	計	211 272,345	34 42,336	42 34,636	38 49,626	15 16,764	14 19,139	16 27,918	11 7,182	19 29,042	8 25,499	4 6,468	7 8,775	3 4,960	
	平均単価	1,293	1,232	831	1,292	1,125	1,357	1,801	684	1,521	3,333	1,725	1,186	1,550	
あさつき	秋田	685 998,092	149 212,598	247 365,601	214 329,864	69 85,342					1 259			5 4,428	
	山形	4,173 3,858,775	1,652 1,607,839	1,234 1,183,248	617 548,478	89 96,120								581 423,090	
	埼玉	5 1,996						1 916					4 1,080		
	計	4,863 4,858,863	1,801 1,820,437	1,481 1,548,849	831 878,342	158 181,462			1 916			1 259		4 1,080	586 427,518
	平均単価	999	1,011	1,045	1,057	1,146			1,832			324		270	730

# 品目別産地別月別取扱高(野菜)

平成27年1月～平成27年12月

上段 = 数量、下段 = 金額  
単位：数量 = kg、金額 = 円

品目名	産地名	合計	1月	2月	3月	4月	5月	6月	7月	8月	9月	10月	11月	12月
さしびろ		4,986			2,404	1,994	381	137		28	42			
	秋田	3,017,908			1,690,339	1,099,078	175,636	43,027		3,024	6,804			
	計	4,986			2,404	1,994	381	137		28	42			
	平均単価	3,017,908			1,690,339	1,099,078	175,636	43,027		3,024	6,804			
ふき		605			703	551	461	315		108	162			
	秋田	691				3	219	339	96	3	1	12		18
		209,253				1,598	81,761	92,327	21,806	691	270	3,024		7,776
	茨城	8												8
		4,752												4,752
	群馬	56				28	28							
		19,548				11,124	8,424							
	愛知	6,407	560	596	1,218	1,241	581					156	751	1,304
		2,027,419	193,104	284,418	388,260	445,932	173,448					46,440	168,210	327,607
	中国	22			22									
	12,344			12,344										
計	7,183	560	596	1,240	1,271	828	340	96	3	1	168	751	1,329	
	2,273,316	193,104	284,418	400,604	458,654	263,633	92,327	21,806	691	270	49,464	168,210	340,135	
平均単価	316	345	477	323	361	318	272	227	247	270	294	224	256	
うど	秋田	30,604	4,443	9,657	7,110	5,050	3,998	306						40
		14,988,661	2,814,610	4,385,157	3,504,762	2,808,638	1,390,444	73,699						11,351
	北海道	7									7			
		1,944									1,944			
	岩手	10		10										
		3,996		3,996										
	山形	14			14									
		6,480			6,480									
	茨城	4						4						
		2,268						2,268						
	栃木	90	48	2	4				3	5				28
		46,462	15,768	2,862	1,080				5,152	6,480				15,120
	埼玉	70	8	26		36								
		29,160	5,184	8,424		15,552								
千葉	4							4						
	3,024							3,024						
東京	31										3		4	24
	17,226										2,430		2,484	12,312
長野	1,998		1,998											
愛知	4							4						
	3,240							3,240						

# 品目別産地別月別取扱高(野菜)

平成27年1月～平成27年12月

上段 = 数量、下段 = 金額  
単位：数量 = kg、金額 = 円

品目名	産地名	合計	1月	2月	3月	4月	5月	6月	7月	8月	9月	10月	11月	12月	
うどん	計	30,837 15,104,459	4,499 2,835,562	9,694 4,402,437	7,128 3,512,322	5,086 2,824,190	3,998 1,390,444	318 82,231	3 5,152	5 6,480	10 4,374		4 2,484	92 38,783	
	平均単価	490	630	454	493	555	348	259	1,717	1,296	437		621	422	
みつば	秋田	7,114 5,631,347	420 300,564	506 370,073	887 429,084	1,239 686,653	738 387,893	500 280,044	305 269,028	282 263,412	424 287,550	595 366,552	497 264,168	721 1,726,326	
	北海道	33 170,100												33 170,100	
	岩手	726 687,118	260 252,396	234 210,946	204 190,296	12 11,016								16 22,464	
	宮城	18,196 12,290,626	1,164 1,285,848	986 832,356	2,202 1,426,680	2,756 1,277,586	2,085 1,028,484	1,541 676,404	1,006 583,524	1,107 803,390	1,265 957,204	1,767 1,068,336	1,232 737,024	1,085 1,613,790	
	茨城	1,698 1,008,666	82 24,300	121 36,828	260 106,056	525 211,302	18 8,208				10 9,504	300 244,944	249 169,236	133 198,288	
	栃木	7,050 3,259,440	557 299,808	552 248,832	642 249,912	688 257,580	768 255,744	694 261,252	631 252,936	411 221,400	408 249,912	667 321,840	522 264,924	510 375,300	
	群馬	258 396,360	195 246,240											63 150,120	
	埼玉	70 14,850		30 6,480	20 4,320									20 4,050	
	千葉	507 544,131	122 47,547	25 5,400	15 11,016	60 29,160								285 451,008	
	新潟	9,950 7,116,120	675 400,950	750 445,500	750 445,500	500 297,000	625 371,250	465 276,210	670 397,980	995 591,030	975 579,150	820 487,080	675 400,950	2,050 2,423,520	
	静岡	265 262,881	25 17,496	29 26,676	18 15,768	49 36,297	26 12,960	7 4,644		6 1,296		5 2,160	13 6,372	87 139,212	
	高知	55 11,880			10 2,160	45 9,720									
	福岡	25 5,400			25 5,400										
	計	45,947 31,398,919	3,500 2,875,149	3,233 2,183,091	5,033 2,886,192	5,873 2,816,314	4,260 2,064,539	3,207 1,498,554	2,612 1,503,468	2,801 1,880,528	3,082 2,083,320	4,154 2,490,912	3,208 1,846,724	4,984 7,270,128	
	平均単価	683	821	675	574	479	485	467	576	671	676	600	576	1,459	
	しゅんぎく	秋田	52,039 27,632,254	228 193,104	625 441,342	1,562 870,405	5,544 2,851,039	5,534 2,712,625	5,516 2,470,689	4,175 2,022,386	3,755 3,398,685	6,204 4,826,784	8,436 3,799,457	6,658 2,349,863	3,802 1,695,875
		北海道	38 47,250									38 47,250			
		青森	321 57,240						321 57,240						
		岩手	48 32,400				30 19,872	18 12,528							



# 品目別産地別月別取扱高(野菜)

平成27年1月～平成27年12月

上段 = 数量、下段 = 金額  
単位：数量 = kg、金額 = 円

品目名	産地名	合計	1月	2月	3月	4月	5月	6月	7月	8月	9月	10月	11月	12月	
しゅんぎく	宮城	23,511 12,562,814	2,594 2,221,344	2,907 1,663,632	3,039 1,595,376	1,462 853,740	388 242,568	349 173,124	52 41,256	290 290,790		1,487 676,620	4,216 1,371,044	6,727 3,433,320	
	山形	182 148,230	138 132,570		44 15,660										
	茨城	210 138,888	44 14,256		75 46,548	77 30,996								14 47,088	
	栃木	9,548 5,977,011	3,702 3,012,595	2,079 1,187,568	681 358,020								527 177,768	2,559 1,241,060	
	群馬	2,354 1,467,180	663 556,848	1,074 654,372	528 221,832	9 5,616								80 28,512	
	埼玉	324 214,920	264 179,496	45 26,784										15 8,640	
	千葉	10,093 7,304,688	3,501 3,158,784	3,138 2,008,800	1,948 1,158,840									1,506 978,264	
	岐阜	96 93,744	96 93,744												
	計	98,763 55,676,619	11,230 9,562,741	9,868 5,982,498	7,876 4,266,681	7,122 3,761,263	5,940 2,967,721	6,185 2,701,053	4,227 2,063,642	4,045 3,689,475	6,242 4,874,034	9,924 4,476,077	11,401 3,898,675	14,703 7,432,759	
	平均単価	564	852	606	542	528	500	437	488	912	781	451	342	506	
	せり	秋田	41,371 56,893,766	2,160 4,496,776	2,089 3,768,282	2,870 3,040,913	809 871,083	671 857,596	235 268,184	147 174,377	1,898 3,151,624	5,525 9,386,637	10,296 13,068,070	8,006 7,258,922	6,665 10,551,302
岩手		78 115,074										63 90,774	15 24,300		
宮城		41,461 53,867,263	5,898 8,413,794	4,332 5,610,438	3,717 3,592,350	2,640 2,585,736	774 965,844		492 476,442	1,779 1,996,110	3,370 4,125,006	5,457 6,276,685	4,236 4,106,808	8,766 15,718,050	
山形		12 12,960	12 12,960												
茨城		90 65,621										30 5,357	60 60,264		
長野		6 4,860										6 4,860			
愛知		144 141,912												144 141,912	
計		83,162 111,101,456	8,070 12,923,530	6,421 9,378,720	6,587 6,633,263	3,449 3,456,819	1,445 1,823,440	235 268,184	639 650,819	3,677 5,147,734	8,901 13,516,503	15,846 19,440,886	12,257 11,390,030	15,635 26,471,528	
平均単価		1,336	1,601	1,461	1,007	1,002	1,262	1,142	1,018	1,400	1,519	1,227	929	1,693	
にら		秋田	30,103 14,116,227			8 2,160	463 278,683	6,176 1,998,171	5,933 1,699,416	3,997 1,511,713	5,915 3,473,658	6,776 4,570,846	835 581,580		
		北海道	1,605 1,554,390				25 18,900	170 111,780	80 41,040	45 39,690	985 940,410	270 370,170	30 32,400		

# 品目別産地別月別取扱高(野菜)

平成27年1月～平成27年12月

上段 = 数量、下段 = 金額  
単位：数量 = kg、金額 = 円

品目名	産地名	合計	1月	2月	3月	4月	5月	6月	7月	8月	9月	10月	11月	12月	
にら	岩手	240 167,400						60 15,984		180 151,416					
	山形	874 489,456				10 3,240		192 82,080	216 117,720	120 98,496	336 187,920				
	福島	246 370,377							24 19,224	48 43,200	48 47,520	8 7,344		118 253,089	
	茨城	3,376 3,303,542	108 146,232	276 191,160	744 424,872	588 308,880	80 39,960	40 11,664	16 7,344	40 24,192		542 791,641	148 202,453	794 1,155,144	
	栃木	182,364 104,303,382	18,342 16,429,932	21,404 14,765,544	21,912 12,067,272	22,480 10,284,538	23,540 8,520,055	12,800 3,794,472	11,756 4,785,264	6,466 4,442,040	3,464 2,538,864	14,626 10,673,755	18,136 10,245,172	7,438 5,756,474	
	群馬	20,938 15,147,109	3,326 3,832,878	2,226 1,808,487	3,020 1,959,767	1,644 942,170	1,216 387,223	652 138,478		140	88	2,620	2,556	3,450	
	千葉	176 104,328		44 31,752	48 26,352	52 22,464					20	12,960		12 10,800	
	静岡	1 1,080										1 1,080			
	岡山	80 250,614	7 27,756	6 18,252	13 42,876	4 22,464	8 16,848	4 6,696	1 2,700	5 7,560	7 6,804	4 14,580	5 24,354	16 59,724	
	高知	2,616 2,058,966	240 310,824	200 196,344	220 128,520	196 146,340	70 52,920					215 200,880	270 187,380	1,205 835,758	
	長崎	25 10,800												25 10,800	
	大分	350 278,640												350 278,640	
	宮崎	2,560 1,898,673	445 539,406	276 215,633	374 151,200	425 178,546								1,040 813,888	
	中国	-1 -4,104	-1 -4,104												
	計	245,552 144,050,880	22,467 21,282,924	24,432 17,227,172	26,339 14,803,019	25,887 12,206,225	31,259 11,126,957	19,760 5,789,830	16,055 6,483,655	13,899 9,249,012	11,009 7,758,844	18,881 14,017,552	21,115 12,194,682	14,449 11,911,008	
	平均単価	587	947	705	562	472	356	293	404	665	705	742	578	824	
	セルリー	秋田	280 16,140						3 432	52 2,592	118 3,412		24 2,484	83 7,220	
		北海道	1,370 412,776					80 24,732	150 41,148	240 74,952	200 74,520	510 154,008	190 43,416		
		青森	30 9,396		30 9,396										
		宮城	1,250 376,164	3 1,620	32 7,236			300 105,408	655 188,892	150 46,764	40 10,368	70 15,876			
山形		14,330 3,601,951					730 235,332	6,721 1,931,656	480 137,268			1,193 377,947	4,184 781,238	1,022 138,510	

# 品目別産地別月別取扱高(野菜)

平成27年1月～平成27年12月

上段 = 数量、下段 = 金額  
単位：数量 = kg、金額 = 円

品目名	産地名	合計	1月	2月	3月	4月	5月	6月	7月	8月	9月	10月	11月	12月	
セルリー	茨城	591 234,614		1 686	190 54,432	270 120,312	130 59,184								
	群馬	2,520 339,660					100 56,160						1,070 136,512	1,350 146,988	
	千葉	4,637 1,757,427	38 44,172	623 219,564	3,467 1,068,228	245 137,808	120 121,411	14 16,848	22 32,184	7 10,854	6 8,046	37 40,770	35 32,184	23 25,358	
	長野	25,797 7,397,269			110 33,264		200 82,296	1,290 390,420	6,759 2,008,972	6,570 1,986,183	5,845 1,604,006	4,693 1,207,294	330 84,834		
	静岡	20,071 6,042,730	2,838 686,286	2,756 648,864	3,488 1,053,540	6,264 2,439,904	1,420 578,826		12 6,966				743 118,044	2,550 510,300	
	愛知	11,240 2,506,848	3,270 648,908	3,970 943,574	1,250 353,846	70 35,640	100 32,400						100 13,284	2,480 479,196	
	三重	1 1,361	1 1,361												
	香川	4,730 1,475,496		500 121,176	4,170 1,330,020	60 24,300									
	福岡	37,790 10,988,093	5,100 1,233,684	6,820 1,697,976	4,030 1,211,382	4,500 1,705,682	6,330 2,271,596	5,520 1,875,145					730 88,344	4,760 904,284	
	熊本	280 47,668												280 47,668	
	アメリカ	766 220,536				276 55,512	80 25,920		80 25,056			70 24,192	120 41,472	140 48,384	
	ニュージーランド	8 8,643								1 1,774	6 5,152	1 1,717			
	ベルギー	20 18,202							10 1,717			2 1,717	8 14,768		
	計	125,710 35,454,974	11,250 2,616,031	14,732 3,648,472	16,704 5,104,712	11,685 4,519,158	9,590 3,593,265	14,352 4,444,541	7,806 2,336,471	6,936 2,087,111	6,437 1,787,088	6,210 1,699,537	7,403 1,317,900	12,605 2,300,688	
	平均単価	282	233	248	306	387	375	310	299	301	278	274	178	183	
	アスパラガス	秋田	99,448 91,096,222	1,395 2,112,293	1,224 1,459,919	884 1,110,997	1,461 2,110,190	28,501 29,099,121	11,649 12,275,551	16,623 15,087,373	24,149 16,687,774	11,972 9,110,178	253 157,405		1,337 1,885,421
		北海道	809 1,102,161				2 3,240	1 3,240	380 418,392	426 677,289					
		青森	11 6,156						11 6,156						
		岩手	37 62,748	28 51,408			9 11,340								
山形		157 142,223			29 43,771	43 55,868	54 24,829	31 17,755							
栃木		369 811,301			205 475,664	154 320,706	10 14,931								

# 品目別産地別月別取扱高(野菜)

平成27年1月～平成27年12月

上段 = 数量、下段 = 金額  
単位：数量 = kg、金額 = 円

品目名	産地名	合計	1月	2月	3月	4月	5月	6月	7月	8月	9月	10月	11月	12月	
アスパラガス	新潟	25 40,500							25 40,500						
	長野	140 245,430				125 230,850	15 14,580								
	香川	11 11,016		6 6,480				5 4,536							
	福岡	1,678 2,599,533		125 226,800	515 787,590	1,037 1,583,539	1 1,604								
	佐賀	1,384 2,207,574	25 47,844	190 287,280	854 1,317,060	315 555,390									
	長崎	1,650 2,752,056			195 300,780	1,455 2,451,276									
	熊本	905 1,503,360		75 124,740	175 276,480	655 1,102,140									
	タイ	20 18,765			4 4,320	4	1 2,700				5 5,670			6 6,075	
	アメリカ	401 347,193			177 167,400	224 179,793									
	オーストラリア	9,653 9,577,971									696 855,302	5,743 5,462,014	3,113 3,142,006	101 118,649	
	ニュージーランド	516 679,406	15 1,620									65 77,576	150 193,752	286 406,458	
	メキシコ	23,303 23,232,618	2,644 2,954,097	6,053 5,344,887	7,329 6,798,704	4,233 4,372,241	103 102,249	13 5,616			85 70,200	124 120,323	1,211 1,350,858	1,508 2,113,443	
	ペルー	1,012 1,100,106	115 166,166	1 4,464	4 20,148	563 467,516								329 441,812	
	ベルギー	20 26,325	20 26,325												
	計	141,546 137,562,664	4,242 5,359,753	7,673 7,454,570	10,371 11,302,914	10,281 13,444,089	28,689 29,267,790	12,084 12,723,470	17,074 15,805,162	24,149 16,687,774	12,758 10,041,350	6,185 5,817,318	4,473 4,686,616	3,567 4,971,858	
	平均単価	972	1,264	972	1,090	1,308	1,020	1,053	926	691	787	941	1,048	1,394	
	カリフラワー	秋田	36,526 6,946,137					291 59,276	4,389 988,934	880 174,538	36 5,702	1,697 501,814	17,992 3,462,251	10,533 1,630,284	708 123,338
		北海道	1,283 428,528							940 277,220	328 138,348	15 12,960			
		岩手	123 34,560						15 3,888	108 30,672					
宮城		1,510 307,908	60 10,800	20 3,024	84 32,400		255 71,820	637 108,000	280 30,564			18 5,832	156 45,468		
山形		208 55,015									208 55,015				

# 品目別産地別月別取扱高(野菜)

平成27年1月～平成27年12月

上段 = 数量、下段 = 金額  
単位：数量 = kg、金額 = 円

品目名	産地名	合計	1月	2月	3月	4月	5月	6月	7月	8月	9月	10月	11月	12月	
カリフラワー	茨城	11,585 3,120,250	4 1,944			1,329 493,992	5,284 1,321,002	1,247 355,212				162 45,144	1,462 392,170	2,097 510,786	
	群馬	407 118,547	175 52,974		94 31,104									138 34,469	
	埼玉	2,355 634,446	726 225,612				414 108,810						24 7,344	1,191 292,680	
	千葉	441 62,640											60 8,208	381 54,432	
	神奈川	206 65,880	36 17,820				102 30,456	48 14,364					20 3,240		
	新潟	87 27,864						72 20,304				15 7,560			
	山梨	456 170,143				456 170,143									
	長野	1,912 915,786							802 420,174	295 163,512	653 307,044	162 25,056			
	静岡	133 44,604		24 6,048	69 25,920									40 12,636	
	愛知	1,480 497,200	418 137,916	611 202,824	276 99,144								29 8,068	146 49,248	
	兵庫	150 22,680												150 22,680	
	徳島	677 246,672	60 17,280	184 70,416	55 21,384	198 86,832	180 50,760								
	福岡	6,204 1,824,937	1,592 414,995	1,685 568,836	950 308,664	824 258,284								1,153 274,158	
	熊本	3,027 1,065,246	606 148,176	1,082 381,996	692 284,580	456 179,322								191 71,172	
	沖縄	2 864												2 864	
	計	68,772 16,589,907	3,677 1,027,517	3,607 1,233,144	2,220 803,196	3,263 1,188,573	6,526 1,642,124	6,408 1,490,702	3,010 933,168	659 307,562	2,588 884,393	18,334 3,538,283	12,284 2,094,782	6,196 1,446,463	
	平均単価	241	279	342	362	364	252	233	310	467	342	193	171	233	
	ブロッコリー	秋田	67,621 21,199,825				11 4,730	1,099 387,040	20,365 6,750,043	1,434 395,584	127 23,816	7,127 2,259,490	25,515 8,384,580	10,820 2,833,298	1,123 161,244
		北海道	66,772 34,644,562						3,976 2,442,852	21,152 9,934,749	15,550 8,105,044	19,302 10,856,667	5,424 2,839,921	1,368 465,329	
青森		20 15,552							20 15,552						
岩手		2,636 925,581						1,264 488,203	1,252 397,030			120 40,348			

# 品目別産地別月別取扱高(野菜)

平成27年1月～平成27年12月

上段 = 数量、下段 = 金額  
単位：数量 = kg、金額 = 円

品目名	産地名	合計	1月	2月	3月	4月	5月	6月	7月	8月	9月	10月	11月	12月
ブロッコリー	宮城	1,095 347,177			190 68,948		12 3,780	605 195,653					288 78,796	
	山形	56 18,252										56 18,252		
	福島	2,886 746,788					454 204,984	2,352 509,404	80 32,400					
	茨城	706 274,752			82 20,628	60 39,312	496 203,580	48 2,592						20 8,640
	群馬	189,382 45,871,775	25,956 10,248,822	24,896 8,718,807	13,598 4,027,003	240 138,348	454 154,548					3,824 1,372,572	52,766 8,982,187	67,648 12,229,488
	埼玉	241,049 76,748,753	16,658 7,048,350	4,545 1,931,472	1,472 566,784	23,990 13,481,791	55,780 20,381,134	456 143,046				1,600 731,160	56,182 14,439,482	80,366 18,025,534
	千葉	8,442 1,521,224	980 344,758	1,092 426,384	748 254,038									5,622 496,044
	東京	45 33,156			27 12,096	18 21,060								
	新潟	200 54,000					200 54,000							
	長野	1,071 692,410							240 175,716	469 308,632	362 208,062			
	愛知	13,603 6,795,945	3,892 1,717,092	3,445 1,829,790	2,796 1,370,628	3,426 1,853,487	44 24,948							
	兵庫	220 171,763			112 75,535	108 96,228								
	山口	10 8,370											10 8,370	
	徳島	270 208,224		96 66,528	24 17,280	150 124,416								
	香川	5,210 3,059,248	126 77,976	352 228,852	1,648 929,664	1,944 1,360,948	234 143,856							906 317,952
	福岡	43,218 17,593,623	16,962 6,637,032	21,724 8,808,048	4,520 2,142,828	12 5,715								
	長崎	19,515 9,736,956	6 3,024	564 287,172	7,964 3,885,624	5,502 2,933,820	5,479 2,627,316							
	熊本	3,334 2,005,529	480 260,928	210 142,776	950 610,632	1,448 814,721	240 174,528							6 1,944
	宮崎	630 394,718		90 69,660					540 325,058					
	鹿児島	360 247,320	60 29,160						300 218,160					
アメリカ	18,353 8,201,358	230 103,680	360 162,972	3,110 1,404,162	4,068 2,010,906	1,540 702,324	3,840 1,553,958	2,750 1,249,776	1,990 741,852		405 266,760		60 4,968	

# 品目別産地別月別取扱高(野菜)

平成27年1月～平成27年12月

上段 = 数量、下段 = 金額  
単位：数量 = kg、金額 = 円

品目名	産地名	合計	1月	2月	3月	4月	5月	6月	7月	8月	9月	10月	11月	12月
ブロッコリー		10					10							
	オーストラリア	3,024					3,024							
	メキシコ	1,950 863,460		180 82,728	1,640 717,552	130 63,180								
	計	688,663 232,383,345	65,350 26,470,822	57,554 22,755,189	38,881 16,103,402	41,107 22,948,662	66,042 25,065,062	33,986 12,804,685	27,157 12,333,723	17,667 8,870,712	26,791 13,324,219	36,944 13,653,593	121,440 26,809,406	155,744 31,243,870
レタス	平均単価	337	405	395	414	558	380	377	454	502	497	370	221	201
	秋田	8,486 1,240,745					1,112 196,225	4,564 582,433	198 14,180		10 2,668	1,133 158,091	1,009 159,792	460 127,356
	北海道	150 40,176								2,376		37,800		
	青森	28,290 4,164,858						2,470 299,160	8,215 1,184,490	14,450 2,248,344	3,155 432,864			
	岩手	431,460 78,851,322			220 42,336	6,950 2,474,257	46,240 8,114,764	79,135 11,203,277	103,300 14,817,875	89,960 17,000,820	77,365 17,480,799	28,290 7,717,194		
	宮城	28,576 6,694,241	2,959 996,084	1,443 390,852	4,920 942,624	1,264 393,768	6,196 1,421,874	170 47,088	10 1,728				965 156,384	10,649 2,343,839
	福島	250 2,160						250 2,160						
	茨城	834,688 177,622,224	6,500 1,674,540	54,320 13,681,170	156,000 31,560,095	210,303 53,969,046	100,148 23,346,597	23 10,387	15 8,748	1 1,944		112,728 25,885,268	144,970 18,691,610	49,680 8,792,819
	栃木	106 44,388										106 44,388		
	群馬	650 127,624					650 127,624							
	千葉	1,727 813,102	801 477,576	701 173,664	48 36,396	36 23,760	68 45,576	13 7,344	7 7,906	9 17,496			12 3,888	32 19,496
	長野	39,368 11,006,942					1,019 276,064	8,062 1,955,219	2,260 524,772	14,066 3,550,327	13,597 4,576,252	364 124,308		
	静岡	67,166 18,450,835	25,100 8,204,004	24,760 6,507,702	4,916 1,046,736	55 19,116	20 6,588	23 9,504			5 2,160		3,405 422,928	8,882 2,232,097
	愛知	220 68,472	150 55,620		50 9,180			20 3,672						
	兵庫	58,153 15,668,492	17,930 5,850,630	19,320 4,853,358	1,940 398,088	420 147,607	840 134,838						100 19,008	17,603 4,264,963
	徳島	195 69,120											25 6,048	170 63,072
	香川	23,525 6,884,891	1,820 599,400	6,860 1,866,294	3,210 727,596								1,100 112,277	10,535 3,579,324
福岡	4,007 922,035	1,540 406,620	1,480 343,116	50 10,908			15 3,927					8 5,184	34 10,368	880 141,912

# 品目別産地別月別取扱高(野菜)

平成27年1月～平成27年12月

上段 = 数量、下段 = 金額  
単位：数量 = kg、金額 = 円

品目名	産地名	合計	1月	2月	3月	4月	5月	6月	7月	8月	9月	10月	11月	12月	
レタス	計	1,527,017 322,671,627	56,799 18,264,474	108,884 27,816,156	171,354 34,773,959	219,027 57,027,554	156,308 33,674,077	94,732 14,120,244	114,005 16,559,699	118,486 22,821,307	94,132 22,494,743	142,779 33,972,233	151,620 19,582,303	98,891 21,564,878	
	平均単価	211	322	255	203	260	215	149	145	193	239	238	129	218	
リーフレタス	秋田	22,880 7,969,430	137 185,196	199 254,143	325 351,804	786 527,213	5,025 1,510,749	4,568 1,127,435	3,778 918,210	3,143 1,125,608	2,017 688,111	1,608 778,679	1,099 375,814	195 126,468	
	北海道	40 54,000									40 54,000				
	青森	6,214 1,430,784						950 154,980	1,672 298,512	3,372 939,492	220 37,800				
	岩手	65,446 14,721,679				500 244,901	1,300 297,648	6,292 1,368,916	15,202 3,084,840	17,851 3,863,528	18,301 4,466,720	6,000 1,395,126			
	宮城	10,446 5,796,524	635 347,688	56 82,666	92 91,476	2,126 1,108,501	2,267 909,749	666 195,372	632 390,051	570 398,087	337 331,690	621 526,336	548 283,284	1,896 1,131,624	
	茨城	55,772 25,791,268	5,627 3,489,906	4,799 2,476,746	5,622 2,889,119	6,386 4,225,053	5,586 2,277,262	510 797,615	447 699,997	398 620,260	508 793,857	7,404 2,866,364	8,503 2,097,149	9,982 2,557,940	
	群馬	154 16,956					14 9,396						140 7,560		
	埼玉	6 14,256											6 14,256		
	千葉	73 40,163	38 19,872		6 5,184									29 15,107	
	長野	4,487 1,817,232				22 14,958	214 82,512	604 115,485	310 128,736	1,992 780,184	935 554,137	410 141,220			
	静岡	192 94,057	49 31,806	61 35,413	69 19,386	8 5,616								5 1,836	
	愛知	598 272,808	157 91,260	117 66,042	74 50,760	5 2,808							52 17,496	193 44,442	
	三重	24 12,312			24 12,312										
	兵庫	179 45,414	22 19,224											15 4,050	142 22,140
	山口	2 1,620							2 1,620						
	徳島	44 24,967		4 6,067	4 3,456	36 15,444									
	香川	486 259,848	188 105,624	148 88,776		150 65,448									
	福岡	3,248 1,089,265	110 41,256			230 100,354	8 6,048							2,900 941,607	
	長崎	278 99,468	150 58,320	8 10,368										120 30,780	



# 品目別産地別月別取扱高(野菜)

平成27年1月～平成27年12月

上段 = 数量、下段 = 金額  
単位：数量 = kg、金額 = 円

品目名	産地名	合計	1月	2月	3月	4月	5月	6月	7月	8月	9月	10月	11月	12月
リーフレタス	熊本	4 4,104	4 4,104											
	計	170,571 59,556,155	7,118 4,394,256	5,392 3,020,221	6,215 3,423,497	10,249 6,310,296	14,415 5,093,364	13,591 3,761,423	22,041 5,520,346	27,326 7,727,159	22,356 6,926,315	16,043 5,707,725	10,362 2,799,609	15,463 4,871,944
	平均単価	349	617	560	551	616	353	277	250	283	310	356	270	315
サラダナ	秋田	8 1,847						3 572	5 1,275					
	青森	343 38,880					343 38,880							
	宮城	14,009 7,014,435	1,279 642,081	1,069 426,065	1,260 538,207	1,369 659,048	1,053 606,603	1,095 552,415	1,109 563,025	1,389 701,681	1,149 649,468	1,138 612,263	930 476,696	1,169 586,883
	福島	72 49,572									26 20,304	39 23,436	7 5,832	
	茨城	6 3,996			6 3,996									
	千葉	2,393 1,330,431	163 129,384	444 269,784	423 253,260	302 198,612	636 277,430				108 18,728		1 173	316 183,060
	静岡	8 6,912										8 6,912		
	福岡	206 93,506	54 33,048	17 10,260	7 2,808	9 8,640						119 38,750		
	計	17,044 8,539,579	1,496 804,513	1,530 706,109	1,696 798,271	1,680 866,300	2,032 922,913	1,098 552,987	1,113 564,300	1,389 701,681	1,410 734,162	1,177 635,699	938 482,701	1,485 769,943
	平均単価	501	538	462	471	516	454	504	507	505	521	540	515	518
パセリ	秋田	428 802,201	22 42,930	19 21,492	17 31,255	27 46,483	43 72,360	25 43,459	49 85,513	76 163,264	38 84,197	27 55,566	37 66,312	48 89,370
	北海道	746 1,535,739							27 46,672	254 509,689	256 601,645	209 377,733		
	青森	5 2,700					5 2,700							
	岩手	9 18,036								9 18,036				
	宮城	4,688 6,790,876	196 376,909	312 383,248	421 527,601	566 642,893	325 479,362	451 652,070	523 729,635	370 616,986	225 409,135	357 581,265	463 639,209	479 752,563
	茨城	584 561,761	137 205,307	74 91,908	46 37,746	172 91,152	54 85,104				13 33,696		88 16,848	
	千葉	1,886 2,779,495	80 121,661	252 312,530	205 259,416	117 147,695	182 361,947	228 366,182	4 8,230	10 8,640			73 64,874	735 1,128,320
	長野	376 546,239						12 20,682	2 3,488	94 169,743	145 258,745	73 66,192		50 27,389

# 品目別産地別月別取扱高(野菜)

平成27年1月～平成27年12月

上段 = 数量、下段 = 金額  
単位：数量 = kg、金額 = 円

品目名	産地名	合計	1月	2月	3月	4月	5月	6月	7月	8月	9月	10月	11月	12月	
パセリ	静岡	80 79,924	5 3,672	31 39,263	29 27,809	15 9,180									
	愛知	82 34,560	14 21,816		22 6,912								34 4,212	12 1,620	
	福岡	20 58,472	15 50,912	5 7,560											
	計	8,904 13,210,003	470 823,207	693 856,001	740 890,739	899 940,103	616 1,019,455	704 1,061,711	604 873,538	814 1,486,358	676 1,387,418	667 1,080,756	695 791,455	1,326 1,999,262	
	平均単価	1,484	1,751	1,235	1,203	1,045	1,654	1,508	1,445	1,826	2,052	1,621	1,139	1,509	
チンゲンサイ	秋田	38,421 11,658,209	1,129 407,398	1,985 599,715	3,351 783,981	896 329,736	3,392 1,037,983	2,967 1,004,767	3,807 1,341,926	3,530 1,568,409	3,636 1,805,630	7,532 1,240,893	3,231 656,955	2,965 880,816	
	北海道	100 59,184								100 59,184					
	岩手	4,614 1,746,792				66 27,540				1,360 530,496	2,748 980,640	440 208,116			
	宮城	7,038 3,007,076	1,446 680,346	942 455,868	468 197,640	484 252,504	1,880 604,044	462 174,528	452 200,664	168 112,320	120 96,530	12 5,184	160 50,112	444 177,336	
	山形	67 11,772				12 5,184	15 2,268							40 4,320	
	茨城	17,365 6,407,426	972 384,210	1,698 731,484	2,236 847,757	3,225 1,297,998	2,048 587,952	1,512 431,352	880 225,288	454 177,660	232 96,120	1,410 570,726	1,568 487,728	1,130 569,151	
	群馬	55,319 22,112,114	5,096 2,588,220	4,670 2,117,178	7,107 2,574,504	9,480 4,102,542	4,780 1,555,092	5,020 1,578,096	4,122 1,853,863	3,238 1,547,910	2,286 1,407,240	3,400 963,403	2,640 594,864	3,480 1,229,202	
	埼玉	894 331,614				406 183,546	372 111,510	60 17,280			40 17,550		16 1,728		
	長野	225 68,893									225 68,893				
	静岡	221 102,406	29 23,976	48 24,192	24 11,016	6 6,264	3 2,376	5 2,376				2 3,024	65 10,152	39 19,030	
	福岡	60 35,856		60 35,856											
	大分	28 18,144				28 18,144									
	計	124,352 45,559,486	8,672 4,084,150	9,403 3,964,293	13,186 4,414,898	14,603 6,223,458	12,490 3,901,225	10,026 3,208,399	9,261 3,621,741	8,850 3,995,979	9,287 4,472,603	12,796 2,991,346	7,680 1,801,539	8,098 2,879,855	
	平均単価	366	471	422	335	426	312	320	391	452	482	234	235	356	
	タアサイ	秋田	109 23,890						7 1,512	30 5,638			38 9,612	34 7,128	
		茨城	1,254 391,835	99 41,688	225 73,224	100 31,471	310 106,488	290 78,192						85 25,272	145 35,500

# 品目別産地別月別取扱高(野菜)

平成27年1月～平成27年12月

上段 = 数量、下段 = 金額  
単位：数量 = kg、金額 = 円

品目名	産地名	合計	1月	2月	3月	4月	5月	6月	7月	8月	9月	10月	11月	12月	
タアサイ	千葉	22 5,832										2 2,592		20 3,240	
	長野	124 13,662											124 13,662		
	静岡	48 10,476		3 1,188	1 1,188		30 4,320					14 3,780			
	計	1,557 445,695	99 41,688	228 74,412	101 32,659	310 106,488	320 82,512	7 1,512	30 5,638			54 15,984	243 46,062	165 38,740	
	平均単価	286	421	326	323	344	258	216	190			296	190	235	
	ツルムラサキ	秋田	13,777 5,013,379						679 287,165	4,229 1,498,135	4,703 1,513,320	3,349 1,390,351	815 323,890	2 518	
宮城		56 30,456					28 15,336	28 15,120							
徳島		4 4,320			4 4,320										
計		13,837 5,048,155			4 4,320		28 15,336	707 302,285	4,229 1,498,135	4,703 1,513,320	3,349 1,390,351	815 323,890	2 518		
平均単価		365			1,080		548	427	354	322	415	397	216		
モロヘイヤ		秋田	7,115 7,598,815					48 73,440	1,619 2,084,605	1,912 2,057,403	1,997 1,988,885	1,033 955,138	506 439,344		
	宮城	751 548,986					2 3,240	6 6,048	15 11,664	728 528,034					
	栃木	344 268,380					164 141,264	168 118,908	12 8,208						
	群馬	42 34,582					9 13,284				9 8,208	24 13,090			
	千葉	3 1,620						3 1,620							
	静岡	54 65,124					48 58,860				3 2,700	3 3,564			
	佐賀	170 133,869									3 3,240		107 80,083	60 50,546	
	沖縄	11 10,800									1 907		2 2,592	8 7,301	
	計	8,489 8,662,176					271 290,088	1,796 2,211,181	1,939 2,077,275	2,725 2,516,919	1,048 970,193	533 455,998	109 82,675	68 57,847	
	平均単価	1,020					1,070	1,231	1,071	924	926	856	758	851	
	その他中国野菜	秋田	917 510,202					24 24,106	10 3,942	53 21,372	49 18,727	77 56,215	687 362,804	13 16,232	4 6,804

# 品目別産地別月別取扱高(野菜)

平成27年1月～平成27年12月

上段 = 数量、下段 = 金額  
単位：数量 = kg、金額 = 円

品目名	産地名	合計	1月	2月	3月	4月	5月	6月	7月	8月	9月	10月	11月	12月	
その他中国野菜	北海道	4 864				4 864									
	宮城	1,380 824,040	66 43,848	68 30,888	36 22,896	74 45,792	60 27,000	142 105,840	198 108,864	36 30,240	70 70,632	194 132,948	151 84,780	285 120,312	
	茨城	86 127,191	13 11,407	10 5,400	11 11,216	17 23,175	4 6,966	3 5,022	6 26,951	2,268	5 11,124	7 10,864	6 7,128	4 5,670	
	栃木	5 7,290				3 4,860								2 2,430	
	群馬	709 764,640	48 42,228	120 104,544	93 87,912	66 72,360	72 96,552	66 71,280	90 105,624	54 87,480		33 37,908	60 53,892	7 4,860	
	埼玉	7 7,992									4 4,752	3 3,240			
	千葉	2,113 1,471,387	269 214,596	413 266,220	421 310,662	339 221,562	297 196,344	5 7,776	1 2,268	2 5,238	6 32,503		9 7,668	351 205,686	
	東京	14 17,280			4 4,320	10 12,960									
	神奈川	1 2,576		1 2,576											
	山梨	12,108 4,533,624	1,550 585,900	1,260 476,280	1,232 465,696	766 289,548	684 258,552	756 280,368	1,270 458,460	706 264,168	1,088 408,564	924 349,272	950 348,300	922 348,516	
	長野	1 2,970									1 2,970				
	静岡	64 118,882	515 13,738	4 13,738	8 21,172	5 15,054	5 16,244	3 10,800	3 12,145			1 2,700	2 3,780	2 1,620	31 21,114
	愛知	14 21,492	3 4,752		4 2,592		1 2,074	2 3,434							4 8,640
	岡山	4 13,878						1 2,916			1 6,804		2 4,158		
	高知	6 7,128	6 7,128												
	福岡	76 48,744	27 15,077	4 3,348	1 1,296	1 1,258	2 3,271							20 12,312	21 9,590
	大分	1 3,024											1 3,024		
	中国	30 54,948		1 1,488	3 4,464	2 3,378	1 1,717	2 2,976	2 3,434	2 3,664	5 11,505	5 10,302	4 6,869	3 5,151	
	アメリカ	297 186,579	41 25,378	48 27,000	23 12,852	23 14,472	47 30,672	47 28,631	23 16,794	18 14,796				9 5,616	18 10,368
	メキシコ	86 47,952			27 16,200	41 24,192			9 3,240						9 4,320
計	17,921 8,772,683	2,022 950,829	1,928 931,482	1,863 961,278	1,350 729,475	1,199 663,498	1,046 526,225	1,645 755,912	873 438,137	1,257 599,453	1,856 918,516	1,223 544,417	1,659 753,461		

# 品目別産地別月別取扱高(野菜)

平成27年1月～平成27年12月

上段 = 数量、下段 = 金額  
単位：数量 = kg、金額 = 円

品目名	産地名	合計	1月	2月	3月	4月	5月	6月	7月	8月	9月	10月	11月	12月
その他中国野菜	平均単価	490	470	483	516	540	554	503	459	502	477	495	445	454
	その他葉茎菜類	59,981	5,258	9,362	13,535	7,707	2,566	2,261	1,546	1,494	1,866	3,327	5,162	5,897
	秋田	33,936,523	4,308,782	6,238,480	7,284,573	3,477,665	1,423,731	1,252,653	981,157	962,555	1,181,661	1,822,087	2,151,346	2,851,833
	北海道	994	3		8	107	88	96	104	186	146	112	96	48
		633,449	4,320		5,616	75,816	61,776	67,392	73,008	92,369	80,568	78,624	67,392	26,568
	青森	503							415		86			2
		63,785							49,248		11,405			3,132
	岩手	97	28	10		9				30	20			
		46,375	18,144	7,020		13,608				3,240	4,363			
	宮城	23,741	5,576	3,251	1,982	1,359	894	1,747	1,486	1,636	260	315	646	4,589
		12,510,365	2,800,524	1,788,696	1,079,793	1,075,044	584,928	1,021,896	800,971	797,434	243,000	272,052	430,002	1,616,025
	山形	1,570	589	570	186	10							48	167
		771,746	371,293	248,173	80,655	2,700							14,364	54,561
	福島	547	41	14			232	220	20		20			
		279,288	19,116	4,860			129,384	107,568	7,560		10,800			
	茨城	5,923	295	71	2,301	1,320	572	1,007		36	1	36	184	100
		1,539,807	68,201	35,856	738,180	430,488	112,320	82,944		972	972	12,744	28,294	28,836
	栃木	1,196	121	141	131	94	109	92	50	73	89	114	71	111
		1,609,836	138,856	159,786	153,535	110,862	115,344	109,735	81,864	124,740	138,132	172,098	115,884	189,000
	群馬	207	2	3	2	109	2					35	27	27
		93,830	1,944	3,240	1,944	8,424	1,166					21,060	26,892	29,160
	埼玉	175	40	17	10	72	36							
		75,708	19,440	6,156	6,912	31,104	12,096							
	千葉	7,350	1,421	2,132	1,946	223	19	18	12	3	33	37	136	1,370
		6,848,960	1,561,680	2,364,876	1,931,018	146,999	30,564	22,410	13,759	2,916	19,375	12,118	23,803	719,442
	東京	425	10	59	126	80	58	59			7		26	
		344,023	14,040	61,344	102,708	63,634	45,576	46,353			4,968		5,400	
	神奈川	4												4
		4,082												4,082
	新潟	60		7	6		18					11		18
		19,818		4,644	2,916		1,296					5,130		5,832
	長野	2,656					25	137	593	383	500	628	370	20
		600,631					24,192	37,260	121,121	104,351	109,454	128,918	73,175	2,160
	静岡	2,464	470	554	498	206	259	173	6	6	4	10	64	214
		1,947,058	523,746	577,633	334,190	71,511	120,210	45,920	8,424	5,832	3,888	9,288	17,820	228,596
	愛知	4,007	394	1,832	360	491	71	61			1	1	155	641
		646,689	115,160	75,168	104,922	151,328	34,978	14,454	421		3,294	2,702	32,886	111,376
	大阪	1			1									
		1,944			1,944									
	兵庫	500	100	220	160	20								
		144,288	29,160	65,340	44,172	5,616								

# 品目別産地別月別取扱高(野菜)

平成27年1月～平成27年12月

上段 = 数量、下段 = 金額  
単位：数量 = kg、金額 = 円

品目名	産地名	合計	1月	2月	3月	4月	5月	6月	7月	8月	9月	10月	11月	12月	
その他葉茎菜類	岡山	92 81,258		6 5,184	14 10,800	7 6,693	43 25,624	3 5,723	9 9,400			1 3,720	2 4,122	7 9,992	
	徳島	24 24,300	6 10,800	18 13,500											
	香川	12,020 8,963,136	3,545 2,721,740	3,688 2,751,592	2,569 2,271,564			40 10,476						486 61,020	1,692 1,146,744
	高知	1,156 674,568	62 52,596	232 300,780	260 313,632	602 7,560									
	福岡	107 110,508	3 5,184	61 87,094	23 11,750					20 6,480					
	熊本	168 39,420			168 39,420										
	大分	23 27,879	1 1,836		8 9,072	13 13,500				1 1,717				458	
	宮崎	2 6,545										713		2 5,832	
	鹿児島	60 17,388	50 14,688	10 2,700											
	沖縄	140 41,472			10 2,808	110 30,888	20 7,776								
	中国	22 39,258						100 5,724	-87 3,564	1 1,242		1 7,560	7 21,168		
	オランダ	18 32,771	2 5,184		515	1,080			1 5,357	1 2,484	302	6,852	5,154	2,862	1 2,981
	アメリカ	1,003 776,084	32 29,592	66 49,313	66 49,464	43 38,383	29 23,360	83 66,980	107 86,075	132 101,466	122 94,500	124 92,987	114 83,916	85 60,048	
	オーストラリア	9 17,586			1 2,290	3 6,870			1,946			5 6,480			
	ニュージーランド	4 10,418					2 4,122						1 2,518	1 3,778	
	メキシコ	222 131,036			15 10,368	29 19,656	101 63,590	77 37,422							
	韓国	1 7,560									1 7,560				
	ペルー	540							540						
	ベルギー	72 110,874	6 8,192		3 10,368	5 4,752	1 1,604	6 10,055	1 7,106	4 10,055	9 28,852	10 19,107	25 3,477	2 7,306	
	計	127,544 73,230,806	18,054 12,844,218	22,326 14,851,435	24,391 14,605,129	12,621 5,798,303	5,283 2,835,715	5,954 2,940,172	4,371 2,252,037	3,984 2,213,792	3,177 1,958,133	4,769 2,681,475	7,619 3,152,723	14,995 7,097,674	
平均単価	574	711	665	599	459	537	494	515	556	616	562	414	473		

# 品目別産地別月別取扱高(野菜)

平成27年1月～平成27年12月

上段 = 数量、下段 = 金額  
単位：数量 = kg、金額 = 円

品目名	産地名	合計	1月	2月	3月	4月	5月	6月	7月	8月	9月	10月	11月	12月
きゅうり	秋田	254,991 60,279,830		100 58,320		150 81,000	8,726 2,361,327	36,050 8,863,625	69,229 14,893,541	77,244 17,458,463	44,377 12,562,510	16,241 3,446,367	2,867 552,690	7 1,987
	北海道	104 64,908								4 2,268	100 62,640			
	青森	560 185,328				360 131,544	200 53,784							
	岩手	2,545 888,483				600 306,180	325 78,840	185 32,616	130 46,656	225 89,478	195 110,376	885 224,337		
	宮城	476,829 131,798,823	2,800 1,126,224	3,480 1,620,000	20,315 8,245,206	59,403 23,505,456	108,229 28,208,334	128,193 26,173,513	35,936 6,442,234	8,558 2,405,742	33,119 12,232,180	45,181 11,962,623	26,660 7,435,647	4,955 2,441,664
	山形	1,972 504,382					43 9,180	133 23,328	351 72,490	1,320 337,824	75 42,660	50 18,900		
	福島	541 225,450						191 75,384	185 44,658	25 11,340	130 90,720	10 3,348		
	茨城	7,798 3,460,550		100 54,000	274 140,292	2,016 846,022	2,009 774,338	2,863 1,411,922	54 23,004	60 16,200	17 1,560	100 35,640	305 157,572	
	栃木	31,015 10,562,400	395 230,796		1,320 483,408	5,875 2,495,772	6,785 1,677,456	3,830 919,944				5,110 1,444,824	2,825 821,556	4,875 2,488,644
	群馬	155,675 52,830,512	6,520 2,371,197	9,100 3,866,007	19,235 7,694,215	32,560 12,808,844	23,545 5,945,396	6,980 1,484,593			5,980 1,961,809	21,725 5,113,428	15,445 4,596,755	14,585 6,988,268
	埼玉	31,546 5,834,397			330 143,078	1,590 1,007,100	960 185,220	10,651 3,319,229	240 38,394				10,955 450,587	6,820 690,789
	千葉	331,183 133,715,806	58,225 27,016,514	58,080 23,946,386	67,845 27,818,856	47,161 17,795,322	39,098 9,285,678	12,385 2,871,666	2,002 345,708		2 1,561		2,350 966,816	44,035 23,667,299
	東京	6 5,184				6 5,184								
	新潟	7,030 1,283,796				100 36,720	1,155 178,902	4,575 850,662	1,020 186,408	180 31,104				
	石川	11 4,752					5 3,456	6 1,296						
	山梨	200 49,680								200 49,680				
	愛知	1 16,524					1 16,524							
	高知	13,028 6,092,323	4,000 1,831,680	5,430 2,367,144	1,515 762,912	234 117,871							799 362,988	1,050 649,728
	福岡	2,102 940,982	600 233,280	400 187,380	150 81,648		2 3,434							950 435,240
	佐賀	3,870 1,454,436	350 149,040	570 261,792	1,150 457,920	1,500 489,564	250 70,200							50 25,920
宮崎	56,377 25,793,132	15,190 6,373,404	21,005 9,697,320	11,415 5,933,196	120 12,636							415 274,536	8,232 3,502,040	

# 品目別産地別月別取扱高(野菜)

平成27年1月～平成27年12月

上段 = 数量、下段 = 金額  
単位：数量 = kg、金額 = 円

品目名	産地名	合計	1月	2月	3月	4月	5月	6月	7月	8月	9月	10月	11月	12月	
きゅうり	鹿児島	1,800 753,516	850 334,908	200 85,320										750 333,288	
	計	1,379,182 436,745,194	88,930 39,667,043	98,465 42,143,669	123,550 51,760,731	151,674 59,639,215	191,333 48,852,069	206,042 46,027,778	109,147 22,093,093	87,814 20,402,099	83,995 27,066,016	89,302 22,249,467	62,621 15,619,147	86,309 41,224,867	
	平均単価	317	446	428	419	393	255	223	202	232	322	249	249	478	
かぼちゃ	秋田	93,109 12,580,470	5 864					123 23,630	6,454 974,381	39,705 5,481,256	20,776 3,018,768	13,162 1,491,840	4,753 431,795	8,131 1,157,936	
	北海道	78,382 10,819,240								1,392 354,061	15,860 3,044,002	25,810 3,491,856	35,000 3,876,941	320 52,380	
	青森	400 108,324							140 32,508	240 58,536		20 17,280			
	山形	9,428 1,595,344						249 55,728	6,351 1,259,626	2,828 279,990					
	福島	460 127,872		140 40,392	320 87,480										
	茨城	42,195 11,844,500						6,740 2,562,084	28,880 7,836,620	5,690 1,337,904	760 83,592	125 24,300			
	栃木	180 45,036							180 45,036						
	千葉	390 83,808							260 53,460	120 23,328	9 5,400	1 1,620			
	東京	75 14,040						25 3,240		50 10,800					
	神奈川	200 58,320						180 55,080	20 3,240						
	新潟	50 18,360							50 18,360						
	石川	2 1,603								2 1,603					
	長野	13 8,100								8 5,238	5 2,862				
	岡山	260 32,616						225 22,896		35 9,720					
	福岡	3 540								3 540					
	宮崎	12,800 3,561,743					50 15,120	580 240,412	8,370 2,497,495	3,800 808,716					
	鹿児島	15,825 5,156,285	340 88,128	440 125,280	130 7,020		70 30,132	6,205 2,138,011	8,500 2,724,946					140 42,768	
	沖縄	790 285,552			390 113,724	240 114,588	160 57,240								



# 品目別産地別月別取扱高(野菜)

平成27年1月～平成27年12月

上段 = 数量、下段 = 金額  
単位：数量 = kg、金額 = 円

品目名	産地名	合計	1月	2月	3月	4月	5月	6月	7月	8月	9月	10月	11月	12月	
かぼちゃ	アメリカ	193 45,792										193 45,792			
	ニュージーランド	234,100 32,611,824		17,920 2,505,281	64,770 9,017,995	97,070 12,093,081	31,000 4,872,340	13,140 2,251,271					10,200 1,871,856		
	メキシコ	290,965 53,195,861	34,150 8,306,442	41,540 6,612,105	17,230 2,368,062	23,750 3,743,712	43,970 8,129,538	80,475 15,087,392	920 170,899			280 25,164		2,620 484,056	46,030 8,268,491
	トンガ	100 19,872													100 19,872
	ニュージーランド	8,440 1,335,901												6,780 1,096,983	1,660 238,918
	計	788,359 133,551,003	34,495 8,395,434	60,040 9,283,058	82,840 11,594,281	121,060 15,951,381	75,250 13,104,370	107,942 22,439,744	60,124 15,616,571	53,873 8,371,692	37,690 6,179,788	39,311 5,072,688	39,311 5,072,688	59,353 7,761,631	56,381 9,780,365
	平均単価	169	243	155	140	132	174	208	260	155	164	129	131	173	
ズッキーニ	秋田	9,071 2,924,291						867 313,384	3,637 946,955	1,325 497,308	2,284 836,369	946 324,443	12 5,832		
	北海道	10 8,100								10 8,100					
	岩手	14 18,144							4 3,024	10 15,120					
	宮城	51 30,456			8 3,456					28 16,200		10 3,780	5 7,020		
	茨城	51 39,960				14 14,040	10 6,912			3 4,320				24 14,688	
	栃木	79 46,224					18 7,776	48 28,080	13 10,368						
	群馬	1,962 621,594				10 11,880	118 33,264	1,530 433,242	46 11,232			30 11,340	162 80,676	66 39,960	
	千葉	50 30,577	4 1,944				4 5,832	8 2,592	8 3,996			4 3,491	16 8,726	6 3,996	
	新潟	5 6,480							5 6,480						
	長野	716 753,253						89 57,348	172 132,873	342 400,056	80 120,108	33 42,868			
	静岡	13 19,332							13 19,332						
	長崎	13 15,444	6 4,860						7 10,584						
	熊本	57 36,353					40 21,384							17 14,969	
	宮崎	1,842 1,422,247	164 121,176	218 142,992	294 179,982	410 346,860	336 248,292	62 28,561				25 21,168	121 105,269	212 227,947	

# 品目別産地別月別取扱高(野菜)

平成27年1月～平成27年12月

上段 = 数量、下段 = 金額  
単位：数量 = kg、金額 = 円

品目名	産地名	合計	1月	2月	3月	4月	5月	6月	7月	8月	9月	10月	11月	12月	
ズッキーニ	鹿児島	40 37,044		1 1,620	24 20,844	15 14,580									
	沖縄	4 4,320												4 4,320	
	メキシコ	10 1,620											10 1,620		
	計	13,988 6,015,439	174 127,980	219 144,612	326 204,282	449 387,360	526 323,460	2,624 893,123	3,885 1,114,928	1,718 941,104	2,364 956,477	1,048 407,090	343 224,112	312 290,911	
	平均単価	430	736	660	627	863	615	340	287	548	405	389	653	932	
なす	秋田	28,473 5,801,139						87 37,658	5,121 1,242,062	10,758 2,072,764	10,040 1,892,412	2,449 550,141	18 6,102		
	岩手	12,761 4,441,359						9 10,531	4,104 2,062,514	6,045 1,251,770	2,308 979,675	295 136,869			
	宮城	16 8,208				16 8,208									
	山形	31,085 14,762,779					1,663 1,601,964	6,048 3,127,799	8,241 4,000,817	5,144 2,305,627	4,529 1,878,865	3,738 1,337,580	1,592 490,471	130 19,656	
	福島	84 21,924						16 6,912		68 15,012					
	茨城	1,084 577,778	166 79,358	8 2,160	156 89,424	104 69,984	120 50,976	122 52,920					136 62,208	272 170,748	
	栃木	1,007 436,285	75 32,400	30 15,660	50 23,328	105 59,832	205 87,534	239 74,736	253 111,205					50 31,590	
	群馬	2,196 1,098,295			8 5,184	312 196,992	776 352,512	648 373,831	224 112,320	228 57,456					
	埼玉	36 23,976					18 11,664	18 12,312							
	千葉	263 129,578				83 41,882	15 6,804	155 77,976	10 2,916						
	新潟	13 16,544						4 4,752		9 11,792					
	大阪	461 241,996	30 4,536	67 16,524	6 5,616		30 14,256	173 96,736	102 80,460	9 6,804			44 17,064		
	兵庫	5 8,640								5 8,640					
	奈良	60 36,072					12 9,072	31 19,656	12 5,184	5 2,160					
	岡山	118 62,791		18 15,012		20 21,600									80 26,179
	山口	84 51,552								84 51,552					

# 品目別産地別月別取扱高(野菜)

平成27年1月～平成27年12月

上段 = 数量、下段 = 金額  
単位：数量 = kg、金額 = 円

品目名	産地名	合計	1月	2月	3月	4月	5月	6月	7月	8月	9月	10月	11月	12月
なす	高知	8,568 3,770,952	575 248,216	549 399,686	42 27,394	733 418,320	1,174 421,180	2,605 812,921				766 450,073	1,293 546,315	831 446,847
	福岡	10,295 4,261,241	60 29,376	150 71,820	24 14,904	34 17,604		7,287 3,099,215	2,740 1,028,322					
	熊本	2,959 2,106,343	10 6,264	25 19,980		20 18,328	52 41,194	68 51,575					1,020 713,383	1,764 1,255,619
	計	99,567 37,857,452	916 400,150	847 540,842	286 165,850	1,427 852,750	4,065 2,597,156	17,510 7,859,530	20,891 8,697,352	22,271 5,732,025	16,877 4,750,952	7,248 2,474,663	4,102 1,835,543	3,127 1,950,639
	平均単価	380	437	638	580	598	639	449	416	257	282	341	447	624
	こなす	秋田	16,260 6,305,035						100 68,450	4,239 1,930,209	5,663 2,424,050	5,669 1,722,014	589 160,312	
山形		206 133,650					26 22,032	139 92,394	16 8,640	25 10,584				
埼玉		10,335 5,624,478		69 57,726	420 382,428	2,526 1,831,248	2,528 1,337,688	4,558 1,921,644	234 93,744					
静岡		61 40,068					11 10,584	10 11,232	14 9,072	20 5,940		6 3,240		
高知		81 112,147			36 50,598	15 16,632	15 14,796				2 1,717			13 28,404
計		26,942 12,215,378		69 57,726	455 433,026	2,541 1,847,880	2,580 1,385,100	4,808 2,093,720	4,502 2,041,665	5,710 2,442,291	5,669 1,722,014	595 163,552		13 28,404
平均単価	453		837	952	727	537	435	453	428	304	275		2,120	
べいなす	秋田	8,193 1,865,179							797 295,876	2,928 695,921	3,106 648,364	1,317 222,102	45 2,916	
	宮城	2 1,944							2 1,944					
	群馬	22 7,776					10 4,104		4 1,296	8 2,376				
	千葉	16 6,545							2 551	14 5,994				
	長野	32 13,824									32 13,824			
	愛知	30 34,236											8 4,752	22 29,484
	徳島	160 69,660						150 65,340					10 4,320	
	高知	7,940 4,014,020	329 192,456	509 225,018	673 293,220	864 497,924	1,100 448,394	1,476 511,056	844 511,434	72 38,124	13 11,664	473 317,762	859 426,338	728 540,630
	計	16,395 6,013,184	329 192,456	509 225,018	673 293,220	864 497,924	1,110 452,498	1,628 576,396	1,649 811,101	3,022 742,415	3,149 673,852	1,790 539,864	922 438,326	750 570,114

# 品目別産地別月別取扱高(野菜)

平成27年1月～平成27年12月

上段 = 数量、下段 = 金額  
単位：数量 = kg、金額 = 円

品目名	産地名	合計	1月	2月	3月	4月	5月	6月	7月	8月	9月	10月	11月	12月	
べいなす ながなす	平均単価	367	586	443	436	576	408	354	492	246	214	302	476	761	
	秋田	49,230 13,332,588						12 3,553	7,469 2,217,177	24,324 5,853,335	14,812 4,671,445	2,590 581,224	9 1,253	14 4,601	
	宮城	25 10,368				25 10,368									
	山形	9,585 2,645,427							2,219 694,473	3,986 874,973	3,380 1,075,981				
	茨城	113,139 34,718,576						25,756 8,200,332	45,937 14,440,064	26,098 5,823,576	9,466 4,200,984	5,882 2,053,620			
	群馬	8,872 3,474,537			24 12,744		40 19,440	1,440 360,180	5,000 2,129,210	492 150,336	1,376 624,834	476 166,667	24 11,126		
	東京	280 118,665	280 118,665												
	山梨	16 7,776								16 7,776					
	愛知	120 49,086							120 49,086						
	高知	80 29,997										80 29,997			
	福岡	264,875 111,965,735	21,031 10,417,621	14,619 7,777,755	29,097 12,601,790	33,275 15,004,437	48,432 20,807,018	50,159 19,543,691	21,568 7,712,204			5,090 2,864,997	21,978 7,554,915	19,626 7,681,307	
	佐賀	3,142 1,040,029	688 260,323	261 121,932	656 258,984	1,087 209,088	72 46,170								378 143,532
	長崎	158 85,050								158 85,050					
	熊本	21,374 12,101,816	525 227,070	374 163,706	553 261,792	4,595 2,707,591	2,833 1,831,295	5,257 3,149,464	598 434,063		152 54,268	1,204 737,557	2,578 1,267,029	2,705 1,267,981	
	大分	200 71,496							80 32,616						120 38,880
	計	471,096 179,651,146	22,523 11,023,679	15,253 8,063,393	30,330 13,135,310	38,983 17,931,484	51,377 22,703,923	82,827 31,338,922	82,963 27,720,017	54,901 12,702,220	29,186 10,627,512	15,322 6,434,062	24,589 8,834,323	22,842 9,136,301	
	なす合計	平均単価	381	489	529	433	460	442	378	334	231	364	420	359	400
		計	613,999 235,737,160	23,767 11,616,285	16,678 8,886,979	31,744 14,027,406	43,815 21,130,038	59,131 27,138,677	106,772 41,868,568	110,007 39,270,135	85,903 21,618,951	54,883 17,774,330	24,955 9,612,141	29,612 11,108,192	26,732 11,685,458
		平均単価	384	489	533	442	482	459	392	357	252	324	385	375	437
とまと	秋田	308,411 79,621,388	11 3,402					21,023 6,300,808	122,755 30,342,636	75,851 15,637,964	43,566 14,417,749	30,291 10,028,115	14,225 2,775,953	689 114,761	
	北海道	2,110 954,493				7 8,316		49 21,254	391 154,667	1,030 346,896	628 411,912	5 11,448			

# 品目別産地別月別取扱高(野菜)

平成27年1月～平成27年12月

上段 = 数量、下段 = 金額  
単位：数量 = kg、金額 = 円

品目名	産地名	合計	1月	2月	3月	4月	5月	6月	7月	8月	9月	10月	11月	12月
とまと	青森	2,462 1,179,137			16 12,355				120 31,428	1,134 512,676	1,032 524,182	128 84,240	32 14,256	
	岩手	27,807 6,039,340						284 120,970	20,723 3,620,762	6,108 1,947,472	532 273,456	92 49,140	68 27,540	
	宮城	313,810 108,863,639	12,292 5,030,215	6,265 2,806,035	7,946 3,724,574	16,909 7,787,486	37,256 13,790,925	56,936 17,211,730	43,129 10,220,552	21,027 5,019,624	14,672 7,080,443	30,999 14,049,210	45,861 15,327,674	20,518 6,815,171
	山形	4,324 1,502,066						318 96,920	1,625 535,387	2,118 764,177	186 89,166	20 10,260		57 6,156
	福島	2,213 971,436							411 124,900	104 61,452	656 369,144	720 353,268	292 57,542	30 5,130
	茨城	13,841 5,568,807	340 147,312	212 132,624	356 256,672	964 475,675	1,116 539,827	1,714 636,014	2,398 716,841	268 98,366	1,593 775,808	1,876 889,812	2,808 864,000	196 35,856
	栃木	1,044,658 372,783,145	76,315 27,289,891	76,674 33,407,775	102,564 50,624,686	156,136 67,025,700	226,734 75,172,736	242,283 65,432,068	75,187 19,736,574		3,161 2,707,570	4,867 3,994,903	19,118 7,847,548	61,619 19,543,694
	群馬	6,435 3,233,058	388 131,490	1,899 914,911	1,191 685,724	714 383,248	238 178,394	968 390,200	93 43,133	136 50,490	280 133,682	88 52,272	340 168,210	100 101,304
	埼玉	1,463 598,644			234 138,564	125 111,888	24 9,072	708 222,738	372 116,382					
	千葉	59,225 18,751,598	192 75,600	138 76,464	49 37,800		48 17,496	953 345,749	68 22,950	556 236,196	4,496 2,139,789	16,368 7,854,318	24,173 5,855,328	12,184 2,089,908
	東京	1 1,134						1 1,134						
	新潟	400 42,120						120 19,440	280 22,680					
	長野	2,461 4,727,979	245 384,070	99 263,500	110 271,060	560 574,476	209 418,933	155 300,156	260 627,158	191 522,376	167 315,686	210 435,220	150 351,304	105 264,040
	岐阜	16,000 7,187,260	540 140,940						480 58,320		3,540 899,554	10,564 5,588,946	876 499,500	
	静岡	8,505 6,900,762	917 784,427	818 762,039	1,077 1,029,016	690 669,016	976 778,657	650 640,910	132 273,694	84 164,916	52 108,756	248 291,168	541 401,874	2,320 996,289
	愛知	8,166 3,944,093	305 132,624	473 385,398	555 490,752	2,081 1,136,080	828 485,151	1,484 450,057	860 259,794	172 41,450		56 36,297	400 222,522	952 303,968
	和歌山	50 63,936					25 31,277	25 32,659						
	広島	22 41,116		7 13,220	13 22,453				2 5,443					
	徳島	95 109,404		20 33,804	49 40,068	26 35,532								
	高知	451 140,260		5 5,400			2 3,240		40 7,636					156 50,112
福岡	6,061 2,199,501	18 7,387	1,330 687,116	937 581,947	998 439,211	2,189 243,194	469 211,702							120 28,944

# 品目別産地別月別取扱高(野菜)

平成27年1月～平成27年12月

上段 = 数量、下段 = 金額  
単位：数量 = kg、金額 = 円

品目名	産地名	合計	1月	2月	3月	4月	5月	6月	7月	8月	9月	10月	11月	12月
とまと		370			134	128	108							
	佐賀	196,344			82,404	69,390	44,550							
	長崎	140	60		12	48	20							
		68,310	28,350		6,156	25,434	8,370							
	熊本	49,033	2,604	894	837	8,048	6,644	12,649			436	1,064	2,960	12,897
		17,075,447	1,031,912	460,620	545,011	3,068,961	2,475,312	3,876,026			221,508	534,708	771,282	4,090,107
	宮崎	5,016	72	180	464	1,836	1,446	936						82
	1,882,600	33,048	124,200	320,976	641,199	446,196	254,665							62,316
	304			160		144								
沖縄	142,398			103,680		38,718								
計	1,883,836	94,298	89,012	116,704	189,273	278,004	342,250	268,805	112,319	82,020	87,907	111,124	112,120	
	644,789,415	35,220,668	40,073,106	58,973,898	82,454,852	94,678,808	96,636,599	66,849,538	26,303,609	35,157,797	39,173,879	34,735,145	34,531,516	
平均単価	342	374	450	505	436	341	282	249	234	429	446	313	308	
ミニトマト	秋田	96,398	465				97	4,507	21,498	23,788	16,486	14,882	12,956	1,719
		52,496,905	82,026				66,390	2,863,331	11,873,738	9,995,943	12,038,683	9,836,998	5,317,018	422,778
	北海道	180						90		9	81			
		179,820						102,384		3,564	73,872			
	青森	40							19		21			
		34,787							7,776		27,011			
	岩手	260							40	138	82			
		188,178							26,438	77,760	83,980			
	宮城	25,047	997	158	54	679	908	2,076	7,590	5,516	2,173	2,203	1,629	1,064
		15,590,281	774,233	158,372	48,600	552,723	706,104	1,415,320	3,713,488	2,761,340	1,831,784	1,692,650	1,199,466	736,201
	山形	1,375							334	411	233	67	9	321
		670,883							170,425	246,163	78,839	68,428	4,860	102,168
	福島	937									25	58	532	322
		455,721									23,457	41,992	253,067	137,205
	茨城	5,171					47	789	1,659	614	108	633	1,279	42
		2,283,018					44,810	373,896	522,288	89,964	87,804	421,715	727,421	15,120
	栃木	137					116	3	7	11				
	103,013					86,392	2,700	6,048	7,873					
群馬	1,996					1,593	223	45				5	130	
	1,646,191					1,182,893	188,784	39,420				4,536	230,558	
埼玉	34												34	
	33,415												33,415	
千葉	11,091	521	902	2,204	1,532	3,676	210	50	34	29	49	24	1,860	
	9,022,986	474,532	950,738	2,170,801	1,205,875	2,352,620	166,583	13,932	14,719	34,576	34,613	16,978	1,587,019	
長野	6,616	143	600	650	944	659	688	695	396	501	469	409	462	
	8,307,916	227,135	756,432	859,491	1,181,228	809,266	876,231	869,955	478,322	606,825	583,389	499,689	559,953	
静岡	20,736	2,255	3,020	2,111	4,528	3,089	2,431	11	48		121	687	2,435	
	15,411,064	2,045,348	1,951,686	2,300,901	2,729,601	2,263,153	1,615,102	12,960	38,880		135,356	531,426	1,786,651	

# 品目別産地別月別取扱高(野菜)

平成27年1月～平成27年12月

上段 = 数量、下段 = 金額  
単位：数量 = kg、金額 = 円

品目名	産地名	合計	1月	2月	3月	4月	5月	6月	7月	8月	9月	10月	11月	12月	
ミニトマト	愛知	96,900 76,087,535	7,833 7,130,076	8,272 7,181,552	9,332 9,778,379	14,447 10,450,183	11,693 8,636,873	12,060 8,333,540	4,927 3,025,349	1,072 521,161	336 406,684	4,769 5,023,831	8,315 6,823,894	13,844 8,776,013	
	香川	198 185,554				108 127,623		48 35,251						42 22,680	
	高知	479 642,492	30 39,636	114 134,136	122 177,876	119 163,836	72 102,060	22 24,948							
	佐賀	192 222,156		29 37,260	163 184,896										
	長崎	186 224,856	45 34,020	114 168,480	18 17,496	9 4,860									
	熊本	40,494 29,853,194	6,160 4,476,470	5,187 4,737,798	5,322 4,912,974	7,659 5,458,322	5,854 3,945,128	5,277 2,906,270				9 9,072	189 136,080	4,837 3,271,080	
	宮崎	10,963 8,354,768	1,558 1,203,990	1,528 1,451,439	1,818 1,662,714	2,567 1,782,924	1,233 817,981	1,035 613,170			12 12,636			1,212 809,914	
	鹿児島	1,532 1,226,298	313 254,297	259 222,264	288 263,089	384 277,344	144 95,904	24 15,552						120 97,848	
	沖縄	5 4,666	5 4,666												
	計	320,967 223,225,697	20,323 16,746,429	20,183 17,750,157	22,081 22,377,217	32,979 23,934,519	29,181 21,109,574	29,817 19,703,487	36,956 20,357,555	31,883 14,091,822	19,895 15,272,283	23,191 17,779,616	26,033 15,514,435	28,445 18,588,603	
	平均単価	695	824	879	1,013	726	723	661	551	442	768	767	596	653	
	ピーマン	秋田	69,831 29,318,153					23 12,744	9,729 4,757,072	16,827 7,728,684	18,858 7,644,329	12,193 5,640,223	9,643 2,988,518	2,558 546,583	
		青森	100 41,472								100 41,472				
		岩手	18,090 7,002,907						1,186 450,749	4,146 1,930,026	6,228 2,571,924	5,323 1,652,676	1,207 397,532		
宮城		495 237,330				113 91,800			113 56,430				269 89,100		
山形		82 20,412									23 14,580	41 4,644	18 1,188		
福島		175 43,546							175 43,546						
茨城		161,580 77,819,928		1,846 1,400,868	9,766 7,134,642	35,849 21,600,853	47,030 22,646,318	38,747 14,760,325	7,197 2,065,518	165 101,360	3,177 1,846,476	10,616 4,088,070	6,885 2,014,740	302 160,758	
千葉		64 60,037	2 3,780						4 2,268	22 21,060	32 28,944	2 1,620		2 2,365	
長野		74 30,672								15 8,640	41 20,736	18 1,296			
愛知		270 82,944											270 82,944		

# 品目別産地別月別取扱高(野菜)

平成27年1月～平成27年12月

上段 = 数量、下段 = 金額  
単位：数量 = kg、金額 = 円

品目名	産地名	合計	1月	2月	3月	4月	5月	6月	7月	8月	9月	10月	11月	12月		
ピーマン	岡山	8 7,776						8 7,776								
	愛媛	135 53,460								135 53,460						
	高知	29,549 14,918,851	2,814 2,187,324	3,330 2,498,364	2,295 1,641,492	108 90,612	87 66,922	891 252,306	56 33,696	11 13,176		12 11,448	9,428 2,826,553	10,517 5,296,958		
	熊本	218 183,060	126 122,472		6 3,888									86 56,700		
	宮崎	32,929 20,574,640	7,129 5,478,140	4,293 3,481,768	3,298 2,477,736	3,036 2,024,929	2,688 1,432,378	2,264 573,106					2,090 577,302	8,131 4,529,281		
	鹿児島	7,292 4,907,369	1,744 1,229,904	976 706,104	1,917 1,339,740	1,307 800,280	39 30,780							234 55,728	1,075 744,833	
	計	320,890 155,302,557	11,815 9,021,620	10,444 8,087,104	17,282 12,597,498	40,413 24,608,474	49,869 24,189,142	52,824 20,801,334	28,517 11,860,168	25,534 10,455,421	20,788 9,203,635	21,539 7,493,128	21,753 6,194,138	20,112 10,790,895		
	平均単価	484	764	774	729	609	485	394	416	409	443	348	285	537		
	ジャンボピーマン	秋田	8,142 3,502,109			40 30,240					3 3,618	1,940 898,012	2,028 1,027,463	2,345 984,700	1,479 453,835	307 104,241
		岩手	535 250,128											360 179,280	175 70,848	
宮城		1,054 662,202	12 9,720		25 18,900	24 21,708		25 15,120	141 96,876	149 90,288	370 207,360	153 85,860	100 76,032	55 40,338		
山形		11 9,720											11 9,720			
茨城		8,995 5,072,220		130 82,620	555 380,700	645 425,304	1,770 1,036,260	2,600 1,389,528	1,330 729,216	815 411,156		200 95,040	15 7,452	935 514,944		
群馬		1,013 571,745							259 148,718	198 114,777	182 105,976	57 33,254	151 86,077	166 82,943		
千葉		4 2,160							4 2,160							
高知		186 101,063	15 16,141	8 11,677	3 5,152	33 23,976			40 12,365	15 4,860				72 26,892		
宮崎		2,580 2,185,380	420 292,248	899 796,392	572 528,444	522 428,004		18 12,960						149 127,332		
鹿児島		92 47,475		2 4,923		50 14,148	40 28,404									
中国		145 64,411										145 64,411				
オランダ		37,500 27,421,715				5,102 4,205,951	4,725 3,828,557	7,065 4,825,634	7,463 5,249,426	5,604 3,806,212	5,530 4,065,444	1,731 1,309,757	250 106,218	30 24,516		
ニュー・ラント		36,294 26,776,976	5,795 4,613,283	7,200 5,511,239	8,000 5,795,528	1,665 1,309,597	215 167,648	10 9,072	14 11,880		665 510,192	2,855 2,091,420	4,175 2,796,552	5,700 3,960,565		



# 品目別産地別月別取扱高(野菜)

平成27年1月～平成27年12月

上段 = 数量、下段 = 金額  
単位：数量 = kg、金額 = 円

品目名	産地名	合計	1月	2月	3月	4月	5月	6月	7月	8月	9月	10月	11月	12月	
ジャンボピーマン	韓国	22,515 13,812,500	620 471,483	285 181,914	1,335 871,647	2,611 1,827,974	5,079 3,160,882	3,103 1,817,219	2,247 1,289,034	630 362,421	700 557,167	1,330 852,379	2,190 1,101,825	2,385 1,318,555	
	計	119,065 80,479,804	6,862 5,402,875	8,525 6,588,765	10,530 7,630,611	10,652 8,256,662	11,829 8,221,751	12,819 8,069,533	11,501 7,543,293	9,351 5,687,726	9,475 6,473,602	8,817 5,516,821	8,731 4,816,991	9,973 6,271,174	
	平均単価	676	787	773	725	775	695	629	656	608	683	626	552	629	
ピーマン合計	計	439,955 235,782,361	18,677 14,424,495	18,969 14,675,869	27,812 20,228,109	51,064 32,865,136	61,698 32,410,893	65,644 28,870,867	40,018 19,403,461	34,886 16,143,147	30,262 15,677,237	30,355 13,009,949	30,484 11,011,129	30,086 17,062,069	
	平均単価	536	772	774	727	644	525	440	485	463	518	429	361	567	
ししとうがらし	秋田	3,609 3,148,011						211 200,654	745 756,797	1,161 837,461	871 914,465	574 411,542	46 27,038	1 54	
	宮城	31 56,268				27 54,756		4 1,512							
	山形	66 117,126							14 21,384	5 5,832	9 17,496	20 34,830	18 37,584		
	茨城	879 937,786					69 94,608	404 478,116	192 87,178	9 17,496	30 46,656	121 137,916	54 75,816		
	千葉	98 173,880				2 9,612		7 15,660	5 6,156	1 1,296	17 27,864	44 78,732	22 34,560		
	新潟	24 6,956									24 6,956				
	愛知	515												515	
	香川	9 9,396							9 9,396						
	高知	4,493 9,928,078	393 1,251,894	508 1,212,862	484 1,240,509	505 1,356,116	876 1,052,130	459 655,103	220 303,808	85 119,787	75 138,619	108 139,608	418 804,465	362 1,653,177	
	長崎	6 7,906							6 7,906						
	熊本	2 1,188						2 1,188							
	計	9,216 14,387,110	393 1,251,894	508 1,212,862	484 1,240,509	534 1,420,484	949 1,147,926	1,099 1,368,347	1,175 1,175,323	1,284 988,828	1,001 1,145,100	868 802,628	558 979,978	363 1,653,231	
	平均単価	1,561	3,185	2,388	2,563	2,662	1,210	1,245	1,000	770	1,144	924	1,756	4,561	
	とうもろこし	秋田	40,365 8,852,998							21,585 5,062,882	16,141 3,295,989	1,864 361,149	755 126,066	20 6,912	
		北海道	7,006 1,781,352	53 27,081	47 22,680	70 32,238	100 44,566	140 65,124	109 49,086	37 18,792	1,418 682,290	4,661 659,243	36 18,468	154 73,980	181 87,804
		青森	42,423 11,426,449								14,303 4,112,913	27,520 7,209,640	600 103,896		
		計													

# 品目別産地別月別取扱高(野菜)

平成27年1月～平成27年12月

上段 = 数量、下段 = 金額  
単位：数量 = kg、金額 = 円

品目名	産地名	合計	1月	2月	3月	4月	5月	6月	7月	8月	9月	10月	11月	12月	
とうもろこし	岩手	41,860 10,073,106							8,175 2,036,988	32,585 7,823,790	1,100 212,328				
	宮城	8,175 2,114,640							7,125 1,887,840	1,050 226,800					
	茨城	57,935 16,961,845					350 151,848	31,200 8,452,026	26,385 8,357,971						
	栃木	33,035 8,602,664						12,345 3,607,794	20,690 4,994,870						
	群馬	24,923 6,344,491						12,774 3,488,551	12,149 2,855,940						
	埼玉	32,325 9,964,073					25	25,680 8,447,757	6,620 1,516,316						
	千葉	12,985 3,026,156							6,250 1,547,532	6,735 1,478,624					
	山梨	815 330,804					110 52,272	705 278,532							
	愛知	377 176,144					4 3,240	8 5,400	365 167,504						
	長崎	765 293,309					350 142,560	415 150,749							
	熊本	250 74,823					100 61,085	150 13,738							
	宮崎	1,925 727,131				40 26,179	800 345,038	1,085 355,914							
	沖縄	850 406,922	100 55,404	45 23,112	25 12,420	300 138,218	350 159,192							30 18,576	
	計	306,014 81,156,907	153 82,485	92 45,792	95 44,658	440 208,963	2,229 980,359	90,721 26,397,079	109,865 28,377,727	65,497 16,141,782	35,146 8,442,360	1,391 248,430	174 80,892	211 106,380	
	平均単価	265	541	500	470	475	440	291	258	246	240	179	466	504	
	オクラ	秋田	50,326 49,917,881					267 619,272	10,150 16,351,643	22,379 21,306,744	12,747 8,260,115	4,528 3,193,352	255 186,755		
		宮城	11 30,240				11 30,240								
山形		8 6,048						8 6,048							
茨城		1 832									1 832				
愛知		1,202						1,202							
高知		20 47,875						9 30,850	1 4,635	1 4,121	8 4,320	1 3,949			

# 品目別産地別月別取扱高(野菜)

平成27年1月～平成27年12月

上段 = 数量、下段 = 金額  
単位：数量 = kg、金額 = 円

品目名	産地名	合計	1月	2月	3月	4月	5月	6月	7月	8月	9月	10月	11月	12月
オクラ	鹿児島	471 602,003				152 233,496	291 353,387	16 4,752	12 10,368					
	沖縄	4,021 3,597,348	5 7,992		87 168,327	199 342,284	300 447,357	31 22,626	4 3,456		172 99,414	2,074 1,363,516	936 814,347	213 328,029
	フィリピン	3,630 2,356,010	972 684,126	388 214,164	378 248,724	734 495,590	718 511,596	80 52,770	8 3,456			72 40,824	192 52,920	88 51,840
	タイ	22,993 13,694,297	1,470 972,297	2,232 1,306,140	3,138 1,874,323	3,374 2,223,884	4,499 2,844,681	1,296 567,206	192 97,590	108 48,600	377 245,484	2,021 1,132,083	1,932 1,046,844	2,354 1,335,165
	メキシコ	108 64,368					108 64,368							
	計	81,589 70,318,104	2,447 1,664,415	2,620 1,520,304	3,603 2,291,374	4,579 3,389,862	6,076 4,776,293	11,591 17,037,097	22,593 21,426,249	12,856 8,312,836	5,085 3,543,402	4,424 2,727,127	3,060 1,914,111	2,655 1,715,034
	平均単価	862	680	580	636	740	786	1,470	948	647	697	616	626	646
にがうり	秋田	791 167,556							18 2,323	438 92,151	287 55,932	48 17,150		
	宮城	35 10,584									35 10,584			
	茨城	448 271,728						90 48,600	90 58,320		268 164,808			
	群馬	22,983 10,448,179				66 51,192	5,481 2,779,488	7,020 3,322,836	6,021 2,801,088	4,134 1,368,468	261 125,107			
	長野	33 27,540									33 27,540			
	熊本	268 154,980										84 47,304	184 107,676	
	宮崎	81 51,894	6 2,592	9 3,888	6 2,160	15 11,880	45 31,374							
	鹿児島	850 556,956	21 15,768	57 42,984	111 80,568	336 224,100	51 36,720	97 41,688			75 59,616	36 18,036	66 37,476	
	沖縄	815 607,608	96 63,612	85 74,952	139 107,784	35 23,112					60 101,088	30 12,420	85 44,064	285 180,576
	計	26,304 12,297,025	123 81,972	151 121,824	256 190,512	452 310,284	5,577 2,847,582	7,207 3,413,124	6,129 2,861,731	4,572 1,460,619	1,019 544,675	198 94,910	335 189,216	285 180,576
平均単価	468	666	807	744	686	511	474	467	319	535	480	565	634	
その他果菜類	秋田	20,020 2,673,814					12 4,050		2,821 463,827	8,985 1,244,523	6,298 709,424	1,782 233,456	122 18,534	
	岩手	460 74,736								460 74,736				
	山形	6,845 659,211						1,913 195,945	3,444 362,610	1,488 100,656				

# 品目別産地別月別取扱高(野菜)

平成27年1月～平成27年12月

上段 = 数量、下段 = 金額  
単位：数量 = kg、金額 = 円

品目名	産地名	合計	1月	2月	3月	4月	5月	6月	7月	8月	9月	10月	11月	12月
その他果菜類	茨城	135 63,677						91 31,385	9 4,860		35 27,432			
	群馬	40 10,800					40 10,800							
	神奈川	563 90,202						49 14,040	280 44,928	24 6,318	210 24,916			
	山梨	16 4,320					16 4,320							
	静岡	53 14,688									3 972		40 11,340	10 2,376
	愛知	4,843 1,306,612						730 197,100	1,494 410,292	1,249 329,994	570 154,630	370 97,308	230 62,424	200 54,864
	長崎	128 42,120					78 27,000	50 15,120						
	熊本	442 150,660				54 24,300	103 44,820	177 46,656				81 26,460	27 8,424	
	宮崎	255 97,784				30 11,126	225 86,658							
	鹿児島	1,270 511,704				244 93,528	664 281,988	265 97,740				44 16,524	53 21,924	
	沖縄	2,920 1,057,313	190 60,480	160 51,192	330 104,868	715 309,548	450 206,361	950 288,036	90 20,520			10 5,616	20 7,452	5 3,240
	計	37,989 6,757,641	190 60,480	160 51,192	330 104,868	1,043 438,502	1,588 665,997	4,225 886,022	8,138 1,307,037	12,205 1,756,227	7,116 917,374	2,287 379,364	492 130,098	215 60,480
	平均単価	178	318	320	318	420	419	210	161	144	129	166	265	281
	いんげん	秋田	32,498 18,990,770					92 111,854	2,513 2,173,118	10,469 4,563,217	6,527 3,985,490	8,187 4,858,769	4,007 2,770,635	681 516,514
北海道		608 463,919								368 366,881		240 97,038		
青森		24 17,496									24 17,496			
岩手		3 3,240										3 3,240		
宮城		108 116,640				20 32,400	20 19,440	68 64,800						
山形		2,346 1,763,304				12 23,803	265 354,240	678 565,304	781 526,413	6 6,480	65 50,976	197 112,644	342 123,444	
福島		202 138,564									202 138,564			
茨城		478 507,222				226 184,842	128 192,456	124 129,924						

# 品目別産地別月別取扱高(野菜)

平成27年1月～平成27年12月

上段 = 数量、下段 = 金額  
単位：数量 = kg、金額 = 円

品目名	産地名	合計	1月	2月	3月	4月	5月	6月	7月	8月	9月	10月	11月	12月
いんげん	群馬	7 5,832					4 4,212						3 1,620	
	千葉	288 314,982					130 157,140	158 157,842						
	高知	10 15,120		10 15,120										
	福岡	40 8,640							40 8,640					
	長崎	172 117,720					38 41,904	86 53,568					48 22,248	
	宮崎	60 57,888		20 28,080									40 29,808	
	鹿児島	15,258 15,964,744	1,540 1,974,456	1,158 1,831,572	1,008 1,804,464	1,548 1,936,278	1,904 1,947,715	827 560,628	36 2,916			1,006 944,244	3,810 2,395,872	2,421 2,566,599
	沖縄	11,823 10,311,959	1,484 1,202,467	1,569 1,670,496	2,175 2,088,277	2,856 2,569,838	1,030 807,689	42 28,728				51 51,408	1,083 757,058	1,533 1,135,998
	中国	20 10,800					20 10,800							
	イラン	20 16,200		20 16,200										
	オマーン	6,270 3,827,196	1,565 958,284	1,687 1,026,486	1,410 936,630	378 238,788								1,230 667,008
	計	70,234 52,652,236	4,589 4,135,207	4,464 4,587,954	4,593 4,829,371	5,060 4,996,749	3,610 3,636,650	4,496 3,733,912	11,326 5,101,186	6,901 4,358,851	8,478 5,065,805	5,504 3,979,209	6,007 3,846,564	5,206 4,380,778
	平均単価	750	901	1,028	1,052	988	1,007	830	450	632	598	723	640	842
	さやえんどう	秋田	5,850 6,256,819					637 896,247	2,624 2,409,089	1,231 935,102	1 432	239 429,753	770 1,243,090	337 331,010
北海道		890 2,475,284						15 23,004	235 466,311	360 1,173,863	239 718,254	41 93,852		
青森		86 182,628					4 12,528	46 64,368	25 67,500	7 26,352	3 9,180	1 2,700		
岩手		331 522,072				10 10,800		112 184,248	204 326,484	5 540				
宮城		184 104,517		5 7,776			152 81,837	17 7,344					10 7,560	
山形		635 615,395					248 280,962	324 289,138	40 16,999			3 6,480		20 21,816
福島		2,642 3,047,868				514 1,061,100	1,579 1,473,552	549 513,216						
茨城		209 213,240					13 30,175	194 178,313	2 4,752					

# 品目別産地別月別取扱高(野菜)

平成27年1月～平成27年12月

上段 = 数量、下段 = 金額  
単位：数量 = kg、金額 = 円

品目名	産地名	合計	1月	2月	3月	4月	5月	6月	7月	8月	9月	10月	11月	12月	
さやえんどう	群馬	1,424 1,205,820				78 153,360	1,346 1,052,460								
	東京	60 97,200		16 32,076	37 55,620	7 9,504									
	静岡	10,861 14,293,789	1,820 2,656,476	2,488 3,478,086	2,905 3,863,160	1,995 2,291,587	426 423,468	4 756					120 165,888	1,103 1,414,368	
	愛知	1,082 1,826,226	84 140,292	90 156,276	159 238,788	320 505,602	88 133,272					14 27,540	109 146,880	218 477,576	
	和歌山	12 12,420			4 4,428	8 7,992									
	岡山	3 4,428				3 4,428									
	広島	261 336,852			2 4,320	83 137,700	75 88,776	20 10,800				44 65,232	32 28,404	5 1,620	
	長崎	1,307 1,433,851	145 174,960	110 164,376	126 175,824	182 264,384						28 39,636	492 442,368	224 172,303	
	熊本	866 1,080,565	265 277,560	296 438,912	142 184,788	163 179,305									
	大分	5 7,020		5 7,020											
	宮崎	34 43,416		10 16,200		14 13,176								10 14,040	
	鹿児島	9,820 12,095,306	1,719 2,313,835	1,378 2,103,084	1,789 2,475,932	710 740,789						120 174,960	1,854 1,266,279	2,250 3,020,427	
	沖縄	22 28,031			12 16,151									10 11,880	
	中国	11,494 7,981,479	1,240 829,008	2,550 1,626,156	2,344 1,669,140	2,180 1,647,972	562 429,948					336 190,404		208 62,316	2,074 1,526,535
	計	48,077 53,864,226	5,273 6,392,131	6,948 8,029,962	7,519 8,688,151	6,277 7,053,446	5,314 5,055,791	3,714 3,506,715	1,735 1,812,396	373 1,201,187	817 1,347,591	1,021 1,653,490	3,182 2,476,625	5,904 6,646,741	
	平均単価	1,120	1,212	1,156	1,155	1,124	951	944	1,045	3,220	1,650	1,619	778	1,126	
	ピース	福島	156 83,916				84 55,620	72 28,296							
		栃木	24 32,400				24 32,400								
		静岡	4 4,536				4 4,536								
熊本		20 21,600				20 21,600									
鹿児島		279 223,776	22 13,284	24 17,928	75 59,616	79 75,924	4 4,860						4 3,456	71 48,708	

# 品目別産地別月別取扱高(野菜)

平成27年1月～平成27年12月

上段 = 数量、下段 = 金額  
単位：数量 = kg、金額 = 円

品目名	産地名	合計	1月	2月	3月	4月	5月	6月	7月	8月	9月	10月	11月	12月	
ピーズ	沖縄	17 14,688											17 14,688		
	計	500 380,916	22 13,284	24 17,928	75 59,616	79 75,924	136 119,016	72 28,296					21 18,144	71 48,708	
	平均単価	762	604	747	795	961	875	393					864	686	
そらまめ	秋田	8,897 2,480,567						8,617 2,421,567	280 59,000						
	北海道	20 17,993							20 17,993						
	宮城	1,867 766,195					260 103,399	1,602 660,960						5 1,836	
	福島	260 112,428						260 112,428							
	茨城	1,084 532,038					582 303,156	502 228,882							
	千葉	2,169 1,128,362				84 76,572	2,053 1,044,878	32 6,912							
	東京	27 22,680				27 22,680									
	徳島	3 4,860			3 4,860										
	香川	140 141,804					80 89,446	60 52,358							
	愛媛	145 144,914					145 144,914								
	福岡	44 34,776				4 4,320	40 30,456								
	長崎	218 177,049				62 53,357	156 123,692								
	熊本	32 31,536				20 16,200	12 15,336								
	宮崎	16 13,824				16 13,824									
	鹿児島	3,508 2,456,146	120 100,764	206 201,636	827 752,814	1,866 1,157,727	72 107,492							58 31,536	359 104,177
	計	18,430 8,065,172	120 100,764	206 201,636	830 757,674	2,079 1,344,680	3,400 1,962,769	11,073 3,483,107	300 76,993					58 31,536	364 106,013
	平均単価	438	840	979	913	647	577	315	257					544	291
えだまめ	秋田	219,491 117,250,819						324 506,833	44,446 32,326,767	82,813 46,272,959	65,617 25,277,844	26,196 12,823,734	68 25,618	27 17,064	

# 品目別産地別月別取扱高(野菜)

平成27年1月～平成27年12月

上段 = 数量、下段 = 金額  
単位：数量 = kg、金額 = 円

品目名	産地名	合計	1月	2月	3月	4月	5月	6月	7月	8月	9月	10月	11月	12月
えだまめ	北海道	12 12,474					12 12,474							
	宮城	3,147 1,885,734						30 25,380	1,797 1,067,904	1,260 766,530	60 25,920			
	山形	580 336,798							580 336,798					
	茨城	8 15,120						8 15,120						
	群馬	2,336 1,447,632						156 162,000	200 87,264			1,404 833,760	576 364,608	
	埼玉	1,824 1,748,757					12 26,179	1,254 1,336,500	558 386,078					
	千葉	11,801 11,866,951					898 1,305,504	8,434 8,696,031	2,469 1,865,416					
	新潟	1,422 1,330,231						116 112,104	1,306 1,218,127					
	沖縄	821 1,270,750				24 25,920	688 1,181,196	109 63,634						
	台湾	732 375,292			57 35,663	320 172,553	355 167,076							
	中国	110 55,620									110 55,620			
	計	242,284 137,596,178			57 35,663	344 198,473	1,966 2,692,429	10,431 10,917,602	51,355 37,288,354	84,073 47,039,489	65,787 25,359,384	27,600 13,657,494	644 390,226	27 17,064
	平均単価	568			623	577	1,370	1,047	726	560	385	495	606	625
	その他豆類	秋田	2,465 1,143,278	39 10,800	23 9,029	9 4,698	15 10,941	44 24,462	35 17,226	31 4,666	44 20,812	174 44,516	328 159,775	772 270,193
北海道		24 12,960	3 1,620	9 4,860	6 3,240	6 3,240								
青森		20 4,320												20 4,320
千葉		203 487,833	116 230,313	75 220,842	7 18,145	1 3,629							4 14,904	
神奈川		2 864								2 864				
長野		20 95,040									20 95,040			
兵庫		2 15,120												2 15,120
鹿児島		14 22,032			8 10,368		2 6,912							4 4,752



# 品目別産地別月別取扱高(野菜)

平成27年1月～平成27年12月

上段 = 数量、下段 = 金額  
単位：数量 = kg、金額 = 円

品目名	産地名	合計	1月	2月	3月	4月	5月	6月	7月	8月	9月	10月	11月	12月
その他豆類	沖縄	6 4,752												6 4,752
	中国	1,265 640,073	946 445,847	98 63,157	48 30,975	22 14,990		16 11,232	4 2,808	4 2,808	4 2,808	4 2,808	12 8,424	107 54,216
	アメリカ	518		518										
	計	4,021 2,426,790	1,104 688,580	205 298,406	78 67,426	45 32,800	46 31,374	51 28,458	35 7,474	50 24,484	198 142,364	332 162,583	788 293,521	1,089 649,320
	平均単価	604	624	1,453	866	737	687	562	212	487	718	489	373	596
紅高系	茨城	4,215 632,556				2,115 334,260	2,100 298,296							
	計	4,215 632,556				2,115 334,260	2,100 298,296							
	平均単価	150				158	142							
	秋田	1,169 124,362								129 19,332	593 60,988	396 37,616	51 6,426	
紅あずま	茨城	215,828 40,902,440				36,840 5,852,196	14,657 2,359,811	20,971 4,013,193	13,925 2,753,136	19,585 4,308,120	21,885 3,906,090	29,115 5,461,560	24,175 5,827,032	34,675 6,421,302
	千葉	35,655 9,630,141				3,820 1,105,689	3,535 1,180,656	2,845 1,082,862	2,115 749,250	1,970 737,327	5,255 1,483,664	4,380 1,068,407	5,639 1,155,666	6,096 1,066,620
	計	252,652 50,656,943				40,660 6,957,885	18,192 3,540,467	23,816 5,096,055	16,040 3,502,386	21,684 5,064,779	27,734 5,450,742	33,891 6,567,583	29,865 6,989,124	40,770 7,487,922
	平均単価	201				171	195	214	218	234	197	194	234	184
	茨城	3,855 359,046				3,120 295,542						450 38,880	285 24,624	
紅まさり	計	3,855 359,046				3,120 295,542						450 38,880	285 24,624	
	平均単価	93				95						86	86	
	秋田	864 89,683							5 540		352 36,493	172 20,046	145 17,743	190 14,861
	茨城	267,603 42,285,934	55,150 8,195,850	64,708 9,509,832	61,555 9,390,276	5,820 999,378	2,070 453,006	1,435 316,808	225 51,246	2,330 473,256	15,490 2,810,342	19,310 3,285,215	17,065 2,956,932	22,445 3,843,793
その他かんしょ	栃木	385 61,398		385 61,398										
	千葉	102,265 25,991,539	9,110 1,854,360	4,798 1,023,106	5,575 1,627,614	12,896 3,220,665	7,012 2,081,998	7,790 2,625,906	5,695 1,684,782	4,090 1,518,391	6,790 1,717,324	13,425 2,819,076	6,675 1,605,058	18,409 4,213,259
	新潟	20 11,232											20 11,232	

# 品目別産地別月別取扱高(野菜)

平成27年1月～平成27年12月

上段 = 数量、下段 = 金額  
単位：数量 = kg、金額 = 円

品目名	産地名	合計	1月	2月	3月	4月	5月	6月	7月	8月	9月	10月	11月	12月	
その他かんしょ	徳島	15,183 6,588,769	560 185,274	1,260 329,832	880 403,207	2,373 907,756	765 373,599	495 230,159		1,425 637,395	1,262 543,189	1,318 611,460	1,715 761,083	3,130 1,605,815	
	香川	1,055 511,745								1,005 475,820	40 28,797			10 7,128	
	高知	210 69,066								210 69,066					
	長崎	110 45,405						95 37,305					15 8,100		
	宮崎	140 56,786						12 8,640	58 34,992	35 5,292			35 7,862		
	鹿児島	3,116 1,358,627		202 95,429	270 109,836							21 14,256	796 364,868	964 399,727	863 374,511
	計	390,951 77,070,184	64,820 10,235,484	71,352 11,019,597	68,280 11,530,933	21,089 5,127,799	9,847 2,908,603	9,827 3,218,818	6,193 1,840,626	8,885 3,110,154	23,955 5,150,401	35,071 7,116,627	26,584 5,751,775	45,048 10,059,367	
	平均単価	197	158	154	169	243	295	328	297	350	215	203	216	223	
	計	651,673 128,718,729	64,820 10,235,484	71,353 11,019,597	68,280 11,530,933	66,984 12,715,486	30,139 6,747,366	33,643 8,314,873	22,233 5,343,012	30,569 8,174,933	51,689 10,601,143	69,412 13,723,090	56,734 12,765,523	85,817 17,547,289	
	平均単価	198	158	154	169	190	224	247	240	267	205	198	225	204	
かんしょ合計	秋田	12,994 1,868,680			132 7,452			137 20,844	1,512 227,038	7,182 1,154,703	2,608 385,851	273 33,070	1,050 35,186	100 4,536	
	北海道	353,095 37,598,813	41,670 3,785,184	47,430 4,225,262	49,340 4,740,390	67,260 7,904,613	33,680 4,481,244				13,770 2,124,522	38,080 4,282,416	31,820 3,152,142	30,045 2,903,040	
	青森	7,020 1,350,432							1,260 361,476	4,440 790,236	820 121,608	500 77,112			
	山形	100 17,712							100 17,712						
	茨城	29,650 7,176,978						9,790 2,292,840	18,380 4,537,458	1,450 336,960			30 9,720		
	千葉	3,600 1,076,598							2,620 812,430	980 264,168					
	静岡	560 132,532							490 106,898	70 25,634					
	長崎	21,930 6,586,641						2,120 805,032	13,860 3,888,671	4,750 1,487,160	1,200 405,778				
	熊本	26,130 6,774,566						11,870 3,179,846	13,840 3,471,848	200 73,084	220 49,788				
	鹿児島	3,290 919,132						790 209,184	2,260 651,736	80 19,764	160 38,448				
	計	458,369 63,502,084	41,670 3,785,184	47,430 4,225,262	49,472 4,747,842	67,259 7,904,613	48,460 8,675,306	40,377 10,432,837	28,972 7,561,756	15,633 3,040,081	17,198 2,631,981	38,853 4,392,598	32,900 3,197,048	30,145 2,907,576	

# 品目別産地別月別取扱高(野菜)

平成27年1月～平成27年12月

上段 = 数量、下段 = 金額  
単位：数量 = kg、金額 = 円

品目名	産地名	合計	1月	2月	3月	4月	5月	6月	7月	8月	9月	10月	11月	12月
メークイン	平均単価	139	91	89	96	118	179	258	261	194	153	113	97	96
	男爵	1,205							277	230	349	20	33	296
	秋田	132,010							45,717	36,402	32,724	2,311	1,971	12,885
	北海道	244,199				64,599	20,870			3,400	33,450	44,971	36,826	40,083
		26,046,446				7,682,904	2,262,168			473,040	3,757,266	4,807,550	3,573,380	3,490,138
	新潟	3,030							1,880	1,150				
		832,032							621,432	210,600				
	静岡	850					850							
	271,080					271,080								
徳島	20				20									
	5,400				5,400									
計	249,304				64,620	21,720			2,157	4,780	33,800	44,990	36,858	40,379
	27,286,968				7,688,304	2,533,248			667,149	720,042	3,789,990	4,809,861	3,575,351	3,503,023
キタアカリ	平均単価	109				119	117		309	151	112	107	97	87
	秋田	1,965				24		184	398	695	256	228	127	53
		229,642				3,110		30,100	59,320	79,949	25,813	19,500	8,112	3,738
	北海道	36,310				350					4,570	8,440	6,800	16,150
		3,407,292				25,272					544,428	892,620	589,248	1,355,724
	山形	20							20					
		3,240							3,240					
	福島	20									20			
		8,243									8,243			
	茨城	11,400						4,630	5,300	1,440	30			
	2,089,476						898,776	1,025,136	163,728	1,836				
埼玉	530						40	490						
	135,216						7,344	127,872						
千葉	390							390						
	116,388							116,388						
計	50,635				374		4,854	6,598	2,135	4,876	8,668	6,927	16,203	
	5,989,497				28,382		936,220	1,331,956	243,677	580,320	912,120	597,360	1,359,462	
その他ばれいしょ	平均単価	118				76		193	202	114	119	105	86	84
	秋田	7,969	173	247	76	36		341	1,425	2,007	555	240	830	2,039
		771,157	13,209	21,838	5,999	4,212		41,267	162,189	220,053	47,700	22,301	72,246	160,143
	北海道	394,745	109,430	90,860	134,300	4,160	740	80	40	17,450	14,900	10,280	3,510	8,995
		34,903,807	8,264,025	7,393,572	12,187,800	674,050	198,288	28,296	12,852	2,270,916	1,714,716	1,013,466	315,684	830,142
	青森	1,150							1,150					
	327,240							327,240						
山形	651						82	381	188					
	88,744						14,364	58,482	15,898					

# 品目別産地別月別取扱高(野菜)

平成27年1月～平成27年12月

上段 = 数量、下段 = 金額  
単位：数量 = kg、金額 = 円

品目名	産地名	合計	1月	2月	3月	4月	5月	6月	7月	8月	9月	10月	11月	12月	
その他ばれいしょ	茨城	114,210 23,386,993						35,280 8,313,828	51,570 12,534,733	27,110 2,504,952	100 10,800			150 22,680	
	埼玉	710 207,252						160 55,296	460 120,852		70 24,192	20 6,912			
	千葉	2,140 673,242							900 294,516	1,240 378,726					
	新潟	1,020 309,150							700 253,746	320 55,404					
	静岡	2,170 617,611						2,170 617,611							
	長崎	125,105 32,717,421		1,715 247,428	200 55,944		45,210 11,769,808	72,720 19,128,245	5,220 1,503,036	40 12,960					
	熊本	250 67,084						250 67,084							
	鹿児島	28,796 7,360,979	225 49,680	1,930 322,758	4,710 1,142,894	10,620 2,954,886	9,870 2,454,184	1,290 368,321				50 22,248	30 14,904	71 31,104	
	計	678,916 101,430,680	109,828 8,326,914	94,752 7,985,596	139,283 13,392,637	14,816 3,633,148	55,820 14,422,280	112,373 28,634,312	61,846 15,267,646	48,355 5,458,909	15,625 1,797,408	10,590 1,064,927	4,370 402,834	11,258 1,044,069	
	平均単価	149	76	84	96	245	258	255	247	113	115	101	92	93	
ばれいしょ合計	計	1,437,223 198,209,229	151,498 12,112,098	142,182 12,210,858	188,756 18,140,479	147,070 19,254,447	126,000 25,630,834	157,604 40,003,369	99,573 24,828,507	70,902 9,462,709	71,499 8,799,699	103,101 11,179,506	81,054 7,772,593	97,984 8,814,130	
	平均単価	138	80	86	96	131	203	254	249	133	123	108	96	90	
さといも	秋田	116,341 40,686,859	6,488 1,726,446	6,509 1,750,841	2,654 703,248	2,454 533,725				1,358 770,029	26,521 14,937,467	38,744 12,842,962	18,696 4,224,664	12,917 3,197,477	
	北海道	40 17,280	40 17,280												
	宮城	169 110,484									93 77,652			76 32,832	
	山形	350 64,541	60 11,016								108 26,460	182 27,065			
	茨城	25 91,260												25 91,260	
	埼玉	100 65,556												100 65,556	
	千葉	7,877 3,419,550		513 189,216	30 11,016	2,450 1,154,120	804 324,756	710 266,976			480 219,370				2,890 1,254,096
	新潟	377 146,491									45 29,160	10 6,480	12 7,344	310 103,507	
	石川	2 3,456							2 3,456						

# 品目別産地別月別取扱高(野菜)

平成27年1月～平成27年12月

上段 = 数量、下段 = 金額  
単位：数量 = kg、金額 = 円

品目名	産地名	合計	1月	2月	3月	4月	5月	6月	7月	8月	9月	10月	11月	12月	
さといも	静岡	838 391,063	205 77,539	109 35,208	40 7,398						14 15,120	51 56,484	109 43,038	310 156,276	
	三重	50 11,124	20 324											30 10,800	
	大阪	10 4,860												10 4,860	
	愛媛	400 194,400			200 97,200	200 97,200									
	福岡	135 25,650		135 25,650											
	佐賀	70 8,640											20 2,160	50 6,480	
	宮崎	9,068 3,864,165	805 302,724	597 222,588	1,382 507,384	1,367 503,928	633 236,736	602 224,014	351 225,396	1,875 839,084	1,113 536,631	101 46,440	65 32,184	177 187,056	
	鹿児島	653 439,946					4 1,728	183 154,313	245 141,777	216 139,968		5 2,160			
	沖縄	3 2,246									3 2,246				
	中国	5,231 3,186,093	351 225,184	387 238,689	445 289,573	578 282,744	387 236,881	379 205,654	358 208,003	497 261,326	464 289,549	465 286,379	424 292,216	496 369,895	
	計	141,736 52,733,664	7,969 2,360,513	8,250 2,462,192	4,751 1,615,819	7,047 2,571,717	1,828 800,101	1,874 850,957	956 578,632	3,948 2,012,653	28,837 16,131,409	39,559 13,267,970	19,326 4,601,606	17,391 5,480,095	
	平均単価	372	296	298	340	365	438	454	605	510	559	335	238	315	
	ながいも	秋田	9,740 3,263,155	200 27,216	8 972	178 34,344	800 326,160	212 81,734	110 17,604		4,450 1,312,092	192 28,620	105 20,607	992 323,222	2,493 1,090,584
		北海道	1,880 618,829						180 43,308	100 23,641				1,560 540,648	40 11,232
青森		750,582 240,418,451	71,330 21,534,444	71,660 21,348,824	66,060 19,677,762	58,071 17,134,794	64,650 19,739,700	55,050 18,375,549	51,160 17,337,866	56,200 19,014,210	73,990 25,386,912	64,450 21,975,624	72,470 23,339,308	45,491 15,553,458	
岩手		60,344 12,646,546	6,990 1,850,580	8,730 2,210,112	12,160 2,273,372	14,120 2,401,694	10,000 1,619,838	50 11,556			144 18,144		190 53,784	7,960 2,207,466	
山形		1,374 285,552	131 20,466		27 4,590			40 7,128				130 36,072	455 86,508	591 130,788	
茨城		165 58,903												165 58,903	
長野		8 1,728		8 1,728											
計		824,092 257,293,164	78,651 23,432,706	80,405 23,561,636	78,425 21,990,068	72,991 19,862,648	74,862 21,441,272	55,430 18,455,145	51,260 17,361,507	60,650 20,326,302	74,326 25,433,676	64,685 22,032,303	75,667 24,343,470	56,740 19,052,431	
平均単価		312	298	293	280	272	286	333	339	335	342	341	322	336	

# 品目別産地別月別取扱高(野菜)

平成27年1月～平成27年12月

上段 = 数量、下段 = 金額  
単位：数量 = kg、金額 = 円

品目名	産地名	合計	1月	2月	3月	4月	5月	6月	7月	8月	9月	10月	11月	12月
やまのいも	秋田	31,051 9,964,425	905 441,288	3,670 1,142,748								60 35,337	3,288 1,676,268	23,128 6,668,784
	青森	2,771 1,136,484	20 7,560	1,460 574,776	1,290 551,556					1 2,592				
	茨城	18 19,440												18 19,440
	佐賀	9 5,940	3 1,620											6 4,320
	計	33,849 11,126,289	928 450,468	5,130 1,717,524	1,290 551,556						1 2,592	60 35,337	3,288 1,676,268	23,152 6,692,544
	平均単価	329	485	335	428						2,592	594	510	289
	宮城	4 2,700			4 2,700									
やまといも	群馬	554 407,406	84 60,804	40 28,620	150 103,788	20 15,984	32 24,840	8 11,046	13 9,504	65 55,296	40 32,400	28 16,740	32 20,952	42 27,432
	埼玉	745 568,706	28 22,680	32 23,630	12 8,748	92 76,464	52 39,744	94 87,156	28 21,600	66 53,028	48 38,880	132 92,664	48 33,372	113 70,740
	千葉	1,611 1,082,160	152 96,768	133 88,668	124 79,812	168 108,108	120 78,408	88 61,560	192 130,464	92 70,524	114 84,780	128 90,936	188 115,452	112 76,680
	岐阜	4 2,700						4 2,700						
	計	2,918 2,063,672	264 180,252	205 140,918	290 195,048	280 200,556	204 142,992	194 162,462	233 161,568	223 178,848	202 156,060	288 200,340	268 169,776	267 174,852
	平均単価	707	683	687	673	716	701	837	693	802	773	696	633	655
	秋田	10,398 1,290,202			131 22,081	1,389 161,687	4,410 502,221	3,005 422,968	1,073 135,648	215 26,255				151 15,066
たまねぎ	北海道	2,772,182 247,190,066	370,988 34,058,576	271,894 26,364,318	360,151 35,638,909	288,516 28,108,223	45,348 4,641,246		1,000 168,264	144,858 17,772,291	349,065 32,839,040	319,924 25,373,139	277,638 19,775,090	342,800 22,450,970
	茨城	251 75,600											224 67,500	27 8,100
	栃木	18,780 2,466,342			760 77,976			10,140 1,376,622	6,700 912,384	540 64,800				640 34,560
	群馬	2,180 354,024						2,180 354,024						
	千葉	20 15,552		12 7,776	8 7,776									
	東京	20 5,400			20 5,400									
	静岡	7,602 1,795,969	65 59,616	1,275 481,550	4,712 1,066,608	1,300 133,417	250 54,778							

# 品目別産地別月別取扱高(野菜)

平成27年1月～平成27年12月

上段 = 数量、下段 = 金額  
単位：数量 = kg、金額 = 円

品目名	産地名	合計	1月	2月	3月	4月	5月	6月	7月	8月	9月	10月	11月	12月	
たまねぎ	愛知	3,558 565,748	698 119,772	600 86,994	2,190 315,792	50 13,662			10 14,818	10 14,710					
	兵庫	369,185 64,231,550	55 16,416				86,318 13,486,694	86,772 13,877,833	92,234 17,701,538	91,672 17,013,416	134 40,453		12,000 2,095,200		
	和歌山	24,000 3,950,100						24,000 3,950,100							
	徳島	100 29,936						100 29,936							
	香川	132,174 22,342,572				5 7,517	12,280 1,913,834	60,972 9,533,142	53,656 9,827,603	5,261 1,060,476					
	愛媛	4,090 814,640							1,630 328,208	2,460 486,432					
	佐賀	538,206 79,006,051			860 124,092	131,520 16,550,365	163,921 23,379,369	160,368 24,994,158	50,860 8,646,993	29,757 5,261,394				920 49,680	
	長崎	8,060 1,734,966		300 89,532	5,130 1,190,700	2,630 454,734									
	熊本	12,390 2,308,014			320 59,400	4,950 978,804	4,900 878,796	2,220 391,014							
	タイ	98 38,167		98 38,167											
	オランダ	28 6,156							28 6,156						
	アメリカ	1,451 358,949	150 32,287		41 4,752	1,203 304,738	47 13,673				3 1,231	7 2,268			
	オーストラリア	8,361 738,832							1 7,560		8,360 731,272				
	ニュージーランド	55,760 6,031,126				547 128,056	1,518 290,185	31,806 3,305,977	20,889 2,163,808	1,000 143,100					
	計	3,968,894 435,349,962	371,954 34,286,667	274,179 27,068,337	374,193 38,491,405	430,851 46,701,597	315,971 44,820,262	382,970 58,322,587	230,012 40,192,740	284,995 42,684,770	349,421 32,908,016	319,924 25,373,139	290,013 21,952,856	344,411 22,547,586	
	平均単価	110	92	99	103	108	142	152	175	150	94	79	76	65	
	にんにく	秋田	9,797 5,258,271	71 22,874	601 379,404	301 205,524	27 122,580	331 224,532	747 441,555	270 200,039	453 248,714	714 543,240	6,014 2,559,331	16 47,714	252 262,764
		青森	41,892 80,805,107	4,651 8,749,532	3,876 8,393,175	4,213 8,813,363	2,624 6,246,557	4,013 9,967,056	2,278 5,091,063	2,467 4,569,908	2,798 4,553,138	2,557 4,342,305	5,121 8,547,542	2,788 4,601,900	4,506 6,929,568
		宮城	20 36,828							20 36,828					
		千葉	165 50,220		144 34,992		13 12,636	8 2,592							
香川		336 392,094					169 233,161	47 67,306	120 91,627						

# 品目別産地別月別取扱高(野菜)

平成27年1月～平成27年12月

上段 = 数量、下段 = 金額  
単位：数量 = kg、金額 = 円

品目名	産地名	合計	1月	2月	3月	4月	5月	6月	7月	8月	9月	10月	11月	12月
にんにく	鹿児島	16 19,440			16 19,440									
	中国	55,368 18,405,030	4,272 1,522,249	4,593 1,640,360	4,695 1,157,470	5,189 1,784,143	4,336 1,221,406	4,619 1,634,410	4,308 1,451,277	4,366 1,457,567	4,661 1,714,370	4,605 1,566,258	4,217 1,512,350	5,507 1,743,170
	計	107,594 104,966,990	8,994 10,294,655	9,214 10,447,931	9,225 10,195,797	7,852 8,165,916	8,858 11,648,747	7,691 7,234,334	7,185 6,349,679	7,618 6,259,419	7,932 6,599,915	15,739 12,673,131	7,021 6,161,964	10,265 8,935,502
	平均単価	976	1,145	1,134	1,105	1,040	1,315	941	884	822	832	805	878	870
らっきょう	秋田	306 80,190						306 80,190						
	宮城	15 14,040						5 3,240	10 10,800					
	茨城	1,754 639,144						618 270,540	1,136 368,604					
	千葉	201 144,936					30 18,576	171 126,360						
	愛知	3 3,672					3 3,672							
	鳥取	20 18,360						20 18,360						
	宮崎	1,820 690,984					1,050 388,368	770 302,616						
	鹿児島	11 10,098				6 4,158		5 5,940						
	沖縄	108 38,108	50 3,240		12 6,696	42 24,516	4 3,656							
	計	4,238 1,639,532	50 3,240		12 6,696	48 28,674	1,087 414,272	1,895 807,246	1,146 379,404					
平均単価	387	65		553	604	381	426	331						
その他土物類	秋田	1,939 657,375				6 864	2 1,663	2 2,257	6 6,760		182 64,001	626 105,577	969 451,753	146 24,500
	北海道	1,517 1,684,905	4 4,860	21 29,085	52 53,568	6 17,280	17 33,512	3 5,839	12 29,862	20 35,075		130 160,166	245 263,304	1,007 1,051,553
	青森	295 51,948			15 23,220								280 28,728	
	宮城	1 1,296					1 1,296							
	山形	70 19,872											30 8,964	40 10,908
	福島	305 85,320		87 21,384	65 18,576	40 10,368								113 34,992



# 品目別産地別月別取扱高(野菜)

平成27年1月～平成27年12月

上段 = 数量、下段 = 金額  
単位：数量 = kg、金額 = 円

品目名	産地名	合計	1月	2月	3月	4月	5月	6月	7月	8月	9月	10月	11月	12月	
その他土物類	茨城	5,646 5,148,155	439 399,276	370 313,308	385 373,464	348 404,460	467 450,792	695 615,708	728 630,245	570 535,896	467 411,210	387 343,116	399 332,640	391 338,040	
	栃木	11 10,692							11 10,692						
	群馬	170 26,136		95 12,312	75 13,824										
	千葉	253 287,388	1 1,080	103 109,296	51 62,424	43 55,620	34 39,096						8 6,372	13 13,500	
	長野	30 6,480	30 6,480												
	静岡	230 228,185	16 16,254	20 19,656	107 92,340	42 55,547	1 1,296		1 864	7 13,608	4 972		13 9,504	19 18,144	
	京都	2 7,560								2 7,560					
	オランダ	2 3,780											2 3,780		
	アメリカ	26 74,123	1 3,663	3 9,054	4 7,443	4 12,294	2 7,326	4 8,585				1 3,663	2 7,326	4 11,106	1 3,663
	ニュージーランド	5 3,780				5 3,780									
	カナダ	10 3,780							10 3,780						
	ベルギー	81 62,640	5 3,564	15 10,476				5 4,104	10 3,672	21 18,900	10 10,584	5 3,780	10 7,560		
	フランス	58 57,024			13 10,800	16 8,964				5 3,240		5 3,780		10 7,560	9 22,680
	計	10,651 8,420,439	496 435,177	715 524,571	767 655,659	510 569,177	529 539,085	724 639,841	784 700,563	609 602,723	665 488,207	1,156 627,525	1,957 1,119,931	1,739 1,517,980	
	平均単価	791	877	734	855	1,117	1,019	884	893	990	734	543	572	873	
	わさび	秋田	82 82,771			2 3,283	15 15,930	19 16,395	28 22,172					9 13,241	9 11,750
		北海道	28 43,373							28 43,373					
		静岡	363 1,761,070	20 95,526	62 135,756	40 119,972	28 139,720	20 119,183	23 88,949	21 123,120	24 108,432	19 96,876	26 147,074	22 170,986	58 415,476
愛知		540				540									
徳島		5 7,366		4 6,048			1 1,318								
福岡		3 5,184		3 5,184											

# 品目別産地別月別取扱高(野菜)

平成27年1月～平成27年12月

上段 = 数量、下段 = 金額  
単位：数量 = kg、金額 = 円

品目名	産地名	合計	1月	2月	3月	4月	5月	6月	7月	8月	9月	10月	11月	12月	
わさび	計	481 1,900,304	20 95,526	70 146,988	42 123,255	43 156,190	39 136,896	51 111,121	49 166,493	24 108,432	19 96,876	26 147,074	31 184,227	67 427,226	
	平均単価	3,954	4,899	2,082	2,949	3,616	3,501	2,183	3,384	4,556	5,222	5,614	5,981	6,386	
しょうが	秋田	398 263,412							24 23,220		94 68,245	229 145,649	51 26,298		
	宮城	4 2,700			4 2,700										
	茨城	14,622 7,689,999					24 10,368	6,524 3,366,315	7,522 3,887,050					552 426,266	
	群馬	4,146 2,393,712	60 33,480	352 203,148	470 276,264	432 246,996	324 189,864	380 211,572	424 244,296	376 222,912	388 230,040	372 216,000	300 169,668	268 149,472	
	埼玉	16 8,640								16 8,640					
	千葉	602 446,796		404 305,046		121 93,960	15 9,720					39 21,870		23 16,200	
	静岡	240 170,918				44 48,146	84 50,436	72 60,024	8 3,672	32 8,640					
	愛知	3 1,966								3 1,966					
	和歌山	750 628,938			6 11,124						228 180,198	200 168,912	104 89,856	76 61,344	136 117,504
	高知	72,681 56,894,648	3,571 2,973,889	5,085 3,919,385	4,462 3,860,935	5,327 4,704,096	5,896 4,923,844	6,649 5,216,076	8,319 6,239,311	6,665 5,116,694	6,273 4,689,981	6,264 4,577,526	5,003 3,860,244	9,167 6,812,667	
	長崎	1,561 1,478,736				13 14,580	175 203,634	171 195,858	576 332,748	153 178,524	167 195,858	128 149,364	61 71,280	117 136,890	
	熊本	14,106 10,869,073	9 6,804	21 14,256						4,320 3,483,812	2,896 2,128,221	2,320 1,793,038	2,420 1,864,565	2,120 1,578,377	
	宮崎	1,944 1,325,322						876 597,213	1,068 728,109						
	中国	32,054 13,971,796	2,014 935,582	2,068 962,334	2,478 1,144,260	2,283 985,878	2,654 1,145,610	2,573 1,128,276	3,234 1,403,082	3,070 1,313,302	2,763 1,201,014	2,641 1,132,413	2,730 1,166,929	3,546 1,453,116	
	タイ	42 18,792					27 11,988	15 6,804							
	計	143,168 96,165,448	5,654 3,949,755	7,931 5,404,169	7,420 5,295,283	8,220 6,093,656	9,199 6,545,464	17,260 10,782,138	21,178 12,863,454	14,860 10,512,722	12,819 8,704,141	12,057 8,103,846	10,641 7,220,328	15,929 10,690,492	
	平均単価	672	699	681	714	741	712	625	607	707	679	672	679	671	
とうがらし	秋田	184 78,218							7 4,147	69 32,670	49 18,975	39 17,161	19 5,049	1 216	
	千葉	20 23,004				3 15,552		16 5,724					1 1,728		

# 品目別産地別月別取扱高(野菜)

平成27年1月～平成27年12月

上段 = 数量、下段 = 金額  
単位：数量 = kg、金額 = 円

品目名	産地名	合計	1月	2月	3月	4月	5月	6月	7月	8月	9月	10月	11月	12月
とうがらし	石川	1,512												1,512
	岐阜	40,283	4,687	2,592			9,655		3,132	4,536	4,320	6,696	3,110	1,555
	京都	174,809	6,868	16,944			7,441	14,656	26,164	18,166	8,208	61,014	12,832	2,516
	高知	2,268							2,268					
	沖縄	14,256					6,480	7,776						
	中国	644,392	38,513	55,243	46,851	35,781	49,864	48,849	43,449	58,968	58,514	55,858	69,293	83,209
	計	978,742	50,068	74,779	46,851	51,333	73,440	77,005	79,160	114,340	90,017	140,729	92,012	89,008
	平均単価	1,580	2,141	2,627	2,390	2,572	2,459	1,581	1,600	1,114	1,101	1,215	1,522	2,260
	秋田	23,761,015	1,939,502	1,770,817	1,964,968	1,985,848	1,890,610	2,011,507	2,074,297	2,028,361	1,929,074	2,105,216	1,789,315	2,271,500
カイワレ	青森	2,254,548	37,692	160,380	210,168	251,424	231,984	207,360	213,348	208,656	217,728	186,948	160,920	167,940
	宮城	236,520	132,840	12,960										90,720
	千葉	2,890,875	233,620	244,963	255,397	256,607	251,315	245,871	252,070	263,561	226,370	201,717	170,572	288,812
	計	29,142,958	2,343,654	2,189,120	2,430,533	2,493,879	2,373,909	2,464,738	2,539,715	2,500,578	2,373,172	2,493,881	2,120,807	2,818,972
	平均単価	599	564	575	587	598	593	609	561	589	603	636	643	639
	秋田	219,143	22,680	9,504	25,380	16,848	38,556	84,683	8,208			864	10,800	1,620
	北海道	3,205					3,205							
	群馬	21,276							1,728	16,308	3,240			
	埼玉	864,131	53,787	74,133	93,833	96,984	79,342	66,492	59,738	48,586	54,269	53,624	50,460	132,883
芽類	東京	220,558	15,911	19,573	22,206	18,028	17,800	24,371	17,689	12,192	19,556	17,001	12,706	23,525
	静岡	22,248				3,240	3,456	5,400	4,968		5,184			
	愛知	1,011,507	52,812	45,004	102,222	117,968	67,014	74,671	112,266	76,464	80,784	114,524	74,034	93,744

# 品目別産地別月別取扱高(野菜)

平成27年1月～平成27年12月

上段 = 数量、下段 = 金額  
単位：数量 = kg、金額 = 円

品目名	産地名	合計	1月	2月	3月	4月	5月	6月	7月	8月	9月	10月	11月	12月
芽類	大阪	1 1,944						1 1,944						
	兵庫	3 35,981				1,966	4,666	5,238	3,834	1,480	6,161	6,318	4,914	1,404
	広島	1 4,865	3,434			1 1,431								
	山口	4 3,348							4 3,348					
	福岡	167 936,929	11 86,659	16 66,571	19 84,888	12 81,205	20 92,873	15 80,632	10 61,116	9 70,122	10 71,292	14 82,382	18 65,750	13 93,439
	佐賀	14 59,184			6 29,160	5 18,684	3 11,340							
	大分	5 13,608					5 13,608							
	計	492 3,417,927	26 235,283	38 214,785	54 357,689	47 359,559	56 328,655	65 343,431	42 272,895	23 225,152	30 240,486	36 274,713	38 218,664	37 346,615
	平均単価	6,946	9,173	5,682	6,624	7,658	5,881	5,271	6,536	9,768	8,056	7,610	5,687	9,255
	しそ	秋田	1,521 1,436,912			1 378		4 1,642	2 1,890	1,275 586,866	136 510,782	72 213,173	31 122,181	
宮城		1,302 1,421,798	4 6,566				9 24,516	241 166,482	928 743,256	50 233,550	18 59,832	26 73,116	12 24,624	14 89,856
山形		9 3,240							9 3,240					
茨城		3,849 13,829,769	254 1,041,552	260 683,802	303 837,648	359 1,073,347	420 1,422,792	390 1,091,178	355 1,395,200	373 1,763,208	281 1,026,918	292 858,816	239 639,360	323 1,995,948
群馬		552 409,839					6 1,512	324 242,406	222 165,921					
愛知		24,373 82,577,633	1,574 5,683,820	1,504 3,775,221	1,816 5,347,384	1,840 6,106,535	1,891 7,327,110	2,373 5,945,677	4,111 8,986,194	2,038 10,601,038	1,605 6,022,980	1,819 4,380,461	1,634 3,585,647	2,168 14,815,566
高知		17 5,292				2 1,512		15 3,780						
大分		1,620							1,620					
計		31,623 99,686,103	1,832 6,731,938	1,764 4,459,023	2,119 6,185,410	2,201 7,181,394	2,330 8,777,572	3,344 7,451,413	6,901 11,882,297	2,598 13,108,578	1,976 7,322,903	2,168 5,434,574	1,885 4,249,631	2,505 16,901,370
平均単価		3,152	3,675	2,528	2,918	3,263	3,767	2,228	1,722	5,045	3,705	2,507	2,254	6,747
みょうが	秋田	14,282 13,179,841					1 162	2 540	203 162,420	6,873 8,314,202	5,801 3,789,663	1,396 912,163	6 691	
	宮城	72 135,972					18 31,536	14 23,004	40 81,432					

# 品目別産地別月別取扱高(野菜)

平成27年1月～平成27年12月

上段 = 数量、下段 = 金額  
単位：数量 = kg、金額 = 円

品目名	産地名	合計	1月	2月	3月	4月	5月	6月	7月	8月	9月	10月	11月	12月	
みょうが	茨城	6 10,876				1 3,208	1 2,268	4 5,400							
	群馬	275 597,251			6 8,424	65 127,310	83 175,770	78 182,801	36 92,038			3 6,048	2 3,240	2 1,620	
	千葉	523 973,803		116 142,776	125 152,604	63 127,116	41 121,165	120 293,047	58 137,095						
	新潟	6,612 8,919,457							2,640 2,776,032	2,730 3,854,562	360 646,056	360 552,096	384 671,847	138 418,864	
	愛知	18 40,176					18 40,176								
	奈良	1 1,960												1 1,960	
	高知	14,260 22,426,399	118 358,992	150 294,192	290 524,275	1,098 1,941,571	1,882 3,430,285	4,326 5,241,197	4,517 7,345,166	994 1,900,016	194 238,626	236 277,992	316 514,944	139 359,143	
	福岡	76 168,048						76 168,048							
	計	36,126 46,453,783	118 358,992	266 436,968	421 685,303	1,226 2,199,205	2,045 3,801,362	4,620 5,914,037	7,496 10,594,183	10,596 14,068,780	6,355 4,674,345	1,995 1,748,299	708 1,190,722	280 781,587	
	平均単価	1,286	3,042	1,643	1,628	1,794	1,859	1,280	1,413	1,328	736	876	1,682	2,793	
食用菊	秋田	21,834 26,530,695	2 2,160				630 1,163,700	3,141 4,883,813	4,314 5,507,495	4,804 6,476,189	2,731 3,678,497	5,297 4,034,725	769 637,560	146 146,556	
	山形	9,340 10,402,451	1,150 1,769,408	247 491,853	2 5,702	68 258,228	391 802,251	104 167,292	81 117,158	311 369,144	701 887,425	567 532,386	2,505 1,968,699	3,213 3,032,905	
	福島	9 10,908										3 3,888	6 7,020		
	東京	1 4,644				1 4,644									
	鹿児島	3 7,128			1 2,484									2 4,644	
	沖縄	1,070 2,783,376	30 46,332	244 625,720	551 1,423,181	239 665,679	6 22,464								
	計	32,257 39,739,202	1,182 1,817,900	491 1,117,573	554 1,431,367	309 928,551	1,026 1,988,415	3,245 5,051,105	4,395 5,624,653	5,115 6,845,333	3,432 4,565,922	5,869 4,570,999	3,280 2,613,279	3,359 3,184,105	
	平均単価	1,232	1,537	2,277	2,584	3,009	1,937	1,557	1,280	1,338	1,331	779	797	948	
	ハーブ類	秋田	26 122,362	2 11,279	1 9,984	1 7,776	1 11,670	1 7,002	1 12,448	10 13,009	1 8,298	5 11,399	1 7,812	1 9,757	1 11,928
		北海道	194							194					
青森		1 1,296			1 1,296										

# 品目別産地別月別取扱高(野菜)

平成27年1月～平成27年12月

上段 = 数量、下段 = 金額  
単位：数量 = kg、金額 = 円

品目名	産地名	合計	1月	2月	3月	4月	5月	6月	7月	8月	9月	10月	11月	12月	
ハーブ類	岩手	329 946,944	39 112,320	39 112,320	40 115,776	39 112,320	21 60,480	22 62,208	23 65,664	21 60,480	14 41,472	17 50,112	20 57,024	34 96,768	
	宮城	16 21,415		1,652	2 3,544	1,202		802		401	1 2,003	1 3,607	1 2,003	11 6,201	
	福島	904 2,872,897	96 225,310	84 197,489	88 206,453	91 215,136	96 227,124	43 93,096	58 232,740	73 342,014	85 393,269	75 310,738	45 169,776	70 259,752	
	茨城	239 511,447	5 11,629	2 4,276	23 55,316	27 63,323	9 20,198	3 5,940	9 20,194	11 25,188	12 30,013	31 67,181	59 119,134	48 89,055	
	群馬	393 678,240	27 46,656	30 51,840	33 57,024	33 57,024	33 57,024	33 57,024	35 60,480	39 68,256	32 54,432	30 51,840	32 54,432	36 62,208	
	埼玉	515					515								
	千葉	270 555,526	18 48,262	25 56,233	8 19,924	11 22,194	29 68,122	68 87,856	20 52,413	12 32,298	17 48,807	16 57,846	24 21,708	22 39,863	
	東京	1 9,612					4,968		216	540	3,888				
	新潟	1,679 6,386,960	71 283,435	87 342,525	112 468,031	134 571,587	335 572,412	155 706,630	146 708,784	129 555,156	118 485,994	129 519,643	129 558,458	134 614,305	
	長野	413									413				
	静岡	1,335		1,335											
	愛知	246 197,096	31 34,933	26 24,646	29 21,097	8 7,420	5 4,801	19 18,436	1 3,785		864	1 6,858	31 30,413	73 17,788	22 26,055
	三重	476							476						
	高知	810						810							
	福岡	42 77,021	5 10,768	6 8,468	6 9,216	1 3,320		2 4,179	1 859	1 2,635	5 13,546		8 3,456	7 19,602	
	大分	19 57,456										4 12,096	12 36,288	3 9,072	
	沖縄	102 121,036	5 6,642		1 1,133		2 6,533	10 4,968	1 1,425		2 712	13 3,682	35 17,363	33 30,335	48,243
	イスラエル	264			264										
	計	4,267 12,563,315	298 791,234	300 810,768	344 966,850	345 1,065,196	534 1,029,179	353 1,054,397	305 1,160,239	287 1,096,842	292 1,095,776	349 1,132,107	442 1,077,675	418 1,283,052	
	平均単価	2,944	2,654	2,701	2,808	3,085	1,933	2,991	3,801	3,823	3,747	3,240	2,436	3,069	
その他香辛妻物類	1,871	32	43	146	107	176	240	331	114	323	205	111	43		
秋田	2,846,172	99,792	77,252	189,069	162,734	204,968	194,054	235,105	259,418	875,553	308,938	134,917	104,372		

# 品目別産地別月別取扱高(野菜)

平成27年1月～平成27年12月

上段 = 数量、下段 = 金額  
単位：数量 = kg、金額 = 円

品目名	産地名	合計	1月	2月	3月	4月	5月	6月	7月	8月	9月	10月	11月	12月	
その他香辛妻物類	北海道	15 30,758	2 7,128					1 3,024						12 17,366	
	青森	11 13,608										11 13,608			
	宮城	950 1,595,020	948 1,585,872							2 9,148					
	山形	281 252,104			28 43,448	6 8,748	3 5,562	22 21,708	169 118,908					53 53,730	
	福島	2 11,344			1,488				1 2,749	1 5,962		1,145			
	茨城	259 607,481	22 54,648	30 73,980	30 74,223	27 67,068	18 44,712	4 972		1,030		32 71,489	59 129,071	37 90,288	
	栃木	141 352,793					14 37,325	28 69,552	33 81,972	26 64,584	21 52,164	19 47,196			
	群馬	2 1,512							2 1,512						
	埼玉	339 368,797	22 24,435	12 27,901	24 31,520	11 31,503	8 22,584	39 38,265	9 13,010	127 29,752	1 11,718	5 21,648	23 49,599	58 66,862	
	千葉	237 131,147	9 15,250	6 9,720	4 14,839	1 8,326	1 6,038			126 23,112	78 21,265	1 4,779		9 22,202	2 5,616
	東京	7 13,824							1 2,160		5 6,804				1 4,104
	神奈川	3,747 3,193,776	2,639 2,637,522	270 107,676	343 85,914									61 21,816	434 340,848
	長野	12 26,951									12 25,920	1,031			
	静岡	111 1,139,498	1 38,684	1 35,012	5 69,572	3 57,314	2 33,235	5 49,759	38 214,211	38 445,687	6 51,733	2 34,168	2 37,506	2 37,506	8 72,617
	愛知	1,091 3,751,397	95 412,916	103 426,294	115 387,029	124 357,264	113 401,197	125 335,020	39 161,029	19 345,199	8 69,786	31 143,329	229 225,898	90 486,436	
	兵庫	1,555			1,555										
	奈良	3 12,960							3 12,960						
	広島	2,376													2,376
	徳島	35 144,509	1 2,290	4 13,975	1 2,916	3 9,947	1 2,700	6 18,743	6 26,050	3 11,752	2 11,197	1 9,137	2 10,260	2 10,260	5 25,542
	高知	318 300,810	45 47,736	58 52,056	62 66,960	74 74,347	20 27,756	7 5,715	27 6,784	8 5,314	2 1,614				15 12,528
福岡	29 33,609	2 2,203	2 3,132		1 1,318	6 6,480	6 11,188						3 2,052	9 7,236	

# 品目別産地別月別取扱高(野菜)

平成27年1月～平成27年12月

上段 = 数量、下段 = 金額  
単位：数量 = kg、金額 = 円

品目名	産地名	合計	1月	2月	3月	4月	5月	6月	7月	8月	9月	10月	11月	12月	
その他香辛妻物類	佐賀	8 3,456				8 3,456									
	大分	2 75,600								2 75,600					
	鹿児島	6 11,394						5 9,504				1 1,890			
	沖縄	288 222,696	16 17,280	45 34,992	79 40,176	40 40,176	18 21,384	26 23,328					4 4,320	60 41,040	
	中国	3 16,243		1,782	3,780	1,458	1,458		1,393	2,419	1 2,592			1,361	
	フィリピン	24 23,755	6 6,158	3 2,436			4 4,698	6 6,057			5 4,406				
	タイ	199 255,897	16 20,520	16 20,520	19 22,577	19 26,065	20 25,434	17 22,581	16 20,520	14 15,247	14 19,703	18 23,259	14 17,577	16 21,894	
	アメリカ	5 3,888			2 1,620		3 2,268								
	韓国	907													907
	計	9,997 15,445,837	3,853 4,972,434	595 886,728	859 1,036,686	424 849,724	407 847,799	540 824,590	800 915,503	455 1,320,359	379 1,101,870	324 676,779	517 658,242	844 1,355,123	
	平均単価	1,545	1,290	1,491	1,207	2,003	2,084	1,528	1,144	2,903	2,907	2,087	1,273	1,605	
	生しいたけ	秋田	210,471 168,782,324	16,604 14,336,255	17,331 15,046,618	17,638 14,857,578	17,069 14,058,448	14,119 11,268,425	13,438 10,441,900	13,749 10,446,361	14,775 11,440,318	19,194 14,663,961	21,522 17,141,663	22,257 17,183,197	22,775 17,897,600
岩手		36 34,855												36 34,855	
山形		29 27,108					11 15,444	18 11,664							
福島		3 4,536									3 4,536				
栃木		36 58,482									30 49,086	6 9,396			
群馬		3 4,536								3 4,536					
新潟		36 44,755												36 44,755	
富山		6 8,424					6 8,424								
兵庫		12 16,200									6 10,044	6 6,156			
福岡		1 1,080									1 1,080				



# 品目別産地別月別取扱高(野菜)

平成27年1月～平成27年12月

上段 = 数量、下段 = 金額  
単位：数量 = kg、金額 = 円

品目名	産地名	合計	1月	2月	3月	4月	5月	6月	7月	8月	9月	10月	11月	12月
生しいたけ		6					6							
	宮崎	8,424					8,424							
	計	210,638 168,990,724	16,634 14,365,091	17,301 15,017,782	17,638 14,857,578	17,069 14,058,448	14,142 11,300,717	13,456 10,453,564	13,749 10,446,361	14,778 11,444,854	19,234 14,728,707	21,534 17,157,215	22,257 17,183,197	22,846 17,977,210
	平均単価	802	864	868	842	824	799	777	760	774	766	797	772	787
まつたけ	秋田	11 491,940									10 459,540	1 32,400		
	石川	1 76,680										1 76,680		
	長野	327,240										327,240		
	中国	292 4,276,044							5 50,760	10 117,720	129 1,475,820	142 2,495,880	6 135,864	
	アメリカ	5 74,196									1 12,960	1 12,960	3 48,276	
	カナダ	59 522,180								1 8,100	18 129,600	37 352,080	3 32,400	
	トルコ	14 128,520										1 11,880	10 82,620	3 34,020
	計	382 5,896,800							5 50,760	11 125,820	158 2,077,920	183 3,309,120	22 299,160	3 34,020
	平均単価	15,427							10,152	11,438	13,149	18,063	13,598	11,340
	秋田	138,237 58,021,445	10,434 4,517,100	9,860 4,214,376	12,788 5,249,448	12,664 5,180,868	11,440 4,692,492	10,200 4,185,000	10,844 4,270,968	9,872 3,929,688	11,000 4,699,199	13,422 6,099,289	12,536 5,313,816	13,177 5,669,201
	宮城	2,296 953,640	572 264,816	492 212,544	380 151,848	64 24,192							216 83,592	572 216,648
山形	10,109 4,422,404	1,157 539,784	719 316,958	1,034 450,230	698 305,078	940 412,646	887 355,103	613 246,283	694 258,553	995 443,255	901 406,165	883 403,315	588 285,034	
新潟	2,622 1,720,030					180 118,584	240 137,376	530 288,144	242 146,362	500 325,512	430 290,412	240 186,192	260 227,448	
長野	60 42,120									60 42,120				
計	153,324 65,159,639	12,162 5,321,700	11,071 4,743,878	14,202 5,851,526	13,426 5,510,138	12,560 5,223,722	11,327 4,677,479	11,987 4,805,395	10,808 4,334,603	12,556 5,510,086	14,753 6,795,866	13,875 5,986,915	14,597 6,398,331	
平均単価	425	438	428	412	410	416	413	401	401	439	461	431	438	
えのきだけ	秋田	12,484 4,149,792	1,508 562,680	1,172 391,824	1,208 400,680	1,064 344,736	1,188 384,912	1,028 333,072	948 307,152	868 281,232	624 204,768	1,036 341,712	840 276,048	1,000 320,976
	宮城	43,440 9,839,070	3,522 1,237,680	3,600 946,242	3,960 723,006	3,228 567,000	1,326 318,330	2,028 376,326	2,676 569,754	2,640 591,948	2,640 780,840	6,300 1,396,440	5,220 1,101,762	6,300 1,229,742

# 品目別産地別月別取扱高(野菜)

平成27年1月～平成27年12月

上段 = 数量、下段 = 金額  
単位：数量 = kg、金額 = 円

品目名	産地名	合計	1月	2月	3月	4月	5月	6月	7月	8月	9月	10月	11月	12月
えのきだけ		170,640	10,596	6,570	7,146	10,596	14,640	11,346	11,046	11,760	19,536	21,396	20,238	25,770
	新潟	48,680,537	3,855,276	1,747,008	1,295,838	1,966,194	4,696,434	2,908,526	4,092,736	3,068,280	6,538,158	6,173,334	5,399,428	6,939,325
	長野	54,122	3,411	3,171	4,773	3,966	4,146	4,272	3,012	3,654	7,392	5,687	4,188	6,450
	計	13,831,655	1,261,396	918,443	950,616	798,334	913,681	844,895	681,696	829,148	2,494,768	1,527,044	1,127,811	1,483,823
	平均単価	280,686	19,037	14,513	17,087	18,854	21,300	18,674	17,682	18,922	30,192	34,419	30,486	39,520
		76,501,054	6,917,032	4,003,517	3,370,140	3,676,264	6,313,357	4,462,819	5,651,338	4,770,608	10,018,534	9,438,530	7,905,049	9,973,866
しめじ		273	363	276	197	195	296	239	320	252	332	274	259	252
	秋田	209,059	18,723	18,369	17,709	15,590	14,492	13,811	15,410	13,091	19,161	22,194	19,466	21,043
	宮城	97,472,873	10,294,290	9,853,866	8,501,652	6,925,284	6,180,354	5,666,868	5,036,526	5,105,700	8,698,169	10,831,536	9,882,378	10,496,250
	山形	7,958	713	768	634	601	600	595	612	494	750	825	673	693
	新潟	5,665,184	568,674	565,812	428,544	374,706	373,464	360,072	329,292	291,438	544,266	687,734	568,836	572,346
	新潟	10,672	2,329	1,454	1,423	796	876	714	714		734		612	1,020
	新潟	4,526,442	1,173,690	692,550	582,066	293,544	327,240	243,000	207,360		281,232		272,160	453,600
	新潟	28,086	855	870	1,750	1,531	2,649	3,112	2,352	3,105	5,439	2,491	1,511	2,421
	新潟	15,895,872	583,146	519,156	907,308	773,172	1,940,058	1,942,488	1,566,000	1,401,678	2,316,492	1,424,520	1,031,454	1,490,400
	長野	33	18					2				13		
長野	20,542	11,664					1,620				7,258			
京都	8										5	3		
京都	19,524									11,796	7,728			
計	255,816	22,639	21,460	21,516	18,517	18,619	18,232	19,088	16,690	26,102	25,513	22,262	25,178	
	123,600,437	12,631,464	11,631,384	10,419,570	8,366,706	8,822,736	8,212,428	7,139,178	6,798,816	11,859,213	12,951,518	11,754,828	13,012,596	
	平均単価	483	558	542	484	452	474	450	374	407	454	508	528	517
まいたけ	秋田	20,828	2,852	2,454	2,091	2,589	1,342	210	250	258	1,518	2,455	2,058	2,751
	秋田	14,741,621	2,192,778	1,727,406	1,275,912	1,319,111	665,280	98,820	116,316	131,220	1,398,924	2,073,654	1,685,232	2,056,968
	北海道	7,688	676	684	868	540	818	550	566	642	386	576	534	848
	北海道	4,874,364	501,120	441,720	459,216	295,056	449,064	278,748	293,004	349,920	304,560	493,452	414,288	594,216
	新潟	136,007	7,628	6,082	5,827	5,485	8,029	7,586	7,997	11,954	14,760	20,869	19,593	20,197
	新潟	96,270,402	6,230,490	4,535,766	3,828,987	3,266,624	4,601,116	4,097,516	4,238,275	6,450,674	11,155,655	17,739,867	15,822,461	14,302,971
	新潟	556		16			24	84	96	68	136	76	56	
長野	395,712		12,096			13,608	49,248	53,136	39,960	107,568	71,712	48,384		
計	165,079	11,155	9,235	8,785	8,615	10,213	8,430	8,909	12,923	16,801	23,975	22,241	23,797	
	116,282,099	8,924,388	6,716,988	5,564,115	4,880,791	5,729,068	4,524,332	4,700,731	6,971,774	12,966,707	20,378,685	17,970,365	16,954,155	
	平均単価	704	800	727	633	567	561	537	528	540	772	850	808	712
エリンギ	秋田	1,734	215	192	274	160	178	147		24	394	98	46	6
	秋田	910,710	116,424	102,600	133,272	79,704	90,828	81,162		12,960	212,760	52,920	24,840	3,240
	北海道	180		180										
	北海道	132,840		132,840										
新潟	40,665	3,346	3,018	3,303	2,851	3,794	3,619	3,525	3,577	4,139	3,756	2,714	3,023	
新潟	25,311,366	2,145,528	1,866,348	2,076,786	1,732,806	2,367,684	2,165,940	2,060,262	2,155,140	2,773,926	2,645,298	1,670,166	1,651,482	

# 品目別産地別月別取扱高(野菜)

平成27年1月～平成27年12月

上段 = 数量、下段 = 金額  
単位：数量 = kg、金額 = 円

品目名	産地名	合計	1月	2月	3月	4月	5月	6月	7月	8月	9月	10月	11月	12月
エリンギ	長野	27 25,434					9 8,262			6 5,184	12 11,988			
	計	42,606 26,380,350	3,561 2,261,952	3,390 2,101,788	3,577 2,210,058	3,011 1,812,510	3,981 2,466,774	3,766 2,247,102	3,525 2,060,262	3,607 2,173,284	4,545 2,998,674	3,854 2,698,218	2,760 1,695,006	3,029 1,654,722
その他きのこ類	平均単価	619	635	620	618	602	620	597	584	603	660	700	614	546
	秋田	3,262 3,911,628	49 101,001	95 158,371	161 256,197	110 194,983	36 65,999	82 175,953	65 137,570	58 107,762	369 677,809	332 519,923	1,063 871,452	842 644,608
	北海道	11 8,164								9 6,350	2 1,814			
	青森	12 5,184		12 5,184										
	宮城	2 3,110	2 3,110											
	山形	6 6,480				6 6,480								
	茨城	3,410 3,030,674	318 316,346	246 229,128	131 154,488	265 245,658	216 190,339	267 236,775	314 264,461	302 252,323	288 225,178	310 280,358	344 283,729	409 351,891
	群馬	6 7,775												6 7,775
	千葉	1,141 594,273		89 39,915	285 128,955	283 125,067	272 130,142	49 23,974			1 1,555		58 54,464	104 90,201
	神奈川	11 9,914			11 9,914									
	新潟	5,245 4,003,062	327 190,836	346 212,220	476 370,170	430 333,072	446 343,980	491 352,782	470 337,662	408 266,166	469 412,085	563 484,974	393 340,492	426 358,623
	長野	3 9,676						2 4,590			3,272	1 1,814		
	静岡	19 15,875						17 12,247					1 1,814	1 1,814
	京都	130 146,232	44 53,568	40 45,360	32 32,184	10 10,800	4 4,320							
	岡山	280 266,675	2 3,370		16 15,164	34 40,889	59 50,722	53 24,515	40 30,262	26 19,958	16 25,184	13 22,490	10 15,071	11 19,050
	山口	16 14,062					16 14,062							
	沖縄	2 8,640												2 8,640
	中国	179 184,259		23 13,381	2 2,268	152 166,234	2 2,376							
	計	13,734 12,225,683	743 668,231	851 703,559	1,113 969,340	1,292 1,123,183	1,049 801,940	960 830,836	889 769,955	804 652,559	1,146 1,346,897	1,219 1,309,559	1,867 1,567,022	1,801 1,482,602

# 品目別産地別月別取扱高(野菜)

平成27年1月～平成27年12月

上段 = 数量、下段 = 金額  
単位：数量 = kg、金額 = 円

品目名	産地名	合計	1月	2月	3月	4月	5月	6月	7月	8月	9月	10月	11月	12月
その他きのこ類	平均単価	890	899	826	871	869	765	866	866	812	1,175	1,074	840	823
	秋田	3,896 2,813,907				207 236,459	1,743 1,170,223	1,168 876,776	537 356,632	16 1,999			7 6,048	218 165,770
	茨城	613 1,444,457		2 6,912	274 597,780	330 829,505	7 10,260							
	香川	6 12,312			6 12,312									
	中国	2 1,879										2 1,879		
	計	4,517 4,272,555		2 6,912	280 610,092	537 1,065,964	1,750 1,180,483	1,168 876,776	537 356,632	16 1,999		2 1,879	7 6,048	218 165,770
	平均単価	946		3,456	2,180	1,985	674	751	665	125		895	864	760
ぜんまい	秋田	355 643,569	20 18,986	17 29,776			3,402				11 28,187	19 50,322	123 264,228	165 248,668
	山形	12 28,533	4 8,219	8 20,314										
	新潟	17 41,654	2 3,758				5 10,962		3 7,516	7 19,418				
	徳島	263 656,548	16 38,728	17 41,654	29 69,216	40 100,534	34 82,683	34 81,431	24 56,689	25 59,820	11 25,683	8 24,116	3 7,830	22 68,164
	福岡	5 12,840		5 12,214										
	中国	1,198 861,583	51 43,416	99 70,308	108 82,566	89 68,894	134 99,630	121 97,061	77 58,212	56 45,684	92 69,444	164 71,388	51 41,148	156 113,832
	計	1,851 2,244,727	92 113,733	147 174,266	136 151,782	131 169,428	174 196,677	155 178,492	104 122,417	89 124,922	113 123,314	191 145,826	176 313,206	343 430,664
平均単価	1,213	1,242	1,185	1,113	1,298	1,132	1,152	1,179	1,399	1,091	762	1,777	1,258	
ごごみ	秋田	1,269 2,545,571	91 252,018	111 426,870	235 715,705	513 685,541	204 218,700	3 1,890					24 47,304	88 197,424
	中国	3 1,134				3 1,134								
	計	1,272 2,546,705	91 252,018	111 426,870	235 715,705	516 686,675	204 218,700	3 1,890					24 47,304	88 197,424
平均単価	2,002	2,760	3,846	3,049	1,330	1,075	589	397				1,971	2,243	
みず	秋田	13,508 4,948,813	8 4,320	7 3,942		35 25,488	3,392 1,084,936	5,904 1,787,283	3,044 947,516	317 280,935	675 734,160	100 73,267		26 6,966
	計	13,508 4,948,813	8 4,320	7 3,942		35 25,488	3,392 1,084,936	5,904 1,787,283	3,044 947,516	317 280,935	675 734,160	100 73,267		26 6,966
	平均単価	2,002	2,760	3,846	3,049	1,330	1,075	589	397				1,971	2,243

# 品目別産地別月別取扱高(野菜)

平成27年1月～平成27年12月

上段 = 数量、下段 = 金額  
単位：数量 = kg、金額 = 円

品目名	産地名	合計	1月	2月	3月	4月	5月	6月	7月	8月	9月	10月	11月	12月
みず	平均単価	366	540	540		730	320	303	311	886	1,088	734		273
	秋田	1,579 1,140,969				117 206,193	912 678,708	144 98,031	119 53,698	246 86,811	36 15,930			5 1,598
	福島	114 186,798			8 31,104	106 155,694								
あいこ	計	1,693 1,327,767			8 31,104	223 361,887	912 678,708	144 98,031	119 53,698	246 86,811	36 15,930			5 1,598
	平均単価	784			3,888	1,621	744	683	452	353	438			347
	秋田	762 2,164,530		15 124,373	81 467,903	437 1,217,873	206 328,299	23 26,082						
しどけ	宮城	4 19,807			4 19,807									
	山形	4 5,616				4 5,616								
	福島	191 308,622			12 43,027	179 265,595								
	東京	360 738,061			216 492,955	144 245,106								
	中国	1 3,132				1 3,132								
	計	1,322 3,239,768		15 124,373	313 1,023,692	765 1,737,322	206 328,299	23 26,082						
	平均単価	2,450		8,432	3,273	2,271	1,592	1,122						
	秋田	23,957 24,489,934	398 1,070,194	689 1,703,898	1,020 2,711,288	1,952 3,285,671	1,547 1,991,132	2,065 3,157,207	11,870 4,567,494	2,219 2,950,276	947 1,129,829	352 496,763	261 352,696	637 1,073,486
	宮城	29 35,748						17 22,572	12 13,176					
	山形	116 288,414	36 58,752	47 66,312	24 138,564	8 17,010								1 7,776
	福島	14 21,600			4 16,416	10 5,184								
その他山菜類	埼玉	8 9,828		8 9,828										
	新潟	46 82,620	6 11,016	18 38,448	12 18,144	10 15,012								
	中国	353 292,511	33 24,711	20 16,200	48 37,281	45 35,587	28 23,296	35 29,355	15 13,954	10 9,364	14 12,852	36 30,640	22 19,829	47 39,442
	計	24,522 25,220,655	473 1,164,673	782 1,834,686	1,108 2,921,693	2,025 3,358,464	1,575 2,014,428	2,117 3,209,134	11,896 4,594,624	2,229 2,959,640	961 1,142,681	388 527,403	283 372,525	685 1,120,704

# 品目別産地別月別取扱高(野菜)

平成27年1月～平成27年12月

上段 = 数量、下段 = 金額  
単位：数量 = kg、金額 = 円

品目名	産地名	合計	1月	2月	3月	4月	5月	6月	7月	8月	9月	10月	11月	12月
その他山菜類	平均単価	1,028	2,462	2,345	2,637	1,658	1,279	1,516	386	1,328	1,189	1,359	1,318	1,636
	とんぶり	14,764	1,612	1,247	1,244	1,077	1,173	1,120	833	1,104	606	1,403	1,289	2,056
	計	17,882,978	1,756,566	1,564,013	1,498,349	1,335,485	1,472,046	1,315,905	1,043,518	1,364,181	779,222	1,719,924	1,547,478	2,486,291
その他野菜	平均単価	1,211	1,090	1,254	1,204	1,240	1,255	1,175	1,252	1,236	1,286	1,226	1,200	1,209
	秋田	22,784	143	154	338	380	1,068	1,345	1,521	7,479	1,199	3,169	2,751	3,237
	北海道	1,893	139	167	159	290	201			51	286	215	148	237
	青森	565,595	44,874	54,962	48,644	77,954	55,728			16,200	81,072	64,207	45,274	76,680
	岩手	5,181	1,455	958	499	368	118	109	23	15	662	612	138	224
	宮城	4,734,991	1,312,545	975,896	476,441	333,756	99,028	104,879	13,312	8,683	552,293	570,707	126,352	161,099
	山形	911	88	82	91	86	77	81	66	58	64	73	68	77
	福島	285,405	27,439	25,653	28,471	26,781	24,150	25,466	20,770	18,234	20,115	22,838	21,239	24,249
	茨城	511		62	190	136		13	61	2		20	2	25
	栃木	200,070		19,116	53,730	47,844		16,200	36,018	1,944		7,182	1,728	16,308
	群馬	3,894	7	5	72	318	356	681	1,318	221	127	181	521	87
	埼玉	2,076,093	6,480	9,072	83,224	316,979	343,958	278,283	338,980	162,432	164,916	171,288	128,445	72,036
	千葉	40,075	2,390	2,392	2,559	3,866	3,711	3,747	3,605	3,652	3,549	3,656	3,356	3,592
	東京	27,090,785	1,737,646	1,694,850	1,834,099	2,421,388	2,521,846	2,550,470	2,453,305	2,477,899	2,379,665	2,372,897	2,226,939	2,419,781
	神奈川	109	14	12	34	21	1	3	3		1	3		17
	新潟	78,354	7,290	10,800	23,436	14,829	3,220	1,711	4,337	321	1,318	5,908		5,184
	石川	3						3						
	山梨	2,387						670	687			343	687	
	長野	1,059	7		6			41	346	491	168			
	岐阜	1,012,784	4,839		3,564			42,060	341,920	463,807	156,594			
愛知	53	6		8	8	1	1	2			3		24	
三重	33,272	3,456		3,510	3,456	1,079	2,289	5,094	1,488		2,748		10,152	
滋賀	2,468	178	169	250	213	195	195	166	163	153	243	191	352	
京都	3,419,560	223,443	250,387	371,898	289,135	259,535	265,270	235,980	228,852	212,004	337,284	258,476	487,296	
大阪	5	4					1							
和歌山	4,882	1,728					1,188	1,966						
奈良	41											15	26	
徳島	8,640										2,160	6,480		
高松	7,565	611	599	661	667	728	656	558	582	582	655	635	631	
香川	2,906,334	236,898	231,012	255,420	260,388	275,346	252,666	214,110	224,478	222,264	252,234	246,996	234,522	
高知														
福岡	302										302			
佐賀	12	2				4	4	2						
熊本	16,848	2,808				5,616	5,616	2,808						

# 品目別産地別月別取扱高(野菜)

平成27年1月～平成27年12月

上段 = 数量、下段 = 金額  
単位：数量 = kg、金額 = 円

品目名	産地名	合計	1月	2月	3月	4月	5月	6月	7月	8月	9月	10月	11月	12月
その他野菜	長野	22 7,658							9 3,888	13 3,770				
	岐阜	58 14,472									58 14,472			
	静岡	344 999,006	11 31,752	19 48,227	17 51,408	22 64,978	24 68,483	44 124,146	30 86,378	26 67,282	22 68,200	39 116,424	31 92,232	59 179,496
	愛知	264 184,965	8 1,728	6 3,672	43 50,003	45 20,608	57 33,372	8 16,088	6 17,399	6 8,421	594	572	19,224	13,284
	大阪	1 1,228				1 1,228								
	兵庫	1 1,099										1 1,099		
	山口	13 4,050											13 4,050	
	徳島	37 32,657		15 11,522	5 1,675	2 670	540		15 18,250					
	香川	485 146,664							66 19,224	285 84,618	134 42,822			
	高知	3 2,955								2 1,238	1 1,717			
	福岡	474 453,432	30 67,479	28 48,615	33 55,350	2 4,007	4 7,470	80 39,315	200 187,510		1 1,318	1 1,582	8 12,425	87 28,361
	佐賀	317 94,500					38 10,476	248 74,844	31 9,180					
	長崎	23 6,804						23 6,804						
	熊本	5 15,455	5 15,455											
	大分	113 143,178	15 16,200	12 13,362	13 16,416	5 6,480	10 12,960	6 8,100	4 4,860	8 11,340	11 14,580	8 11,340	9 11,340	12 16,200
	鹿児島	9 16,267		2 2,376							2 3,091			5 10,800
	沖縄	57 45,090	10 3,132	10 3,240		3 2,916	5 10,368	10 15,066	13 6,480		2 1,728	4 2,160		
	中国	75 252,588	1 5,152	12 38,643	8 17,323	5 11,707	4 3,295	7 25,287	2 4,871	11 48,536	6 11,967	3 12,442	9 40,025	7 33,340
	タイ	2 11,862	1,393							1 1,717	1 4,860	2,434		1,458
	オランダ	756							756					
アメリカ	157 268,683	1 3,663	19 29,995	21 27,018	15 23,697	16 23,983	15 24,893	8 20,035	12 25,015	20 31,826	12 21,866	10 20,664	8 16,028	

# 品目別産地別月別取扱高(野菜)

平成27年1月～平成27年12月

上段 = 数量、下段 = 金額  
単位：数量 = kg、金額 = 円

品目名	産地名	合計	1月	2月	3月	4月	5月	6月	7月	8月	9月	10月	11月	12月
その他野菜	メキシコ	1 973				1 973								
	ベルギー	3 3,777				2 2,519						1 1,258		
	フランス	1 11,448						1 11,448						
	計	89,028 66,645,095	5,126 3,927,229	4,721 3,657,701	5,008 3,640,039	6,454 4,333,836	6,618 5,068,018	7,389 4,953,208	8,276 5,360,598	12,929 11,413,628	6,910 4,969,744	8,912 6,581,681	7,948 5,850,331	8,737 6,889,082
	平均単価	749	766	775	727	672	766	670	648	883	719	739	736	788
うめ	秋田	9,729 1,024,401						1,481 265,875	8,248 758,526					
	青森	25,193 8,740,600						4,718 1,304,541	20,475 7,436,059					
	宮城	165 29,268						105 28,620	60 648					
	山形	376 54,972							376 54,972					
	茨城	730 210,816						730 210,816						
	群馬	9,505 3,045,870					150 86,292	9,355 2,959,578						
	千葉	100 5,400						100 5,400						
	新潟	1,530 168,480						1,530 168,480						
	石川	163 79,194					25 9,138	22 10,914	50 25,637	36 18,275	21 10,661	9 4,569		
	福井	300 113,400						300 113,400						
	山梨	128 30,240						96 27,000	32 3,240					
	静岡	96 12,960						96 12,960						
	和歌山	8,783 3,110,629					236 174,658	7,347 2,584,771	1,200 351,200					
	徳島	22 12,960		20 6,480										2 6,480
	高知	78 35,532					30 10,152	48 25,380						
	計	56,897 16,674,722		20 6,480				442 280,240	25,926 7,717,735	30,441 8,630,282	36 18,275	21 10,661	9 4,569	2 6,480



# 品目別産地別月別取扱高(野菜)

平成27年1月～平成27年12月

上段 = 数量、下段 = 金額  
単位：数量 = kg、金額 = 円

品目名	産地名	合計	1月	2月	3月	4月	5月	6月	7月	8月	9月	10月	11月	12月	
うめ ゆず	平均単価	293		324			635	298	284	508	508	508		3,240	
	宮城	27 23,652											5 4,212	22 19,440	
	栃木	2 8,856						1 5,616	1 3,240						
	東京	1 7,128						1 7,128							
	静岡	8 7,992										3 1,512		5 6,480	
	大阪	5 13,500												5 13,500	
	和歌山	428 131,544											75 67,392	353 64,152	
	岡山	2 4,579												2 4,579	
	徳島	2,185 2,901,740	81 207,602	76 185,155	43 186,946	71 154,365	99 127,533	46 128,347	53 111,078	197 254,627	527 403,773	443 459,053	259 281,666	290 401,595	
	愛媛	21 23,652											18 20,412	3 3,240	
	高知	8,938 5,649,281	250 247,644	124 270,648	143 317,952	81 210,678	23 71,918	24 69,984	32 144,239	31 123,012	64 40,456	202 274,644	2,487 375,889	5,477 3,502,217	
	福岡	8 7,020												8 7,020	
	佐賀	100 17,280												100 17,280	
	熊本	4 8,208				3 7,560						1 648			
	大分	106 83,959	4 7,128			2 6,480			1 1,620	1 1,717	1 1,188	6 7,236	55 29,754	26 18,684	10 10,152
	宮崎	2 9,504						2 9,504							
	計	11,836 8,897,895	335 462,374	200 455,803	186 504,898	157 379,083	124 208,955	73 212,695	86 260,274	229 378,827	597 452,113	703 764,963	2,870 768,255	6,276 4,049,655	
	ぎんなん	平均単価	752	1,382	2,279	2,720	2,416	1,692	2,910	3,019	1,657	757	1,088	268	645
		秋田	1,710 726,757		10 5,400	183 71,485	191 72,705						306 186,547	446 201,484	574 189,136
		山形	363 303,447			3 1,350							96 95,904	140 114,955	124 91,238
茨城		160 83,808										44 26,352	56 28,512	60 28,944	

# 品目別産地別月別取扱高(野菜)

平成27年1月～平成27年12月

上段 = 数量、下段 = 金額  
単位：数量 = kg、金額 = 円

品目名	産地名	合計	1月	2月	3月	4月	5月	6月	7月	8月	9月	10月	11月	12月	
ぎんなん	栃木	4 4,320	4 4,320												
	埼玉	108 58,320												108 58,320	
	千葉	20 10,800										10 5,400	10 5,400		
	東京	5 6,480									5 6,480				
	新潟	20 12,960												20 12,960	
	長野	15 6,480											15 6,480		
	静岡	154 89,532	8 5,832									30 19,440	30 21,600	42 27,864	44 14,796
	愛知	217 337,631	9 14,720	1 4,320							17 29,529	85 142,841	40 60,966	12 15,552	53 69,703
	福岡	64 121,122	1 3,024	38 78,840	25 39,258										
	大分	10 19,418	10 19,418												
	計	2,851 1,781,075	32 47,314	49 88,560	211 112,093	191 72,705					17 29,529	122 168,761	526 396,769	721 400,247	982 465,097
	平均単価	625	1,479	1,798	531	380					1,779	1,387	755	555	473
	木の实	秋田	1,520 440,128	3 7,722					2 5,422	1 2,948	2 1,080	354 78,807	905 237,165	242 82,641	11 24,343
		埼玉	2,376								702				1,674
中国		470 492,188						17 15,768	28 26,136	24 22,356	57 52,704	66 61,776	174 200,048	104 113,400	
韓国		10 21,522										10 21,522			
計		2,001 956,214	3 7,722					19 21,190	29 29,084	26 24,138	412 131,511	980 320,463	416 282,689	116 139,417	
平均単価		478	2,376					1,109	994	934	320	327	680	1,206	

# 品目別産地別月別取扱高(果実)

平成27年1月～平成27年12月

上段 = 数量、下段 = 金額  
単位：数量 = kg、金額 = 円

品目名	産地名	合計	1月	2月	3月	4月	5月	6月	7月	8月	9月	10月	11月	12月
みかん	群馬	80 17,280											80 17,280	
	神奈川	45,059 9,357,471	19,314 3,795,444	10,080 2,111,832										15,665 3,450,195
	静岡	423,883 87,932,514	97,702 22,551,534	146,920 30,111,318	111,403 19,694,124	150 61,560					1,625 320,544	3,625 563,544	21,993 4,752,756	40,465 9,877,134
	愛知	3,676 620,784	1,556 318,816											2,120 301,968
	和歌山	1,394,008 275,792,017	128,935 23,809,572	56,768 8,984,714	17,578 1,641,060		105 143,910	30 26,460			2,140 194,184	183,207 31,704,727	375,849 73,966,558	629,396 135,320,832
	徳島	3,348 603,936		1,950 338,256	1,398 265,680									
	愛媛	264,894 48,641,330	12,032 1,460,160	834 157,636							6,940 1,058,508	38,925 4,410,504	52,390 8,975,016	153,773 32,579,506
	福岡	1,590 315,252									840 155,520	750 159,732		
	佐賀	369,600 82,133,838	50,080 11,507,832	56,170 14,634,648	27,735 7,688,196	15,440 3,535,704					34,290 9,296,856	83,415 13,771,026	56,225 11,546,280	46,245 10,153,296
	長崎	3,645 779,868										2,000 327,564	420 117,180	1,225 335,124
	熊本	179,658 39,869,039	14,215 2,793,744	5,097 943,920							12,937 2,860,704	39,660 7,254,684	21,530 4,616,676	86,219 21,399,311
	宮崎	3,980 740,124									3,980 740,124			
	ニューズ・ラント	2,929 1,601,597					434 251,748	2,160 1,205,496	335 144,353					
	計	2,696,349 548,405,050	323,833 66,237,102	277,819 57,282,324	158,114 29,289,060	15,590 3,597,264	539 395,658	2,190 1,231,956	335 144,353		62,752 14,626,440	351,582 58,191,781	528,487 103,991,746	975,108 213,417,366
	平均単価	203	205	206	185	231	734	563	431		233	166	197	219
ハウスみかん	神奈川	587 200,232								52 44,064		535 156,168		
	静岡	85 60,804							85 60,804					
	愛知	128 124,848				19 45,792	19 32,400			90 46,656				
	和歌山	327 266,382						327 266,382						
	佐賀	14,659 15,994,487					298 520,646	4,556 4,639,692	5,025 5,587,671	4,561 5,044,734	219 201,744			
	長崎	4,731 3,240,800			471 221,292	1,021 470,664			132 136,264	1,838 1,476,501	914 687,204	355 248,875		

# 品目別産地別月別取扱高(果実)

平成27年1月～平成27年12月

上段 = 数量、下段 = 金額  
単位：数量 = kg、金額 = 円

品目名	産地名	合計	1月	2月	3月	4月	5月	6月	7月	8月	9月	10月	11月	12月	
ハウスみかん	熊本	4,080 2,487,024						100 64,800	2,765 1,817,424	1,055 578,880	160 25,920				
	大分	13,632 13,806,011				253 631,962	986 1,910,423	2,255 2,658,852	2,821 2,896,865	6,573 4,944,349	744 763,560				
	計	38,229 36,180,588			471 221,292	1,293 1,148,418	1,303 2,463,469	7,370 7,765,990	12,535 11,839,265	13,244 11,345,887	1,478 1,240,099	535 156,168			
	平均単価	946			470	888	1,890	1,054	945	857	839	292			
ポンカン	静岡	4,319 916,164	2,280 434,700	2,039 481,464											
	和歌山	3,895 927,612	1,516 356,940	2,379 570,672											
	愛媛	25,633 4,902,012	9,618 1,611,252	13,765 2,460,780										2,250 829,980	
	熊本	400 165,802												400 165,802	
	大分	595 211,248	395 103,248											200 108,000	
	計	34,842 7,122,838	13,809 2,506,140	18,183 3,512,916										2,850 1,103,782	
	平均単価	204	181	193										387	
	パレンシアオレンジ	アメリカ	151,189 47,539,942	4,828 1,698,300	8,930 3,249,304	19,558 6,389,223	36,107 11,770,622	34,409 11,176,554	19,670 5,898,372	10,458 3,087,514	13,744 3,288,982	1,325 261,683			2,160 719,388
		オーストラリア	42,220 11,624,513	2,533 711,612						2,729 853,844	4,865 1,522,216	7,273 2,006,856	8,942 2,478,515	6,307 1,723,292	9,571 2,328,178
		メキシコ	6,480 1,594,209	85 23,976		170 31,536					1,057 330,869	2,448 661,672	1,870 324,108	850 222,048	
南アフリカ		1,562 280,130								680 184,226			450 84,240	432 11,664	
計		201,451 61,038,794	7,446 2,433,888	8,930 3,249,304	19,728 6,420,759	36,107 11,770,622	34,409 11,176,554	19,670 5,898,372	13,187 3,941,358	20,346 5,326,293	11,046 2,930,211	10,812 2,802,623	7,607 2,029,580	12,163 3,059,230	
平均単価		303	327	364	325	326	325	300	299	262	265	259	267	252	
甘夏柑		静岡	5,212 680,832				480 93,852	4,732 586,980							
	和歌山	3,130 477,749				2,300 316,397	830 161,352								
	愛媛	10,300 1,440,288				5,990 827,928	4,310 612,360								
	熊本	9,160 1,425,708			860 145,152	4,740 635,796	2,260 450,144	690 62,856	80 17,280					530 114,480	
	計														

# 品目別産地別月別取扱高(果実)

平成27年1月～平成27年12月

上段 = 数量、下段 = 金額  
単位：数量 = kg、金額 = 円

品目名	産地名	合計	1月	2月	3月	4月	5月	6月	7月	8月	9月	10月	11月	12月
甘夏柑	宮崎	2,940 554,472					2,940 554,472							
	鹿児島	66,890 12,206,808	5,870 994,356	3,710 749,952	17,440 2,995,272	18,840 3,389,796	15,000 2,950,236	5,530 1,094,796		500 32,400				
	計	97,632 16,785,857	5,870 994,356	3,710 749,952	18,300 3,140,424	32,350 5,263,769	30,072 5,315,544	6,220 1,157,652	80 17,280	500 32,400				530 114,480
	平均単価	172	169	202	172	163	177	186	216	65				216
サンフルーツ	静岡	9,594 1,423,224					9,274 1,385,208	320 38,016						
	三重	2,330 310,003			1,130 109,836	190 37,800	1,010 162,367							
	広島	8,030 1,085,746				2,420 426,276	2,440 398,110	3,170 261,360						
	愛媛	43,750 7,384,068			10,090 2,071,224	25,730 4,072,248	7,930 1,240,596							
	熊本	23,200 5,186,592			1,000 121,392		22,200 5,065,200							
	計	86,904 15,389,633			12,220 2,302,452	28,340 4,536,324	42,854 8,251,481	3,490 299,376						
	平均単価	177			188	160	193	86						
	静岡	800 129,600					800 129,600							
	和歌山	9,410 1,887,192	8,930 1,838,052	480 49,140										
	愛媛	179,210 36,825,904	10,430 2,496,096	135,275 27,362,404	33,365 6,922,044	140 45,360								
いよかん	佐賀	119,340 26,920,836	74,310 15,873,624											45,030 11,047,212
	熊本	300 55,836	300 55,836											
	計	309,060 65,819,368	93,970 20,263,608	135,755 27,411,544	33,365 6,922,044	940 174,960								45,030 11,047,212
	平均単価	213	216	202	207	186								245
	和歌山	98,690 17,738,327	18,945 3,760,573	24,520 4,242,454	28,980 4,473,184	21,925 4,134,586								4,320 1,127,530
はっさく	広島	5,980 982,908		930 177,660	1,730 250,020	3,320 555,228								
	徳島	2,650 273,132			830 88,884	1,110 110,808	710 73,440							

# 品目別産地別月別取扱高(果実)

平成27年1月～平成27年12月

上段 = 数量、下段 = 金額  
単位：数量 = kg、金額 = 円

品目名	産地名	合計	1月	2月	3月	4月	5月	6月	7月	8月	9月	10月	11月	12月	
はっさく	愛媛	380 43,848				380 43,848									
	佐賀	2,150 336,420			2,150 336,420										
	熊本	133 10,584	133 10,584												
	鹿児島	915 135,907			915 135,907										
	計	110,899 19,521,126	19,078 3,771,157	25,450 4,420,114	34,606 5,284,415	26,735 4,844,470	710 73,440							4,320 1,127,530	
	平均単価	176	198	174	153	181	103								261
グレープフルーツ	アメリカ	158,238 36,743,020	14,548 3,404,052	17,330 3,937,464	17,901 4,067,863	26,824 6,195,299	39,364 8,553,518	6,851 1,498,546	2,616 395,777	1,360 190,436	2,040 266,976	510 66,744	8,516 2,530,764	20,378 5,635,581	
	ニュージーランド	425 62,721							255 37,633	170 25,088					
	イスラエル	5,763 1,153,980												5,763 1,153,980	
	メキシコ	1,190 199,584							323 61,560	867 138,024					
	南アフリカ	131,750 21,264,403						22,780 4,147,102	27,353 4,687,879	38,964 6,222,035	22,270 3,150,463	14,960 2,230,319	4,794 684,423	629 142,182	
	計	297,366 59,423,708	14,548 3,404,052	17,330 3,937,464	17,901 4,067,863	26,824 6,195,299	39,364 8,553,518	29,631 5,645,648	29,631 5,182,849	30,547 6,575,583	41,361 3,417,439	24,310 2,297,063	15,470 3,215,187	13,310 6,931,743	26,770
	平均単価	200	234	227	227	231	217	191	170	159	141	148	242	259	
	和歌山	465 202,932	150 44,928	155 78,084	150 74,520	10 5,400									
	広島	1,745 842,184	290 109,620	200 97,200	255 134,460		710 325,836	140 107,784						150 67,284	
	香川	3,775 144,288		175 91,800	3,600 52,488										
レモン	愛媛	5,450 2,393,496	1,150 437,832	1,120 521,856	790 367,416	720 334,044				30 51,840		420 197,316	760 317,844	460 165,348	
	佐賀	510 222,588										510 222,588			
	熊本	350 182,088			25 10,800						290 150,444	35 20,844			
	沖縄	18 8,424									3 2,268	15 6,156			
	アメリカ	60,897 25,135,834	6,477 2,673,348	6,630 2,983,068	8,415 3,686,453	9,656 3,727,732	10,387 3,872,275	8,415 3,443,023	1,717 716,472	1,652 725,963				7,548 3,307,500	
	計														
	平均単価														
	平均単価														

# 品目別産地別月別取扱高(果実)

平成27年1月～平成27年12月

上段 = 数量、下段 = 金額  
単位：数量 = kg、金額 = 円

品目名	産地名	合計	1月	2月	3月	4月	5月	6月	7月	8月	9月	10月	11月	12月
レモン		4,122	245	265	315	492	365	310	380	390	305	335	300	420
	メキシコ	3,514,968	221,292	236,952	282,636	351,216	325,944	271,512	329,616	336,744	260,928	286,740	254,124	357,264
	チリ	67,796	918					3,706	11,475	12,172	11,730	10,727	12,002	5,066
		26,786,289	304,355					1,724,415	4,762,623	5,082,050	4,780,468	4,114,633	4,191,307	1,826,438
	南アフリカ	408									102	306		
		174,528									45,576	128,952		
	計	145,536	9,230	8,545	13,550	10,878	11,462	12,571	13,572	14,244	12,430	12,348	13,212	13,494
		59,607,619	3,791,375	4,008,960	4,608,773	4,418,392	4,524,055	5,546,734	5,808,711	6,196,597	5,239,684	4,977,229	4,830,559	5,656,550
	平均単価	410	411	469	340	406	395	441	428	435	422	403	366	419
不知火	茨城	325			25	-25		325						
		186,624			13,500	-13,500		186,624						
	山梨	1,265												1,265
		689,040												689,040
	静岡	45			20	25								
		11,880			6,480	5,400								
	愛知	1,044				1,044								
		852,876				852,876								
	和歌山	24,979	24	6,725	16,085	2,145								
		7,405,895	17,280	2,390,094	4,350,996	647,525								
	広島	1,045				1,045								
		289,440				289,440								
	愛媛	44,794		8,500	25,630	10,529								135
		15,050,232		3,045,114	7,955,226	3,924,504								125,388
	福岡	470				470								
		184,788				184,788								
	佐賀	29,905	615	2,005	1,940	23,840	125							1,380
		8,896,608	212,544	727,380	566,028	6,097,788	67,284							1,225,584
	長崎	10,613				7,473	2,955	185						
		4,854,816				3,422,628	1,374,624	57,564						
熊本	86,815	6,775	13,430	30,535	24,740	7,385	970						2,980	
	36,775,253	4,046,544	6,029,705	12,293,208	7,626,204	4,226,472	566,568						1,986,552	
大分	4,928	707	80	1,439	1,598								153	
	3,030,318	382,266	34,992	611,442	894,510								201,204	
鹿児島	5,941	3,290	1,355	550	335									
	3,348,216	1,933,632	699,948	176,796	112,428									
計	212,169	11,411	32,095	76,223	73,220	10,465	1,480						153	
	81,575,986	6,592,266	12,927,233	25,973,676	24,044,591	5,668,380	810,756						201,204	
	平均単価	384	578	403	341	328	542	548					1,315	
セミノール	和歌山	17,945			200	7,640	10,105							
		5,725,188			69,120	2,598,156	3,057,912							

# 品目別産地別月別取扱高(果実)

平成27年1月～平成27年12月

上段 = 数量、下段 = 金額  
単位：数量 = kg、金額 = 円

品目名	産地名	合計	1月	2月	3月	4月	5月	6月	7月	8月	9月	10月	11月	12月	
セミノール	愛媛	7,479 2,761,646				2,309 978,566	4,580 1,528,200	590 254,880							
	大分	12,040 3,928,176			720 251,316	10,790 3,493,800	530 183,060								
	計	37,464 12,415,010			920 320,436	20,739 7,070,522	15,215 4,769,172	590 254,880							
	平均単価	331			348	341	313	432							
清見	静岡	500 137,160				500 137,160									
	和歌山	3,910 845,640		910 250,560	2,770 567,648	230 27,432									
	広島	840 150,012			840 150,012										
	愛媛	32,923 10,032,282			9,510 2,743,848	17,180 4,947,858	4,300 1,660,392	1,353 517,320	580 162,864						
	長崎	1,700 335,372				1,700 335,372									
	熊本	3,990 466,884			3,990 466,884										
	大分	780 113,508			780 113,508										
	計	44,643 12,080,858		910 250,560	17,890 4,041,900	19,610 5,447,822	4,300 1,660,392	1,353 517,320	580 162,864						
	平均単価	271		275	226	278	386	382	281						
	アンコール	愛媛	3,741 1,369,440			2,953 1,069,524	788 299,916								
		大分	353 141,912			353 141,912									
		計	4,094 1,511,352			3,306 1,211,436	788 299,916								
平均単価		369			366	381									
ぶんたん	高知	5,641 1,474,158	540 157,464	3,958 1,034,165	450 69,552	693 212,977									
	熊本	773 310,716	35 17,820											738 292,896	
	計	6,414 1,784,874	575 175,284	3,958 1,034,165	450 69,552	693 212,977								738 292,896	
	平均単価	278	305	261	155	307								397	



# 品目別産地別月別取扱高(果実)

平成27年1月～平成27年12月

上段 = 数量、下段 = 金額  
単位：数量 = kg、金額 = 円

品目名	産地名	合計	1月	2月	3月	4月	5月	6月	7月	8月	9月	10月	11月	12月	
きんかん	栃木	164 123,271	87 68,904	64 46,267	13 8,100										
	愛媛	45 27,216		45 27,216											
	佐賀	1,679 1,100,736	194 166,752	1,121 621,432										364 312,552	
	熊本	88 85,752	88 85,752												
	宮崎	4,644 3,574,821	1,574 1,089,600	971 765,159	393 250,236								720 718,146	986 751,680	
	鹿児島	6,806 5,362,667	1,251 1,142,107	2,701 2,108,539	2,404 1,642,026									450 469,995	
	計	13,425 10,274,463	3,194 2,553,115	4,903 3,568,613	2,809 1,900,362								720 718,146	1,799 1,534,227	
	平均単価	765	799	728	677									997	853
	その他柑橘類	静岡	1,450 358,560		500 144,720	950 213,840									
		愛知	2,035 473,148	845 209,736	465 119,232										725 144,180
和歌山		8,025 1,782,594		880 382,536			60 12,960	6,440 1,270,080	240 46,656					405 70,362	
広島		6,020 925,452	250 81,000	420 111,024	2,600 373,788	2,750 359,640									
愛媛		84,953 27,101,138	7,988 2,780,892	10,988 5,646,402	22,175 7,629,876	12,044 2,263,356	15,805 2,732,737	1,769 181,855	2,829 327,942	3,195 528,120			473 345,384	7,687 4,664,574	
高知		155 41,796				110 34,020			45 7,776						
佐賀		2,331 1,062,914	1,000 232,308		925 535,464	406 295,142									
長崎		1,465 408,672			1,130 358,776	335 49,896									
熊本		54,851 10,775,565	692 205,632	4,658 912,060	6,699 954,936	15,218 3,083,616	24,030 4,819,284	1,680 199,584						1,874 600,453	
大分		1,435 673,596	40 31,320		867 263,736								48 46,980	480 331,560	
宮崎		2,830 999,540	125 75,924	90 52,056	1,945 635,904	590 179,172								80 56,484	
鹿児島		100 57,240		50 30,240	50 27,000										
計		165,649 44,660,215	10,940 3,616,812	18,051 7,398,270	37,343 10,993,320	31,452 6,264,842	39,893 7,564,981	9,934 1,659,295	9,934 374,598	3,069 528,120	3,195			521 392,364	11,251 5,867,613

# 品目別産地別月別取扱高(果実)

平成27年1月～平成27年12月

上段 = 数量、下段 = 金額  
単位：数量 = kg、金額 = 円

品目名	産地名	合計	1月	2月	3月	4月	5月	6月	7月	8月	9月	10月	11月	12月
その他柑橘類	平均単価	270	331	410	294	199	190	167	122	165			754	522
	計	4,502,125	513,904	555,638	447,196	325,558	230,587	94,499	73,904	92,891	112,016	390,747	564,009	1,101,176
柑橘類合計	計	1,053,597,339	116,339,155	129,751,419	106,767,764	85,290,188	60,416,644	30,787,979	27,471,278	30,004,880	27,453,873	68,424,864	115,378,786	255,510,509
早生りんご	平均単価	234	226	234	239	262	262	326	372	323	245	175	205	232
	秋田	119,997			90					4,073	5,984	59,470	45,790	4,590
	青森	21,878,230			7,776					1,004,778	956,308	11,045,268	7,569,504	1,294,596
	計	11,778			246			40		3,790	6,482	1,220		
	計	2,906,820			30,996			7,560		1,087,236	1,457,784	323,244		
つがる	平均単価	188			115			189		266	194	187	165	282
	秋田	90,487								7,230	82,497	760		
	青森	16,109,442								1,697,598	14,323,392	88,452		
	山形	32,830								20,960	10,370	1,500		
	計	8,975,556								6,282,252	2,380,104	313,200		
ジョナゴールド	平均単価	203								283	180	178		
	秋田	3,303										2,983	320	
	青森	548,370			200	3,550	1,060	8,100	3,360	1,290		499,500	48,870	
	計	21,402			57,240	1,209,276	367,416	3,591,648	1,761,696	666,576		1,937	1,905	
	計	8,295,156			200	3,550	1,060	8,100	3,360	1,290		389,340	251,964	
ふじ	平均単価	358			286	341	347	443	524	517		181	135	
	秋田	1,096,119	193,245	160,945	74,680	24,200	10,800	3,920		400	15,070	119,336	209,055	284,468
	青森	237,177,447	33,091,232	29,926,161	13,244,634	6,106,514	4,285,008	1,543,860		139,752	3,621,780	24,360,426	53,166,186	67,691,894
	福島	407,983	1,250	25,854	82,399	112,526	77,166	54,534	39,393	10,115	366	2,090	1,830	460
	愛媛	152,707,713	365,904	7,509,240	24,219,724	36,062,486	31,668,418	24,940,613	21,055,487	5,819,277	97,696	462,618	438,642	67,608
	計	790									790			
計	452,196									452,196				
計	1,000				1,000									
計	328,320				328,320									
計	1,505,892	194,495	186,799	157,079	137,726	87,966	58,454	39,393	11,305	15,436	121,426	210,885	284,928	
計	390,665,676	33,457,136	37,435,401	37,464,358	42,497,320	35,953,426	26,484,473	21,055,487	6,411,225	3,719,476	24,823,044	53,604,828	67,759,502	

# 品目別産地別月別取扱高(果実)

平成27年1月～平成27年12月

上段 = 数量、下段 = 金額  
単位：数量 = kg、金額 = 円

品目名	産地名	合計	1月	2月	3月	4月	5月	6月	7月	8月	9月	10月	11月	12月
ふじ	平均単価	259	172	200	239	309	409	453	534	567	241	204	254	238
	千秋	99,370		150							3,225	16,830	76,015	3,150
	秋田	27,844,236		21,870							454,032	1,996,974	24,875,964	495,396
	青森	430									200	230		
玉林	計	99,800		150							3,425	17,060	76,015	3,150
	平均単価	280		146							144	120	327	157
	秋田	76,385	12,125	11,870	3,400							1,895	23,945	23,150
	青森	41,433	1,690	7,252	11,741	10,400	4,890	2,810	1,850	380				420
その他りんご	計	13,549,582	431,460	2,042,172	3,816,115	3,481,898	1,718,420	1,033,452	762,372	156,492				107,201
	平均単価	224	179	206	288	335	351	368	412	412		144	169	175
	秋田	246,668	1,330	1,050	1,470	320	780		545	8,090	37,433	147,526	39,986	8,138
	青森	95,265	3,190	6,910	6,785	13,044	7,076	4,620	3,716	14,356	16,050	15,740	1,842	1,936
りんご合計	計	24,517,751	714,312	2,060,370	1,562,112	2,923,722	1,918,091	1,263,060	1,069,308	3,741,995	4,164,480	3,790,002	425,261	885,038
	平均単価	210	217	279	209	222	294	273	334	202	217	183	237	295
	計	2,345,729	212,830	214,031	181,011	165,040	101,772	74,024	48,864	71,613	178,027	371,517	400,688	326,312
	平均単価	575,552,269	36,913,924	43,616,079	43,643,783	50,152,176	40,350,905	32,380,193	25,001,159	21,879,191	34,967,397	69,721,972	100,287,072	76,638,418
幸水	平均単価	245	173	204	241	304	396	437	512	306	196	188	250	235
	秋田	255,755								77,830	166,505	6,160	5,260	
	山形	215									215			
	茨城	23,220									23,220			
	栃木	20,310							1,510	18,800				
	群馬	8,952,768							746,064	8,206,704				
	埼玉	19,110								19,060	50			
	平均単価	6,729,912								6,720,192	9,720			
平均単価	220									220				
平均単価	90,288								90,288					
平均単価	8,850							1,300	7,550					
平均単価	3,606,552							618,840	2,987,712					

# 品目別産地別月別取扱高(果実)

平成27年1月～平成27年12月

上段 = 数量、下段 = 金額  
単位：数量 = kg、金額 = 円

品目名	産地名	合計	1月	2月	3月	4月	5月	6月	7月	8月	9月	10月	11月	12月
幸水	千葉	60 39,096								60 39,096				
	新潟	556 212,868								486 187,920	70 24,948			
	山梨	2,916 1,306,324								2,916 1,306,324				
	佐賀	500 227,016							500 227,016					
	計	308,492 81,482,122							3,310 1,591,920	126,922 43,399,108	166,770 34,638,570	6,230 961,092	5,260 891,432	
	平均単価	264							481	342	208	154	169	
豊水	秋田	139,437 29,497,554									101,647 21,364,830	32,705 7,467,336	5,085 665,388	
	山形	410 44,280									410 44,280			
	栃木	10,590 2,624,292								3,140 810,540	7,450 1,813,752			
	埼玉	1,350 366,228								680 209,520	670 156,708			
	千葉	50 24,300								50 24,300				
	山梨	36 6,480									36 6,480			
計	151,873 32,563,134								3,870 1,044,360	110,213 23,386,050	32,705 7,467,336	5,085 665,388		
平均単価	214								270	212	228	131		
南水	秋田	36,915 10,663,920										19,680 6,563,376	14,630 3,620,646	2,605 479,898
	長野	10 7,560											10 7,560	
	計	36,925 10,671,480										19,680 6,563,376	14,640 3,628,206	2,605 479,898
	平均単価	289										334	248	184
ラ・フランス	秋田	11,613 2,640,492										9,921 2,348,136	1,452 240,516	240 51,840
	岩手	135 43,956											135 43,956	
	山形	22,622 8,372,174	343 179,496	220 57,024								4,228 1,514,895	9,221 3,146,895	8,610 3,473,864

# 品目別産地別月別取扱高(果実)

平成27年1月～平成27年12月

上段 = 数量、下段 = 金額  
単位：数量 = kg、金額 = 円

品目名	産地名	合計	1月	2月	3月	4月	5月	6月	7月	8月	9月	10月	11月	12月	
ラ・フランス	計	34,370 11,056,622	343 179,496	220 57,024								14,150 3,863,031	10,807 3,431,367	8,850 3,525,704	
	平均単価	322	523	259								273	318	398	
その他日本なし	秋田	95,163 30,979,476	230 99,360							3,562 749,952	28,205 10,112,364	59,086 18,529,506	2,140 461,052	1,940 1,027,242	
	青森	132 17,820									132 17,820				
	宮城	770 125,604										770 125,604			
	山形	1,206 219,996								912 185,868	294 34,128				
	福島	925 181,440									925 181,440				
	茨城	1,410 234,360									1,260 195,480	150 38,880			
	栃木	5,280 1,265,015									1,710 318,870	755 199,109	2,295 613,548	520 133,488	
	千葉	250 51,516										250 51,516			
	新潟	4,115 856,656	1,350 220,968					710 128,952			215 37,800			1,840 468,936	
	鳥取	60 49,248									60 49,248				
	大分	550 207,684												550 207,684	
	計	109,861 34,188,815	1,580 320,328					710 128,952			4,749 1,022,868	32,776 10,911,618	60,761 18,893,099	6,275 1,543,536	3,010 1,368,414
	平均単価	311	203					182			215	333	311	246	455
	その他西洋なし	秋田	90,016 16,763,501		180 30,132						14,009 3,257,648	55,926 9,729,752	10,306 1,651,039	315 39,960	9,280 2,054,970
		青森	14,324 2,915,589							648 155,844	7,478 1,507,755	3,272 571,536	2,525 396,144		401 284,310
		山形	890 196,992								460 97,416	10 3,240		50 8,640	370 87,696
		新潟	412 329,778											128 119,556	284 210,222
計		105,642 20,205,860		180 30,132						648 155,844	21,947 4,862,819	59,208 10,304,528	12,831 2,047,183	493 168,156	10,335 2,637,198
平均単価		191		167						241	222	174	160	341	255

# 品目別産地別月別取扱高(果実)

平成27年1月～平成27年12月

上段 = 数量、下段 = 金額  
単位：数量 = kg、金額 = 円

品目名	産地名	合計	1月	2月	3月	4月	5月	6月	7月	8月	9月	10月	11月	12月	
なし合計	計	747,162 190,168,033	1,923 499,824	400 87,156			710 128,952		3,958 1,747,764	157,488 50,329,155	368,967 79,240,766	146,356 39,795,117	42,560 10,328,085	24,800 8,011,214	
	平均単価	255	260	218			182		442	320	215	272	243	323	
	岐阜	2,050 758,106													2,050 758,106
富有柿	奈良	35,988 8,966,062	840 291,664									188 63,180	19,190 4,007,340	15,770 4,603,878	
	愛媛	430 128,196												430 128,196	
	福岡	1,800 803,412	860 360,828	300 131,760										640 310,824	
	計	40,268 10,655,776	1,700 652,492	300 131,760								188 63,180	19,190 4,007,340	18,890 5,801,004	
	平均単価	265	384	439								337	209	307	
	平核無柿	山形	58,230 7,005,528									1,095 143,748	32,566 4,039,308	24,569 2,822,472	
		新潟	22,280 4,236,494										1,125 227,556	21,155 4,008,938	
奈良		17,383 3,467,772									10,508 2,604,312		6,875 863,460		
和歌山		4,560 928,260											4,560 928,260		
計		102,452 15,638,054									11,603 2,748,060	33,691 4,266,864	57,158 8,623,130		
平均単価		153									237	127	151		
刀根早生		新潟	42,078 6,359,256										40,038 5,988,816	2,040 370,440	
	奈良	77,941 13,063,356								56 48,600	3,265 757,188	73,517 12,098,808	1,103 158,760		
	和歌山	164,408 37,866,582									54,555 16,261,830	108,428 21,306,132	1,425 298,620		
	計	284,426 57,289,194								56 48,600	57,820 17,019,018	221,982 39,393,756	4,568 827,820		
	平均単価	201								868	294	177	181		
その他甘柿	愛知	1,025 326,808										925 296,568	100 30,240		
	熊本	44 59,184										26 36,504	18 22,680		

# 品目別産地別月別取扱高(果実)

平成27年1月～平成27年12月

上段 = 数量、下段 = 金額  
単位：数量 = kg、金額 = 円

品目名	産地名	合計	1月	2月	3月	4月	5月	6月	7月	8月	9月	10月	11月	12月
その他甘柿		45						45						
	ニュージラント	39,852						39,852						
	計	1,114						45				951	118	
		425,844						39,852				333,072	52,920	
その他渋柿	平均単価	382						886				350	448	
	秋田	30										30		
		1,080										1,080		
	奈良	8,311							1,348	3,121	3,692		80	70
		4,720,725							941,316	2,201,345	1,540,431		20,180	17,453
	和歌山	170										20	150	
		97,200										8,100	89,100	
	愛媛	246										196	50	
		149,148										122,148	27,000	
計	8,757							1,348	3,121	3,692	246	280	70	
	4,968,153							941,316	2,201,345	1,540,431	131,328	136,280	17,453	
平均単価	567								698	705	417	534	487	249
かき合計	計	437,016	1,700	300				45	1,348	3,177	73,115	257,057	81,314	18,960
		88,977,021	652,492	131,760				39,852	941,316	2,249,945	21,307,509	44,188,200	13,647,490	5,818,457
	平均単価	204	384	439				886	698	708	291	172	168	307
びわ	千葉	31					17	14						
		56,592					41,904	14,688						
	和歌山	158						158						
		160,769						160,769						
	愛媛	228					40	188						
		240,883					45,684	195,199						
	福岡	40				40								
		80,352				80,352								
	長崎	792				253	342	197						
		1,343,566				515,929	588,265	239,372						
	熊本	5				5								
		6,480				6,480								
	鹿児島	67			20	33	14							
	129,546			54,000	55,620	19,926								
沖縄	34				34									
	59,486				59,486									
計	1,354			20	364	414	556							
	2,077,674			54,000	717,867	695,779	610,028							
平均単価	1,534			2,700	1,972	1,681	1,097							

# 品目別産地別月別取扱高(果実)

平成27年1月～平成27年12月

上段 = 数量、下段 = 金額  
単位：数量 = kg、金額 = 円

品目名	産地名	合計	1月	2月	3月	4月	5月	6月	7月	8月	9月	10月	11月	12月	
もも	秋田	218,898 78,936,508							2,347 840,520	95,613 40,651,073	119,534 36,855,667	589 157,248	815 432,000		
	青森	713 194,940								210 54,324	503 140,616				
	山形	2,051 395,010								861 282,312	1,190 112,698				
	福島	55,678 22,172,730							7,278 2,516,271	47,985 19,509,660	270 61,452	145 85,347			
	茨城	12 9,720					12 9,720								
	栃木	18 11,664								18 11,664					
	山梨	112,434 57,608,175					164 256,068	9,873 5,468,072	73,893 35,618,467	23,873 14,824,610	4,516 1,376,050	115 64,908			
	長野	44 76,140					19 38,340	25 37,800							
	静岡	2,024 1,950,719					8 14,094	1,857 1,844,389	159 92,236						
	和歌山	25 15,552						25 15,552							
	岡山	24 31,104							24 31,104						
	長崎	171 135,713					24 27,648	147 108,065							
	熊本	29 86,832						29 86,832							
	計	392,121 161,624,807					227 345,870	11,956 7,560,710	83,700 39,098,598	168,561 75,333,643	126,013 38,546,483	849 307,503	815 432,000		
	平均単価	412					1,522	632	467	447	306	362	530		
	もも合計	計	392,121 161,624,807					227 345,870	11,956 7,560,710	83,700 39,098,598	168,561 75,333,643	126,013 38,546,483	849 307,503	815 432,000	
		平均単価	412					1,522	632	467	447	306	362	530	
	ネクタリン	秋田	403 67,824								99 24,948	304 42,876			
青森		847 287,518									847 287,518				
山形		20 3,456									20 3,456				
福島		1,425 663,660								1,235 574,128	190 89,532				



# 品目別産地別月別取扱高(果実)

平成27年1月～平成27年12月

上段 = 数量、下段 = 金額  
単位：数量 = kg、金額 = 円

品目名	産地名	合計	1月	2月	3月	4月	5月	6月	7月	8月	9月	10月	11月	12月
ネクタリン	山梨	1,803 937,488							633 350,185	1,170 587,303				
	長野	1,635 757,943							1,361 626,011	274 131,932				
	計	6,133 2,717,889							1,994 976,196	2,778 1,318,311	1,361 423,382			
	平均単価	443							490	474	311			
	秋田	21 3,240							21 3,240					
大石	青森	3,020 550,119							3,020 550,119					
	山形	1,673 757,727						168 73,440	1,505 684,287					
	山梨	9,554 4,255,416							9,184 4,105,598	370 149,818				
	和歌山	3,890 2,590,616					397 312,508		3,493 2,278,108					
	福岡	40 34,560							40 34,560					
	佐賀	68 81,173					68 81,173							
	熊本	691 568,339					230 274,752		461 293,587					
	計	18,957 8,841,190					695 668,433		13,347 6,785,293	4,915 1,387,464				
	平均単価	466					961		508	282				
	ソルダム	秋田	292 116,132							84 35,770	208 80,362			
青森		1,224 357,210							832 237,222	392 119,988				
山形		8,396 1,032,210							7,169 437,616	1,227 594,594				
山梨		16,849 6,201,682						113 66,744	16,254 5,906,756	482 228,182				
長野		1 2,592								1 2,592				
和歌山		722 527,472						722 527,472						
熊本		1,443 1,108,857						963 871,689	480 237,168					

# 品目別産地別月別取扱高(果実)

平成27年1月～平成27年12月

上段 = 数量、下段 = 金額  
単位：数量 = kg、金額 = 円

品目名	産地名	合計	1月	2月	3月	4月	5月	6月	7月	8月	9月	10月	11月	12月	
ソルダム	計	28,928 9,346,155						1,799 1,465,905	24,819 6,854,532	2,310 1,025,718					
	平均単価	323						815	276	444					
	太陽	279 71,388									279 71,388				
太陽	山形	623 269,914								489 213,668	134 56,246				
	山梨	9,659 5,186,050							1,119 607,479	8,540 4,578,571					
	長野	248 91,584									248 91,584				
	計	10,809 5,618,936							1,119 607,479	9,029 4,792,239	661 219,218				
	平均単価	520							543	531	332				
	貴陽	24 14,926							9 5,184	15 9,742					
	山梨	3,962 2,592,258							3,595 2,419,242	367 173,016					
その他すもも	計	3,986 2,607,184							3,604 2,424,426	382 182,758					
	平均単価	654							673	478					
	秋田	1,550 700,715							174 90,590	214 112,170	1,162 497,955				
	青森	1,663 699,603								601 160,488	950 477,102	112 62,013			
	山形	1,522 491,745								67 30,629	1,455 461,116				
	福島	370 145,908								190 96,660	180 49,248				
	山梨	16,473 7,726,396						7,344 3,295,134	7,530 3,576,182	1,564 836,180	35 18,900				
	長野	1,444 930,420							605 407,268	447 293,328	392 229,824				
	アメリカ	47 58,109	8 8,640	18 22,037					2 2,376	3 4,320	7 9,936	2 2,160	5 6,480	2 2,160	
	チリ	40 50,328			10 12,960	6 6,480	7 8,640	7 8,640	6 8,640	5 7,128	2 2,160	2 2,160			
	計	23,110 10,803,224	8 8,640	20 22,037	12 12,960	6 6,480	7 8,640	7 8,640	7,352 3,306,150	8,313 4,081,168	3,086 1,535,935	4,184 1,746,241	115 66,333	5 6,480	2 2,160

# 品目別産地別月別取扱高(果実)

平成27年1月～平成27年12月

上段 = 数量、下段 = 金額  
単位：数量 = kg、金額 = 円

品目名	産地名	合計	1月	2月	3月	4月	5月	6月	7月	8月	9月	10月	11月	12月
その他すもも	平均単価	467	1,080	1,080	1,080	1,080	1,234	450	491	498	417	577	1,440	1,440
	計	85,789	8	20	12	6	702	22,497	42,770	14,807	4,845	115	5	2
すもも合計	計	37,216,689	8,640	22,037	12,960	6,480	677,073	11,557,348	15,355,069	7,536,650	1,965,459	66,333	6,480	2,160
ジャボレー	平均単価	434	1,080	1,080	1,080	1,080	964	514	359	509	406	577	1,440	1,440
	秋田	234						234						
	計	201,852						201,852						
佐藤錦	平均単価	863						863						
	秋田	52,240						39,876	12,364					
	山形	1,118				21	33	1,064						
	山梨	5					3	2						
	計	86,006,529				159,732	160,704	71,421,683	14,584,846					
高砂	平均単価	1,667				7,643	4,593	1,809	1,180					
	秋田	984						964	20					
	山形	9				2		7						
	計	20,822				8,640		12,182						
	ナポレオン	993				2		971	20					
アメリカチェリー	平均単価	959				4,320		961	540					
	秋田	1,570						32	1,538					
	計	945,227						24,732	920,495					
アメリカチェリー	平均単価	602						768	598					
	アメリカ	10,738				123	6,820	3,541	254					
	メキシコ	66					16	42	8					
	チリ	22												22
	計	17,070,156				338,904	10,264,104	6,251,040	216,108					49,680
	計	113,940					29,160	72,900	11,880					
	計	49,680												

# 品目別産地別月別取扱高(果実)

平成27年1月～平成27年12月

上段 = 数量、下段 = 金額  
単位：数量 = kg、金額 = 円

品目名	産地名	合計	1月	2月	3月	4月	5月	6月	7月	8月	9月	10月	11月	12月
アメリカチェリー	計	10,825 17,233,776				123 338,904	6,836 10,293,264	3,582 6,323,940	262 227,988					22 49,680
	平均単価	1,592				2,755	1,506	1,765	869					2,258
	その他おうとう	12,002 17,003,653						6,200 7,464,032	5,802 9,539,621					
その他おうとう	山形	728 1,220,540				16 90,018	42 96,336	670 1,034,186						
	ニュージーランド	49 146,880	22 66,960											27 79,920
	チリ	7 19,980												7 19,980
おうとう合計	計	12,786 18,391,053	22 66,960			16 90,018	42 96,336	6,870 8,498,218	5,802 9,539,621					34 99,900
	平均単価	1,438	3,044			5,557	2,316	1,237	1,644					2,921
	計	79,772 126,704,321	22 66,960			162 597,294	6,914 10,558,404	52,631 90,048,333	19,987 25,283,750					56 149,580
その他仁果核果類	平均単価	1,588	3,044			3,685	1,527	1,711	1,265					2,662
	秋田	1,091 149,504						219 25,671	126 27,443			460 57,132	286 39,258	
	青森	21,036 5,616,918						3,108 1,206,900	17,928 4,410,018					
デラウェア	長野	4,599 2,347,002						1,191 649,188	1,569 776,412	525 256,608	402 195,912	709 364,824	203 104,058	
	アメリカ	535 273,348	40 21,816	60 33,480	45 26,352						5 6,912	50 48,384	95 61,452	240 74,952
	計	27,261 8,386,772	40 21,816	60 33,480	45 26,352			4,518 1,881,759	19,623 5,213,873	525 256,608	407 202,824	1,219 470,340	584 204,768	240 74,952
デラウェア	平均単価	308	545	558	586			417	266	489	498	386	351	312
	山形	6,403 4,504,938						84 85,536	2,654 1,986,984	3,533 2,376,042	132 56,376			
	新潟	108 46,872							68 29,376	40 17,496				
デラウェア	山梨	4,076 2,898,072				6 27,000	78 287,388	23 22,680	1,754 1,191,672	2,215 1,369,332				
	長野	20 12,960									20 12,960			
	大阪	3,628 4,076,028					223 374,328	2,674 2,994,732	731 706,968					

# 品目別産地別月別取扱高(果実)

平成27年1月～平成27年12月

上段 = 数量、下段 = 金額  
単位：数量 = kg、金額 = 円

品目名	産地名	合計	1月	2月	3月	4月	5月	6月	7月	8月	9月	10月	11月	12月	
デラウェア	和歌山	102 74,520							102 74,520						
	島根	30 37,800						30 37,800							
	計	14,367 11,651,190				6 27,000	301 661,716	2,811 3,140,748	5,309 3,989,520	5,808 3,775,830	132 56,376				
	平均単価	811				4,500	2,200	1,117	752	650	427				
キャンベル	秋田	30,740 8,922,420								12,342 3,775,626	18,078 5,079,402	320 67,392			
	岩手	854 191,700									854 191,700				
	栃木	19,288 6,825,978							140 56,700	19,148 6,769,278					
	岡山	534 337,824						286 211,680	248 126,144						
	計	51,416 16,277,922						286 211,680	388 182,844	31,490 10,544,904	18,932 5,271,102	320 67,392			
	平均単価	317						740	471	335	278	211			
	ネオマスカット	秋田	10 3,240									10 3,240			
		山梨	3,081 1,423,548								2,881 1,321,920	200 101,628			
計		3,091 1,426,788								2,881 1,321,920	210 104,868				
平均単価		462								459	499				
マスカットペ`リア	山梨	494 191,700								290 125,172	204 66,528				
	計	494 191,700								290 125,172	204 66,528				
	平均単価	388								432	326				
巨峰	秋田	17,469 11,291,765									12,150 8,305,727	5,319 2,986,038			
	福島	3,350 2,311,092									255 176,472	1,960 1,346,220	1,090 755,352	45 33,048	
	栃木	4,675 5,737,500						1,532 2,521,908	1,126 1,585,116	814 763,236	1,203 867,240				
	千葉	13 21,600						13 21,600							

# 品目別産地別月別取扱高(果実)

平成27年1月～平成27年12月

上段 = 数量、下段 = 金額  
単位：数量 = kg、金額 = 円

品目名	産地名	合計	1月	2月	3月	4月	5月	6月	7月	8月	9月	10月	11月	12月
巨峰	新潟	3,663 3,181,399							252 223,452	2,785 2,660,040	600 282,463	26 15,444		
	山梨	22,149 18,323,541					14 43,200	38 71,280	2,155 2,289,850	15,792 13,312,955	4,125 2,570,616	25 35,640		
	長野	4,866 3,716,496					4 9,720	10 21,168	64 71,820		1,972 1,627,992	2,777 1,980,396	39 5,400	
	大阪	4 4,860							4 4,860					
	福岡	117 295,488					82 222,480	35 73,008						
	計	56,304 44,883,741					99 275,400	1,627 2,708,964	3,600 4,175,098	19,391 16,736,231	20,305 13,830,510	10,108 6,363,738	1,129 760,752	45 33,048
	平均単価	797					2,782	1,665	1,160	863	681	630	674	734
アレキサンドリア	岡山	87 236,628						40 130,356	20 44,928	11 43,200	16 18,144			
	計	87 236,628						40 130,356	20 44,928	11 43,200	16 18,144			
	平均単価	2,714						3,195	2,292	4,000	1,134			
ナイヤガラ	秋田	35,404 8,871,984								8,666 2,533,248	25,848 6,141,258	890 197,478		
	中国	200 46,116									200 46,116			
	計	35,604 8,918,100								8,666 2,533,248	26,048 6,187,374	890 197,478		
	平均単価	250								292	238	222		
ピオーネ	秋田	6,312 4,239,012									1,689 1,405,373	4,566 2,790,957	57 42,682	
	山形	1,112 394,092									28 18,360	288 151,416	796 224,316	
	福島	540 367,416									25 21,060	90 57,024	415 281,124	10 8,208
	栃木	19 36,720							19 36,720					
	新潟	5 3,672									5 3,672			
	山梨	7,574 5,950,066					26 92,988	51 141,696	386 460,620	3,663 2,909,974	2,877 1,913,760	571 431,028		
	長野	214 324,864					53 203,040					161 121,824		

# 品目別産地別月別取扱高(果実)

平成27年1月～平成27年12月

上段 = 数量、下段 = 金額  
単位：数量 = kg、金額 = 円

品目名	産地名	合計	1月	2月	3月	4月	5月	6月	7月	8月	9月	10月	11月	12月	
ピオーネ	岡山	595 594,324						15 55,080	95 142,560		485 396,684				
	計	16,370 11,910,166					78 296,028	66 196,776	500 639,900	3,664 2,909,974	5,109 3,758,909	5,675 3,552,249	1,268 548,122	10 8,208	
	平均単価	728					3,776	2,997	1,279	794	736	626	432	821	
スチューベン	秋田	68,474 20,990,610								1,790 852,012	31,542 10,690,218	34,878 9,371,484	264 76,896		
	青森	21,346 9,141,228	6,125 2,345,652	250 103,680							355 108,216	660 216,108	7,395 3,227,688	6,561 3,139,884	
	計	90,370 30,325,914	6,675 2,539,728	250 103,680						1,790 852,012	31,897 10,798,434	35,538 9,587,592	7,659 3,304,584	6,561 3,139,884	
その他ぶどう	平均単価	336	380	415						476	339	270	431	479	
	秋田	17,390 15,602,620								3,043 904,230	6,577 6,103,177	7,361 7,857,033	259 309,960	150 428,220	
	山形	1,487 825,552							1,012 577,800	339 193,104	76 13,176	60 41,472			
	福島	175 134,784										120 93,636	55 41,148		
	群馬	50 33,480									50 33,480				
	新潟	614 342,576							17 19,440	85 70,200	280 165,240	232 87,696			
	山梨	18,846 17,361,465					20 50,760	8 8,640	655 790,236	9,220 9,441,609	8,078 6,525,576	865 544,644			
	長野	2,029 1,943,784							5 17,820	178 226,800	1,064 969,840	782 729,324			
	岡山	663 1,013,710							41 141,480	60 145,800	65 144,180	181 194,076	5 5,184	87 138,564	224 244,426
	山口	35 16,200										35 16,200			
	フィリピン	443 162,540						443 162,540							
	アメリカ	9,775 4,458,326	1,549 674,568	105 49,680		486 196,927				172 53,298	713 194,616	248 155,714	511 236,909	2,001 1,084,806	3,990 1,811,808
	オーストラリア	3,728 1,725,008			1,800 802,656	1,741 820,152	107 66,204				80 35,996				
	ニュージーランド	27 12,776								27 12,776					

# 品目別産地別月別取扱高(果実)

平成27年1月～平成27年12月

上段 = 数量、下段 = 金額  
単位：数量 = kg、金額 = 円

品目名	産地名	合計	1月	2月	3月	4月	5月	6月	7月	8月	9月	10月	11月	12月	
その他ぶどう	チリ	29,562 12,193,880	312 223,884	1,650 1,006,344	2,600 1,383,912	9,892 3,980,761	7,115 2,583,306	4,802 1,729,415	2,811 1,105,098	332 156,860				48 24,300	
	計	84,823 55,826,701	1,860 898,452	1,754 1,056,024	4,400 2,186,568	12,120 4,997,840	7,684 2,862,810	4,851 1,879,535	4,759 2,722,268	14,058 11,367,595	16,553 14,160,279	9,971 9,612,098	2,402 1,574,478	4,411 2,508,754	
	平均単価	658	483	602	497	412	373	387	572	809	855	964	656	569	
ぶどう合計	計	352,926 181,648,850	8,535 3,438,180	2,004 1,159,704	4,400 2,186,568	12,126 5,024,840	8,162 4,095,954	9,682 8,268,059	14,576 11,754,558	88,049 50,210,086	119,406 54,252,524	62,502 29,380,547	12,457 6,187,936	11,027 5,689,894	
	平均単価	515	403	579	497	414	502	854	806	570	454	470	497	516	
くり	秋田	1,745 463,050									1,455 400,658	290 62,392			
	青森	60 21,060										60 21,060			
	山形	30 10,044										22 3,564	4 3,240	4 3,240	
	茨城	8,523 2,813,076									8,140 2,626,560	383 186,516			
	愛媛	50 56,700										50 56,700			
	中国	14 11,070											4 3,240	10 7,830	
	計	10,422 3,375,000									9,595 3,027,218	805 330,232	8 6,480	14 11,070	
	平均単価	324									316	410	783	794	
	いちぢく	秋田	32,929 11,380,383									9,290 3,606,440	23,370 7,698,060	269 75,883	
		宮城	4,182 1,657,422									856 341,172	3,326 1,316,250		
山形		3,421 1,351,890								127 79,488	2,986 1,182,276	288 84,726	20 5,400		
福島		240 115,344										240 115,344			
栃木		431 156,795							5 2,160	135 54,756	160 62,619	117 33,588	14 3,672		
新潟		9,521 6,296,643									3,586 2,727,369	3,813 2,431,644	2,122 1,137,630		
愛知		131 124,902					100 83,862	11 20,304			20 20,736				
和歌山		10 11,880								10 11,880					



# 品目別産地別月別取扱高(果実)

平成27年1月～平成27年12月

上段 = 数量、下段 = 金額  
単位：数量 = kg、金額 = 円

品目名	産地名	合計	1月	2月	3月	4月	5月	6月	7月	8月	9月	10月	11月	12月
いちぢく	計	50,865 21,095,259					100 83,862	11 20,304	15 14,040	282 154,980	16,879 7,919,876	31,153 11,679,612	2,425 1,222,585	
	平均単価	415					839	1,813	949	550	469	375	504	
とちおとめ	青森	126 122,040				36 41,040	90 81,000							
	宮城	23,262 27,627,440	3,002 4,157,741	1,509 1,982,751	4,721 5,388,639	5,865 6,533,612	4,705 5,058,980	1,652 1,647,086					420 686,934	1,388 2,171,697
	茨城	535 633,831		17 23,328	114 95,041	208 145,022							196 370,440	
	栃木	362,399 409,426,676	48,716 61,609,138	58,419 74,363,878	75,225 81,059,122	77,063 69,465,807	50,516 39,615,074	4,845 3,506,281				22 57,672	9,781 15,326,904	37,812 64,422,800
	計	386,323 437,809,987	51,719 65,766,879	59,945 76,369,957	80,061 86,542,802	83,168 76,185,481	55,311 44,755,054	6,498 5,153,367				22 57,672	10,398 16,384,278	39,201 66,594,497
	平均単価	1,133	1,272	1,274	1,081	916	809	793				2,575	1,576	1,699
	福岡	6,707 12,183,004	970 2,008,757	1,766 3,417,033	1,181 1,901,664	576 742,716	18 23,652							92 182,390
さがほのか	佐賀	12 20,304			12 20,304									
	計	6,719 12,203,308	970 2,008,757	1,766 3,417,033	1,193 1,921,968	576 742,716	18 23,652						92 182,390	2,104 3,906,792
	平均単価	1,816	2,070	1,934	1,610	1,289	1,314						1,987	1,858
	宮城	108 244,080												108 244,080
	佐賀	5,792 6,743,412	1,041 1,208,952	485 683,100	2,536 3,019,464	1,415 1,228,608								315 603,288
	熊本	15 17,820			15 17,820									
	宮崎	60 69,120	60 69,120											
その他いちご	計	5,975 7,074,432	1,101 1,278,072	485 683,100	2,551 3,037,284	1,415 1,228,608								423 847,368
	平均単価	1,184	1,160	1,410	1,191	868								2,003
	秋田	9,264 9,967,678	40 85,536	28 63,504	23 49,680	97 212,328	1,009 1,107,929	5,204 5,156,429	1,744 1,716,282	205 285,930	158 257,634	339 613,386	151 145,692	266 273,348
	北海道	67 60,912							67 60,912					
	青森	1,422 3,142,260	106 107,892	12 15,120		2 2,592	250 259,416	138 316,872	204 567,540	179 381,564	168 411,264	186 557,820	177 522,180	

# 品目別産地別月別取扱高(果実)

平成27年1月～平成27年12月

上段 = 数量、下段 = 金額  
単位：数量 = kg、金額 = 円

品目名	産地名	合計	1月	2月	3月	4月	5月	6月	7月	8月	9月	10月	11月	12月	
その他いちご	岩手	160 280,368		28 42,768										132 237,600	
	宮城	40,428 45,471,754	8,236 10,437,835	6,853 9,183,523	7,653 8,998,655	7,491 7,504,444	4,244 4,435,736	4,132 3,490,647		952 38,880				867 1,382,034	
	山形	2,931 3,275,748				941 1,096,848	1,990 2,178,900								
	茨城	684 1,343,164			518 669,643	85 57,888							52 451,482	29 164,151	
	栃木	3,678 5,802,787	538 878,742	1,011 1,689,682	1,852 2,702,787	67 93,096								210 438,480	
	群馬	5,253 6,626,103	818 1,074,168	1,422 2,036,016	2,151 2,724,732	571 483,840	207 171,483							84 135,864	
	新潟	89 141,696		89 141,696											
	静岡	313 454,097	78 106,920	16 27,324	201 291,924									18 27,929	
	徳島	177 596,365	3 33,480	24 150,487	109 267,570	26 73,980					14 64,368			1 6,480	
	長崎	153 238,032	3 4,320	42 65,988	48 45,684									60 122,040	
	熊本	12 20,628			9 16,308	3 4,320									
	アメリカ	1,956 2,855,875								130 228,613	303 532,385	846 947,031	492 836,719	185 311,127	
	計	66,586 80,277,467	9,821 12,728,893	9,524 13,416,108	12,564 15,766,983	9,283 9,529,336	7,700 8,153,464	9,475 8,963,948	2,145 2,573,347	1,653 1,303,127	1,172 1,615,929	1,017 2,007,925	566 1,430,481	1,666 2,787,926	
	平均単価	1,206	1,296	1,409	1,255	1,027	1,059	946	1,200	788	1,379	1,974	2,528	1,673	
	いちご合計	計	465,602 537,365,194	63,611 81,782,601	71,720 93,886,198	96,369 107,269,037	94,443 87,686,141	63,029 52,932,170	15,973 14,117,315	2,145 2,573,347	1,653 1,303,127	1,172 1,615,929	1,039 2,065,597	11,055 17,997,149	43,393 74,136,583
平均単価		1,154	1,286	1,309	1,113	928	840	884	1,200	788	1,379	1,987	1,628	1,708	
その他穀果漿果類		9 4,536							9 4,536						
アメリカ	577 2,180,761	62 223,105	45 158,107	60 214,944	55 206,068	53 202,687	50 189,403	43 165,428	31 117,823	42 160,958	29 111,775	50 201,197	57 229,266		
ロシア	1 4,471				1 4,471										
計	587 2,189,768	62 223,105	45 158,107	60 214,944	56 210,539	53 202,687	50 189,403	52 169,964	31 117,823	42 160,958	29 111,775	50 201,197	57 229,266		
平均単価	3,728	3,574	3,553	3,567	3,757	3,821	3,823	3,250	3,823	3,821	3,893	3,999	3,995		

# 品目別産地別月別取扱高(果実)

平成27年1月～平成27年12月

上段 = 数量、下段 = 金額  
単位：数量 = kg、金額 = 円

品目名	産地名	合計	1月	2月	3月	4月	5月	6月	7月	8月	9月	10月	11月	12月	
アールスメロン	秋田	174 65,232								145 39,312	29 25,920				
	北海道	80 44,820										80 44,820			
	青森	2,605 842,994								1,022 436,968	1,583 406,026				
	宮城	56 45,360								56 45,360					
	山形	44 25,380										44 25,380			
	茨城	4,662 2,340,900							381 186,300	477 275,940	1,817 724,572	1,477 816,048	510 338,040		
	埼玉	50 70,200				50 70,200									
	千葉	270 372,060			54 81,000	126 198,720	54 55,080							36 37,260	
	東京	50 51,300													50 51,300
	新潟	41 19,980									9 5,400		32 14,580		
	静岡	1,911 2,759,616	58 114,480	144 323,892	208 363,960	202 317,196	280 490,320	382 447,660	108 143,640	97 87,480	71 68,040	89 56,268	74 88,560	198 258,120	
	愛知	20 49,680	20 49,680												
	高知	5,394 5,426,352	234 396,360	314 571,320	463 599,832	360 534,708	434 556,200	1,064 779,436	633 351,216	30 29,160		153 112,320	1,154 862,380	555 633,420	
	長崎	171 171,180													171 171,180
	熊本	2,866 1,911,053	158 162,000	262 238,680	35 31,320	16 10,800	283 170,316	638 414,050	56 17,388					16 10,800	1,402 855,699
	宮崎	246 270,108	40 71,280	16 38,880	126 127,980			64 31,968							
	計	18,640 14,466,215	510 793,800	736 1,172,772	886 1,204,092	754 1,131,624	1,051 1,271,916	2,149 1,673,114	1,178 698,544	1,835 919,620	3,500 1,224,558	1,875 1,069,416	1,790 1,337,040	2,376 1,969,719	
	平均単価	776	1,556	1,594	1,359	1,501	1,210	779	593	501	350	570	747	829	
	ハネデューメロン	アメリカ	1,380 402,607					420 116,208			50 16,416	290 90,396	150 43,367	470 136,220	
		メキシコ	13,890 3,570,530	720 250,344	1,080 372,384	1,640 385,884	4,400 1,093,435	1,890 525,420	1,480 242,028	500 30,780		210 68,040	590 171,651	460 138,508	920 292,056
計		15,270 3,973,137	720 250,344	1,080 372,384	1,640 385,884	4,400 1,093,435	2,310 641,628	1,480 242,028	500 30,780	50 16,416	500 158,436	740 215,018	930 274,728	920 292,056	

# 品目別産地別月別取扱高(果実)

平成27年1月～平成27年12月

上段 = 数量、下段 = 金額  
単位：数量 = kg、金額 = 円

品目名	産地名	合計	1月	2月	3月	4月	5月	6月	7月	8月	9月	10月	11月	12月	
ハネデューメロン	平均単価	260	348	345	235	249	278	164	62	328	317	291	295	317	
	プリンスメロン	秋田	1,188							6					
		山形	100,980						325						
		茨城	199,800					500							
		千葉	39,960					110							
		長崎	66,960					200							
		熊本	26,460				45								
		計	435,348				26,460	306,720	100,980	1,188					
		平均単価	367				588	379	311	216					
		サンキューメロン	秋田	5,633,820						10,500	5,980				
計	5,633,820							4,424,652	1,209,168						
平均単価	342							421	202						
ホームランメロン	茨城	290,952					125	465							
	熊本	182,844				55	245								
	計	473,796				35,640	227,664	210,492							
	平均単価	532				648	615	453							
アンデスメロン	茨城	14,554,900				245	12,575	19,735		430					
	和歌山	26,676		30											
	熊本	1,494,234	450	195	565	441	75							65	
	鹿児島	53,514				50								45,468	
	計	16,129,324	308,124	219,888	521,046	636,606	7,432,624	6,965,568		430				65	
	平均単価	34,856	450	225	565	736	12,650	19,735		430				65	

# 品目別産地別月別取扱高(果実)

平成27年1月～平成27年12月

上段 = 数量、下段 = 金額  
単位：数量 = kg、金額 = 円

品目名	産地名	合計	1月	2月	3月	4月	5月	6月	7月	8月	9月	10月	11月	12月	
アンデスメロン	平均単価	463	685	977	922	865	588	353						700	
	アムスメロン	秋田	32,043 11,731,068						1,355 630,396	27,602 10,106,964	3,086 993,708				
		茨城	26,050 10,158,480					6,435 3,974,508	16,145 5,597,208	3,470 586,764					
		千葉	10,135 4,146,228						9,420 3,980,556	715 165,672					
		長崎	4,640 1,957,716					4,125 1,842,588	515 115,128						
		熊本	940 658,584				940 658,584								
		計	73,808 28,652,076				940 658,584	10,560 5,817,096	27,435 10,323,288	31,787 10,859,400	3,086 993,708				
		平均単価	388				701	551	376	342	322				
秋田美人メロン	秋田	167,003 65,213,208						660 335,340	113,512 44,571,411	52,831 20,306,457					
	計	167,003 65,213,208						660 335,340	113,512 44,571,411	52,831 20,306,457					
	平均単価	390						508	393	384					
秋田甘えんぼ	秋田	20,581 8,956,332							5,185 2,537,784	6,993 3,174,012	7,181 2,618,676	1,222 625,860			
	計	20,581 8,956,332							5,185 2,537,784	6,993 3,174,012	7,181 2,618,676	1,222 625,860			
	平均単価	435							489	454	365	512			
その他メロン	秋田	121,323 45,237,642						11,525 4,613,544	81,363 30,168,893	27,903 10,271,173	272 72,792	260 111,240			
	北海道	5,392 1,844,208							608 223,560	80 32,940	2,424 620,460	2,232 925,128	48 42,120		
	青森	37,218 17,642,340							3,593 1,399,140	31,845 15,709,302	1,780 533,898				
	山形	28 7,776									28 7,776				
	茨城	160,335 61,473,827			25 29,700	6,335 3,732,264	43,085 25,459,013	94,633 29,792,664	16,167 2,441,394		90 18,792				
	千葉	4,144 1,387,368						2,721 930,960	1,423 456,408						
	東京	32 25,920												32 25,920	

# 品目別産地別月別取扱高(果実)

平成27年1月～平成27年12月

上段 = 数量、下段 = 金額  
単位：数量 = kg、金額 = 円

品目名	産地名	合計	1月	2月	3月	4月	5月	6月	7月	8月	9月	10月	11月	12月
その他メロン	静岡	36 54,540		27 41,580			9 12,960							
	愛知	350 119,232					125 52,812	75 29,700	150 36,720					
	和歌山	50 16,200						50 16,200						
	高知	388 400,572			98 107,352	55 85,860	104 119,880	92 55,620						39 31,860
	長崎	144 102,816				45 20,736								99 82,080
	熊本	5,066 3,831,643	24 28,080	85 42,660	65 62,856	735 650,808	3,070 2,356,452	905 594,127					32 23,220	150 73,440
	宮崎	264 138,510				16 10,800	144 87,480		80 20,790					24 19,440
	鹿児島	30 17,820					30 17,820							
	中国	10 10,260												10 10,260
	メキシコ	4,220 474,768							2,880 366,552	840 27,216				500 81,000
	計	339,030 132,785,442	24 28,080	112 84,240	188 199,908	7,186 4,500,468	46,567 28,106,417	112,880 36,399,367	104,225 34,774,121	59,828 26,013,415	4,594 1,253,718	2,492 1,036,368	80 65,340	854 324,000
平均単価	392	1,170	752	1,066	626	604	322	334	435	273	416	817	379	
メロン合計	計	687,743 276,718,698	1,704 1,380,348	2,153 1,849,284	3,279 2,310,930	14,116 8,082,817	74,318 43,804,065	175,630 60,674,829	262,370 94,682,396	125,053 51,423,628	15,776 5,255,388	6,329 2,946,662	2,800 1,677,108	4,215 2,631,243
	平均単価	402	810	859	705	573	589	345	361	411	333	466	599	624
	すいか	522,282 91,302,163							256,901 40,660,229	264,987 50,581,022	394 60,912			
すいか	秋田	349 105,516							134 62,532	20 8,964		195 34,020		
	北海道	7,710 1,276,938								6,645 1,092,744	1,065 184,194			
	青森	44,577 9,296,856									44,577 9,296,856			
	山形	263,717 54,054,000					58,837 13,612,536	125,944 26,401,032	77,220 13,858,560	1,716 181,872				
	千葉	50 16,740												50 16,740
	神奈川	63,094 8,169,530							16,410 2,879,928	46,684 5,289,602				
	新潟													

# 品目別産地別月別取扱高(果実)

平成27年1月～平成27年12月

上段 = 数量、下段 = 金額  
単位：数量 = kg、金額 = 円

品目名	産地名	合計	1月	2月	3月	4月	5月	6月	7月	8月	9月	10月	11月	12月	
すいか	静岡	20 8,640										20 8,640			
	高知	50 21,060											50 21,060		
	長崎	30 8,640					30 8,640								
	熊本	38,766 11,742,851	218 37,800	324 127,440	549 205,308	13,677 4,058,640	22,127 6,792,747	247 62,176				36 12,960	416 138,024	1,172 307,756	
	沖縄	315 88,344												315 88,344	
	計	940,960 176,091,278	218 37,800	324 127,440	549 205,308	13,677 4,058,640	80,995 20,413,923	142,601 29,343,136	380,938 59,870,923	273,368 51,864,602	46,036 9,541,962	251 55,620	466 159,084	1,537 412,840	
	平均単価	187	173	393	374	297	252	206	157	190	207	222	341	269	
こだますいか	秋田	319,791 68,295,799						33,040 9,441,252	194,532 36,040,227	91,439 22,649,080	780 165,240				
	青森	9,827 2,957,688							3,133 1,001,376	6,694 1,956,312					
	山形	72 13,932									32 6,804	40 7,128			
	茨城	52,485 16,472,786			160 122,148	8,746 2,350,382	13,003 5,859,810	29,466 7,947,774	1,110 192,672						
	群馬	2,313 812,484			5 5,400	648 311,364	390 180,900	1,270 314,820							
	埼玉	10 8,100			10 8,100										
	千葉	7,868 3,303,288					6,223 2,635,956	1,645 667,332							
	新潟	26,264 3,504,168						15,584 2,478,708	8,600 853,416	2,080 172,044					
	熊本	9,954 3,035,383		36 32,400	10 6,480	1,038 583,308	2,730 942,667	5,124 1,372,896	1,016 97,632						
	計	428,584 98,403,628		36 32,400	185 142,128	10,432 3,245,054	22,346 9,619,333	86,129 22,222,782	208,391 38,185,323	100,213 24,777,436	812 172,044	40 7,128			
	平均単価	230		900	768	311	430	258	183	247	212	178			
	すいか合計	計	1,369,543 274,494,906	218 37,800	360 159,840	734 347,436	24,109 7,303,694	103,341 30,033,256	228,730 51,565,918	589,328 98,056,246	373,581 76,642,038	46,848 9,714,006	291 62,748	466 159,084	1,537 412,840
		平均単価	200	173	444	474	303	291	225	166	205	207	216	341	269
	バナナ	台湾	33,108 12,429,050	1,392 527,796	1,368 517,320	2,532 958,889	4,788 1,855,656	7,704 2,886,483	8,112 2,931,768	4,464 1,614,978	1,992 780,192	492 227,664	264 128,304		

# 品目別産地別月別取扱高(果実)

平成27年1月～平成27年12月

上段 = 数量、下段 = 金額  
単位：数量 = kg、金額 = 円

品目名	産地名	合計	1月	2月	3月	4月	5月	6月	7月	8月	9月	10月	11月	12月	
バナナ	フィリピン	2,002,016 426,268,543	146,243 27,677,033	153,542 31,468,184	181,474 37,709,581	198,219 42,522,528	226,241 48,372,055	220,150 46,910,488	192,022 41,321,825	157,019 33,991,560	124,184 28,048,419	140,563 30,995,020	125,092 27,669,021	137,267 29,582,829	
	エクアドル	682,247 139,439,196	45,019 8,325,319	41,087 8,066,672	51,584 10,388,888	56,854 11,603,584	65,927 13,544,972	60,565 12,498,883	55,289 11,877,830	62,719 13,745,258	70,075 14,732,565	69,997 14,229,874	56,946 11,058,283	46,185 9,367,068	
	計	2,717,371 578,136,789	192,654 36,530,148	195,997 40,052,176	235,590 49,057,358	260,056 56,022,808	299,677 64,762,470	288,827 62,341,139	251,775 54,814,633	221,730 48,517,010	194,751 43,008,648	210,824 45,353,198	182,038 38,727,304	183,452 38,949,897	
	平均単価	213	190	204	208	215	216	216	218	219	221	215	213	212	
パイナップル	鹿児島	75 37,584						75 37,584				800 169,128	-800 -169,128		
	沖縄	392 340,362	58 53,460	4 3,240	56 51,192	204 167,508	48 48,438					5 3,402	17 13,122		
	台湾	5,150 1,374,624					1,000 422,280	3,150 822,312	1,000 130,032						
	フィリピン	179,623 41,985,331	12,580 2,491,657	12,640 2,600,748	20,600 4,610,412	22,030 4,876,156	13,550 3,698,762	12,030 3,450,138	16,600 4,043,599	24,550 5,738,422	9,893 2,603,276	11,090 2,640,575	10,120 2,143,045	13,940 3,088,541	
	コスタリカ	50 16,200									50 16,200				
	アメリカ	1,390 368,280			100 24,840	210 49,680	210 60,156	260 76,680						610 156,924	
	ニュージーランド	100 23,760											100 23,760		
	メキシコ	200 42,012		200 42,012											
	計	186,980 44,188,153	12,638 2,545,117	12,844 2,646,000	20,756 4,686,444	22,445 5,093,344	14,883 4,267,220	15,440 4,349,130	17,600 4,173,631	24,549 5,738,422	9,943 2,619,476	11,895 2,813,105	9,437 2,010,799	14,550 3,245,465	
	平均単価	236	201	206	226	227	287	282	237	234	263	237	213	223	
	キウイフルーツ	秋田	1,203 416,286					20 7,560							1,183 408,726
		福島	2,480 818,748		2,480 818,748										
茨城		1,195 583,394			970 448,740	36 22,680								189 111,974	
栃木		16,460 5,286,266	3,590 1,081,404	7,650 2,418,390	584 285,639	290 153,274							50 16,200	4,296 1,331,359	
群馬		788 449,056			252 196,733									536 252,323	
神奈川		14,126 6,834,181			4,930 2,356,776	9,174 4,464,445	22 12,960								
山梨		800 379,864			250 116,640								350 200,584	200 62,640	



# 品目別産地別月別取扱高(果実)

平成27年1月～平成27年12月

上段 = 数量、下段 = 金額  
単位：数量 = kg、金額 = 円

品目名	産地名	合計	1月	2月	3月	4月	5月	6月	7月	8月	9月	10月	11月	12月	
キウイフルーツ	静岡	1,845 984,550	327 141,588	123 54,540	737 328,968	553 279,828						105 179,626			
	和歌山	10,877 4,441,544	2,333 953,640	2,950 1,123,740	4,272 1,747,224	382 160,056								940 456,884	
	愛媛	40,465 22,406,930	8,995 4,512,996	10,022 4,767,303	6,484 3,236,004	1,923 999,864								13,041 8,890,763	
	福岡	1,495 627,372			970 385,452	350 138,240								175 103,680	
	佐賀	132 112,752									5 4,536	127 108,216			
	フィリピン	200 32,400										200 32,400			
	ニュージーランド	224,306 123,784,596	1,004 460,447			19,011 10,943,328	41,152 24,706,890	40,240 22,909,174	30,143 17,330,701	27,206 15,717,866	24,191 10,496,023	18,490 9,484,555	15,617 7,962,398	7,252 3,773,214	
	韓国	265 189,000												265 189,000	
	チリ	8,720 3,356,427					140 123,034	4,915 1,698,300	1,470 465,966	500 215,806	500 328,818	550 228,766	430 196,582	215 99,155	
	計	325,354 170,703,366	16,249 7,150,075	23,225 9,182,721	19,449 9,102,176	31,739 17,169,275	41,316 24,842,884	45,152 24,607,474	31,613 17,796,667	27,706 15,933,672	24,696 10,829,377	19,472 10,033,563	16,447 8,375,764	28,290 15,679,718	
	平均単価	525	440	395	468	541	601	545	563	575	439	515	509	554	
	パパイヤ	長崎	50 23,220					50 23,220							
		宮崎	15 39,636				8 22,032	3 8,100						2 4,752	2 4,752
		沖縄	4 7,344						4 7,344						
フィリピン		419 211,464	40 21,600	40 21,600	114 58,860	50 25,704	60 21,600	35 18,900	50 27,000	30 16,200					
タイ		10 5,400				10 5,400									
アメリカ		390 305,834	45 34,128	30 23,112	45 34,668	40 30,672	40 31,860	40 32,486	20 15,228	40 30,888	20 15,444	20 15,444	30 25,380	20 16,524	
メキシコ		20 12,960			10 7,560		10 5,400								
計		908 605,858	85 55,728	70 44,712	169 101,088	108 83,808	163 90,180	79 58,730	70 42,228	70 47,088	20 15,444	20 15,444	32 30,132	22 21,276	
平均単価		667	656	639	598	776	553	743	603	673	772	772	942	967	
アボガド		フィリピン	375 217,080		150 87,480	150 88,020				50 32,400			25 9,180		

# 品目別産地別月別取扱高(果実)

平成27年1月～平成27年12月

上段 = 数量、下段 = 金額  
単位：数量 = kg、金額 = 円

品目名	産地名	合計	1月	2月	3月	4月	5月	6月	7月	8月	9月	10月	11月	12月
アボガド		1,020					140	20	440	395				25
	アメリカ	680,098					91,584	12,675	299,143	259,308				17,388
	ニュージーランド	505	465				40							
		271,580	260,288				11,292							
	メキシコ	57,815	3,005	3,500	5,710	5,250	4,555	4,690	4,620	4,040	4,305	5,680	5,885	6,575
		31,133,300	1,668,088	2,061,352	3,327,882	3,140,956	2,843,547	2,778,269	2,570,514	2,284,355	2,427,151	2,587,292	2,595,509	2,848,385
	チリ	264											264	
	131,668											131,668		
ペルー	50										5	45		
	28,080										3,024	25,056		
計		60,029	3,470	3,650	5,860	5,250	4,735	4,710	5,110	4,435	4,310	6,014	5,885	6,600
		32,461,806	1,928,376	2,148,832	3,415,902	3,140,956	2,946,423	2,790,944	2,902,057	2,543,663	2,430,175	2,753,196	2,595,509	2,865,773
平均単価		541	556	589	583	598	622	593	568	574	564	458	441	434
マンゴー	埼玉	7									7			
		5,292									5,292			
	熊本	140					48	92						
		308,880					119,232	189,648						
	宮崎	479			9	267	100	59	44					
		1,512,864			61,452	600,912	483,084	212,868	154,548					
	鹿児島	102				22	71	9						
		324,432				111,240	198,072	15,120						
	沖縄	145					2	6	87	50				
		329,292					24,408	28,728	162,000	114,156				
	台湾	30						20	5	5				
		40,608						28,080	6,264	6,264				
	フィリピン	45			10						25	10		
		42,218			8,208						22,906	11,104		
	タイ	1,165	40	55	80	210	295	195	55	140	15	35	30	15
		1,160,179	40,932	55,188	82,404	199,908	267,408	188,676	58,212	159,280	17,820	40,554	32,454	17,343
アメリカ	29									20	4			
	29,630									21,492	4,320		5	
オーストラリア	31	5	26											
	43,200	7,560	35,640											
メキシコ	10,270			432	1,145	3,698	2,515	2,219	256				5	
	5,789,805			388,152	779,220	2,350,350	1,186,488	905,796	175,654				4,145	
チリ	150				150									
	102,708				102,708									
ペルー	550	16	102	432										
	392,580	21,924	67,284	303,372										
ブラジル	1,158	64	140	60						74	270	318	80	
	1,029,132	62,748	102,384	41,040						64,584	232,200	281,664	100,224	
													152	
													144,288	

# 品目別産地別月別取扱高(果実)

平成27年1月～平成27年12月

上段 = 数量、下段 = 金額  
単位：数量 = kg、金額 = 円

品目名	産地名	合計	1月	2月	3月	4月	5月	6月	7月	8月	9月	10月	11月	12月	
マンゴー	計	14,301 11,110,820	125 133,164	323 260,496	1,023 884,628	1,795 1,793,988	4,213 3,442,554	2,896 1,849,608	2,410 1,286,820	577 569,628	299 265,444	353 322,218	115 136,823	172 165,449	
	平均単価	777	1,065	806	865	1,000	817	639	534	987	888	913	1,190	962	
	その他熱帯果実	1 1,620									1 1,620				
マンゴー	長崎	134 217,382			32 89,748	22 51,192	5 8,100	10 12,960			30 15,164	31 35,164	4 5,054		
	沖縄	28 37,584						20 30,456	8 7,128						
	台湾	483 654,372					227 320,328	252 330,264	4 3,780						
	中国	286 156,929				20 19,634							150 75,816	116 61,479	
	アメリカ	2 6,480				1 6,480	1								
	メキシコ	1,440 802,700	140 46,440	75 43,308	125 72,900	130 76,032	110 64,152	130 75,816	110 63,526	140 81,216	85 48,773	65 38,124	120 70,092	210 122,321	
	ベトナム	2,374 1,877,067	140 46,440	75 43,308	157 162,648	173 153,338	343 392,580	412 449,496	122 74,434	141 82,836	115 63,937	96 73,288	274 150,962	326 183,800	
	計	791 6,968,113	332 132,057	577 308,388	1,036 427,615	886 242,618	1,145 83,824	1,091 1,045,554	610 4,058,623	587 110,850	558 9,083	765 77,546	550 276,004	564 195,951	
	平均単価	26,339 6,968,113	1,540 132,057	4,635 308,388	4,504 427,615	3,018 242,618	1,246 83,824	2,215 1,045,554	3,478 4,058,623	99 110,850	33 9,083	333 77,546	3,239 276,004	1,999 195,951	
	秋田	14 10,692										14 10,692			
	北海道	235 154,224										195 135,432		40 18,792	
山形	114 244,857							114 244,857							
茨城	6 20,476						5 17,625	1 2,851							
千葉	50 11,880												50 11,880		
新潟	4,361 616,065	1,323 254,719	348 81,950	980 84,456				300 30,780					410 45,360	1,000 118,800	
静岡	19 61,560						19 61,560								
愛知	16,806 2,005,884	3,000 356,400	2,060 221,832									35 52,920	3,835 305,100	7,876 1,069,632	
和歌山	157 196,926	12 10,962											30 26,946	98 100,158	
愛媛							17 58,860								

# 品目別産地別月別取扱高(果実)

平成27年1月～平成27年12月

上段 = 数量、下段 = 金額  
単位：数量 = kg、金額 = 円

品目名	産地名	合計	1月	2月	3月	4月	5月	6月	7月	8月	9月	10月	11月	12月	
その他果実	高知	10 30,240						10 30,240							
	佐賀	1 3,564					1 3,564								
	熊本	300 21,060			100 10,260									200 10,800	
	タイ	45 63,505				5 5,832	30 43,417	10 14,256							
	オランダ	1 2,052				1 2,052									
	アメリカ	535 1,985,661	6 26,892	10 44,798	14 62,726	22 98,842	28 127,527	28 127,247	65 201,097	128 387,652	96 364,589	42 166,019	43 131,448	53 246,824	
	メキシコ	872 2,487,119	96 348,226	77 259,578	109 357,961	149 469,677	106 293,175	89 184,569	108 65,448	3 10,108	7 23,263	30 116,640	42 156,108	56 202,366	
	チリ	288 758,399		26 45,488	34 58,450						20 58,320	36 104,976	50 145,800	122 345,365	
	ベトナム	1 2,727										1 2,727			
	計	50,153 15,645,004	5,977 1,129,256	7,154 962,034	5,741 1,001,468	3,197 819,021	1,452 689,552	2,767 1,680,354	3,652 4,325,168	228 508,610	366 601,379	478 520,828	7,699 1,098,646	11,442 2,308,688	
	平均単価	312	189	134	174	256	475	607	1,184	2,230	1,645	1,090	143	202	

# 品目別産地別月別取扱高(加工品)

平成27年1月～平成27年12月

上段 = 数量、下段 = 金額  
単位：数量 = kg、金額 = 円

品目名	産地名	合計	1月	2月	3月	4月	5月	6月	7月	8月	9月	10月	11月	12月	
干し柿	宮城	1,825 3,493,605	221 347,264											1,604 3,146,341	
	山形	259 765,612												259 765,612	
	福島	403 647,676	182 288,166	66 101,779										155 257,731	
	新潟	465 733,310	49 81,821	8 13,090									83 132,516	325 505,883	
	山梨	563 1,100,401										41 79,380	291 568,890	231 452,131	
	長野	1,090 2,941,434	246 501,120	72 144,558										772 2,295,756	
	熊本	585 832,291	96 136,987	471 668,088	18 27,216										
	中国	1,310 969,905	297 196,841	272 176,472	41 28,728								78 63,720	162 131,544	460 372,600
	計	6,499 11,484,234	1,092 1,552,199	889 1,103,987	59 55,944								119 143,100	536 832,950	3,804 7,796,054
	平均単価	1,767	1,422	1,241	948								1,204	1,553	2,050
	加工品	秋田	101,461 37,656,043	4,170 1,930,604	5,289 2,405,541	4,781 2,044,101	9,283 3,548,662	7,481 3,493,207	6,223 2,810,268	6,644 2,753,924	9,021 3,961,648	8,072 3,200,934	6,356 2,421,095	24,285 4,157,708	9,856 4,928,351
北海道		830 985,695	57 53,137	34 28,922	30 28,566	35 59,623	113 175,813	99 141,819	69 104,678	29 38,434	42 52,551	36 22,550	39 31,202	247 248,400	
青森		62,496 19,944,617	4,484 1,465,027	4,338 1,551,370	4,412 1,643,210	4,686 1,696,662	6,905 1,769,635	5,462 1,656,889	5,386 1,635,019	5,059 1,519,268	5,021 1,665,027	5,529 1,768,439	5,308 1,672,721	5,906 1,901,350	
岩手		72,744 9,307,203	5,767 726,813	6,568 819,994	6,159 786,916	6,116 764,297	6,773 839,305	5,997 762,064	6,335 808,167	4,609 603,105	5,525 705,397	6,604 852,148	5,701 742,716	6,590 896,281	
宮城		2,288 2,502,194	217 245,670	182 247,786	240 229,755	185 211,955	219 188,034	123 174,960	134 215,026	187 200,329	174 211,532	225 200,929	199 184,950	203 191,268	
山形		27,002 5,228,675	191 210,624	197 203,872	218 231,721	286 321,605	249 288,994	396 298,681	281 317,313	848 765,426	237 242,699	147 188,482	14,711 1,276,862	9,241 882,396	
福島		246,076 34,708,697	20,678 3,220,275	19,540 2,787,109	20,818 2,833,801	20,654 2,857,182	21,074 2,946,761	20,130 2,815,610	20,139 2,809,073	20,487 2,913,388	20,855 2,892,606	21,506 3,008,271	18,925 2,655,268	21,270 2,969,353	
茨城		3,903 6,770,284	1,102 1,819,852	944 1,591,974	448 783,073	50 76,410	4 6,480					271 515,927	395 738,913	689 1,237,655	
栃木		909 626,219	92 230,252	15 15,724	8 3,628	29 46,742	46 83,264	122 13,867	469 73,634	50 7,970	6 9,115	3 1,361	26 82,555	43 58,107	
群馬		3,246 1,152,024	276 93,127	242 83,183	323 131,265	133 47,709	279 107,633	209 85,927	347 124,622	346 107,794	213 72,001	361 115,151	208 69,930	309 113,682	
埼玉		74 56,230	22 11,782	20 7,344											32 37,104

# 品目別産地別月別取扱高(加工品)

平成27年1月～平成27年12月

上段 = 数量、下段 = 金額  
単位：数量 = kg、金額 = 円

品目名	産地名	合計	1月	2月	3月	4月	5月	6月	7月	8月	9月	10月	11月	12月	
加工品	千葉	2,523 5,198,077	1,217 3,541,122	245 653,230	71 96,800	668 417,680	5 15,195	6 23,328		24 22,680	8 7,560		223 331,625	56 88,857	
	東京	1,845 1,182,678	221 151,324	257 184,560	245 154,700	307 183,087	381 211,164	136 65,232	27 14,634	64 33,005	57 75,330	34 12,528	3 1,512	113 95,602	
	神奈川	1,100 487,944	500 239,328	600 248,616											
	新潟	1,067 1,384,831	9 11,232		10 9,720	27 28,350	47 49,270	47 48,492	28 28,620	6 3,942	4 2,754	325 373,454	386 578,027	178 250,970	
	富山	26 118,260												26 118,260	
	石川	9 9,691	1 673		118						4 5,530	4 3,370			
	山梨	1,022 1,346,135					44 32,014	299 89,360	25 32,658	13 19,958		2 3,758	103 212,890	536 955,497	
	長野	332 903,961	92 222,264				5 7,128	5 7,128	5 7,128	5 9,504	4 8,316	6 10,692	2 3,489	208 628,312	
	静岡	80 75,185	7 4,158			1 2,835	6 8,316				1 2,376			1 1,264	64 56,236
	愛知	4,202 4,169,207	284 285,949	439 411,286	422 378,440	506 539,667	479 385,372	324 339,118	331 399,603	203 184,995	217 212,847	253 208,505	407 424,124	337 399,301	
	三重	19 8,228						16 7,256	3 972						
	滋賀	36 10,859								21 9,158		15 1,701			
	大阪	3,809 1,483,247	186 67,809	258 95,335	319 112,710	306 118,666	430 173,075	425 169,776	366 148,721	741 276,935	375 155,506	127 49,117	148 62,529	128 53,068	
	和歌山	763 133,574		2 4,147		248 45,360				271 55,620		242 28,447			
	島根	52 110,765					2 2,765							50 108,000	
	広島	121 328,477	19 29,625	1 3,240	8 25,272	4 13,030		2 6,372	24 16,600	2 6,372	3 9,396	3 9,612	4 12,528	51 196,430	
	徳島	1,518 1,111,627	157 124,444	180 137,304	180 139,317	118 87,364	118 80,947	97 72,140	100 68,591	87 60,127	60 42,061	102 78,695	112 75,503	207 145,134	
	香川	30 29,495				7 18,479				22 10,368				1 648	
	愛媛	845 803,672	18 30,780	5 11,512	292 143,468	103 97,740	73 68,645	57 52,326	84 74,628	126 191,495	55 96,444	24 17,388	6 13,414	2 5,832	
	高知	14,708 12,053,772	12 13,608	2 3,024					25 31,320	7,279 5,916,996	15 18,792	15 18,792	20 25,056	7,260 5,891,940	80 134,244
福岡	186 221,356	36 57,262	87 137,808				2 4,471				25 11,447		36 10,368		

# 品目別産地別月別取扱高(加工品)

平成27年1月～平成27年12月

上段 = 数量、下段 = 金額  
単位：数量 = kg、金額 = 円

品目名	産地名	合計	1月	2月	3月	4月	5月	6月	7月	8月	9月	10月	11月	12月
加工品	佐賀	4 7,517					4 7,517							
	長崎	1,319 590,353				173 88,663	252 124,272	191 94,497	205 101,546	120 59,181	47 54,127	278 50,317	53 17,750	
	熊本	4,405 3,065,644	27 42,768	9 28,296	155 263,196	1,046 465,341	937 470,914	175 183,050	1,040 412,411	580 370,161	107 189,962	94 180,048	104 204,833	131 254,664
	大分	110 11,097						90 8,829	15 1,701	5 567				
	宮崎	9,886 11,566,594	1,001 987,648	1,024 1,202,514	898 1,108,886	1,026 1,354,967	640 810,735	655 839,559	467 601,646	414 538,553	773 993,039	802 993,050	716 909,096	1,470 1,226,901
	鹿児島	867 921,686	56 58,644	46 46,656	74 79,326	75 75,816	95 96,228	58 58,320	50 50,544	34 34,085	120 130,255	93 94,772	54 63,873	112 133,167
	沖縄	71 120,246				4 3,024	2 4,860		35 15,162		30 97,200			
	中国	34,690 19,264,826	8,918 4,241,504	2,768 1,459,663	2,040 1,153,051	2,993 1,630,865	1,451 834,497	1,807 997,877	1,057 598,096	2,066 994,466	2,140 1,377,518	1,475 880,944	2,520 1,464,532	5,455 3,631,813
	フィリピン	9,577 3,928,099	74 94,205	91 105,685	125 147,329	834 470,043	432 274,229	567 404,902	481 324,193	764 458,501	311 305,624	4,270 757,181	838 263,636	790 322,571
	タイ	587 1,001,639	45 68,472	37 60,480	85 111,413	86 158,933	56 105,174	69 123,678	52 92,517	26 49,801	29 53,481	45 83,116	31 43,566	26 51,008
	アメリカ	4,996 6,687,491	299 407,196	585 645,221	498 555,205	583 795,290	412 570,053	283 451,967	353 527,553	266 401,770	457 569,799	502 669,081	269 393,575	489 700,781
	イタリア	16 3,240						16 3,240						
	ニュージーランド	35 59,352						35 59,352						
	韓国	4 3,629			4 3,629									
	チリ	160 186,669		8 8,640	10 10,800	48 40,176	23 25,920	24 34,344	15 21,600	17 23,589	12 17,280	3 4,320		
	マレーシア	700 542,516	9 15,897	4 13,910	158 54,042	331 122,730	55 44,236	29 32,291	3 10,108	34 39,398	26 68,044	18 50,806	16 44,912	17 46,142
	トルコ	150 199,465	8 10,800	22 18,252	6 8,640	10 13,824	14 18,360	17 24,840	15 21,600	6 8,640	15 21,600	13 18,360	15 21,589	9 12,960
	スリランカ	91 245,700			12,350 33,750	-54,759 97,200	30,500 82,350		6,000 16,200			6,000 16,200		
	計	622,990 198,514,685	50,250 20,713,875	44,039 15,222,198	43,050 13,305,848	50,998 16,502,742	49,139 14,404,068	44,213 12,988,679	51,895 18,355,852	46,548 13,996,563	45,039 13,573,614	49,792 13,711,501	83,069 22,649,032	64,958 23,090,713
	平均単価	319	412	346	309	324	293	294	354	301	301	275	273	355

# 水産物の部

秋田市公設地方卸売市場



# 水産物総括表

平成27年1月～平成27年12月

上段 = 数量、下段 = 金額  
 単位：数量 = kg、金額 = 円

種 別 項 目		鮮 魚	冷 凍 魚	塩 干 加 工 品	合 計
		年 間 取 扱 高	7,893,261 5,684,882,628	1,336,172 1,340,832,001	4,061,167 3,365,668,633
一 日 平 均 取 扱 高	29,564	5,004	15,210	49,778	
	21,291,695	5,021,843	12,605,500	38,919,038	
平 均 単 価 (kg 当 り)	720	1,003	829	782	
委 託	4,296,724	119	592,681	4,889,524	
	2,828,710,341	457,380	184,232,122	3,013,399,843	
買 付	3,596,537	1,336,053	3,468,486	8,401,076	
	2,856,172,287	1,340,374,621	3,181,436,511	7,377,983,419	
比 率	数 量 (%)	59.3	10.1	30.6	100.0
	金 額 (%)	54.7	12.9	32.4	100.0

# 年間取扱高

平成27年1月～平成27年12月

上段 = 数量、下段 = 金額  
 単位：数量 = kg、金額 = 円

月別 種別		合計	1月	2月	3月	4月	5月	6月	7月	8月	9月	10月	11月	12月
		鮮魚	県内	1,392,435	70,976	92,048	95,096	81,308	121,398	172,049	118,969	83,289	76,977	101,059
県外	1,022,897,040		46,420,082	62,863,753	62,261,365	59,135,464	76,291,332	104,849,449	90,876,080	77,483,932	58,618,486	78,831,821	111,946,230	193,319,046
魚	計	6,500,826	517,633	486,975	521,871	502,487	510,415	496,234	535,583	533,515	589,729	625,832	549,072	631,480
	計	4,661,985,588	351,460,585	334,670,561	372,649,466	370,789,974	357,162,135	317,556,123	353,353,722	411,914,948	407,865,015	435,810,741	384,209,801	564,542,517
冷凍魚	県内	7,893,261	588,609	579,023	616,967	583,795	631,813	668,283	654,552	616,804	666,706	726,891	695,858	863,960
	県外	5,684,882,628	397,880,667	397,534,314	434,910,831	429,925,438	433,453,467	422,405,572	444,229,802	489,398,880	466,483,501	514,642,562	496,156,031	757,861,563
冷魚	県内	88,639	7,788	5,228	7,712	7,873	8,867	5,566	6,235	7,649	8,127	9,190	7,375	7,029
	県外	48,375,636	3,796,607	2,493,770	3,439,015	5,151,619	2,891,718	2,298,232	2,643,272	4,048,157	3,859,734	5,295,308	3,649,668	8,808,536
魚	計	1,247,534	92,470	91,826	103,120	113,788	103,301	93,712	105,520	106,409	98,952	99,843	91,746	146,847
	計	1,292,456,365	82,060,107	84,769,976	98,370,254	105,900,793	97,063,473	95,340,289	116,620,026	122,575,514	94,911,565	103,494,352	96,166,060	195,183,956
塩干加工品	県内	1,336,173	100,258	97,054	110,832	121,661	112,168	99,278	111,755	114,058	107,079	109,033	99,121	153,876
	県外	1,340,832,001	85,856,714	87,263,746	101,809,269	111,052,412	99,955,191	97,638,521	119,263,298	126,623,671	98,771,299	108,789,660	99,815,728	203,992,492
塩干加工品	県内	321,700	23,697	25,505	27,809	25,756	24,347	24,790	25,163	28,134	25,371	27,326	25,709	38,093
	県外	330,268,006	21,411,316	18,206,438	24,673,034	20,743,725	21,260,263	24,020,633	22,184,821	24,697,908	26,105,885	29,882,447	32,152,722	64,928,814
塩干加工品	計	3,739,467	262,253	271,664	305,739	315,358	314,207	296,267	284,512	290,956	285,567	362,340	339,737	410,867
	計	3,035,400,627	187,507,734	207,379,685	233,758,498	251,463,212	238,926,534	231,527,733	238,835,128	262,476,873	232,364,216	288,551,078	254,761,110	407,848,826
県内合計	計	4,061,167	285,950	297,169	333,548	341,114	338,554	321,057	309,675	319,090	310,938	389,666	365,446	448,960
	計	3,365,668,633	208,919,050	225,586,123	258,431,532	272,206,937	260,186,797	255,548,366	261,019,949	287,174,781	258,470,101	318,433,525	286,913,832	472,777,640
県外合計	計	1,802,774	102,461	122,781	130,617	114,937	154,612	202,405	150,367	119,072	110,475	137,575	179,870	277,602
	計	1,401,540,682	71,628,005	83,563,961	90,373,414	85,030,808	100,443,313	131,168,314	115,704,173	106,229,997	88,584,105	114,009,576	147,748,620	267,056,396
総計	計	11,487,827	872,356	850,465	930,730	931,633	927,923	886,213	925,615	930,880	974,248	1,088,015	980,555	1,189,194
	計	8,989,842,580	621,028,426	626,820,222	704,778,218	728,153,979	693,152,142	644,424,145	708,808,876	796,967,335	735,140,796	827,856,171	735,136,971	1,167,575,299
総計	計	13,290,601	974,817	973,246	1,061,347	1,046,570	1,082,535	1,088,618	1,075,982	1,049,952	1,084,723	1,225,590	1,160,425	1,466,796
	計	10,391,383,262	692,656,431	710,384,183	795,151,632	813,184,787	793,595,455	775,592,459	824,513,049	903,197,332	823,724,901	941,865,747	882,885,591	1,434,631,695

# 一日平均種別月別取扱高

平成27年1月～平成27年12月

上段 = 数量、下段 = 金額  
単位：数量 = kg、金額 = 円

月別 種別	合計	1月	2月	3月	4月	5月	6月	7月	8月	9月	10月	11月	12月
鮮魚	29,563	29,431	28,951	28,044	26,536	28,719	30,377	27,273	26,818	28,987	31,604	33,136	34,558
	21,291,695	19,894,033	19,876,716	19,768,674	19,542,065	19,702,430	19,200,253	18,509,575	21,278,212	20,281,891	22,375,764	23,626,478	30,314,463
冷凍魚	5,004	5,013	4,853	5,038	5,530	5,099	4,513	4,656	4,959	4,656	4,741	4,720	6,155
	5,021,843	4,292,836	4,363,187	4,627,694	5,047,837	4,543,418	4,438,115	4,969,304	5,505,377	4,294,404	4,729,985	4,753,130	8,159,700
塩干加工品	15,210	14,298	14,859	15,161	15,505	15,389	14,593	12,903	13,873	13,519	16,942	17,402	17,958
	12,605,500	10,445,953	11,279,306	11,746,888	12,373,043	11,826,673	11,615,835	10,875,831	12,485,860	11,237,830	13,844,936	13,662,563	18,911,106
一日平均	49,778	48,741	48,662	48,243	47,571	49,206	49,483	44,833	45,650	47,162	53,287	55,258	58,672
	38,919,038	34,632,822	35,519,209	36,143,256	36,962,945	36,072,521	35,254,203	34,354,710	39,269,449	35,814,126	40,950,685	42,042,171	57,385,268

# 種別出荷地別月別取扱高

平成27年1月～平成27年12月

上段 = 数量、下段 = 金額  
単位：数量 = kg、金額 = 円

種 別 出 荷 地		鮮 魚		冷 凍 魚		塩 干 加 工 品		合 計	
		数 量	金 額	数 量	金 額	数 量	金 額	数 量	金 額
秋 田	1 月	70,977	46,420,082	7,788	3,796,607	23,697	21,411,316	102,462	71,628,005
	2 月	92,048	62,863,753	5,228	2,493,770	25,505	18,206,438	122,781	83,563,961
	3 月	95,096	62,261,365	7,712	3,439,015	27,809	24,673,034	130,617	90,373,414
	4 月	81,308	59,135,464	7,873	5,151,619	25,756	20,743,725	114,937	85,030,808
	5 月	121,397	76,291,332	8,867	2,891,718	24,347	21,260,263	154,611	100,443,313
	6 月	172,049	104,849,449	5,566	2,298,232	24,790	24,020,633	202,405	131,168,314
	7 月	118,969	90,876,080	6,235	2,643,272	25,163	22,184,821	150,367	115,704,173
	8 月	83,289	77,483,932	7,649	4,048,157	28,134	24,697,908	119,072	106,229,997
	9 月	76,977	58,618,486	8,127	3,859,734	25,371	26,105,885	110,475	88,584,105
	10 月	101,059	78,831,821	9,190	5,295,308	27,326	29,882,447	137,575	114,009,576
	11 月	146,785	111,946,230	7,375	3,649,668	25,709	32,152,722	179,869	147,748,620
	12 月	232,480	193,319,046	7,029	8,808,536	38,093	64,928,814	277,602	267,056,396
	合計	1,392,436	1,022,897,040	88,639	48,375,636	321,699	330,268,006	1,802,774	1,401,540,682
北 海 道	1 月	52,649	40,226,070	985	1,327,644	15,052	14,708,671	68,686	56,262,385
	2 月	55,682	41,825,821	1,098	1,584,792	15,192	14,460,504	71,972	57,871,117
	3 月	63,851	53,022,014	1,599	2,190,402	22,421	18,559,716	87,871	73,772,132
	4 月	72,752	59,546,131	1,738	2,313,565	26,557	20,809,649	101,047	82,669,345
	5 月	66,511	53,409,471	1,319	1,789,074	32,045	23,474,730	99,875	78,673,275
	6 月	66,044	47,148,073	1,280	1,956,366	21,633	19,425,438	88,957	68,529,877
	7 月	77,213	56,476,394	1,106	1,589,004	18,292	17,853,023	96,611	75,918,421
	8 月	146,324	114,503,514	1,589	1,849,122	20,275	21,975,381	168,188	138,328,017
	9 月	192,531	123,984,184	1,160	1,676,840	16,159	18,662,765	209,850	144,323,789
	10 月	150,388	95,005,054	978	1,339,794	16,705	21,072,935	168,071	117,417,783
	11 月	111,877	84,860,162	1,474	2,559,134	17,193	19,770,805	130,544	107,190,101
	12 月	96,002	110,364,572	3,357	5,955,532	30,759	46,868,730	130,118	163,188,834
	合計	1,151,825	880,371,460	17,683	26,131,269	252,282	257,642,347	1,421,790	1,164,145,076
青 森	1 月	88,745	67,752,269	6,011	3,277,184	20,506	23,778,435	115,262	94,807,888
	2 月	76,211	62,828,624	7,509	3,943,264	22,801	24,558,172	106,521	91,330,060
	3 月	67,941	54,541,265	9,423	5,019,964	26,043	34,247,401	103,407	93,808,630
	4 月	58,700	54,722,172	11,678	6,528,870	27,299	26,539,360	97,677	87,790,402
	5 月	65,439	56,119,285	12,541	6,647,427	24,536	27,320,767	102,516	90,087,479
	6 月	64,364	47,561,845	8,370	4,636,678	23,709	26,499,025	96,443	78,697,548
	7 月	94,121	60,304,548	8,143	4,609,698	22,796	26,929,526	125,060	91,843,772
	8 月	63,630	50,786,154	9,494	5,061,928	22,144	30,831,060	95,268	86,679,142
	9 月	75,637	49,439,505	4,326	2,356,344	20,760	25,916,791	100,723	77,712,640
	10 月	99,782	61,253,498	6,127	3,939,483	24,048	35,081,246	129,957	100,274,227
	11 月	92,068	64,278,285	5,204	3,714,868	17,980	22,376,894	115,252	90,370,047
	12 月	131,757	107,008,311	5,836	5,104,852	26,902	44,219,309	164,495	156,332,472
	合計	978,395	736,595,761	94,661	54,840,560	279,523	348,297,986	1,352,579	1,139,734,307

# 種別出荷地別月別取扱高

平成27年1月～平成27年12月

上段 = 数量、下段 = 金額  
単位：数量 = kg、金額 = 円

種 別		鮮 魚		冷 凍 魚		塩 干 加 工 品		合 計	
		数 量	金 額	数 量	金 額	数 量	金 額	数 量	金 額
岩 手	1 月	53,051	28,126,348	32	185,922	2,783	2,171,432	55,866	30,483,702
	2 月	32,926	15,504,719	29	185,274	3,096	2,474,695	36,051	18,164,688
	3 月	41,006	17,772,542	137	350,946	2,879	2,776,906	44,022	20,900,394
	4 月	37,451	17,604,268	186	295,769	3,203	3,274,706	40,840	21,174,743
	5 月	37,187	20,141,031	51	257,553	2,923	2,137,619	40,161	22,536,203
	6 月	39,516	19,995,164	65	148,986	1,947	1,736,187	41,528	21,880,337
	7 月	39,286	18,173,986	100	343,764	3,454	2,704,240	42,840	21,221,990
	8 月	34,458	19,075,605	91	307,962	2,280	2,532,599	36,829	21,916,166
	9 月	53,847	32,814,463	38	232,146	1,355	1,571,434	55,240	34,618,043
	10 月	67,137	36,925,794	61	237,546	2,185	1,922,225	69,383	39,085,565
	11 月	43,899	25,098,496	23	102,546	1,886	2,033,092	45,808	27,234,134
	12 月	37,951	26,723,922	37	185,490	2,507	3,258,107	40,495	30,167,519
		合 計	517,718	277,956,338	848	2,833,904	30,498	28,593,242	549,064
宮 城	1 月	192,163	119,727,008	51,786	46,510,562	112,618	80,856,070	356,567	247,093,640
	2 月	167,427	110,605,722	47,210	45,836,811	116,006	90,065,176	330,643	246,507,709
	3 月	154,042	113,350,518	52,218	51,639,032	136,351	101,941,900	342,611	266,931,450
	4 月	134,865	109,071,055	61,109	55,604,207	128,802	102,729,057	324,776	267,404,319
	5 月	165,192	115,705,458	52,487	49,068,831	133,550	98,560,210	351,229	263,334,499
	6 月	184,570	108,751,258	49,353	49,041,554	132,366	100,142,867	366,289	257,935,679
	7 月	203,595	124,822,537	60,578	63,792,063	125,990	104,476,848	390,163	293,091,448
	8 月	161,100	118,745,299	59,215	72,143,152	134,528	121,724,818	354,843	312,613,269
	9 月	157,632	101,178,741	58,286	53,639,827	132,991	104,477,722	348,909	259,296,290
	10 月	165,769	114,713,337	56,024	54,291,051	160,733	124,656,491	382,526	293,660,879
	11 月	165,346	96,496,903	49,407	48,471,577	154,186	109,279,735	368,939	254,248,215
	12 月	176,437	135,071,614	89,764	116,695,967	165,004	152,183,302	431,205	403,950,883
		合 計	2,028,137	1,368,239,450	687,438	706,734,634	1,633,124	1,291,094,196	4,348,699
山 形	1 月	11,428	7,354,732			24,902	5,431,088	36,330	12,785,820
	2 月	10,313	6,978,013			26,593	4,553,941	36,906	11,531,954
	3 月	11,610	8,176,971			20,101	6,046,210	31,711	14,223,181
	4 月	9,961	6,884,386			16,959	4,274,315	26,920	11,158,701
	5 月	15,661	8,315,729			15,147	2,940,531	30,808	11,256,260
	6 月	19,928	11,941,077			13,965	3,334,385	33,893	15,275,462
	7 月	9,090	4,738,470			12,193	5,388,635	21,283	10,127,105
	8 月	5,238	1,664,286	88	39,312	10,969	5,048,803	16,295	6,752,401
	9 月	7,184	4,918,148	696	307,530	11,220	4,395,777	19,100	9,621,455
	10 月	9,427	7,728,827			16,474	4,570,461	25,901	12,299,288
	11 月	11,229	8,375,153			13,847	5,030,403	25,076	13,405,556
	12 月	15,927	12,156,896			13,280	8,593,824	29,207	20,750,720
		合 計	136,993	89,232,688	784	346,842	195,652	59,608,373	333,429

# 種別出荷地別月別取扱高

平成27年1月～平成27年12月

上段 = 数量、下段 = 金額  
単位：数量 = kg、金額 = 円

種 別 出 荷 地		鮮 魚		冷 凍 魚		塩 干 加 工 品		合 計	
		数 量	金 額	数 量	金 額	数 量	金 額	数 量	金 額
福 島	1 月	2,491	2,510,866	20	3,294	812	353,043	3,323	2,867,203
	2 月	3,952	3,587,638	318	685,846	801	403,825	5,071	4,677,309
	3 月	2,238	2,835,807	91	192,280	880	456,523	3,209	3,484,610
	4 月	2,500	2,689,491	113	257,190	946	389,266	3,559	3,335,947
	5 月	11,999	5,748,053	226	512,838	781	408,795	13,006	6,669,686
	6 月	12,059	5,615,711	907	2,017,107	902	914,971	13,868	8,547,789
	7 月	7,571	3,927,138	804	1,856,940	715	417,872	9,090	6,201,950
	8 月	2,103	3,322,383	1,043	2,350,974	1,006	404,816	4,152	6,078,173
	9 月	3,087	2,985,693	635	1,439,291	876	573,920	4,598	4,998,904
	10 月	7,138	5,577,421	680	1,485,578	949	664,451	8,767	7,727,450
	11 月	3,063	3,057,128	1,066	2,327,932	813	418,608	4,942	5,803,668
	12 月	3,871	4,955,837	3,538	7,665,973	2,503	982,862	9,912	13,604,672
		合 計	62,074	46,813,166	9,442	20,795,243	11,983	6,388,952	83,499
茨 城	1 月	1,704	1,223,565	10	25,920	3,585	1,702,047	5,299	2,951,532
	2 月	1,659	1,289,597	10	25,920	3,738	1,994,736	5,407	3,310,253
	3 月	2,043	1,871,597	30	82,080	5,176	3,139,951	7,249	5,093,628
	4 月	1,954	1,740,885	90	252,720	5,297	3,342,892	7,341	5,336,497
	5 月	1,474	1,248,849	205	556,092	3,540	3,447,780	5,219	5,252,721
	6 月	2,349	1,422,641	125	293,760	3,929	3,484,446	6,403	5,200,847
	7 月	2,337	2,614,419	425	1,047,600	3,756	3,841,088	6,518	7,503,107
	8 月	3,512	4,484,013	380	987,228	4,126	4,014,726	8,018	9,485,967
	9 月	2,008	2,510,892	221	428,544	4,737	3,657,872	6,966	6,597,308
	10 月	2,171	2,528,653	310	559,310	3,613	2,553,310	6,094	5,641,273
	11 月	3,100	3,228,638	343	459,972	3,015	2,103,805	6,458	5,792,415
	12 月	4,939	5,025,540	3,476	6,732,202	3,325	1,923,149	11,740	13,680,891
		合 計	29,249	29,189,289	5,625	11,451,348	47,836	35,205,802	82,710
栃 木	1 月					4	9,072	4	9,072
	2 月					7	21,384	7	21,384
	3 月					47	116,154	47	116,154
	4 月					36	76,173	36	76,173
	5 月								
	6 月	10	5,940			14	40,597	24	46,537
	7 月					22	38,880	22	38,880
	8 月					4	16,686	4	16,686
	9 月					11	20,520	11	20,520
	10 月					11	19,440	11	19,440
	11 月								
	12 月					202	260,755	202	260,755
		合 計	10	5,940			357	619,661	367

# 種別出荷地別月別取扱高

平成27年1月～平成27年12月

上段 = 数量、下段 = 金額  
単位：数量 = kg、金額 = 円

種 別		鮮 魚		冷 凍 魚		塩 干 加 工 品		合 計	
		数 量	金 額	数 量	金 額	数 量	金 額	数 量	金 額
群 馬	1 月	934	1,931,580	160	47,603			1,094	1,979,183
	2 月	965	2,016,630	219	62,827			1,184	2,079,457
	3 月	1,238	2,596,590	224	61,427	11	22,265	1,473	2,680,282
	4 月	1,267	2,638,613	182	58,684	17	33,682	1,466	2,730,979
	5 月	1,236	2,425,410	162	49,861	13	26,657	1,411	2,501,928
	6 月	1,064	2,159,784	246	71,136	18	35,717	1,328	2,266,637
	7 月	1,038	2,160,756	160	47,603	15	30,402	1,213	2,238,761
	8 月	1,264	2,688,714	133	39,293	10	18,933	1,407	2,746,940
	9 月	1,121	2,262,708	135	41,550	12	19,931	1,268	2,324,189
	10 月	1,361	2,738,394	212	61,966	6	11,274	1,579	2,811,634
	11 月	1,211	2,467,746	99	30,470	6	11,196	1,316	2,509,412
	12 月	1,852	3,798,058	158	45,346	6	11,144	2,016	3,854,548
		合 計	14,551	29,884,983	2,090	617,766	113	221,201	16,754
埼 玉	1 月	195	389,717	280	48,708	15	224,100	490	662,525
	2 月	207	419,503	400	64,584	16	192,132	623	676,219
	3 月	242	497,916	391	70,848	25	244,080	658	812,844
	4 月	248	499,129	368	81,810	28	278,586	644	859,525
	5 月	242	468,472	280	47,088	33	300,402	555	815,962
	6 月	211	389,707	220	38,448	24	212,166	455	640,321
	7 月	204	385,169	260	44,064	24	253,530	488	682,763
	8 月	226	398,988	259	44,496	64	417,517	549	861,001
	9 月	244	487,437	320	52,488	24	244,350	588	784,275
	10 月	300	606,090	200	35,424	30	325,836	530	967,350
	11 月	222	408,888	180	25,920	159	349,598	561	784,406
	12 月	286	556,233	260	44,280	122	439,345	668	1,039,858
		合 計	2,826	5,507,249	3,418	598,158	565	3,481,642	6,809
千 葉	1 月	4,273	3,682,641	92	72,306	3,195	3,186,810	7,560	6,941,757
	2 月	11,784	8,639,340	120	52,380	3,248	3,162,210	15,152	11,853,930
	3 月	16,752	11,529,260	94	105,246	4,497	4,094,882	21,343	15,729,388
	4 月	27,310	15,204,010	34	78,408	3,664	3,156,939	31,008	18,439,357
	5 月	21,688	9,589,260	34	77,868	3,764	3,217,723	25,486	12,884,851
	6 月	8,952	5,245,216	32	45,252	3,201	3,044,515	12,185	8,334,983
	7 月	893	1,492,335	52	54,810	3,602	3,534,158	4,547	5,081,303
	8 月	838	2,665,791	36	128,088	4,108	4,306,431	4,982	7,100,310
	9 月	644	2,000,024	36	125,928	3,660	3,637,244	4,340	5,763,196
	10 月	887	2,618,464	70	31,752	4,045	4,171,194	5,002	6,821,410
	11 月	1,305	2,000,208	54	98,280	3,643	3,735,364	5,002	5,833,852
	12 月	2,305	5,157,742	40	16,848	4,364	4,521,888	6,709	9,696,478
		合 計	97,630	69,824,291	694	887,166	44,991	43,769,358	143,315

# 種別出荷地別月別取扱高

平成27年1月～平成27年12月

上段 = 数量、下段 = 金額  
単位：数量 = kg、金額 = 円

種 別 出 荷 地		鮮 魚		冷 凍 魚		塩 干 加 工 品		合 計	
		数 量	金 額	数 量	金 額	数 量	金 額	数 量	金 額
東 京	1 月	48,320	47,725,084	26,562	23,303,101	14,917	24,279,540	89,799	95,307,725
	2 月	48,358	46,558,807	26,156	23,506,129	18,444	38,009,345	92,958	108,074,281
	3 月	65,104	57,981,402	31,468	31,951,340	16,406	29,262,917	112,978	119,195,659
	4 月	65,749	53,443,316	29,446	32,345,012	23,328	48,646,253	118,523	134,434,581
	5 月	45,187	44,884,028	28,501	29,971,582	22,332	40,417,943	96,020	115,273,553
	6 月	36,522	34,934,626	28,134	30,871,513	16,986	34,131,831	81,642	99,937,970
	7 月	32,621	35,952,729	27,562	35,943,041	18,015	34,017,841	78,198	105,913,611
	8 月	43,648	50,258,843	29,825	34,614,306	18,554	31,727,100	92,027	116,600,249
	9 月	34,930	42,800,013	26,757	28,697,309	17,571	30,361,915	79,258	101,859,237
	10 月	55,483	60,474,967	30,646	36,365,730	24,826	44,294,854	110,955	141,135,551
	11 月	43,354	47,814,447	28,130	32,100,889	23,871	43,481,729	95,355	123,397,065
	12 月	72,758	85,391,289	33,228	43,700,737	38,834	74,429,364	144,820	203,521,390
	合 計	592,035	608,219,551	346,414	383,370,689	254,084	473,060,632	1,192,533	1,464,650,872
神 奈 川	1 月	558	825,774	40	38,664	8,565	1,376,607	9,163	2,241,045
	2 月	2,505	1,689,244	36	46,224	8,924	1,785,332	11,465	3,520,800
	3 月	684	1,089,650	48	54,238	8,740	1,693,762	9,472	2,837,650
	4 月	1,943	1,552,414	125	76,810	10,791	4,086,006	12,859	5,715,230
	5 月	3,964	2,711,861	736	976,428	9,269	3,001,756	13,969	6,690,045
	6 月	642	1,085,940	476	1,406,592	9,958	2,914,084	11,076	5,406,616
	7 月	637	1,125,511	366	1,654,992	11,122	3,012,459	12,125	5,792,962
	8 月	595	931,824	112	239,004	9,572	2,887,566	10,279	4,058,394
	9 月	510	722,196	128	188,590	9,684	2,929,130	10,322	3,839,916
	10 月	811	1,287,488	162	116,360	11,671	3,379,951	12,644	4,783,799
	11 月	769	1,153,365	91	135,648	11,645	3,856,723	12,505	5,145,736
	12 月	1,285	2,283,343	260	335,470	9,943	3,736,905	11,488	6,355,718
	合 計	14,903	16,458,610	2,579	5,269,020	119,886	34,660,281	137,368	56,387,911
新 潟	1 月	10,473	6,133,891	342	210,189	47,002	22,837,076	57,817	29,181,156
	2 月	8,905	5,708,525	1,233	825,822	43,624	20,548,895	53,762	27,083,242
	3 月	9,383	6,622,075	1,471	827,453	51,149	23,451,701	62,003	30,901,229
	4 月	7,469	5,024,350	1,728	1,290,125	54,411	24,287,922	63,608	30,602,397
	5 月	15,571	7,686,169	1,819	1,356,739	51,804	23,431,643	69,194	32,474,551
	6 月	8,991	5,475,614	1,057	738,947	51,078	23,697,675	61,126	29,912,236
	7 月	16,378	14,349,945	1,233	829,159	49,823	24,456,201	67,434	39,635,305
	8 月	18,560	11,843,141	923	840,996	48,953	24,405,070	68,436	37,089,207
	9 月	16,672	9,693,235	1,410	959,428	51,212	23,771,583	69,294	34,424,246
	10 月	16,478	9,277,044	489	356,097	79,891	30,999,815	96,858	40,632,956
	11 月	19,501	10,257,881	1,232	825,314	78,015	29,231,137	98,748	40,314,332
	12 月	21,114	11,639,016	2,635	1,715,039	93,611	48,182,254	117,360	61,536,309
	合 計	169,495	103,710,886	15,571	10,775,308	700,575	319,300,972	885,641	433,787,166



# 種別出荷地別月別取扱高

平成27年1月～平成27年12月

上段 = 数量、下段 = 金額  
単位：数量 = kg、金額 = 円

種 別 出 荷 地		鮮 魚		冷 凍 魚		塩 干 加 工 品		合 計	
		数 量	金 額	数 量	金 額	数 量	金 額	数 量	金 額
富 山	1 月	20	47,952			63	117,934	83	165,886
	2 月	424	272,538			91	161,417	515	433,955
	3 月	2,569	2,368,469			285	227,500	2,854	2,595,969
	4 月	1,415	1,595,073			108	150,648	1,523	1,745,721
	5 月	585	693,104			53	133,539	638	826,643
	6 月	312	116,856			156	183,512	468	300,368
	7 月	44	110,160			136	230,979	180	341,139
	8 月	16	41,472			50	190,143	66	231,615
	9 月	24	62,208			146	130,258	170	192,466
	10 月	352	140,508			129	108,867	481	249,375
	11 月	112	72,576			111	135,119	223	207,695
	12 月	208	140,724			94	163,879	302	304,603
	合計	6,082	5,661,640			1,422	1,933,795	7,504	7,595,435
石 川	1 月	2,217	1,689,476					2,217	1,689,476
	2 月	5,805	2,486,052			4	7,128	5,809	2,493,180
	3 月	12,748	4,816,479			45	61,873	12,793	4,878,352
	4 月	11,280	4,784,442			7	14,256	11,287	4,798,698
	5 月	5,431	2,894,175			4	7,128	5,435	2,901,303
	6 月	1,739	1,305,882					1,739	1,305,882
	7 月	5,398	2,269,520			47	31,860	5,445	2,301,380
	8 月	1,218	742,927			18	7,560	1,236	750,487
	9 月	4,138	3,414,563			14	17,496	4,152	3,432,059
	10 月	1,457	1,467,634			18	18,079	1,475	1,485,713
	11 月	4,965	1,777,650			32	31,018	4,997	1,808,668
	12 月	3,774	1,549,084			14	9,720	3,788	1,558,804
	合計	60,167	29,197,884			204	206,118	60,371	29,404,002
山 梨	1 月					7	21,168	7	21,168
	2 月					18	37,791	18	37,791
	3 月					47	67,420	47	67,420
	4 月					47	102,487	47	102,487
	5 月					29	49,122	29	49,122
	6 月					36	77,076	36	77,076
	7 月					40	104,323	40	104,323
	8 月					97	199,903	97	199,903
	9 月					25	67,279	25	67,279
	10 月					43	91,458	43	91,458
	11 月					69	167,851	69	167,851
	12 月					166	276,189	166	276,189
	合計					625	1,262,067	625	1,262,067

# 種別出荷地別月別取扱高

平成27年1月～平成27年12月

上段 = 数量、下段 = 金額  
単位：数量 = kg、金額 = 円

種 別		鮮 魚		冷 凍 魚		塩 干 加 工 品		合 計	
出 荷 地	月 別	数 量	金 額	数 量	金 額	数 量	金 額	数 量	金 額
長 野	1 月					18	8,953	18	8,953
	2 月					14	7,052	14	7,052
	3 月					11	4,482	11	4,482
	4 月					14	6,868	14	6,868
	5 月					4	1,717	4	1,717
	6 月					19	50,113	19	50,113
	7 月					54	182,747	54	182,747
	8 月					39	177,445	39	177,445
	9 月					48	153,878	48	153,878
	10 月					49	212,598	49	212,598
	11 月					60	228,094	60	228,094
	12 月					65	230,073	65	230,073
	合 計					394	1,264,020	394	1,264,020
岐 阜	1 月			1,267	1,491,480	69	36,804	1,336	1,528,284
	2 月			1,528	1,647,972	79	30,712	1,607	1,678,684
	3 月			1,305	1,493,640	112	62,852	1,417	1,556,492
	4 月			837	1,525,716	119	46,571	956	1,572,287
	5 月			588	1,655,208	79	38,950	667	1,694,158
	6 月			400	1,280,772	61	23,358	461	1,304,130
	7 月			368	1,281,744	76	30,007	444	1,311,751
	8 月			457	1,393,740	101	38,446	558	1,432,186
	9 月			477	1,549,908	79	34,589	556	1,584,497
	10 月			545	1,473,120	76	30,642	621	1,503,762
	11 月			782	2,045,250	69	30,441	851	2,075,691
	12 月			1,063	2,332,854	90	38,710	1,153	2,371,564
	合 計			9,617	19,171,404	1,011	442,082	10,628	19,613,486
静 岡	1 月	2,108	2,797,927	1	13,608	1,045	605,853	3,154	3,417,388
	2 月	9,222	4,926,722	2	40,716	788	601,829	10,012	5,569,267
	3 月	21,216	10,439,053	2	40,824	1,278	733,383	22,496	11,213,260
	4 月	18,457	10,379,162	2	41,148	784	738,241	19,243	11,158,551
	5 月	9,798	7,094,199	4	81,972	852	1,106,492	10,654	8,282,663
	6 月	9,241	8,214,094	2	40,824	724	686,205	9,967	8,941,123
	7 月	7,035	9,288,469	2	54,756	1,110	1,130,587	8,147	10,473,812
	8 月	8,029	11,418,282	1	27,216	684	730,830	8,714	12,176,328
	9 月	7,545	10,489,344	1	27,540	664	692,776	8,210	11,209,660
	10 月	11,761	13,760,005			1,032	735,762	12,793	14,495,767
	11 月	13,097	15,292,443	1	13,608	729	794,943	13,827	16,100,994
	12 月	14,056	22,109,574	2	41,472	1,651	844,114	15,709	22,995,160
	合 計	131,564	126,209,274	19	423,684	11,342	9,401,015	142,925	136,033,973

# 種別出荷地別月別取扱高

平成27年1月～平成27年12月

上段 = 数量、下段 = 金額  
単位：数量 = kg、金額 = 円

種 別 出 荷 地		鮮 魚		冷 凍 魚		塩 干 加 工 品		合 計	
		数 量	金 額	数 量	金 額	数 量	金 額	数 量	金 額
愛 知	1 月	1,817	609,770			691	391,087	2,508	1,000,857
	2 月	2,190	732,590			736	449,178	2,926	1,181,768
	3 月	2,789	967,701			839	486,983	3,628	1,454,684
	4 月	2,626	1,013,344			837	637,706	3,463	1,651,050
	5 月	2,878	966,035			932	662,475	3,810	1,628,510
	6 月	3,283	1,032,184			1,027	702,874	4,310	1,735,058
	7 月	3,407	1,000,709			751	571,965	4,158	1,572,674
	8 月	3,043	1,020,045			749	539,866	3,792	1,559,911
	9 月	1,853	690,561	60	41,472	626	465,933	2,539	1,197,966
	10 月	2,075	727,693	396	270,216	697	504,294	3,168	1,502,203
	11 月	2,305	959,865	540	369,360	723	572,896	3,568	1,902,121
	12 月	2,896	1,389,454	612	416,664	1,010	700,470	4,518	2,506,588
	合 計	31,162	11,109,951	1,608	1,097,712	9,618	6,685,727	42,388	18,893,390
三 重	1 月			4,525	5,103,073	111	296,136	4,636	5,399,209
	2 月	2,340	752,501	5,556	5,681,678	210	358,192	8,106	6,792,371
	3 月	4,415	1,602,083	4,240	3,516,995	309	407,787	8,964	5,526,865
	4 月	8,759	2,579,893	5,842	4,504,265	161	358,419	14,762	7,442,577
	5 月	3,607	1,059,264	4,110	3,450,512	214	442,271	7,931	4,952,047
	6 月			2,819	2,148,385	149	374,091	2,968	2,522,476
	7 月			4,103	2,793,110	104	265,680	4,207	3,058,790
	8 月			2,558	1,803,432	128	306,072	2,686	2,109,504
	9 月			3,834	2,257,566	111	280,368	3,945	2,537,934
	10 月			2,403	1,788,032	185	332,249	2,588	2,120,281
	11 月			2,498	1,652,419	461	406,189	2,959	2,058,608
	12 月			1,769	2,636,380	903	370,153	2,672	3,006,533
	合 計	19,122	5,993,741	44,257	37,335,847	3,045	4,197,607	66,424	47,527,195
滋 賀	1 月								
	2 月								
	3 月								
	4 月								
	5 月								
	6 月	70	30,240			29	6,739	99	36,979
	7 月	564	213,624			72	13,413	636	227,037
	8 月	64	20,358					64	20,358
	9 月								
	10 月								
	11 月								
	12 月								
	合 計	698	264,222			101	20,152	799	284,374

# 種別出荷地別月別取扱高

平成27年1月～平成27年12月

上段 = 数量、下段 = 金額  
単位：数量 = kg、金額 = 円

種 別		鮮 魚		冷 凍 魚		塩 干 加 工 品		合 計	
		数 量	金 額	数 量	金 額	数 量	金 額	数 量	金 額
京 都	1 月	422	548,812	104	11,599	34	19,548	560	579,959
	2 月	328	408,137	70	3,780	4	6,156	402	418,073
	3 月	452	539,352	20				472	539,352
	4 月	495	575,151			2,073	1,581,282	2,568	2,156,433
	5 月	436	517,226			2,160	1,595,430	2,596	2,112,656
	6 月	465	540,109			3,225	2,336,040	3,690	2,876,149
	7 月	524	637,586			2,180	1,577,340	2,704	2,214,926
	8 月	568	707,906			1,575	1,082,160	2,143	1,790,066
	9 月	493	585,553			1,200	813,240	1,693	1,398,793
	10 月	669	798,769					669	798,769
	11 月	598	702,865			625	438,750	1,223	1,141,615
	12 月	604	753,982			750	525,960	1,354	1,279,942
	合 計	6,054	7,315,448	194	15,379	13,825	9,975,906	20,073	17,306,733
大 阪	1 月	908	934,092			162	249,985	1,070	1,184,077
	2 月	716	776,466			628	201,700	1,344	978,166
	3 月	1,160	1,110,510			272	317,172	1,432	1,427,682
	4 月	1,204	934,092			306	322,142	1,510	1,256,234
	5 月	806	736,560			306	310,205	1,112	1,046,765
	6 月	552	475,524			305	219,636	857	695,160
	7 月	1,002	767,394			232	190,531	1,234	957,925
	8 月	940	1,056,132			204	180,109	1,144	1,236,241
	9 月	550	432,508			105	129,750	655	562,258
	10 月	488	865,080			214	214,422	702	1,079,502
	11 月	506	657,504	220	224,964	224	191,853	950	1,074,321
	12 月	856	1,241,676	310	243,324	95	174,915	1,261	1,659,915
	合 計	9,688	9,987,538	530	468,288	3,053	2,702,420	13,271	13,158,246
兵 庫	1 月	1,129	1,329,345			926	1,186,593	2,055	2,515,938
	2 月	1,884	1,835,406			865	892,495	2,749	2,727,901
	3 月	4,891	4,126,543			804	908,749	5,695	5,035,292
	4 月	8,575	6,178,236			1,423	1,951,300	9,998	8,129,536
	5 月	3,797	2,367,306			1,011	1,873,554	4,808	4,240,860
	6 月	210	158,868			1,972	1,998,078	2,182	2,156,946
	7 月	240	75,168			1,359	2,350,980	1,599	2,426,148
	8 月	1,590	497,858			1,751	2,645,719	3,341	3,143,577
	9 月	3,980	4,814,802			1,613	2,505,257	5,593	7,320,059
	10 月	4,022	4,084,231			2,673	3,106,961	6,695	7,191,192
	11 月	1,680	643,022			1,332	2,197,193	3,012	2,840,215
	12 月	3,298	1,464,168			4,802	3,694,521	8,100	5,158,689
	合 計	35,296	27,574,953			20,532	25,311,400	55,828	52,886,353

# 種別出荷地別月別取扱高

平成27年1月～平成27年12月

上段 = 数量、下段 = 金額  
単位：数量 = kg、金額 = 円

種 別 出 荷 地		鮮 魚		冷 凍 魚		塩 干 加 工 品		合 計	
		数 量	金 額	数 量	金 額	数 量	金 額	数 量	金 額
鳥 取	1 月			233	378,882	415	249,279	648	628,161
	2 月			333	575,957	384	181,700	717	757,657
	3 月			319	721,699	414	329,205	733	1,050,904
	4 月	374	259,940	267	594,654	-123	280,492	518	1,135,086
	5 月			230	543,232	582	716,877	812	1,260,109
	6 月	2,545	1,896,761	227	603,969	488	862,879	3,260	3,363,609
	7 月			232	646,574	318	359,714	550	1,006,288
	8 月	593	232,632	205	705,265	421	457,855	1,219	1,395,752
	9 月			407	858,160	567	686,359	974	1,544,519
	10 月			540	1,142,893	748	1,567,243	1,288	2,710,136
	11 月			356	930,149	304	739,752	660	1,669,901
	12 月	779	780,280	406	1,134,086	643	823,218	1,828	2,737,584
	合 計	4,289	3,169,613	3,756	8,835,520	5,161	7,254,573	13,206	19,259,706
島 根	1 月	15	9,720	20	10,368			35	20,088
	2 月	60	31,817			43	82,836	103	114,653
	3 月	75	37,811	42	51,840	34	64,044	151	153,695
	4 月	165	75,654	42	51,840	42	81,324	249	208,818
	5 月	105	43,254	5	10,368	26	50,436	136	104,058
	6 月	15	6,318			34	64,152	49	70,470
	7 月			25	31,104	31	58,212	56	89,316
	8 月					28	53,676	28	53,676
	9 月			25	31,104	28	53,568	53	84,672
	10 月					19	36,504	19	36,504
	11 月			42	51,840	24	45,684	66	97,524
	12 月			84	103,680	18	33,480	102	137,160
	合 計	436	204,574	285	342,144	326	623,916	1,047	1,170,634
岡 山	1 月					227	132,257	227	132,257
	2 月					245	140,347	245	140,347
	3 月					455	374,608	455	374,608
	4 月					231	143,543	231	143,543
	5 月					245	165,141	245	165,141
	6 月					206	164,848	206	164,848
	7 月					617	464,033	617	464,033
	8 月					480	247,083	480	247,083
	9 月					520	349,874	520	349,874
	10 月					632	466,565	632	466,565
	11 月					671	547,405	671	547,405
	12 月					1,069	876,984	1,069	876,984
	合 計					5,599	4,072,688	5,599	4,072,688

# 種別出荷地別月別取扱高

平成27年1月～平成27年12月

上段 = 数量、下段 = 金額  
単位：数量 = kg、金額 = 円

種 別 出 荷 地		鮮 魚		冷 凍 魚		塩 干 加 工 品		合 計	
		数 量	金 額	数 量	金 額	数 量	金 額	数 量	金 額
広 島	1 月	20,616	4,784,779			32	19,375	20,648	4,804,154
	2 月	25,435	6,019,851			25	16,101	25,460	6,035,952
	3 月	7,771	1,656,487			32	19,375	7,803	1,675,862
	4 月	932	209,826					932	209,826
	5 月	1,498	348,007					1,498	348,007
	6 月	335	164,419					335	164,419
	7 月								
	8 月								
	9 月	671	290,548					671	290,548
	10 月	270	146,772					270	146,772
	11 月	3,420	1,335,394					3,420	1,335,394
	12 月	3,752	1,727,474					3,752	1,727,474
	合計	64,700	16,683,557			90	54,851	64,790	16,738,408
山 口	1 月	4,751	1,426,834			519	1,815,648	5,270	3,242,482
	2 月	4,407	1,226,108			413	803,688	4,820	2,029,796
	3 月	5,555	1,214,854			521	1,760,233	6,076	2,975,087
	4 月	7,549	973,892			236	595,377	7,785	1,569,269
	5 月	12,500	1,310,307			541	1,034,869	13,041	2,345,176
	6 月	13,802	1,341,893			632	1,655,703	14,434	2,997,596
	7 月	14,237	1,312,627			686	1,926,613	14,923	3,239,240
	8 月	13,496	1,222,476			1,088	3,082,669	14,584	4,305,145
	9 月	9,026	913,731			2,801	2,878,235	11,827	3,791,966
	10 月	8,690	1,133,834			3,148	3,161,676	11,838	4,295,510
	11 月	7,968	1,498,195			2,705	2,507,351	10,673	4,005,546
	12 月	9,044	3,613,352			3,590	5,371,214	12,634	8,984,566
	合計	111,026	17,188,103			16,879	26,593,276	127,905	43,781,379
徳 島	1 月	90	51,516					90	51,516
	2 月	135	77,274					135	77,274
	3 月	90	51,516					90	51,516
	4 月	195	111,618					195	111,618
	5 月	150	81,810					150	81,810
	6 月	165	86,346					165	86,346
	7 月	135	75,816					135	75,816
	8 月	165	85,536					165	85,536
	9 月	90	51,516					90	51,516
	10 月	1,470	454,896					1,470	454,896
	11 月	120	61,236					120	61,236
	12 月	165	86,994					165	86,994
	合計	2,970	1,276,074					2,970	1,276,074

# 種別出荷地別月別取扱高

平成27年1月～平成27年12月

上段 = 数量、下段 = 金額  
単位：数量 = kg、金額 = 円

種 別 出 荷 地		鮮 魚		冷 凍 魚		塩 干 加 工 品		合 計	
		数 量	金 額	数 量	金 額	数 量	金 額	数 量	金 額
愛 媛	1 月	3,426	3,410,895			152	97,088	3,578	3,507,983
	2 月	3,364	3,522,481			159	103,483	3,523	3,625,964
	3 月	5,553	5,856,124			173	120,484	5,726	5,976,608
	4 月	6,046	6,548,287			267	187,001	6,313	6,735,288
	5 月	6,154	6,726,415			242	235,027	6,396	6,961,442
	6 月	6,752	7,103,742			249	214,209	7,001	7,317,951
	7 月	6,397	7,188,099			213	155,281	6,610	7,343,380
	8 月	7,631	8,584,828			462	326,610	8,093	8,911,438
	9 月	5,783	6,725,415			231	215,522	6,014	6,940,937
	10 月	6,225	7,051,543			412	264,342	6,637	7,315,885
	11 月	6,594	6,924,821	4	25,920	303	351,432	6,901	7,302,173
	12 月	11,064	11,273,181	12	77,760	260	204,534	11,336	11,555,475
	合 計	74,989	80,915,831	16	103,680	3,123	2,475,013	78,128	83,494,524
高 知	1 月								
	2 月								
	3 月								
	4 月								
	5 月								
	6 月	109	79,114					109	79,114
	7 月	143	135,280					143	135,280
	8 月	55	48,868					55	48,868
	9 月	85	72,987					85	72,987
	10 月								
	11 月	56	50,171					56	50,171
	12 月								
合 計	448	386,420					448	386,420	
福 岡	1 月	5,088	4,418,025			2,714	969,286	7,802	5,387,311
	2 月	1,945	1,877,002			3,278	652,418	5,223	2,529,420
	3 月	6,353	3,609,847			4,140	1,295,214	10,493	4,905,061
	4 月	942	1,425,648			6,028	1,757,195	6,970	3,182,843
	5 月	833	1,413,687	4	10,800	5,616	1,228,424	6,453	2,652,911
	6 月	588	1,375,164			5,720	1,691,406	6,308	3,066,570
	7 月	742	1,575,828			5,035	1,658,421	5,777	3,234,249
	8 月	2,044	2,040,800			5,006	1,380,155	7,050	3,420,955
	9 月	691	1,427,426			5,397	2,229,508	6,088	3,656,934
	10 月	881	1,348,623			5,907	3,553,098	6,788	4,901,721
	11 月	1,186	1,248,289			3,988	3,200,515	5,174	4,448,804
	12 月	1,451	2,095,135			3,292	3,460,386	4,743	5,555,521
	合 計	22,743	23,855,474	4	10,800	56,123	23,076,026	78,870	46,942,300

# 種別出荷地別月別取扱高

平成27年1月～平成27年12月

上段 = 数量、下段 = 金額  
単位：数量 = kg、金額 = 円

種 別		鮮 魚		冷 凍 魚		塩 干 加 工 品		合 計	
出 荷 地	月 別	数 量	金 額	数 量	金 額	数 量	金 額	数 量	金 額
佐 賀	1 月					4	18,079	4	18,079
	2 月								
	3 月	84	26,460					84	26,460
	4 月								
	5 月								
	6 月								
	7 月								
	8 月								
	9 月								
	10 月	80	34,452					80	34,452
	11 月	20	10,152					20	10,152
	12 月								
	合 計	184	71,064			4	18,079	188	89,143
長 崎	1 月	1,312	236,595					1,312	236,595
	2 月	2,008	822,185					2,008	822,185
	3 月	2,414	848,343					2,414	848,343
	4 月	2,339	830,975			2	27,000	2,341	857,975
	5 月	2,055	648,907					2,055	648,907
	6 月	1,588	229,608			4	54,000	1,592	283,608
	7 月	1,462	209,833					1,462	209,833
	8 月	2,101	313,956					2,101	313,956
	9 月	1,488	141,912					1,488	141,912
	10 月	1,331	188,342					1,331	188,342
	11 月	1,262	338,731			15	110,268	1,277	448,999
	12 月	2,277	644,721			8	58,104	2,285	702,825
	合 計	21,637	5,454,108			29	249,372	21,666	5,703,480
熊 本	1 月	6,590	1,311,892			1,108	358,670	7,698	1,670,562
	2 月	5,718	1,081,472			1,188	415,115	6,906	1,496,587
	3 月	7,296	1,219,148			1,232	447,214	8,528	1,666,362
	4 月	8,688	1,355,606			1,455	548,778	10,143	1,904,384
	5 月	8,218	1,667,313			1,572	588,321	9,790	2,255,634
	6 月	9,145	1,617,265			1,501	548,910	10,646	2,166,175
	7 月	9,117	1,876,014			1,610	569,963	10,727	2,445,977
	8 月	10,159	2,381,183			1,482	519,066	11,641	2,900,249
	9 月	7,098	1,877,482			1,116	411,596	8,214	2,289,078
	10 月	8,705	2,509,703			1,172	422,835	9,877	2,932,538
	11 月	8,004	2,509,386			1,030	377,491	9,034	2,886,877
	12 月	10,304	4,849,480			987	381,264	11,291	5,230,744
	合 計	99,040	24,255,944			15,454	5,589,223	114,494	29,845,167



# 種別出荷地別月別取扱高

平成27年1月～平成27年12月

上段 = 数量、下段 = 金額  
単位：数量 = kg、金額 = 円

種 別 出 荷 地		鮮 魚		冷 凍 魚		塩 干 加 工 品		合 計	
		数 量	金 額	数 量	金 額	数 量	金 額	数 量	金 額
大 分	1 月	116	28,922					116	28,922
	2 月	60	25,920					60	25,920
	3 月	170	78,732					170	78,732
	4 月	82	40,824					82	40,824
	5 月	143	67,716					143	67,716
	6 月	95	49,140					95	49,140
	7 月	132	66,658					132	66,658
	8 月	308	131,134					308	131,134
	9 月	170	77,220					170	77,220
	10 月	150	56,700					150	56,700
	11 月	140	62,640					140	62,640
	12 月	362	153,360					362	153,360
	合 計	1,928	838,966					1,928	838,966
宮 崎	1 月	25	214,488					25	214,488
	2 月	37	143,856					37	143,856
	3 月	139	192,347			7	15,552	146	207,899
	4 月	193	298,091			4	7,776	197	305,867
	5 月	69	73,774					69	73,774
	6 月								
	7 月	20	27,000			22	7,776	42	34,776
	8 月								
	9 月					4	7,776	4	7,776
	10 月	74	306,925					74	306,925
	11 月	95	567,561			4	7,776	99	575,337
	12 月	108	537,505					108	537,505
	合 計	760	2,361,547			40	46,656	800	2,408,203
	月								
	月								
	月								
	月								
	月								
	月								
	月								
	月								
	月								
	月								
	月								
	合 計								









# 品目別出荷地別月別取扱高(鮮魚)

平成27年1月～平成27年12月

上段 = 数量、下段 = 金額  
単位：数量 = kg、金額 = 円

品目名	出荷地	合計	1月	2月	3月	4月	5月	6月	7月	8月	9月	10月	11月	12月	
ほんまぐる	秋田	15,893 47,173,904	415 1,374,656	670 2,232,365	466 1,595,960	630 2,037,324	728 2,476,284	2,896 6,608,624	2,317 5,885,532	1,533 5,008,299	921 2,880,375	1,267 4,342,349	1,957 5,436,500	2,093 7,295,636	
	北海道	427 625,074									76 139,536	351 485,538			
	青森	409 903,561	29 98,496					103 222,480	41 64,714		126 283,738	74 165,920	30 65,664	6 2,549	
	岩手	1,105 3,202,390					854 2,525,635	147 438,264	26 48,195				78 190,296		
	宮城	48,466 145,085,338	2,828 9,822,858	2,985 10,170,726	3,815 12,617,016	3,704 11,368,414	3,981 12,388,670	4,119 10,661,221	4,155 11,921,274	6,146 15,965,965	3,564 9,234,929	4,308 11,719,948	2,894 8,363,268	5,967 20,851,049	
	福島	96 207,360	32 69,120	64 138,240											
	群馬	440 1,370,520	8 23,328	30 87,480	52 151,632	34 99,144	2 5,832	6 18,144	26 78,624	82 257,040	28 92,448	16 53,568	8 29,376	148 473,904	
	東京	23,457 72,586,061	949 3,326,222	320 989,151	999 3,042,142	1,501 4,597,727	2,437 7,633,776	1,714 5,183,628	1,070 2,609,625	2,700 9,905,078	2,480 8,945,006	2,941 7,974,221	2,006 6,203,567	4,340 12,175,918	
	神奈川	38 189,378			12 25,488	9 20,412	4 9,072							13 134,406	
	新潟	2 17,971							2 17,971						
	静岡	2,967 6,040,149	11 69,552	11 71,518	20 127,764	16 106,747	336 266,965	86 214,206	211 194,551	170 277,193	171 438,363	454 874,428	820 1,694,471	661 1,704,391	
	鳥取	841 1,097,734							841 1,097,734						
	計	94,141 278,499,440	4,271 14,784,232	4,081 13,689,480	5,364 17,560,002	5,894 18,229,768	8,343 25,306,234	9,912 24,444,301	7,847 20,820,486	10,631 31,413,575	7,367 22,014,395	9,411 25,615,972	7,794 21,983,142	13,226 42,637,853	
	平均単価	2,958	3,462	3,354	3,274	3,093	3,033	2,466	2,653	2,955	2,988	2,722	2,820	3,224	
	めばちまぐる	秋田	46,105 80,561,670	3,081 5,666,557	2,334 4,614,469	3,296 6,291,987	3,061 5,462,308	2,745 4,948,337	2,357 4,069,522	2,858 5,086,109	4,987 10,354,763	3,874 7,366,781	4,587 6,967,663	5,406 7,422,889	7,519 12,310,285
宮城		253,033 344,327,468	22,543 27,743,630	22,189 26,379,664	24,641 30,705,445	25,626 32,042,960	27,664 32,954,958	23,060 25,239,346	15,258 20,894,882	21,115 34,993,211	16,351 24,129,433	16,749 26,493,558	14,733 23,340,521	23,104 39,409,860	
福島		2,316 2,244,888	176 168,696	384 372,168	120 116,640	20 16,632	136 132,192	176 171,072	176 171,072	268 260,496	168 163,296	204 198,288	124 120,528	364 353,808	
群馬		13,204 26,858,412	898 1,851,660	911 1,879,902	1,159 2,389,554	1,201 2,473,848	1,207 2,365,902	1,033 2,090,340	988 2,032,884	1,154 2,375,082	982 1,980,936	1,167 2,368,818	1,040 2,149,254	1,464 2,900,232	
東京		49,257 76,422,445	3,715 5,485,416	3,360 6,099,251	3,645 6,924,146	1,951 3,347,700	3,114 4,722,390	3,491 5,226,687	3,697 5,883,651	3,795 6,319,988	5,487 7,983,668	5,361 7,776,369	5,105 6,563,615	6,536 10,089,564	
神奈川		452 932,365	3 14,580	3 14,580	2 5,616	8 14,931						132 270,453	128 262,041	176 350,164	
新潟		42,326 21,119,487							7,399 3,661,768	8,190 4,015,679	7,501 3,681,509	6,667 3,332,377	6,782 3,366,978	5,787 3,061,176	

# 品目別出荷地別月別取扱高(鮮魚)

平成27年1月～平成27年12月

上段 = 数量、下段 = 金額  
単位：数量 = kg、金額 = 円

品目名	出荷地	合計	1月	2月	3月	4月	5月	6月	7月	8月	9月	10月	11月	12月	
めばちまぐろ	静岡	27,182 42,403,938	685 1,049,361	486 731,740	1,016 1,373,546	1,263 1,826,219	1,541 2,243,973	1,926 2,841,591	2,202 3,096,468	2,832 4,443,274	2,720 4,148,522	3,215 4,872,655	3,381 5,148,502	5,915 10,628,087	
	計	433,874 594,870,673	31,100 41,979,900	29,667 40,091,774	33,879 47,806,934	33,129 45,184,598	36,410 47,367,752	32,042 39,638,558	32,578 40,826,834	42,340 62,762,493	37,082 49,454,145	38,082 52,280,181	36,698 48,374,328	50,867 79,103,176	
	平均単価	1,371	1,350	1,351	1,411	1,364	1,301	1,237	1,253	1,482	1,334	1,373	1,318	1,555	
その他まぐろ類	秋田	12,712 18,289,942	37 101,842	512 1,476,613	635 1,172,405	1,203 1,700,240	799 1,262,438	2,354 2,463,233	2,657 3,454,564	1,749 3,739,431	816 954,194	884 1,098,505	577 514,284	489 352,193	
	北海道	646 1,058,602									97 195,663	441 729,262	108 133,677		
	青森	2,266 2,842,481					69 101,029	1,218 1,305,175	381 603,861	92 153,539	44 48,826	402 517,170	40 73,807	20 39,074	
	岩手	199 271,581					15 26,908	184 244,673							
	宮城	132,756 130,050,096	16,631 14,892,295	16,687 16,140,945	17,688 17,274,619	13,717 13,245,842	14,127 13,577,286	11,451 9,825,941	10,460 10,333,708	6,163 8,001,460	7,138 6,300,712	5,637 6,442,221	5,596 5,996,997	7,461 8,018,070	
	福島	1,165 469,944	28 26,268	8 6,178	172 4,018		957 433,480								
	群馬	606 1,036,152	2 3,240				5 8,100	4 6,480			2 3,240	89 144,180	152 262,656	140 241,920	212 366,336
	千葉	60 411,588									13 88,452	25 168,264	11 74,844		11 80,028
	東京	18,461 30,031,448	372 685,434	1,083 1,894,509	1,579 2,695,837	4,158 6,088,703	3,298 4,786,869	2,254 2,837,982	1,780 3,943,872	1,450 2,760,897	707 1,325,916	963 1,539,551	460 782,028	357 689,850	
	神奈川	901 3,051,120	38 103,686	65 347,128	133 312,158	85 332,122	103 349,688	57 279,396	59 296,719	65 193,104		50 146,966	15 24,300	231 665,853	
	新潟	17,328 11,900,163							1,844 1,414,923	3,091 2,292,336	2,427 1,569,081	3,183 2,212,092	2,676 1,716,545	4,107 2,695,186	
	静岡	30,097 43,637,060	658 1,325,617	656 1,230,911	733 1,484,602	768 1,497,528	586 1,300,423	2,234 3,261,885	3,592 4,983,212	3,990 5,551,152	3,535 4,818,453	4,135 5,561,703	4,505 5,973,468	4,705 6,648,106	
	福岡	1,093 1,061,705	1,093 1,061,705												
	計	218,289 244,111,882	18,860 18,200,087	19,010 21,096,284	20,940 22,943,639	19,936 22,872,535	19,958 21,844,601	19,751 20,218,285	20,774 25,030,859	16,615 22,783,611	14,877 15,525,289	15,859 18,584,970	14,116 15,457,026	17,593 19,554,696	
	平均単価	1,118	965	1,110	1,096	1,147	1,095	1,024	1,205	1,371	1,044	1,172	1,095	1,112	
	かじき	秋田	609 632,575	44 76,032	63 205,481	10 14,040	65 105,300	75 50,868		11 27,324	19 35,068	218 50,058	104 68,404		
		青森	19 12,053								19 12,053				
岩手		177 210,364							42 61,063	101 118,089	20 18,635	14 12,577			

# 品目別出荷地別月別取扱高(鮮魚)

平成27年1月～平成27年12月

上段 = 数量、下段 = 金額  
単位：数量 = kg、金額 = 円

品目名	出荷地	合計	1月	2月	3月	4月	5月	6月	7月	8月	9月	10月	11月	12月	
かじき	宮城	24,269 21,099,412	1,033 895,580	1,738 1,586,090	1,555 1,439,920	1,110 841,164	1,742 1,217,824	1,876 1,421,258	4,239 3,345,957	2,534 2,136,172	2,416 2,172,362	2,657 2,610,826	1,611 1,471,905	1,758 1,960,354	
	東京	3,730 4,684,199	841 1,024,692	640 757,262	284 402,642	463 617,976	398 449,643		1 1,890	20 32,400	240 250,128		247 312,488	596 835,078	
	神奈川	1,162 1,511,265	180 234,360	90 119,880	30 38,880	90 116,640	140 181,440	120 153,684	110 171,720	50 64,800	40 51,840	82 91,821	130 156,600	100 129,600	
	計	29,964 28,149,868	2,097 2,230,664	2,532 2,668,713	1,879 1,895,482	1,727 1,681,080	2,356 1,899,775	1,996 1,574,942	4,402 3,607,954	2,743 2,398,582	2,933 2,543,023	2,857 2,783,628	1,988 1,940,993	2,454 2,925,032	
	平均単価	939	1,064	1,054	1,009	973	806	789	819	875	867	974	976	1,192	
	秋田	88 18,965		24 6,480									24 6,610		40 5,875
かつお	岩手	16,265 12,125,474		186 104,186			725 712,254	4,382 3,526,385	4,077 2,704,043	3,580 2,871,777	3,242 2,123,272	73 83,557			
	宮城	133,547 69,852,123	3,673 3,175,470	4,152 3,411,850	5,226 4,541,580	6,499 5,506,550	5,712 4,178,819	28,084 11,386,183	42,378 14,199,390	13,787 7,634,686	14,510 7,510,276	3,832 3,320,149	2,970 2,553,150	2,724 2,434,020	
	福島	22,682 6,827,536					7,892 2,704,257	9,154 2,949,705	5,636 1,173,574						
	千葉	47,015 22,880,269	9 29,721	6,676 3,866,931	12,112 5,940,609	13,159 7,261,353	13,523 5,111,933	1,536 669,722							
	東京	872 511,735		136 88,619	219 138,574	211 170,889	296 104,473					10 9,180			
	神奈川	2,299 1,040,685					2,299 1,040,685								
	静岡	7,275 3,421,882				2,852 1,434,680	4,154 1,658,936					17 21,114	126 153,576	126 153,576	
	福岡	330 321,683	10 29,214	17 51,127			293 213,262			10 28,080					
	計	230,372 117,000,352	3,692 3,234,405	11,190 7,529,193	17,557 10,620,763	23,014 14,586,734	34,603 15,511,357	43,155 18,531,995	52,090 18,077,007	17,377 10,534,543	17,752 9,633,548	3,956 3,440,610	3,096 2,706,726	2,890 2,593,471	
	平均単価	508	876	673	605	634	448	429	347	606	543	870	874	897	
	さめ	秋田	11,782 4,647,482	4,833 1,598,683	3,333 1,686,682	1,751 640,826	330 91,789	164 51,969	196 39,744	10 4,320		8 10,368	17 7,171	50 29,700	1,090 486,230
		北海道	2,206 962,073				16 6,275		257 30,802	256 93,387	51 22,518	60 31,482	1,218 626,010	348 151,599	
		青森	10,297 5,148,950	3,310 1,602,249	1,740 951,718	409 307,152	702 228,561	530 127,350	668 103,187					719 463,029	2,219 1,365,704
		岩手	2,550 1,016,457	863 346,620	594 275,895	172 57,197	208 59,357	128 36,331	23 4,914			91 38,405	131 67,429	67 26,186	273 104,123
宮城		12,040 4,456,087	486 241,283	771 336,792	1,635 620,035	2,035 634,166	1,389 374,465	1,194 351,856	646 348,917	817 361,585	724 316,705	896 337,773	800 281,669	647 250,841	



# 品目別出荷地別月別取扱高(鮮魚)

平成27年1月～平成27年12月

上段 = 数量、下段 = 金額  
単位：数量 = kg、金額 = 円

品目名	出荷地	合計	1月	2月	3月	4月	5月	6月	7月	8月	9月	10月	11月	12月	
さめ	新潟	276 110,415		172 75,439	104 34,976										
	計	39,151 16,341,464	9,495 3,788,835	6,609 3,326,526	4,072 1,660,186	3,290 1,020,148	2,211 590,115	2,339 530,503	912 446,624	868 384,103	883 396,960	2,261 1,038,383	1,983 952,183	4,228 2,206,898	
	平均単価	417	399	503	408	310	267	227	490	442	450	459	480	522	
さけ	秋田	49,871 33,996,546	1,813 1,744,378	1,331 1,672,191	1,811 2,099,602	1,738 1,773,489	1,053 1,170,083	1,021 1,193,589	945 1,112,052	1,340 1,564,407	4,549 2,947,449	19,715 10,203,214	11,065 6,004,732	3,490 2,511,360	
	北海道	65,635 41,623,828	850 830,542	1,215 1,066,886	968 995,631	488 501,366	541 458,865	1,092 1,202,053	1,999 887,310	14,487 10,995,945	28,504 16,094,943	13,007 6,928,628	1,878 1,044,693	606 616,966	
	青森	18,982 11,186,909	1,448 813,705	35 20,945		27 68,953	17 32,076			445 273,910	3,087 2,007,099	4,616 2,343,297	5,069 2,979,881	4,238 2,647,043	
	岩手	9,287 7,387,571	500 589,356	795 938,574	1,127 965,639	908 604,602	217 121,986			199 182,336	1,369 895,219	1,875 1,113,308	1,272 1,032,793	1,025 943,758	
	宮城	63,828 55,168,017	290 452,520	160 244,080	1,376 1,467,662	7,528 6,633,869	11,669 9,962,154	12,592 10,009,042	13,136 11,133,279	3,063 2,771,506	2,343 2,074,764	6,986 5,746,262	4,289 4,143,409	396 529,470	
	山形	3,435 1,753,564										1,901 1,053,719	1,518 694,661	16 5,184	
	福島	1,704 761,993										1,689 756,053	15 5,940		
	東京	1,795 2,087,120	137 172,008	158 185,868	230 260,302	272 299,629	175 190,463	316 367,738	176 213,192	152 181,839	43 49,794		21 22,464	115 143,823	
	静岡	9,096 11,714,350	64 111,110	318 430,535	1,056 1,383,433	840 1,077,619	691 839,066	481 619,453	546 699,526	746 964,251	612 791,380	890 1,134,645	929 1,178,778	1,923 2,484,554	
	京都	5,714 6,871,082	422 548,812	329 408,137	452 539,352	495 575,151	436 517,226	465 540,109	524 637,586	568 707,906	447 522,481	529 616,843	444 503,497	603 753,982	
	愛媛	69 74,116			23 24,408	46 49,708									
	計	229,416 172,625,096	5,524 5,262,431	4,340 4,967,216	7,041 7,736,029	12,343 11,584,386	14,800 13,291,919	15,966 13,931,984	17,325 14,682,945	21,001 17,642,100	40,956 25,383,129	51,210 29,895,969	26,498 17,610,848	12,412 10,636,140	
	平均単価	752	953	1,145	1,099	939	898	873	848	840	620	584	665	857	
	ほんます	秋田	3,459 2,629,742	800 399,895	1,318 847,984	1,037 874,563	237 380,852	45 95,139	22 31,309						
		北海道	18,035 15,399,684	2,220 1,503,774	1,022 888,049	906 769,519	322 464,982	6,643 6,659,893	2,623 2,483,841	318 308,803	44 26,698		914 607,489	2,458 1,356,080	565 330,556
		青森	6,445 7,034,451	1,312 917,521	1,455 1,378,473	2,263 2,525,219	1,154 1,817,920	222 342,376	21 32,120		14 14,796		2 1,555		2 4,471
		岩手	195 349,777	4 9,979			9 22,507	173 301,916	5 6,584					4 8,791	
宮城		137 148,029					137 148,029								

# 品目別出荷地別月別取扱高(鮮魚)

平成27年1月～平成27年12月

上段 = 数量、下段 = 金額  
単位：数量 = kg、金額 = 円

品目名	出荷地	合計	1月	2月	3月	4月	5月	6月	7月	8月	9月	10月	11月	12月
ほんます	計	28,270 25,561,683	4,336 2,831,169	3,795 3,114,506	4,206 4,169,301	1,722 2,686,261	7,220 7,547,353	2,671 2,553,854	318 308,803	58 41,494		916 609,044	2,462 1,364,871	566 335,027
	平均単価	904	653	821	991	1,560	1,045	956	970	711		665	554	592
	その他ます類	2,914 2,105,989	212 132,116	1,326 775,348	1,221 1,007,828	129 162,974	5 7,538	3 6,955	18 13,230					
いわし	北海道	2,522 1,692,162	44 37,946				63 71,269	22 28,620	2,238 1,449,297	155 105,030				
	青森	1,640 1,684,367	605 378,139	675 720,857	183 260,335	177 325,036								
	岩手	370 642,464				237 458,843	131 182,455			2 1,166				
	宮城	174 133,531				16 27,702				158 105,829				
	計	7,620 6,258,513	860 548,201	2,003 1,496,205	1,404 1,268,163	559 974,555	200 261,262	25 35,575	2,255 1,462,527	314 212,025				
	平均単価	821	637	747	903	1,745	1,310	1,434	648	675				
	秋田	2,421 784,648	135 53,461	1,184 377,130	289 99,075	100 28,156	707 224,126						1 1,296	5 1,404
	北海道	25,504 16,196,321	216 79,930	304 171,785	226 135,216	224 127,386	24 14,904	288 230,645	4,754 3,677,178	12,638 8,001,286	4,406 2,509,727	2,124 1,061,748	160 97,632	140 88,884
	青森	16,307 7,218,585	412 134,136	5 1,739	207 57,069		426 141,533		1,798 781,002		1,702 702,078	10,716 4,715,444		1,041 685,584
	岩手	3,356 1,356,065	2,301 866,262	50 35,100				72 24,192						933 430,511
	宮城	78,456 29,234,590	10,368 4,407,798	8,463 3,400,620	3,772 1,179,715	3,744 1,334,218	9,706 3,168,467	5,184 1,908,910	7,981 2,916,017	3,365 1,143,235	5,992 2,307,523	5,106 1,827,758	6,697 2,593,101	8,078 3,047,228
	山形	721 51,937			46 11,372	675 40,565								
	茨城	1,283 484,164						1,283 484,164						
千葉	6,613 2,343,984				1,085 275,334	1,816 559,998	3,300 1,330,236	412 178,416						
東京	1,442 660,420							1,442 660,420						
新潟	1,955 747,505	47 25,272		771 306,040	1,137 416,193									
富山	80 35,424		80 35,424											
石川	34,800 12,801,197		4,826 1,737,763	11,975 4,257,525	10,106 3,936,558	2,542 987,282		4,791 1,699,506	560 182,563					

# 品目別出荷地別月別取扱高(鮮魚)

平成27年1月～平成27年12月

上段 = 数量、下段 = 金額  
単位：数量 = kg、金額 = 円

品目名	出荷地	合計	1月	2月	3月	4月	5月	6月	7月	8月	9月	10月	11月	12月	
いわし	静岡	8,189 2,202,379		1,912 524,934	4,942 1,347,786	495 114,048		840 215,611							
	愛知	216 166,860				90 74,844	30 24,300	30 24,300	36 20,736				30 22,680		
	三重	1,512 512,082					1,512 512,082								
	鳥取	2,297 1,031,659						1,704 799,027		593 232,632					
	計	185,152 75,827,820	13,481 5,566,859	16,824 6,284,495	22,226 7,393,798	17,656 6,347,302	16,763 5,632,692	12,700 5,017,085	12,700 5,017,085	21,214 9,933,275	17,156 9,559,716	12,100 5,519,328	17,948 7,606,246	6,887 2,713,413	10,197 4,253,611
	平均単価	410	413	374	333	360	336	395	468	557	456	424	394	417	
あじ	秋田	39,851 21,256,390	788 486,008	997 536,748	746 405,090	1,006 483,361	4,748 2,129,062	6,833 3,176,335	7,660 4,212,878	3,808 2,407,720	2,684 1,564,779	4,242 2,329,252	3,412 1,764,763	2,927 1,760,394	
	青森	3,312 867,156			15 10,260	15 9,990	47 26,006		319 76,983	309 121,111	543 156,665	1,363 257,995	86 32,670	615 175,476	
	岩手	2,597 1,050,160							283 132,376	29 35,802	1,667 642,168	567 224,910	51 14,904		
	宮城	37,659 20,734,872	4,851 2,757,400	1,421 733,428	1,908 1,500,122	990 587,503	806 618,406	1,702 856,126	3,122 2,166,812	6,266 3,431,917	7,245 3,221,194	4,398 2,063,721	2,444 1,355,668	2,506 1,442,575	
	山形	4,086 1,890,756	204 78,348	114 47,736	718 349,123	393 176,741	650 249,262	334 92,663	642 454,884	109 103,530	55 37,314	714 247,427	9 4,644	144 49,084	
	福島	1,194 386,521						150 45,036	63 30,780		270 83,851	636 204,174	75 22,680		
	千葉	4,544 1,689,228			770 275,940	85 49,410	930 347,652	2,682 993,762	77 22,464						
	東京	29,075 16,840,443	2,085 1,284,439	1,462 1,125,436	3,205 1,948,914	2,920 1,893,510	1,681 1,198,227	3,366 1,525,446	1,349 1,004,103	224 151,178	1,130 663,860	3,428 1,942,596	4,051 2,001,065	4,174 2,101,669	
	神奈川	760 376,218				230 124,362	530 251,856								
	新潟	6,797 4,157,697	21 8,392		1,226 343,731	482 264,934	497 296,676	1,017 764,472	287 243,661	399 447,854	1,027 795,330	1,384 796,443	291 139,136	166 57,068	
	石川	270 122,256					270 122,256								
	静岡	2,342 980,919	460 140,292								155 66,960	1,255 518,292	472 255,375		
	広島	755 388,303						335 164,419					270 146,772	150 77,112	
	愛媛	171 132,268						149 87,480		13 25,132	5 11,016		4 8,640		
	福岡	6,640 6,919,422	351 410,832	367 434,376	836 717,444	413 489,024	606 632,016	363 431,136	408 484,704	501 590,004	472 560,736	508 600,912	939 769,190	876 799,048	

# 品目別出荷地別月別取扱高(鮮魚)

平成27年1月～平成27年12月

上段 = 数量、下段 = 金額  
単位：数量 = kg、金額 = 円

品目名	出荷地	合計	1月	2月	3月	4月	5月	6月	7月	8月	9月	10月	11月	12月
あじ	長崎	2,813 2,118,042		54 75,168	643 524,880	576 376,110	599 474,660	180 118,746	86 90,828	135 101,088			270 173,772	270 182,790
	宮崎	23 49,863				10 24,365	13 25,498							
	計	142,888 79,960,514	8,760 5,165,711	4,415 2,952,892	10,068 6,075,504	7,119 4,479,310	11,378 6,371,577	17,110 8,255,621	14,296 8,920,473	11,792 7,415,336	15,257 7,803,873	18,767 9,341,134	12,249 6,610,979	11,677 6,568,104
	平均単価	560	590	669	603	629	560	483	624	629	511	498	540	562
さば	秋田	10,833 3,862,241	29 17,237	15 2,916	1,522 259,869	967 143,044	291 44,412	270 102,978	301 147,657	356 189,138	1,560 612,659	768 405,548	2,989 1,451,080	1,765 485,703
	北海道	2,705 1,278,817	15 6,156	1,570 670,777	60 38,880	145 89,370	30 16,200	304 141,912	299 206,658	40 21,600	70 37,800			172 49,464
	青森	37,344 12,135,917	1,908 919,188	135 66,096	45 13,122		3,695 961,308	2,393 608,008	7,331 1,987,147	4,776 1,513,695	8,037 3,014,137	5,187 1,873,362	2,056 702,718	1,781 477,136
	岩手	5,511 1,496,821	60 30,780				43 25,920	2,299 608,201	430 97,794	1,305 342,965	1,214 315,021		160 76,140	
	宮城	55,189 19,846,239	8,638 3,417,961	5,768 2,179,936	2,124 695,088	243 67,025	7,649 2,470,510	7,013 1,912,896	5,747 1,554,131	1,936 552,809	2,831 1,018,241	6,551 2,861,182	2,655 1,083,706	4,034 2,032,754
	千葉	1,169 393,196	750 278,856	415 100,440										4 13,900
	東京	26,105 11,337,831	2,435 1,199,788	4,163 1,954,560	4,398 1,789,246	2,271 771,822	1,628 770,170	3,710 1,155,502	139 301,104	988 551,524	114 246,240	2,826 1,169,878	989 488,721	2,444 939,276
	神奈川	2,743 866,754		1,928 619,380		475 113,346	340 134,028							
	新潟	7,012 2,943,020							28 7,030	21 8,661	59 19,332		3,812 1,909,213	3,092 998,784
	石川	5,421 1,739,296											2,411 828,033	3,010 911,263
	静岡	37,604 12,289,222		5,492 1,758,852	13,182 4,647,564	11,911 4,164,656	2,079 553,824	3,085 674,654					1,155 315,630	700 174,042
	三重	17,610 5,481,659		2,340 752,501	4,415 1,602,083	8,760 2,579,893	2,095 547,182							
	広島	30 9,072		30 9,072										
	愛媛	788 418,387							59 33,696	234 128,191	270 152,928		225 103,572	
	福岡	920 1,191,958	29 44,874		29 54,216	30 43,718	31 43,329	75 97,200	111 112,752	33 42,768	96 132,830	296 381,483	90 116,964	100 121,824
	計	210,983 75,290,430	13,866 5,914,840	21,855 8,114,530	25,775 9,100,068	24,803 7,972,874	17,881 5,566,883	19,149 5,301,351	14,444 4,447,969	9,689 3,351,351	14,251 5,549,188	16,782 7,007,083	16,087 6,934,189	16,401 6,030,104
	平均単価	357	427	371	353	321	311	277	308	346	389	418	431	368

# 品目別出荷地別月別取扱高(鮮魚)

平成27年1月～平成27年12月

上段 = 数量、下段 = 金額  
単位：数量 = kg、金額 = 円

品目名	出荷地	合計	1月	2月	3月	4月	5月	6月	7月	8月	9月	10月	11月	12月	
さんま	秋田	2,539 770,080	24 6,610	240 31,622	432 67,263	1,085 489,521	221 42,505	24 6,610	144 22,421	84 34,150	90 19,051	60 12,700	135 37,627		
	北海道	262,814 126,011,213	1,371 1,105,545	1,697 1,191,528	3,702 1,822,033	1,870 1,449,619	3,285 1,563,018	4,081 1,609,407	3,857 1,455,432	64,960 38,636,073	103,024 51,933,420	57,228 19,700,840	16,038 5,020,380	1,701 523,918	
	青森	10,027 2,908,949	1,416 379,534	1,476 404,050	1,372 370,894	944 254,232	676 184,032	796 217,793	768 209,692	2,483 834,506	96 54,216				
	岩手	277,484 106,094,826	22,227 7,043,125	21,242 6,766,975	25,439 7,930,960	25,392 7,988,959	21,559 6,952,047	17,035 5,713,705	20,117 7,168,064	12,176 4,287,917	30,821 18,165,482	44,870 19,746,784	22,842 8,913,218	13,764 5,417,590	
	宮城	97,926 30,325,755	4,372 1,217,494	5,246 1,671,354	6,992 1,988,712	7,122 2,012,904	6,960 1,762,214	5,693 1,522,541	6,468 1,729,328	5,128 1,540,642	14,602 5,640,649	14,896 5,075,907	16,378 4,739,566	4,069 1,424,444	
	計	650,789 266,110,823	29,410 9,752,308	29,900 10,065,529	37,937 12,179,862	36,412 12,195,235	32,700 10,503,816	27,629 9,070,056	31,354 10,584,937	84,831 45,333,288	148,632 75,812,818	117,054 44,536,231	55,396 18,710,791	19,534 7,365,952	
	平均単価	409	332	337	321	335	321	328	338	534	510	380	338	377	
ぶり	秋田	82,792 22,874,398	642 165,454	113 35,469	97 49,728	13 9,855	15,786 3,579,733	30,150 8,359,095	11,811 3,254,545	5,248 1,751,180	4,520 1,240,452	4,968 1,544,453	4,936 1,305,963	4,508 1,578,471	
	北海道	27,205 10,015,468					1,572 590,426	4,045 1,050,020	6,684 2,067,207	2,330 922,896	4,996 1,979,292	7,495 3,342,388	83 63,239		
	青森	54,646 17,360,608	258 67,633	101 38,232	201 97,864		998 253,300	1,631 559,859	1,999 626,685	2,371 882,917	7,491 2,144,028	17,656 5,286,749	15,645 5,280,028	6,295 2,123,313	
	岩手	32,759 9,705,868		100 21,600			890 192,175	4,996 1,667,691	5,473 1,264,435	6,571 2,147,736	3,291 1,009,484	3,103 968,487	4,451 1,285,525	3,884 1,148,735	
	宮城	18,464 7,762,043	235 217,771	2,204 1,357,348	2,188 781,224	1,015 368,100	24 19,224	805 221,691		406 114,098	2,712 801,977	2,156 763,458	2,112 1,233,713	4,607 1,883,439	
	山形	2,516 661,308			16 6,010	208 53,439	303 44,555	371 84,478	159 37,227		146 32,087		559 152,054	754 251,458	
	千葉	12,337 4,812,768	916 368,874	1,021 475,833		8,219 3,492,881	2,181 475,180								
	東京	88,921 37,776,792	8,735 4,882,882	10,083 5,853,571	15,859 7,126,488	22,444 8,130,527	8,944 3,189,918	733 185,902	393 88,039	3,643 1,137,559	2,136 746,418	6,065 1,965,022	3,819 1,171,420	6,067 3,299,046	
	神奈川	583 179,145				583 179,145									
	新潟	7,086 2,231,521	1,779 511,456	1,128 548,572	12 4,569	683 114,053	2,261 528,762	666 161,826			6 923		419 125,995	132 235,365	
	石川	2,450 972,648									584 415,179		1,866 557,469		
	静岡	1,654 366,903											1,654 366,903		
	鳥取	779 780,280												779 780,280	
	広島	6,668 3,155,472	82 106,660	2,070 1,215,478	223 117,838	932 209,826	1,498 348,007				671 290,548		672 326,495	520 540,620	

# 品目別出荷地別月別取扱高(鮮魚)

平成27年1月～平成27年12月

上段 = 数量、下段 = 金額  
単位：数量 = kg、金額 = 円

品目名	出荷地	合計	1月	2月	3月	4月	5月	6月	7月	8月	9月	10月	11月	12月	
ぶり	福岡	6,427 2,140,073			5,063 1,704,369					1,364 435,704					
	長崎	944 612,054		703 488,158	241 123,896										
	宮崎	80 25,790			80 25,790										
	計	346,308 121,433,139	12,647 6,320,730	17,522 10,034,261	23,978 10,037,776	34,099 12,557,826	34,459 9,221,280	43,395 12,290,562	26,518 7,338,138	21,933 7,392,090	26,553 8,660,388	41,444 13,870,557	36,216 11,868,804	27,544 11,840,727	
	平均単価	351	500	573	419	368	268	283	277	337	326	335	328	430	
はまち	秋田	15,973 4,343,802	32 16,168	4 2,948	21 12,139	25 12,452	4,243 889,268	1,934 540,078	3,898 1,045,554	310 109,511	516 128,213	1,487 421,222	1,797 586,669	1,706 579,580	
	北海道	1,080 291,042									421 148,159	496 80,621	163 62,262		
	青森	13,058 3,947,685			63 73,841	160 183,721	55 64,209	611 154,959	3,236 774,355	812 247,415	1,047 283,614	4,308 1,187,135	2,004 684,853	762 293,583	
	岩手	1,059 413,503							180 53,501	259 102,897	21 5,389	237 67,495	44 16,594	318 167,627	
	宮城	11,279 9,150,345	2,920 2,586,364	1,857 1,870,692	2,348 1,581,708	796 674,538	464 253,574	22 16,891	122 100,232	856 470,717	180 150,982	181 168,290	324 167,531	1,209 1,108,826	
	山形	931 337,345	2 1,080	147 62,906	19 4,811	196 81,584	93 18,869	36 9,585	9 1,987					429 156,523	
	千葉	2,658 908,093		597 242,142	949 388,450	614 146,026	498 131,475								
	東京	119,419 110,355,184	12,932 12,855,908	10,283 10,212,988	10,605 9,738,832	8,129 7,330,507	6,326 5,582,324	4,856 4,522,065	6,079 4,935,617	9,801 7,511,841	7,017 5,266,616	11,713 10,968,602	9,761 9,612,220	21,917 21,817,664	
	新潟	540 174,589			110 51,349		430 123,240								
	愛媛	13,832 12,211,190	641 681,202	452 456,391	1,454 1,304,977	861 725,058	1,013 841,082	1,355 1,087,400	1,382 1,098,729	1,410 1,275,963	966 879,746	844 793,625	914 843,160	2,540 2,223,857	
	計	179,829 142,132,778	16,527 16,140,722	13,340 12,848,067	15,569 13,156,107	10,782 9,153,886	13,122 7,904,041	8,815 6,330,978	14,907 8,009,975	13,447 9,718,344	10,167 6,862,719	19,268 13,686,990	15,006 11,973,289	28,879 26,347,660	
	平均単価	790	977	963	845	849	602	718	537	723	675	710	798	912	
	かんぱち	秋田	85 88,146	5 8,176				21 28,782				40 32,368	19 18,820		
		青森	1,589 2,058,397	68 73,699	84 102,781	43 56,517	22 27,864		7 10,643	86 116,780	233 306,748	30 18,230	74 96,077	129 111,575	813 1,137,483
		岩手	2,864 2,830,471			45 58,958	109 148,322	232 286,856	32 34,959		523 463,498	696 412,722	413 309,971	208 280,395	606 834,790
宮城		1,771 1,853,849	4 4,752		37 50,199	17 23,220		98 132,813	17 24,575	352 479,526	354 388,877	227 296,670	88 126,723	577 326,494	

# 品目別出荷地別月別取扱高(鮮魚)

平成27年1月～平成27年12月

上段 = 数量、下段 = 金額  
単位：数量 = kg、金額 = 円

品目名	出荷地	合計	1月	2月	3月	4月	5月	6月	7月	8月	9月	10月	11月	12月	
かんぱち	山形	23 30,628		23 30,628											
	東京	27,420 39,767,880	2,070 2,739,824	1,739 2,391,892	1,901 2,791,480	1,388 2,080,178	1,510 2,338,982	1,259 1,978,326	1,506 2,364,314	2,248 3,439,259	1,366 2,176,785	3,601 5,262,775	3,511 4,926,063	5,321 7,278,002	
	愛媛	28,342 37,883,253	1,183 1,423,943	1,407 1,728,089	2,335 2,988,360	2,724 3,689,230	2,756 3,808,988	2,706 3,637,286	2,949 3,805,296	2,910 3,904,361	2,244 3,074,560	2,264 3,175,547	1,757 2,447,741	3,107 4,199,852	
	宮崎	1 1,426					1 1,426								
	計	62,095 84,514,050	3,329 4,250,394	3,252 4,253,390	4,360 5,945,514	4,261 5,970,240	4,518 6,463,608	4,102 5,794,027	4,558 6,310,965	6,266 8,593,392	4,731 6,103,542	6,597 9,159,860	5,692 7,892,497	10,429 13,776,621	
	平均単価	1,361	1,277	1,308	1,364	1,401	1,431	1,412	1,385	1,371	1,290	1,388	1,386	1,321	
ひらめ	秋田	25,695 22,497,100	582 644,192	1,600 1,792,090	2,130 2,802,567	3,308 3,595,603	5,032 3,865,720	6,225 3,506,950	1,588 1,437,838	500 631,324	1,523 1,452,832	1,473 1,236,018	1,116 957,705	618 574,261	
	北海道	1,070 932,617	15 14,926	20 22,604			48 50,050	217 144,945	311 261,884	29 29,247	26 41,062	229 188,025	13 11,124	162 168,750	
	青森	19,977 31,365,286	1,820 2,790,521	638 1,295,254	471 1,173,952	815 1,404,137	806 1,152,896	1,479 1,439,508	2,364 3,470,569	1,713 3,675,937	1,125 2,261,228	2,277 3,394,615	3,306 3,966,430	3,163 5,340,239	
	岩手	1,104 1,478,105	47 68,748	7 12,172	45 44,765	13 10,519	33 33,162		103 133,157	102 266,123	177 327,828	395 437,919	56 42,550	126 101,162	
	宮城	13,618 5,154,302	1,189 403,685	1,276 420,396	1,280 424,930	1,021 366,134	1,151 416,778	1,339 559,083	1,084 537,134	1,369 518,279	861 385,999	1,022 464,804	614 192,290	1,412 464,790	
	山形	848 722,082	70 46,933	3 2,430	78 118,367	66 58,427	241 182,937	283 159,293			55 54,761	16 40,943	8 5,249	28 52,742	
	福島	1,564 1,666,721					115 102,082	544 381,462	393 496,148	202 301,300	7 12,636	213 273,756	90 99,337		
	東京	55 239,929	15 29,195		3 19,418	8 51,900	2 14,157	2 11,653	8 51,656	4 2,160	4 27,167	3 2,808	6 18,744	6 8,440	
	新潟	1,571 1,558,415	234 224,549	126 179,489	198 257,211	178 192,600	363 317,928	218 136,355	14 10,238		81 77,820	20 20,499	59 64,639	80 77,087	
	計	65,503 65,614,557	3,970 4,222,749	3,670 3,727,066	4,205 4,841,210	5,409 6,679,320	7,790 6,135,710	10,311 6,339,249	5,865 6,398,624	3,918 5,424,370	3,860 4,641,333	5,645 6,059,387	5,266 5,358,068	5,594 6,787,471	
	平均単価	1,002	1,064	1,015	1,151	1,050	788	615	1,091	1,384	1,202	1,074	1,017	1,213	
	まがれい	秋田	7,209 5,139,774	398 351,059	1,205 962,760	1,349 1,108,120	353 243,955	51 41,003	315 228,036	17 13,570	3 2,851	451 448,046	1,769 1,034,831	880 493,188	418 212,355
		北海道	45,731 24,383,541	699 540,492	38 22,372	1,279 745,842	8,508 4,425,260	6,078 2,871,500	7,676 3,432,681	4,200 2,758,368	1,052 774,454	948 637,308	2,765 1,757,391	6,611 3,514,322	5,877 2,903,551
		青森	1,428 1,003,672	40 34,462	302 259,525	558 418,629	116 53,757	85 46,772	3 1,069		106 59,042	28 20,698	2 2,808	126 70,794	62 36,116
岩手		24 9,850					24 9,850								
計															

# 品目別出荷地別月別取扱高(鮮魚)

平成27年1月～平成27年12月

上段 = 数量、下段 = 金額  
単位：数量 = kg、金額 = 円

品目名	出荷地	合計	1月	2月	3月	4月	5月	6月	7月	8月	9月	10月	11月	12月	
まがれい	宮城	14,468 7,915,666	1,208 772,317	1,902 1,038,972	229 110,047	279 121,640	996 427,785	888 363,673	1,317 747,813	1,426 919,344	1,726 1,148,117	2,203 1,163,833	1,597 765,456	697 336,669	
	山形	1,743 1,414,008	284 251,579	359 297,200	340 288,146	42 27,044	29 16,783	379 232,786			168 178,246	54 54,546	88 67,678		
	福島	12,740 5,642,229	909 558,575	2,229 1,228,898	321 161,190	1,023 452,887	1,617 570,497	886 288,166			1,088 491,054	2,339 996,494	1,260 486,000	1,068 408,468	
	新潟	61 38,278	42 28,849	8 5,897					8 2,722			3 810			
	兵庫	169 102,821					8 3,024				62 36,288	99 63,509			
	計	83,572 45,649,839	3,580 2,537,333	6,043 3,815,624	4,076 2,831,974	10,355 5,337,417	8,855 3,974,340	10,155 4,549,133	5,533 3,519,751	2,587 1,755,691	4,472 2,960,567	9,233 5,073,412	10,561 5,397,438	8,122 3,897,159	
	平均単価	546	709	631	695	515	449	448	636	679	662	550	511	480	
	なめたがれい	秋田	16,334 12,057,718	987 760,177	5,336 4,429,934	3,062 2,427,315	1,596 1,011,061	1,071 592,168	2,305 1,489,587	672 552,844		318 276,743	277 155,380	307 155,275	403 207,234
北海道		73,656 50,870,102	4,067 3,930,268	4,689 3,294,297	3,780 2,340,437	4,437 2,761,151	5,394 3,001,190	4,942 2,546,308	7,271 3,554,744	5,698 3,081,152	7,967 4,085,603	5,163 3,604,226	10,316 8,029,924	9,932 10,640,802	
青森		19,319 17,909,215	3,949 3,872,968	3,174 3,276,911	5,687 4,411,183	2,928 2,742,956	1,130 1,165,225	1,327 1,290,724	228 190,500	57 69,145	7 8,629	18 24,553	169 193,963	645 662,458	
岩手		5,055 2,970,682	290 182,045	191 105,381	1,073 572,895	1,488 642,736	255 98,895	179 73,667	554 400,006	290 237,926	61 74,218	15 16,427	266 256,102	393 310,384	
宮城		864 819,726	12 13,154						12 7,733		39 47,434	45 60,588	346 331,721	410 359,096	
山形		2,785 1,357,839	95 41,409	405 218,354	148 86,775	106 41,001	453 213,757	802 466,974	6 3,888		43 43,724	174 68,969	158 55,687	395 117,301	
新潟		218 138,213	28 23,620	29 15,834	3 2,020	8 5,335		132 78,807	8 5,005				8 5,940	2 1,652	
兵庫		58 42,617				7 5,065	20 10,800					31 26,752			
計		118,288 86,166,112	9,427 8,823,641	13,826 11,340,711	13,755 9,840,625	10,568 7,209,305	8,322 5,082,035	9,699 5,953,800	8,738 4,706,987	6,045 3,388,223	8,435 4,536,351	5,722 3,956,895	11,571 9,028,612	12,180 12,298,927	
平均単価		728	936	820	715	682	611	614	539	561	538	691	780	1,010	
すながれい		秋田	81 59,767						4 3,121	54 40,851	23 15,795				
		北海道	7,813 2,645,199	52 25,272	47 25,164	1,342 565,947	1,450 415,330	838 248,058	517 141,864	753 289,775	104 26,028		396 187,650	1,935 623,187	379 96,924
		新潟	6 6,599				3 3,683								
		計	7,900 2,711,565	52 25,272	47 25,164	1,342 565,947	1,453 419,013	838 248,058	521 144,985	808 330,626	126 41,823		396 187,650	1,935 623,187	382 99,840



# 品目別出荷地別月別取扱高(鮮魚)

平成27年1月～平成27年12月

上段 = 数量、下段 = 金額  
単位：数量 = kg、金額 = 円

品目名	出荷地	合計	1月	2月	3月	4月	5月	6月	7月	8月	9月	10月	11月	12月	
すながれい	平均単価	343	486	535	422	288	296	278	409	332		474	322	261	
	みずがれい	秋田	12,834 6,667,097	349 218,464	869 588,858	1,540 1,001,957	2,649 1,482,497	2,039 761,630	1,010 340,558	496 327,045	251 144,758	2,042 932,367	1,026 571,756	307 160,178	256 137,029
		北海道	582 268,658	7 4,374		39 17,485	77 25,585	218 83,912	39 19,910	42 23,069	80 54,136	38 18,176	20 8,684	4 2,457	18 10,870
		青森	7,480 3,858,714	737 571,252	846 582,433	1,723 1,002,759	1,246 570,082	399 122,093	887 147,889	652 293,315	141 83,849	177 81,982	93 49,486	3 2,430	576 351,144
		宮城	7 3,483							4 2,268	3 1,215				
		山形	4,721 1,805,708	280 132,948	356 177,161	385 152,732	176 57,230	422 140,011	495 175,945			701 234,724	567 240,775	778 303,038	561 191,144
		新潟	4,218 1,769,727	203 109,331	266 146,423	386 190,866	299 134,222	573 204,611	473 130,386	6 3,218	8 3,137	796 306,207	439 190,607	474 198,224	295 152,495
		計	29,842 14,373,387	1,575 1,036,369	2,337 1,494,875	4,073 2,365,799	4,447 2,269,616	3,651 1,312,257	2,905 814,688	1,199 648,915	481 287,095	3,756 1,573,456	2,145 1,061,308	1,567 666,327	1,706 842,682
		平均単価	482	658	640	581	510	359	280	541	596	419	495	425	494
		その他かれい類	秋田	17,209 11,429,573	890 476,029	1,029 649,265	1,589 1,031,786	2,141 1,307,093	2,116 1,197,562	2,395 1,492,083	671 698,706	123 138,769	2,903 2,185,915	1,626 1,160,080	1,014 603,626
北海道	127,100 107,487,556		4,078 3,727,253	6,269 4,565,478	12,136 10,798,277	10,258 9,001,838	13,329 10,585,930	13,169 10,323,465	12,306 9,550,384	13,622 12,727,324	12,619 10,133,366	10,334 9,009,322	10,121 8,905,505	8,859 8,159,414	
青森	9,585 8,747,784		425 260,940	635 288,456	772 641,059	1,035 1,334,358	1,181 1,175,700	2,442 1,883,265	663 782,123	788 857,908	255 278,670	488 520,041	489 470,328	412 254,936	
岩手	1,601 1,430,787		2 1,134			367 372,067	441 396,080	494 360,704	30 22,680		77 76,599	147 158,960	40 40,943	3 1,620	
宮城	7,232 5,275,406		244 165,587	365 199,486	996 1,090,238	1,843 1,554,141	985 763,927	1,041 593,805	170 71,324	342 186,985	411 168,608	120 112,022	353 244,403	362 124,880	
山形	5,885 3,024,643		932 549,648	968 502,396	620 332,389	454 242,961	540 260,053	595 281,286	8 10,260	8 8,618	486 267,492	349 176,938	209 94,649	716 297,953	
福島	110 98,280				50 51,300	60 46,980									
東京	346 226,918				230 154,256								80 50,112	36 22,550	
新潟	1,363 686,719		242 142,110	175 90,914	102 49,266	152 80,204	174 93,871	49 25,747	6 739		137 59,131	110 48,893	190 82,444	26 13,400	
計	170,431 138,407,666		6,814 5,322,701	9,440 6,295,995	16,494 14,148,571	16,311 13,939,642	18,766 14,473,123	20,186 14,960,355	13,853 11,136,216	14,882 13,919,604	16,888 13,169,781	13,174 11,186,256	12,497 10,492,010	11,126 9,363,412	
平均単価	812	781	667	858	855	771	741	804	935	780	849	840	842		
まだら	秋田	124,076 45,595,800	23,197 10,002,266	30,720 11,851,700	19,280 5,705,352	5,059 1,637,075	2,992 804,194	3,025 849,456	194 59,805	39 23,242	6,718 1,617,610	6,694 2,463,298	11,278 3,864,156	14,880 6,717,646	

# 品目別出荷地別月別取扱高(鮮魚)

平成27年1月～平成27年12月

上段 = 数量、下段 = 金額  
単位：数量 = kg、金額 = 円

品目名	出荷地	合計	1月	2月	3月	4月	5月	6月	7月	8月	9月	10月	11月	12月	
まだら	北海道	32,508 13,205,409	4,370 1,250,494	2,969 768,555	148 62,991	277 224,613	103 22,334				915 288,361	2,860 1,055,312	11,898 5,034,697	8,968 4,498,052	
	青森	109,339 65,347,844	17,807 9,692,362	11,518 6,375,094	8,978 4,453,940	3,499 2,641,471	2,498 2,119,243	1,648 1,239,724	5,758 3,537,841	3,196 2,448,756	7,957 5,553,983	9,808 6,532,061	11,904 7,628,663	24,768 13,124,706	
	岩手	51,347 43,356,058	20,515 12,812,232	5,668 4,722,404	4,991 4,512,487	3,167 3,188,325	2,850 2,680,110	3,341 2,827,174	1,598 1,703,430	1,155 1,346,317	1,573 1,964,131	3,118 3,695,037	1,994 2,278,777	1,377 1,625,634	
	宮城	34,555 19,584,610	16,272 8,004,994	7,777 4,536,238	1,488 1,056,509	1,038 741,312	1,053 648,098	1,107 787,997	10 8,100	186 140,259	778 633,729	719 525,685	1,425 741,323	2,702 1,760,366	
	山形	6,284 3,216,146	709 278,133	979 434,401	149 81,443	31 21,876	402 108,594	2,244 460,148		7 10,627	312 106,963	450 404,034	323 150,491	678 1,159,436	
	福島	264 325,873	63 11,809	60 87,480			36 38,880					30 68,040	61 92,556	14 27,108	
	東京	94 85,833		94 85,833											
	新潟	1,893 873,101	269 176,193	589 252,506	250 59,540	26 6,032	178 39,457			9 9,532	54 21,934	141 72,997	232 110,029	145 124,881	
	計	360,357 191,590,674	83,202 42,228,483	60,374 29,114,211	35,283 15,932,262	13,097 8,460,704	10,112 6,460,910	11,365 6,164,499	7,560 5,309,176	4,591 3,978,733	18,308 10,186,711	23,821 14,816,464	39,113 19,900,692	53,531 29,037,829	
	平均単価	532	508	482	452	646	639	542	702	867	556	622	509	542	
	開たら	秋田	847 697,723	301 209,909	130 90,914			134 84,618	50 37,800		217 261,522	15 12,960			
		北海道	21,108 20,412,885	2,155 1,650,240	50 36,396	250 213,786	893 868,239	1,598 1,213,731	300 245,430			1,055 1,095,876	4,144 3,959,442	6,149 6,099,894	4,514 5,029,851
		青森	4,018 2,793,319	1,380 851,569	2,155 1,529,496	275 203,256			31 15,786		25 31,644	75 75,276	77 86,292		
岩手		864 785,387					159 89,651	180 110,268		410 460,242	115 125,226				
宮城		27,621 25,556,139	2,424 2,069,766	2,083 1,757,873	1,850 2,078,512	1,513 1,964,584	1,538 1,655,856	1,737 1,556,646	1,884 1,688,093	2,355 2,102,046	2,982 2,601,599	2,973 2,622,704	2,631 2,343,582	3,651 3,114,878	
東京		30 25,272									30 25,272				
計		54,488 50,270,725	6,261 4,781,484	4,418 3,414,679	2,375 2,495,554	2,405 2,832,823	3,428 3,043,856	2,298 1,965,930	1,884 1,688,093	3,006 2,855,454	4,272 3,936,209	7,194 6,668,438	8,781 8,443,476	8,166 8,144,729	
平均単価		923	764	773	1,051	1,178	888	855	896	950	921	927	962	997	
その他たら類	秋田	167 97,291	13 3,678	7 7,560						27 48,968	33 8,901	46 17,159	41 11,025		
	北海道	3,110 910,161	387 95,418	1,287 432,337	150 63,504	70 25,920					994 212,976	52 16,502	170 63,504		
	青森	278 298,620		3 9,072	4 8,640			5 2,700		1 2,700	29 58,752	47 67,176	27 34,776	162 114,804	

# 品目別出荷地別月別取扱高(鮮魚)

平成27年1月～平成27年12月

上段 = 数量、下段 = 金額  
単位：数量 = kg、金額 = 円

品目名	出荷地	合計	1月	2月	3月	4月	5月	6月	7月	8月	9月	10月	11月	12月	
その他たら類	岩手	307 219,132				86 96,876	21 12,312		200 109,944						
	宮城	45 10,530												45 10,530	
	山形	12 16,481									6 10,044	6 6,437			
	新潟	13 4,147									13 4,147				
	計	3,932 1,556,362	400 99,096	1,297 448,969	154 72,144	156 122,796	21 12,312	5 2,700	200 109,944	1 2,700	75 121,911	1,080 295,490	125 68,437	418 199,863	
	平均単価	396	248	346	468	787	586	540	550	2,700	1,636	274	546	478	
ほっけ	秋田	6,306 3,218,160	295 202,974	103 141,864	204 201,107	2,472 1,009,306	1,199 392,547	737 336,007	120 129,208	12 38,880	560 336,628	174 137,644	230 138,772	200 153,223	
	北海道	1,630 766,767			345 182,844	300 140,508	294 135,896					610 258,012	81 49,507		
	青森	471 406,593		73 80,552	119 198,331	6 7,344		90 20,655					183 99,711		
	岩手	866 422,820				63 39,204	14 8,424	140 87,048	131 81,432	45 27,000	77 45,900	68 40,500	110 30,240	218 63,072	
	宮城	258 118,422							238 109,242				4 2,484	16 6,696	
	山形	19 7,992								19 7,992					
	千葉	3 16,913	3 16,913												
	計	9,551 4,957,667	298 219,887	176 222,416	668 582,282	2,841 1,196,362	1,506 536,867	967 443,710	488 319,882	76 73,872	636 382,528	851 436,156	608 320,714	436 222,991	
	平均単価	519	738	1,264	871	421	356	459	655	978	601	513	528	511	
	はたはた	秋田	236,182 188,982,283	1,925 1,185,587	2,496 1,065,076	2,134 912,495	1,102 607,388	2,009 1,036,314	666 405,044	96 19,526	512 505,072	133 88,533	3,468 3,073,667	63,783 50,744,019	157,858 129,339,562
北海道		11,785 11,382,767						5 6,480	2,015 2,097,654	2,176 2,257,697	805 927,783	2,428 2,519,233	4,238 3,441,307	118 132,613	
青森		39,115 27,580,276				90 34,133	234 27,255	228 29,605				168 275,066	5,658 3,921,629	32,737 23,292,588	
宮城		22 52,056	1 216		9 37,908	2 5,832	10 8,100								
山形		29,279 18,675,940	2,642 1,162,982	1,691 708,891	2,444 912,885	1,608 825,721	3,237 1,637,992	3,365 2,210,082				2,349 2,625,436	4,483 3,176,556	7,460 5,415,395	
新潟		5,027 2,348,124	509 294,710	644 287,664	478 184,891	708 251,353	1,726 631,357	618 319,360				39 90,558	132 156,881	160 124,384	13 6,966

# 品目別出荷地別月別取扱高(鮮魚)

平成27年1月～平成27年12月

上段 = 数量、下段 = 金額  
単位：数量 = kg、金額 = 円

品目名	出荷地	合計	1月	2月	3月	4月	5月	6月	7月	8月	9月	10月	11月	12月	
はたはた	石川	5,738 4,791,844				212 183,362	1,260 809,352	1,115 782,892	105 68,688		2,450 2,153,469	596 794,081			
	兵庫	7,624 8,695,750			292 170,424	232 164,376					3,756 4,694,868	3,344 3,666,082			
	計	334,771 262,509,040	5,076 2,643,495	4,831 2,061,631	5,447 2,252,736	3,863 2,038,032	8,480 4,150,370	5,996 3,753,463	2,216 2,185,868	2,688 2,762,769	7,182 7,955,211	12,486 13,110,446	78,322 61,407,895	198,184 158,187,124	
	平均単価	784	521	427	414	528	489	626	986	1,028	1,108	1,050	784	798	
かながしら	秋田	3,543 954,485	135 31,743	284 72,875	577 178,849	879 280,731	414 83,290	244 51,587	16 6,134	4 1,760	504 97,888	291 88,451	66 24,125	129 37,052	
	北海道	16 5,945					2 340						10 4,007	4 1,598	
	青森	423 68,943	79 8,509	121 17,641					125 15,828		13 5,573		73 18,816	12 2,576	
	宮城	162 35,543					26 3,672	12 2,009		39 15,638		21 3,274	7 1,085	57 9,865	
	山形	2,103 662,039	144 43,913	140 43,208	264 73,072	162 45,990	175 54,572	205 63,493	569 197,339	62 25,411	193 51,674	30 9,656	34 11,609	125 42,102	
	福島	434 53,055	84 14,067	50 7,938									300 31,050		
	新潟	190 42,062	4 680				3 875		17 3,764	83 18,609		69 13,732		5 687	9 3,715
	計	6,871 1,822,072	446 98,912	595 141,662	841 251,921	1,045 327,596	617 141,874	603 136,681	668 222,082	105 42,809	779 168,867	641 132,431	196 60,329	335 96,908	
	平均単価	265	222	238	300	314	230	227	332	410	217	206	308	289	
	秋田	60,944 44,170,725	373 274,480	67 97,173	385 372,765	2,334 2,092,381	20,225 11,698,976	9,761 6,081,470	5,688 5,010,387	6,844 5,729,546	5,051 4,208,153	4,882 4,058,601	2,754 2,500,583	2,580 2,046,210	
	青森	26,428 20,535,071	26 41,861	533 451,175	1,659 1,079,136	1,076 1,135,895	7,205,614	5,767 4,114,987	1,372 1,332,728	742 615,135	313 355,877	584 749,999	979 1,127,962	2,885 2,324,702	
	岩手	125 82,733					21 23,884	15 12,112		35 31,450	20 9,828		10 1,571	24 3,888	
	宮城	13,574 10,278,447	294 267,611	1,198 1,010,396	2,485 1,928,576	1,957 1,579,905	768 607,602	511 348,431	1,140 724,348	1,341 924,457	1,053 798,901	1,361 1,061,735	1,055 729,177	411 297,308	
山形	9,983 9,782,006	1,838 1,719,981	810 1,217,279	1,628 1,997,396	1,514 1,733,910	365 244,177	173 110,258	1,102 846,711	413 300,884	233 168,661	465 260,111	240 158,338	1,202 1,024,300		
福島	10 6,717							10 6,717							
千葉	1,213 422,432		39 45,080				635 176,904	539 200,448							
東京	108,923 85,225,742	8,459 5,877,530	8,704 5,900,557	11,437 8,006,121	10,882 7,665,276	7,444 5,206,519	6,481 4,852,408	7,726 5,968,332	10,594 8,360,231	7,100 6,104,013	10,894 9,853,015	7,685 6,932,611	11,517 10,499,129		

# 品目別出荷地別月別取扱高(鮮魚)

平成27年1月～平成27年12月

上段 = 数量、下段 = 金額  
単位：数量 = kg、金額 = 円

品目名	出荷地	合計	1月	2月	3月	4月	5月	6月	7月	8月	9月	10月	11月	12月	
まだい	新潟	2,511 1,520,271	54 48,503	238 201,675	179 199,938	86 76,291	201 86,698	320 166,461	411 219,944	70 50,259	358 210,656	140 54,183	252 89,039	202 116,624	
	富山	359 211,208					359 211,208								
	石川	4 3,996				4 3,996									
	兵庫	371 379,788			115 116,100	247 257,856	9 5,832								
	鳥取	373 259,940				373 259,940									
	山口	2,060 763,957					500 188,892	640 230,515	480 180,088	380 142,754	60 21,708				
	愛媛	28,528 24,601,155	1,518 1,253,444	1,455 1,247,280	1,677 1,425,796	2,326 1,929,262	2,277 1,882,231	2,249 1,750,494	1,619 1,341,457	2,307 1,926,992	1,860 1,623,914	2,805 2,541,312	3,533 3,264,721	4,902 4,414,252	
	高知	448 386,420						109 79,114	143 135,280	55 48,868	85 72,987			56 50,171	
	福岡	12 36,839		9 30,132	3 6,707										
	熊本	21,121 16,993,168	1,174 809,542	832 638,307	886 653,080	948 683,298	1,483 1,000,372	1,283 907,082	1,613 1,198,230	2,049 1,651,775	1,610 1,361,071	2,187 1,888,792	2,239 1,956,688	4,817 4,244,931	
	宮崎	47 36,871			6 1,847	15 23,792	26 11,232								
	計	277,032 215,697,486	13,737 10,292,952	13,885 10,839,054	20,457 15,787,462	21,761 17,441,802	44,805 28,550,141	27,858 18,860,497	21,296 16,957,505	24,831 19,782,351	17,741 14,935,769	23,318 20,467,748	18,803 16,810,861	28,540 24,971,344	
	平均単価	779	749	781	772	802	637	677	796	797	842	878	894	875	
	その他たい類	秋田	5,335 6,741,494	65 80,638	215 260,697	222 243,655	442 534,763	805 467,521	509 608,963	634 906,590	711 1,254,676	704 1,102,879	590 742,233	299 356,754	139 182,125
		青森	1,140 2,957,155	38 109,944	16 20,018	14 17,852	86 222,066	111 230,287	291 667,321	152 748,656	21 77,306	189 387,198	51 188,535	60 68,260	111 219,712
		宮城	933 962,680	195 170,640	255 218,268	180 201,960	203 262,732	92 104,760	8 4,320						
山形		784 560,741		14 2,868	4 4,644	11 10,309	38 75,616	100 114,401	197 120,103	45 29,836	151 127,604	52 17,549	124 42,437	48 15,374	
千葉		691 1,880,937	44 82,671	45 108,400	178 563,713	108 283,477	40 110,505	71 151,416			10 40,706	59 153,422	27 77,910	109 308,717	
東京		5,408 11,787,024	296 698,777	377 1,028,007	735 1,728,614	724 1,388,533	420 705,180	382 625,503	66 141,673	204 487,870	257 430,723	767 1,622,551	420 1,032,615	760 1,896,978	
新潟		347 577,161	10 7,781	9 6,313	3 5,881	33 43,635	83 93,180	54 71,293	27 46,810	8 13,608	65 180,572	15 18,378	9 18,198	31 71,512	
愛知		24 7,776												24 7,776	

# 品目別出荷地別月別取扱高(鮮魚)

平成27年1月～平成27年12月

上段 = 数量、下段 = 金額  
単位：数量 = kg、金額 = 円

品目名	出荷地	合計	1月	2月	3月	4月	5月	6月	7月	8月	9月	10月	11月	12月	
その他たい類	愛媛	187 231,958								30 36,639	49 60,859	82 102,789	9 10,930	17 20,741	
	福岡	713 3,249,871	169 767,340	85 281,685	136 669,870	55 224,100	63 221,476	40 159,300	5 27,000	10 59,400			60 320,760	90 518,940	
	宮崎	6 4,158					6 4,158								
	計	15,567 28,960,955	817 1,917,791	1,015 1,926,256	1,471 3,436,189	1,666 2,973,773	1,652 2,008,525	1,455 2,402,517	1,082 1,990,832	1,028 1,959,335	1,425 2,330,541	1,618 2,845,457	1,032 1,935,640	1,306 3,234,099	
	平均単価	1,860	2,346	1,898	2,336	1,784	1,216	1,651	1,841	1,905	1,635	1,759	1,876	2,477	
やりいか	秋田	19,908 16,626,323	1,683 1,129,645	3,012 2,468,219	4,790 4,080,695	1,628 1,700,290	336 327,020	26 37,065		70 46,818	2,508 1,915,244	2,081 1,921,850	2,328 1,785,540	1,446 1,213,937	
	北海道	15,783 14,774,060			99 78,586	453 583,678	86 119,038			48 51,840	2,382 1,731,758	3,889 4,212,628	3,168 4,192,165	5,658 3,804,367	
	青森	76,938 74,291,437	16,532 12,540,278	17,257 14,571,413	13,328 12,674,469	12,981 14,530,113	8,114 9,433,777	1,838 2,349,467		87 51,835	527 389,008	989 1,144,332	1,801 1,894,715	3,484 4,712,030	
	岩手	19,557 19,096,997	2,111 2,078,101			291 447,800	750 759,014				1,818 1,197,201	3,286 2,707,703	5,210 4,570,497	6,091 7,336,681	
	宮城	14,163 10,345,263	1,144 698,375	911 682,076	1,213 885,021	1,489 1,358,961	1,191 865,207	1,116 810,481	1,128 817,810	1,092 791,122	924 786,256	1,780 1,142,157	1,044 774,199	1,131 733,598	
	山形	1,947 1,276,735	41 18,808	14 9,720	570 396,608	157 77,002					419 280,859	108 67,700	209 124,119	429 301,919	
	福島	723 662,709	101 74,331					108 93,636					30 68,040	134 227,772	350 198,930
	茨城	78 64,189	3 2,268	6 4,536	12 9,980	15 12,475	33 27,445	6 4,990					3 2,495		
	千葉	178 327,305			70 189,054	108 138,251									
	東京	545 333,720		200 162,000	10 15,390	235 124,740			50 15,390			50 16,200			
	新潟	317 153,795	11 8,014	22 10,481								65 39,155	93 31,336	94 42,811	32 21,998
	計	150,137 137,952,533	21,625 16,549,820	21,423 17,908,445	20,094 18,329,803	17,356 18,973,310	10,618 11,625,137	3,036 3,217,393	1,128 817,810	1,297 941,615	8,692 6,355,681	12,258 11,298,241	13,989 13,611,818	18,621 18,323,460	
	平均単価	919	765	836	912	1,093	1,095	1,060	725	726	731	922	973	984	
	まいか	秋田	48,616 23,258,331	2 6,048	36 7,194	579 287,725	647 266,706	1,044 358,275	33,265 15,243,476	10,580 5,575,432	218 112,693	595 377,536	756 410,940	588 360,126	306 252,180
		北海道	12,531 5,168,313	168 43,542	96 24,880	180 46,654	300 90,715	288 74,645	869 397,932	4,402 1,841,569	4,707 2,202,934	693 243,277	348 90,197	228 59,095	252 52,873
青森		159,528 86,925,821	2,143 1,262,239	335 155,844	85 46,818	1,895 916,814	2,317 1,155,762	13,020 6,082,335	39,396 18,866,201	20,473 12,551,854	23,604 12,788,469	21,050 12,589,237	21,726 12,073,352	13,484 8,436,896	
計															

# 品目別出荷地別月別取扱高(鮮魚)

平成27年1月～平成27年12月

上段 = 数量、下段 = 金額  
単位：数量 = kg、金額 = 円

品目名	出荷地	合計	1月	2月	3月	4月	5月	6月	7月	8月	9月	10月	11月	12月	
まいか	岩手	379 262,170	368 259,200									11 2,970			
	宮城	49,019 29,452,174	3,632 2,199,744	6,460 3,879,085	3,653 2,497,749	458 258,174	1,121 553,014	5,627 2,877,033	7,614 4,079,160	3,974 2,569,795	4,086 2,449,983	4,188 2,903,908	4,710 2,888,460	3,496 2,296,069	
	山形	7,916 3,845,706	180 69,336					4,733 2,244,822	2,983 1,522,800	20 8,748					
	福島	740 483,970						27 28,350				321 211,648	292 181,764	100 62,208	
	茨城	4,935 3,914,323	455 367,396	374 284,776	452 384,210	449 382,817	510 396,738	425 355,698	368 291,546	394 297,486	350 275,184	397 300,726	383 293,490	378 284,256	
	東京	4,575 3,755,473			3,520 2,733,558	1,055 1,021,915									
	新潟	8,910 4,665,282	3,379 1,965,574	2,963 1,451,390	279 114,804		1,012 537,192	297 166,104							980 430,218
	石川	1,130 693,435		395 256,576		300 171,999	435 264,860								
	福岡	4,460 2,530,947	3,185 1,740,068	1,275 790,879											
	計	302,739 164,955,945	13,513 7,913,147	11,933 6,850,624	8,748 6,111,518	5,104 3,109,140	11,487 5,613,658	56,486 26,645,378	62,381 30,662,656	29,766 17,734,762	29,649 16,346,097	27,042 16,479,742	27,734 15,736,731	18,896 11,752,492	
	平均単価	545	586	574	699	609	489	472	492	596	551	609	567	622	
	その他いか類	秋田	3,646 2,418,347	72 36,502	392 228,826	1,106 693,357	433 335,593	310 250,318	384 155,572	147 57,710	132 36,126	42 37,117	434 419,858	165 142,877	29 24,491
		北海道	518 220,531			27 18,576							411 174,739	80 27,216	
		青森	336 372,484				35 26,460	30 23,251	18 16,409	2 5,184			214 249,835	37 50,924	421
岩手		127 66,183					25 5,400				53 29,160	16 11,567	33 20,056		
宮城		4,588 1,589,698	211 97,049	301 132,160		4 6,350	30 29,095	96 90,369	66 60,554	36 33,262	1,470 52,391	376 206,485	1,165 483,636	833 398,347	
山形		2,814 1,135,057	551 192,133	804 324,168	718 294,838	314 150,272	34 15,693				55 26,730	55 28,755	95 33,297	188 69,171	
千葉		120 63,504												120 63,504	
東京		377 173,578	16 12,960	8 6,480	134 59,530	8 3,456			211 91,152						
新潟		1,143 476,344	74 22,971	259 100,336	526 215,137	123 62,451	5 2,673					19 9,020	91 39,550	46 24,206	
富山		4,783 5,099,216	20 47,952	344 237,114	2,568 2,368,469	1,408 1,564,293	219 449,496	68 31,428	44 110,160	16 41,472	24 62,208	16 41,472	16 41,472	40 103,680	

# 品目別出荷地別月別取扱高(鮮魚)

平成27年1月～平成27年12月

上段 = 数量、下段 = 金額  
単位：数量 = kg、金額 = 円

品目名	出荷地	合計	1月	2月	3月	4月	5月	6月	7月	8月	9月	10月	11月	12月	
その他いか類	兵庫	16,588 13,555,050	944 1,220,076	1,584 1,676,808	3,814 3,558,582	7,128 5,107,686	3,058 1,920,834	60 71,064							
	福岡	437 4,192,538			2 34,560	19 248,400	62 458,114	66 650,160	89 880,200	89 867,024	73 710,100	37 343,980			
	計	35,478 29,362,530	1,888 1,629,643	3,692 2,705,892	8,896 7,243,049	9,470 7,504,961	3,773 3,154,874	902 1,106,154	349 1,113,808	273 977,884	1,718 917,706	1,578 1,485,711	1,682 839,028	1,257 683,820	
	平均単価	828	863	733	814	792	836	1,226	3,195	3,589	534	942	499	544	
にしん	秋田	49 18,360		24 6,480	15 9,720		10 2,160								
	北海道	64,170 33,485,434	9,385 5,516,338	11,901 7,694,596	11,990 5,938,863	8,772 3,772,602	4,073 1,417,601	4,008 1,549,137	2,720 1,346,527	1,334 944,040	2,033 1,152,181	3,942 2,076,369	2,874 1,477,791	1,138 599,389	
	青森	4,581 2,001,817	996 438,053	935 443,912	643 279,072	1,087 466,236	174 72,360	65 27,432	70 30,240	10 4,320		10 4,320	106 42,660	485 193,212	
	宮城	1,940 1,032,264	195 89,100	461 236,790	220 131,544	45 23,328	5 2,160		234 112,320	104 49,680	209 140,400	36 15,984	417 224,046	14 6,912	
	計	70,739 36,537,875	10,575 6,043,491	13,321 8,381,778	12,869 6,359,199	9,905 4,262,166	4,261 1,494,281	4,073 1,576,569	3,024 1,489,087	1,447 998,040	2,242 1,292,581	3,988 2,096,673	3,397 1,744,497	1,637 799,513	
	平均単価	517	571	629	494	430	351	387	493	690	577	526	514	489	
	まだこ	秋田	7,603 5,836,316	251 226,937	452 453,399	2,538 1,967,734	1,002 1,021,072	393 291,388	216 197,603	101 108,264	19 13,659	676 400,761	557 338,975	814 466,664	584 349,860
		北海道	6,069 9,964,852	396 669,409	272 506,203	369 686,694	413 772,033	378 674,368	674 882,681	938 1,264,744	506 863,850	487 892,098	395 706,945	525 936,465	716 1,109,362
		青森	2,859 2,581,420	130 179,723	272 286,580	176 207,090	174 156,698	92 86,368	247 185,053	655 510,190	587 438,554	54 39,344	96 100,575	266 248,473	110 142,772
		岩手	355 424,845	64 76,449	13 10,022	5 2,488		23 30,132	48 56,129				21 27,243	13 13,236	168 209,146
宮城		378 556,060			4 30,240	11 52,920	54 69,552	65 70,492	69 68,256	35 52,920	30 45,360	25 37,800	30 45,360	55 83,160	
山形		182 75,348		7 3,721	17 9,396	22 9,946	26 16,752	13 4,104	1 227		16 8,041	10 3,726	65 17,734	5 1,701	
福島		4,897 8,958,029	43 113,465	64 153,771	160 389,016	171 419,602	117 264,168	179 404,806	344 672,408	598 1,110,078	549 959,947	726 1,237,032	698 1,147,878	1,248 2,085,858	
千葉		4 3,240					4 3,240								
石川		168 124,632					10 5,400							158 119,232	
計		22,514 28,524,742	885 1,265,983	1,079 1,413,696	3,268 3,292,658	1,807 2,440,911	1,084 1,432,728	1,441 1,800,868	2,108 2,624,089	1,745 2,479,061	1,812 2,345,551	1,829 2,452,296	2,411 2,875,810	3,045 4,101,091	
平均単価		1,267	1,431	1,310	1,007	1,351	1,322	1,249	1,245	1,420	1,295	1,341	1,193	1,347	



# 品目別出荷地別月別取扱高(鮮魚)

平成27年1月～平成27年12月

上段 = 数量、下段 = 金額  
単位：数量 = kg、金額 = 円

品目名	出荷地	合計	1月	2月	3月	4月	5月	6月	7月	8月	9月	10月	11月	12月	
その他たこ類	秋田	30,118 38,233,602	1,818 2,503,881	2,780 3,369,297	3,046 4,095,381	4,531 5,443,438	3,743 4,256,309	3,110 3,415,837	1,937 2,471,024	1,625 2,435,178	1,419 1,826,405	1,185 1,646,659	1,946 2,360,253	2,978 4,409,940	
	北海道	17,376 18,667,247	1,337 1,219,736	2,070 1,842,480	1,168 1,064,956	2,574 2,191,674	1,050 1,078,704	1,284 1,260,878	1,340 1,274,400	1,031 1,068,795	518 484,456	1,117 945,885	960 779,220	2,927 5,456,063	
	青森	1,506 2,706,973	72 98,603	70 98,595		34 54,097	86 111,818	72 78,516	102 78,386	59 135,907	18 77,760	76 118,476	242 263,126	675 1,591,689	
	岩手	7,846 6,818,524	34 16,529	29 15,876	10 4,763	15 7,992	55 29,646	70 56,322	774 695,822	2,190 2,064,825	1,172 996,095	1,365 1,110,358	1,081 872,553	1,051 947,743	
	宮城	5,352 4,424,927	45 34,020			20 30,240	322 278,883	746 516,920	450 370,386	1,007 880,848	805 689,310	855 700,650	400 337,230	702 586,440	
	山形	17 17,345	3 2,765			4 5,832	4 4,536							6 4,212	
	福島	6,864 12,984,299	610 1,107,216	711 1,277,339	991 1,732,989	698 1,274,680	614 1,082,852	680 1,132,551	626 1,088,748	742 1,396,871	486 875,341	90 175,608	24 72,144	592 1,767,960	
	茨城	3,615 6,645,598	105 192,780	180 329,832	276 506,736	276 505,116	197 361,940	210 385,009	254 465,793	278 507,860	180 325,393	430 775,494	473 866,917	756 1,422,728	
	東京	814 841,860						5 11,340			809 830,520				
	石川	7,608 6,386,445	871 711,406	584 491,713	772 558,954	548 435,823	539 478,224	549 482,058	502 501,326	658 560,364	815 675,815	811 651,953	353 320,220	606 518,589	
	計	81,117 97,726,820	4,895 5,886,936	6,424 7,425,132	6,266 7,963,779	8,700 9,948,892	6,609 7,682,912	6,726 7,339,431	5,985 6,945,885	7,590 9,050,648	6,222 6,781,095	5,929 6,125,083	5,478 5,871,663	10,293 16,705,364	
	平均単価	1,205	1,203	1,156	1,271	1,144	1,162	1,091	1,161	1,192	1,090	1,033	1,072	1,623	
	きんきん	秋田	4,260 4,461,928	391 403,309	177 191,009	66 96,768	488 566,050	152 151,978	180 163,728	44 39,312	65 195,480	34 65,664	368 388,022	20 21,168	2,275 2,179,440
		北海道	19,052 66,382,336	665 2,023,122	813 1,819,318	1,198 2,488,469	2,944 8,308,018	1,810 5,310,870	1,068 3,352,413	562 2,037,496	1,063 4,316,997	1,386 4,160,092	1,078 4,139,975	1,739 6,109,777	4,726 22,315,789
青森		2,966 6,762,166			704 1,451,447	885 1,933,244	402 832,594	513 909,407	96 232,374	58 230,116	28 108,604	58 278,292	65 300,146	157 485,942	
岩手		3,623 3,508,542	481 412,248	200 188,179	56 57,024	676 685,335	424 348,754	586 543,002	107 91,692		207 213,084	580 642,341	103 95,839	203 231,044	
宮城		1,641 3,056,075		35 54,691	200 440,575	124 168,998	123 170,532	145 184,140	195 263,196	90 118,260	195 505,440	241 569,700	45 54,000	248 526,543	
千葉		139 801,900												139 801,900	
計		31,680 84,972,947	1,537 2,838,679	1,225 2,253,197	2,224 4,534,283	5,119 11,661,645	2,910 6,814,728	2,492 5,152,690	1,004 2,664,070	1,275 4,860,853	1,850 5,052,884	2,324 6,018,330	1,971 6,580,930	7,749 26,540,658	
平均単価		2,682	1,847	1,839	2,039	2,278	2,342	2,067	2,654	3,812	2,732	2,589	3,339	3,425	
めぬけ		青森	397 930,404			23 30,132	93 192,196	45 97,059	60 138,803	95 239,922	34 79,396	6 18,166	8 26,860		33 107,870

# 品目別出荷地別月別取扱高(鮮魚)

平成27年1月～平成27年12月

上段 = 数量、下段 = 金額  
単位：数量 = kg、金額 = 円

品目名	出荷地	合計	1月	2月	3月	4月	5月	6月	7月	8月	9月	10月	11月	12月
めぬけ		12,532	1,478	1,323	1,179	1,293	964	1,077	969	1,248	549	860	708	884
	宮城	10,687,924	1,132,956	1,030,162	1,019,722	1,135,543	809,555	909,275	839,774	1,214,509	466,300	722,692	580,058	827,378
	計	12,929	1,476	1,323	1,202	1,386	1,009	1,137	1,065	1,282	555	868	708	918
	平均単価	11,618,328	1,132,956	1,030,162	1,049,854	1,327,739	906,614	1,048,078	1,079,696	1,293,905	484,466	749,552	580,058	935,248
しいら		899	767	778	873	958	898	922	1,014	1,009	873	864	819	1,019
	秋田	4,494							754	2,245	1,495			
		958,369							224,342	441,300	292,727			
	青森	1,636							869	568	30	16	153	
		404,955							257,969	100,973	7,020	5,972	33,021	
	岩手	212								14	198			
		51,322								2,268	49,054			
	宮城	94							94					
		17,690							17,690					
	山形	58								8	39	11		
		19,046								2,986	12,015	4,045		
	東京	304							107	197				
	69,121							26,504	42,617					
新潟	136											136		
	22,647											22,647		
計	6,934							201	1,821	2,833	1,763	163	153	
	1,543,150							44,194	524,928	547,527	360,816	32,664	33,021	
平均単価	223							220	288	193	205	201	216	
かわはぎ	秋田	21,324	276	97	348	676	7,168	6,236	1,884	1,979	791	566	775	528
		15,079,370	169,131	83,597	352,252	782,605	4,127,962	3,343,751	1,724,302	1,740,981	915,791	643,194	743,969	451,835
	北海道	1,216					161	53	4	1		528	445	24
		859,945					85,107	26,331	2,592	324		381,570	345,186	18,835
	青森	18,080	6,017	2,557	185	300	1,302	1,968	1,447	993	81	408	687	2,135
		13,836,318	3,900,239	2,342,029	226,137	393,583	768,899	1,028,501	1,292,978	844,303	98,728	467,174	716,464	1,757,283
	岩手	436					436							
		260,403					260,403							
	宮城	503					503							
		231,326					231,326							
	山形	2,009	39	144	28	149	234	741	397	75	100	82		20
		1,376,803	26,558	109,346	23,679	108,225	117,749	397,543	327,507	42,746	112,271	93,826		17,353
福島	90					90								
	41,958					41,958								
東京	141										133	8		
	273,780										258,228	15,552		
新潟	1,713	71	9	75	145	194	133	785	109	80	14	34	64	
	1,317,122	52,100	6,491	81,000	167,649	118,358	62,811	584,441	78,128	80,282	9,396	31,811	44,655	

# 品目別出荷地別月別取扱高(鮮魚)

平成27年1月～平成27年12月

上段 = 数量、下段 = 金額  
単位：数量 = kg、金額 = 円

品目名	出荷地	合計	1月	2月	3月	4月	5月	6月	7月	8月	9月	10月	11月	12月
かわはぎ	愛知	5 1,717								5 1,717				
	計	45,518 33,278,742	6,404 4,148,028	2,806 2,541,463	636 683,068	1,269 1,452,062	10,088 5,751,762	9,131 4,858,937	4,516 3,931,820	3,162 2,708,199	1,052 1,207,072	1,733 1,853,388	1,949 1,852,982	2,772 2,289,961
	平均単価	731	648	906	1,075	1,144	570	532	871	857	1,147	1,069	951	826
やなぎのまい	秋田	3,180 1,466,496	590 202,069	8 6,048	42 29,260	1,088 674,568	26 10,710	127 56,862		10 7,223	122 52,254	500 157,248	530 203,115	137 67,139
	北海道	13,111 7,061,350	28 14,256	399 255,107	699 471,604	2,799 1,599,491	1,943 1,019,002	3,599 1,748,806	2,129 1,106,760	570 261,108	793 510,472	67 38,953	21 10,217	64 25,574
	青森	909 288,927			8 4,147		19 17,382					709 211,022	173 56,376	
	岩手	8 3,650		8 3,650										
	山形	488 137,516									254 71,724	23 9,720		211 56,072
	計	17,695 8,957,939	618 216,325	415 264,805	749 505,011	3,888 2,274,059	1,988 1,047,094	3,725 1,805,668	2,129 1,106,760	580 268,331	1,169 634,450	1,299 416,943	724 269,708	411 148,785
	平均単価	506	350	638	674	585	527	485	520	463	543	321	373	362
めばる	秋田	10,711 12,693,336	478 486,564	859 1,017,010	959 1,135,260	1,049 1,443,864	2,002 2,289,771	2,819 2,733,046	689 891,745	661 925,518	665 1,011,247	352 521,945	123 182,161	55 55,205
	北海道	437 485,412	106 111,742	3 2,851	55 62,597	94 124,374	76 53,913		15 18,435	13 15,120			72 92,492	3 3,888
	青森	2,346 3,910,539	420 598,169	330 447,115	175 325,174	123 209,307	214 264,788	109 111,246	9 12,312	132 216,274	64 128,539	157 341,447	199 443,096	414 813,072
	岩手	73 131,171							19 23,663					54 107,508
	宮城	37 28,026	33 22,842		4 5,184									
	山形	295 374,879		4 6,766	22 36,128	102 155,411	25 22,863	25 23,280	50 61,732	45 45,673		3 3,208	5 6,642	14 13,176
	新潟	211 243,418		12 15,239	12 17,599	60 74,176	47 53,071	45 42,854	26 30,348	4 4,309	3 3,802			2 2,020
	計	14,109 17,866,781	1,039 1,219,317	1,208 1,488,981	1,226 1,581,942	1,427 2,007,132	2,363 2,684,406	2,997 2,910,426	808 1,038,235	855 1,206,894	732 1,143,588	513 866,600	399 724,391	542 994,869
	平均単価	1,266	1,174	1,232	1,290	1,406	1,136	971	1,286	1,412	1,562	1,691	1,815	1,837
	そい	秋田	6,732 4,570,221	831 408,268	450 298,532	790 573,390	951 711,222	798 483,998	983 614,695	486 471,779	314 299,601	136 180,188	22 28,107	438 270,074
北海道		8,109 3,643,142	231 126,900	21 11,556	351 175,910	704 329,151	663 259,791	412 137,157	343 213,829	140 59,648	196 87,750	2,112 867,257	1,646 880,409	1,290 493,784

# 品目別出荷地別月別取扱高(鮮魚)

平成27年1月～平成27年12月

上段 = 数量、下段 = 金額  
単位：数量 = kg、金額 = 円

品目名	出荷地	合計	1月	2月	3月	4月	5月	6月	7月	8月	9月	10月	11月	12月
そい	青森	8,895 10,270,746	1,286 1,293,865	1,044 1,252,432	479 727,423	734 854,167	1,106 1,080,607	644 562,618	466 694,542	101 231,359	299 581,366	201 388,841	512 632,426	2,023 1,971,100
	岩手	537 537,394		193 226,340	119 161,232	18 14,764	12 7,042	38 27,996	6 8,165	3 2,074	2 1,296	8 4,082	13 10,854	125 73,549
	宮城	42 22,982			36 19,440	5 2,030					1 1,512			
	山形	327 252,521		36 25,896	11 11,265	80 67,960	16 4,687	62 30,171	122 112,542					
	新潟	182 92,694	7 4,525	18 9,423	11 6,928	26 13,548	45 19,335	57 25,845	12 10,336		2 1,361			4 1,393
	計	24,824 19,389,700	2,356 1,833,558	1,762 1,824,179	1,796 1,675,588	2,519 1,992,842	2,640 1,855,460	2,197 1,398,482	1,435 1,511,193	557 592,682	636 853,473	2,343 1,288,287	2,608 1,793,763	3,975 2,770,193
	平均単価	781	778	1,035	933	791	703	637	1,053	1,063	1,342	550	688	697
あいなめ	秋田	899 785,820	19 14,460	39 34,493	185 165,090	220 211,965	139 130,622	234 176,591	25 22,495	1 1,193		8 7,036	21 18,635	8 3,240
	北海道	1,373 641,453				28 11,853	21 13,170	257 123,451	389 183,077	158 69,461		506 231,142		14 9,299
	青森	1,498 1,762,481	122 109,870	36 37,946	187 204,414	140 101,985	123 138,993	106 129,240	190 267,240	120 174,179	30 44,250	131 203,337	139 173,573	174 177,454
	岩手	156 208,490			60 92,270	87 110,388			9 5,832					
	宮城	1,143 59,087				20 12,690	40 11,502				1,080 33,912	3 983		
	東京	14 60,988				4 10,368			3 12,096	3 22,464	4 16,060			
	計	5,083 3,518,319	141 124,330	75 72,439	432 461,774	499 459,249	322 294,287	597 429,282	616 490,740	283 267,297	1,114 94,222	648 442,498	160 192,208	196 189,993
平均単価	692	882	967	1,069	920	913	719	797	945	85	683	1,201	969	
くじら	宮城	4,437 3,251,589	297 407,138	200 103,896	327 170,748	523 662,311	413 296,568	328 169,074	312 162,054	416 216,108	284 146,178	334 258,520	368 189,432	635 469,562
	埼玉	1,138 1,912,037	91 154,817	93 158,359	98 171,756	98 167,731	96 159,808	100 164,365	96 159,449	88 148,050	90 150,963	101 171,822	87 141,048	100 163,869
	東京	1,100 2,085,466	69 156,654	79 203,418	114 210,265	121 209,226	44 135,205	98 190,782	115 179,345	105 190,890	71 167,961	83 132,300	81 123,444	120 185,976
	山口	1,408 307,420	50 10,638	50 10,638	100 21,276	150 31,733	50 10,638	100 21,276	140 29,786	120 25,596	100 21,276	150 32,076	248 59,169	150 33,318
	計	8,083 7,556,512	507 729,247	422 476,311	639 574,045	893 1,071,001	603 602,219	627 545,497	663 530,634	729 580,644	545 486,378	668 594,718	784 513,093	1,003 852,725
	平均単価	935	1,439	1,130	899	1,200	999	871	800	797	893	891	654	848

# 品目別出荷地別月別取扱高(鮮魚)

平成27年1月～平成27年12月

上段 = 数量、下段 = 金額  
単位：数量 = kg、金額 = 円

品目名	出荷地	合計	1月	2月	3月	4月	5月	6月	7月	8月	9月	10月	11月	12月	
魚卵	秋田	5,217 12,508,357	745 593,308	735 1,291,330	22 18,198	9 19,050	46 31,104	5 4,802	107 204,115	160 288,144	341 1,051,735	1,829 5,597,375	769 2,900,051	449 509,145	
	北海道	27,161 31,050,994	4,068 2,531,767	730 491,908	14 19,656		6 8,424	4 5,616	84 113,918	152 516,034	1,772 4,378,407	3,733 4,703,974	6,331 7,410,741	10,267 10,870,549	
	青森	13,672 16,965,582	3,218 4,486,130	2,747 3,283,254	1,408 370,884	646 61,053	94 34,798	160 13,824	347 138,321	170 82,620	813 776,747	1,170 1,361,366	1,106 1,897,228	1,793 4,459,357	
	岩手	3,793 5,429,264	1,041 1,794,022	85 97,647	1 1,512						7 4,752	213 361,629	578 776,613	647 922,475	1,221 1,470,614
	宮城	14,229 16,385,359	3,936 4,520,107	2,295 2,055,789	508 543,942	108 58,968	119 75,784	83 40,500	308 428,695	274 365,602	616 2,001,310	857 2,159,049	299 351,155	4,826 3,784,458	
	山形	232 666,857	24 26,352	26 12,355									58 238,270	80 328,320	44 61,560
	福島	778 1,923,904											517 1,317,592	261 606,312	
	千葉	748 1,060,797	469 650,613	279 410,184											
	東京	2,258 2,357,046	725 839,268	804 674,244	216 174,960								60 76,734	100 131,760	353 460,080
	計	68,087 88,348,160	14,225 15,441,567	7,701 8,316,711	2,168 1,129,152	763 139,071	265 150,110	252 64,742	846 885,049	763 1,257,152	3,754 8,569,828	8,802 16,230,973	9,593 14,548,042	18,955 21,615,763	
	平均単価	1,298	1,085	1,080	521	182	566	257	1,046	1,648	2,283	1,844	1,516	1,140	
	なんばえび	秋田	15,997 14,252,026	1,735 1,632,709	614 670,171	1,064 980,392	2,937 2,196,176	3,054 2,426,201	4,181 3,338,595	565 836,929	177 367,699	253 309,267	784 739,876	331 405,849	302 348,162
		北海道	6,529 10,065,663		253 279,777	512 944,178	228 364,800	128 184,862	255 314,555	1,987 2,886,587	1,962 3,438,350	71 151,740	516 419,785	311 524,841	306 556,188
		青森	902 1,237,323	363 440,261	312 454,816	38 68,256								13 19,698	176 254,292
山形		2,897 3,139,036	622 579,539	380 445,945	492 575,171	260 292,966	125 132,606	173 122,687	16 10,368		192 249,178	105 110,164	250 262,677	282 357,735	
新潟		331 360,780	26 23,155		147 130,138	32 40,781	19 21,698	17 5,573	17 7,430		70 128,797			3 3,208	
計		26,657 29,054,828	2,748 2,675,664	1,558 1,850,709	2,252 2,698,135	3,458 2,894,723	3,326 2,765,367	4,625 3,781,410	2,587 3,741,314	2,139 3,806,049	586 838,982	1,404 1,269,825	905 1,213,065	1,069 1,519,585	
平均単価		1,090	974	1,188	1,198	837	831	817	1,446	1,779	1,431	904	1,341	1,422	
その他えび類		秋田	1,807 3,413,362	107 341,626	46 126,712	68 146,535	180 209,778	172 310,587	248 435,677	62 245,366	23 132,472	251 397,280	418 572,459	146 245,428	86 249,442
	北海道	7,693 10,207,331	170 137,700	120 97,200	657 1,397,075	1,323 1,879,878	314 474,748	193 156,330	199 218,074	235 177,226	1,517 2,104,412	1,504 2,151,683	679 776,412	782 636,593	
	青森	464 1,529,288	170 403,306	39 145,239	24 114,772	27 91,864	38 112,353	9 39,830	8 47,012	1 5,940			81 272,835	67 296,137	

# 品目別出荷地別月別取扱高(鮮魚)

平成27年1月～平成27年12月

上段 = 数量、下段 = 金額  
単位：数量 = kg、金額 = 円

品目名	出荷地	合計	1月	2月	3月	4月	5月	6月	7月	8月	9月	10月	11月	12月	
その他えび類	宮城	4,976 2,906,759	324 187,596	358 209,543	468 271,836	490 283,857	462 269,244	552 322,326	488 284,289	520 303,772	330 191,636	258 147,420	274 168,858	452 266,382	
	山形	2,145 3,586,789	197 367,848	115 204,998	215 384,095	287 445,189	213 313,826	296 564,417	17 35,424		149 276,872	266 396,881	204 263,427	186 333,812	
	茨城	305 478,764	4 14,040	4 14,040	52 182,520	8 28,080	34 32,184	10 7,560	20 15,120	2 7,560	10 37,800	36 45,360	30 22,680	95 71,820	
	千葉	215 1,689,318	38 63,720	9 74,304	14 151,524	13 116,934	19 171,990	14 120,204	5 62,640	30 285,023	27 227,923	18 161,040	18 146,016	10 108,000	
	東京	21 260,604		2 22,334		1 1,782	1 15,293	1 9,504	1 14,904			2 21,978	4 43,524	2 17,820	8 113,465
	新潟	847 1,296,366	13 20,407	8 12,641	128 255,850	91 145,805	118 181,441	218 321,821				127 204,431	12 9,148	43 45,975	89 98,847
	愛知	951 1,034,765	57 62,143	76 82,220	90 95,601	60 65,253	60 65,513	58 61,300	80 87,318	130 143,780	88 97,383	53 57,337	53 57,553	146 159,364	
	兵庫	2 15,120										2 15,120			
	計	19,426 26,418,466	1,080 1,598,386	776 989,231	1,716 3,001,590	2,480 3,281,931	1,431 1,941,390	1,599 2,044,369	880 995,243	940 1,055,773	2,503 3,574,835	2,570 3,584,852	1,530 2,017,004	1,921 2,333,862	
	平均単価	1,360	1,480	1,274	1,749	1,323	1,356	1,279	1,131	1,123	1,428	1,395	1,319	1,215	
ずわいがに	秋田	1,596 1,457,751	310 158,760	224 137,979	285 211,406	361 209,537	32 25,366		4 4,752	144 98,755		48 97,960	71 185,802	117 327,434	
	北海道	10,920 12,853,827	765 706,813	420 511,466	1,062 1,231,456	1,438 1,674,271	1,881 1,839,488	1,083 1,110,356	832 1,012,012	1,019 1,472,474	352 539,546	362 490,860	523 699,310	1,183 1,565,775	
	青森	6,172 4,179,956	716 434,160	650 407,754	726 481,950	712 473,364	872 592,196	662 446,796	706 490,104	540 400,626	396 295,542	192 157,464			
	岩手	6,667 7,161,609	386 255,150	421 415,076	654 640,764	535 521,586	433 437,886	411 430,164	437 515,106	551 650,538	368 435,618	528 615,211	715 807,948	1,228 1,436,562	
	宮城	1,406 13,337,244	120 901,854	117 992,358	117 1,292,112	138 1,043,496	114 1,011,852	86 940,572	100 851,796	121 1,324,620	90 980,748	115 1,057,050	108 952,722	180 1,988,064	
	山形	1,759 1,227,511	210 106,019	94 50,749	238 129,254	256 145,540						179 124,452	390 316,083	392 355,414	
	東京	703 3,489,480	36 174,312	55 275,400	62 307,800	58 279,936	34 167,184	41 193,752	26 132,192	48 237,168	74 381,672	89 447,768	86 435,456	94 456,840	
	新潟	492 955,660	72 129,826	50 133,855	174 363,531	153 245,132	10 17,377		4 7,711			20 17,868	4 15,390	5 24,970	
	兵庫	5,640 1,876,284		150 47,628	360 113,400	270 84,888	420 132,840	60 19,440	240 75,168	1,560 489,888	120 38,880	240 82,944	360 128,304	1,860 662,904	
	福岡	50 9,180												50 9,180	
	計	35,406 46,548,502	2,615 2,866,894	2,182 2,972,265	3,678 4,771,673	3,922 4,677,750	3,796 4,224,189	2,343 3,141,080	2,350 3,088,841	3,983 4,674,069	1,400 2,672,006	1,774 3,091,577	2,307 3,550,195	5,056 6,817,963	

# 品目別出荷地別月別取扱高(鮮魚)

平成27年1月～平成27年12月

上段 = 数量、下段 = 金額  
単位：数量 = kg、金額 = 円

品目名	出荷地	合計	1月	2月	3月	4月	5月	6月	7月	8月	9月	10月	11月	12月
ずわいがに	平均単価	1,315	1,096	1,362	1,298	1,193	1,113	1,341	1,314	1,174	1,909	1,743	1,539	1,348
	32													32
	たらばがに	69,120												69,120
	秋田	1,452	17	19	2		18	122	36	224		30		984
	北海道	4,896,569	75,481	49,529	7,938		40,770	165,478	107,558	777,178		126,856		3,545,781
毛がに	東京	11	11											
	平均単価	32,530	32,530											
	計	1,495	28	19	2		18	122	36	224		30		1,016
	4,998,219	108,011	49,529	7,938		40,770	165,478	107,558	777,178		126,856		3,614,901	
	平均単価	3,344	3,844	2,663	3,780		2,252	1,362	3,004	3,466		4,229		3,556
	秋田	478	137	92	14	6	13	48			32	38	96	2
	725,690	174,484	119,153	30,558	12,215	22,200	111,057			77,888	71,864	103,290	2,981	
	北海道	4,412	268	308	343	414	247	199	391	452	184	149	173	1,284
	13,921,593	478,925	844,673	964,182	1,167,631	727,919	476,117	1,035,646	1,456,358	674,676	620,136	753,214	4,722,116	
	青森	620	11	108	121	60	110	20	63	32	16		3	76
	502,989	24,419	68,688	79,812	37,260	67,392	14,040	47,445	36,936	10,778			6,059	110,160
	宮城	30			30									
	39,960			39,960										
	山形	517	82	125	80	25	5				3	20	45	132
608,657	81,662	148,243	98,010	29,689	5,260					3,564	22,993	49,821	169,415	
東京	20												20	
66,960													66,960	
新潟	34	24	3								3	4		
43,109	30,910	2,765								5,022	4,412			
計	6,111	522	636	588	505	375	266	453	484	239	211	317	1,515	
15,908,958	790,400	1,183,522	1,212,522	1,246,795	822,771	601,214	1,083,091	1,493,294	771,928	719,405	912,384	5,071,632		
その他かに類	平均単価	2,603	1,515	1,862	2,062	2,471	2,192	2,259	2,390	3,084	3,231	3,406	2,878	3,347
	秋田	3,681	6	31	81	385	405	83	40	81	478	1,358	576	157
	2,447,691	4,212	22,718	53,331	246,997	266,653	46,415	39,107	91,461	414,660	820,812	339,854	101,471	
	北海道	1,388	30			30	96	186	294	249	341	130		32
	796,555	77,760			8,640	55,026	90,126	248,638	144,267	96,390	22,140			53,568
	青森	1,861		140	270	210	38	245	168	455	219	69	25	22
	1,074,127		49,140	78,840	80,730	34,992	155,904	103,150	348,115	112,752	65,928	25,244	19,332	
	岩手	53		33							20			
	32,665		19,630								13,035			
	宮城	2,014								271	647	342	393	361
1,271,562									180,872	345,322	240,333	233,237	271,798	
山形	70	8	21	2	8	7	2			6	16			
43,794	5,357	10,206	1,539	5,173	5,616	1,944				3,591	10,368			

# 品目別出荷地別月別取扱高(鮮魚)

平成27年1月～平成27年12月

上段 = 数量、下段 = 金額  
単位：数量 = kg、金額 = 円

品目名	出荷地	合計	1月	2月	3月	4月	5月	6月	7月	8月	9月	10月	11月	12月
その他かに類	福島	24 19,440							24 19,440					
	千葉	280 503,377	18 25,596		14 25,704	42 71,431	12 20,088	35 55,188	16 31,104	35 69,930	31 58,644	44 84,402		33 61,290
	新潟	19 14,742	2 1,188	6 4,309	4 3,326	6 5,271					1 648			
	計	9,390 6,203,953	65 114,113	231 106,003	372 162,740	680 418,242	557 382,375	551 349,577	541 441,439	1,093 834,645	1,745 1,045,042	1,957 1,243,983	994 598,335	604 507,459
	平均単価	661	1,769	458	438	615	687	634	816	764	599	635	602	840
こはだ	秋田	533 299,283			11 3,434	80 30,105	72 39,323	39 42,757	51 49,766	189 81,626	63 33,826	28 18,446		
	宮城	894 241,446	90 24,300	114 30,586	66 17,820	66 17,820	60 16,200	18 4,860	54 14,580	138 37,260	66 17,820	66 18,080	84 22,680	72 19,440
	山形	315 38,070			50 5,022	221 26,568	10 1,296	10 1,296		24 3,888				
	千葉	5 8,100												5 8,100
	東京	1,063 769,435	123 80,676	75 58,331	69 86,076	123 102,708	107 66,830	89 68,472	29 19,472	20 4,536	38 23,112	77 54,648	160 90,634	153 113,940
	新潟	5 674				5 674								
	愛知	234 91,141					4 1,944	14 6,156	74 37,843	52 17,982	30 11,772	50 11,124		10 4,320
	佐賀	100 44,604										80 34,452	20 10,152	
	計	3,149 1,492,753	213 104,976	189 88,917	196 112,352	495 177,875	253 125,593	170 123,541	208 121,661	422 145,292	197 86,530	301 136,750	265 123,466	240 145,800
	平均単価	474	493	472	574	359	496	726	585	344	440	454	466	608
うに	秋田	857 566,492				2 24,732	2 32,076	3 37,422	29 58,968	12 6,674				809 406,620
	北海道	22,990 39,108,329	734 1,578,084	1,015 1,918,218	1,412 2,924,305	1,040 1,690,156	723 1,282,663	1,480 1,908,899	2,471 3,232,116	5,956 8,820,452	3,115 4,956,321	1,504 3,021,775	1,310 2,222,694	2,230 5,552,646
	青森	16,365 24,693,806	595 566,298	470 517,968	636 715,716	1,963 2,802,491	2,358 3,740,364	1,555 2,816,695	1,534 3,470,450	1,919 3,140,128	392 572,918	1,294 1,452,276	1,417 1,478,952	2,232 3,419,550
	岩手	1,621 1,162,458	32 25,920	32 25,920	186 121,500	90 43,740	244 136,080	62 40,500	154 95,580	193 145,098	184 105,300	78 53,460	200 116,640	166 252,720
	宮城	62,014 32,461,092	2,061 1,973,491	2,357 2,463,666	1,860 2,647,805	1,002 1,824,692	2,034 2,462,476	4,237 2,233,769	6,764 2,833,912	9,978 4,130,526	8,555 3,077,555	7,812 3,058,149	7,613 2,309,516	7,741 3,445,535
	千葉	338 377,017	40 43,740			96 151,621	94 146,664					108 34,992		



# 品目別出荷地別月別取扱高(鮮魚)

平成27年1月～平成27年12月

上段 = 数量、下段 = 金額  
単位：数量 = kg、金額 = 円

品目名	出荷地	合計	1月	2月	3月	4月	5月	6月	7月	8月	9月	10月	11月	12月
うに	東京	13,818 16,828,820	1,021 1,248,717	1,477 2,144,307	1,658 2,355,318	1,136 1,274,875	1,344 1,490,649	1,305 54,810		259 148,932	834 1,142,068	1,685 2,640,060	1,060 1,441,304	2,039 2,887,780
	大阪	9,688 9,987,538	908 934,092	716 776,466	1,160 1,110,510	1,204 934,092	806 736,560	552 475,524	1,002 767,394	940 1,056,132	550 432,508	488 865,080	506 657,504	856 1,241,676
	山口	2,621 3,003,459	261 295,305	243 207,684	251 296,946	358 298,598	107 94,500		70 20,790	70 21,168	94 92,804	213 199,692	234 321,549	720 1,154,423
	愛媛	108 53,460									108 53,460			
	計	130,420 128,242,471	5,652 6,665,647	6,310 8,054,229	7,163 10,172,100	6,892 9,044,997	7,711 10,122,032	9,194 7,567,619	12,024 10,479,210	19,434 17,522,570	13,724 10,379,474	13,182 11,325,484	12,340 8,548,159	16,794 18,360,950
	平均単価	983	1,179	1,276	1,420	1,312	1,313	823	872	902	756	859	693	1,093
	その他鮮魚類	秋田	204,978 168,125,395	10,151 7,992,792	9,324 7,934,754	18,050 11,763,134	20,776 13,044,119	20,844 17,477,006	22,371 18,391,053	23,527 20,111,826	20,034 19,009,913	17,150 14,375,804	15,553 13,157,892	14,639 11,947,103
北海道	75,725 58,290,908	5,329 3,755,991	5,417 3,812,742	4,994 4,451,327	7,100 4,896,076	4,068 3,502,520	3,521 3,185,302	4,570 3,909,425	4,208 4,716,992	4,123 4,669,579	8,827 6,901,635	10,979 7,397,091	12,589 7,092,228	
青森	60,008 51,129,823	5,172 4,478,058	5,691 4,103,511	4,125 3,257,832	5,369 4,269,417	8,043 6,718,895	5,892 4,457,533	5,332 3,480,117	3,693 2,597,951	3,029 2,456,277	3,166 2,957,824	3,371 3,959,291	7,125 8,393,117	
岩手	18,043 12,391,500	474 597,613	1,123 604,043	4,620 1,409,474	482 354,386	1,331 1,188,942	931 1,014,025	1,177 1,147,146	1,775 1,416,939	2,147 1,626,235	2,470 1,534,559	716 790,522	797 707,616	
宮城	181,132 57,007,396	8,724 3,531,635	9,377 4,122,551	9,589 4,196,846	11,922 4,985,854	19,980 5,715,561	21,538 5,183,184	21,967 5,718,380	23,506 6,180,270	12,929 3,771,524	13,478 4,986,380	14,194 3,579,790	13,928 5,035,421	
山形	23,124 18,408,980	2,077 1,411,535	2,362 1,687,418	2,265 1,769,694	2,123 1,674,768	2,526 1,892,968	3,673 2,099,850	1,255 853,418	526 451,357	2,854 2,284,717	1,123 1,211,398	1,062 1,649,914	1,278 1,421,943	
福島	3,660 3,041,260	446 367,319	364 309,146	423 380,654	528 478,710	289 255,701	282 236,196	310 274,968	293 253,638	198 187,920	70 69,530	222 113,773	235 113,705	
茨城	3,136 1,168,120	272 52,573	304 68,601	288 77,760	192 48,729	112 30,240	176 47,520	395 220,536	601 359,748	172 73,332	184 49,680	216 58,320	224 81,081	
群馬	302 619,899	26 53,352	24 49,248	27 55,404	28 57,521	23 47,196	25 51,300	24 49,248	26 53,352	22 45,144	26 53,352	23 47,196	28 57,586	
千葉	7,658 9,448,027	553 580,696	864 1,099,623	863 1,473,252	2,517 1,607,341	1,188 1,045,591	284 774,057	94 380,343	203 619,531	87 227,051	140 297,935	251 256,788	614 1,085,819	
東京	37,418 56,364,872	3,167 4,732,027	2,925 4,330,972	3,272 4,787,081	3,358 4,580,716	2,765 4,167,574	2,510 3,547,609	2,560 3,869,722	2,973 4,433,964	2,560 3,890,660	3,356 5,109,198	2,864 4,492,320	5,108 8,423,029	
神奈川	5,966 8,311,680	337 473,148	419 588,276	507 707,508	464 651,456	548 745,092	465 652,860	468 657,072	480 673,920	470 670,356	547 778,248	496 710,424	765 1,003,320	
新潟	37,601 17,320,207	2,789 1,555,197	1,066 1,048,502	1,601 1,401,742	2,191 1,543,099	5,659 1,883,638	3,249 1,290,451	2,860 1,153,552	3,794 1,652,979	3,125 1,373,922	3,257 1,288,293	3,255 1,241,815	4,755 1,887,017	
富山	860 315,792				8 30,780	8 32,400	244 85,428				336 99,036	96 31,104	168 37,044	
石川	1,233 584,065				100 47,304	385 232,201	75 40,932			288 170,100	50 21,600	335 71,928		

# 品目別出荷地別月別取扱高(鮮魚)

平成27年1月～平成27年12月

上段 = 数量、下段 = 金額  
単位：数量 = kg、金額 = 円

品目名	出荷地	合計	1月	2月	3月	4月	5月	6月	7月	8月	9月	10月	11月	12月
その他鮮魚類	静岡	4,899 2,938,200	231 101,995	348 178,232	267 74,358	312 157,665	411 231,012	510 314,118	303 173,016	291 182,412	351 225,666	639 461,538	510 347,328	726 490,860
	愛知	2,836 2,194,219	102 82,642	204 137,581	299 222,696	164 247,644	99 102,438	261 105,948	226 67,511	88 47,920	115 56,300	201 129,241	446 353,712	631 640,586
	京都	340 444,366									46 63,072	140 181,926	154 199,368	
	兵庫	646 134,627	85 22,680	30 10,530	125 13,597	150 32,621				30 7,970	26 9,126	90 13,608		110 24,495
	山口	2,201 5,707,592	240 810,023	219 695,826	152 492,488	172 142,236	128 184,442	87 170,100	94 121,608	114 125,604	133 170,899	120 328,548	263 602,899	479 1,862,919
	愛媛	2,965 5,310,044	85 52,306	50 90,721	64 112,583	89 155,029	108 194,114	294 541,082	388 908,921	619 1,234,090	389 922,392	224 429,630	156 254,697	499 414,479
	福岡	1,636 2,185,706	249 363,992	192 288,803	284 422,681	120 199,368	58 50,976	44 37,368	129 71,172	37 17,820	50 23,760	40 22,248	47 32,195	386 655,323
	長崎	442 315,877				106 206,820	24 36,288	12 12,960						300 59,809
	熊本	2,500 221,302	164 14,104	284 23,176	328 28,208	248 22,506	164 14,104	320 22,808	172 19,504	164 14,104	80 5,702	164 14,104	244 19,806	168 23,176
	大分	36 10,562	36 10,562											
	宮崎	604 2,243,439	25 214,488	37 143,856	53 164,710	163 244,350	29 37,044		20 27,000			74 306,925	95 567,561	108 537,505
	計	679,950 484,233,858	40,735 31,254,728	40,623 31,328,112	52,199 37,263,029	58,678 39,678,515	68,790 45,785,943	66,763 42,261,684	65,873 43,214,485	63,457 44,050,474	50,344 37,299,538	54,277 40,404,328	54,633 38,724,945	63,578 52,968,077
	平均単価	712	767	771	714	676	666	633	656	694	741	744	709	833
	あゆ	秋田	143 42,498						3 4,860			140 37,638		
		栃木	10 5,940						10 5,940					
千葉		47 89,726								36 42,768	1 16,848	10 30,110		
東京		22,540 17,906,366	10 4,050	641 400,075	2,122 1,245,627	3,005 1,834,349	3,464 2,158,711	4,127 3,366,317	4,352 4,293,745	2,275 1,943,576	1,284 1,408,050	742 787,136	518 464,730	
滋賀		698 264,222						70 30,240	564 213,624	64 20,358				
計		23,438 18,308,752	10 4,050	641 400,075	2,122 1,245,627	3,005 1,834,349	3,547 2,199,751	4,691 3,579,941	4,452 4,356,871	2,416 1,998,062	1,294 1,438,160	742 787,136	518 464,730	
平均単価		781		405	624	587	610	620	763	979	827	1,111	1,061	897
こい	秋田	152 77,522					5 7,020							147 70,502

# 品目別出荷地別月別取扱高(鮮魚)

平成27年1月～平成27年12月

上段 = 数量、下段 = 金額  
単位：数量 = kg、金額 = 円

品目名	出荷地	合計	1月	2月	3月	4月	5月	6月	7月	8月	9月	10月	11月	12月	
こい	北海道	280 43,221							280 43,221						
	計	432 120,743					5 7,020		280 43,221					147 70,502	
	平均単価	279					1,404		154					480	
	ふな														
ふな	秋田	234 90,272		141 57,240	79 26,854	14 6,178									
	北海道	15 2,349								15 2,349					
	計	248 92,621		140 57,240	79 26,854	14 6,178				15 2,349					
	平均単価	373		409	339	432				162					
しらうお	秋田	6,179 8,842,213					1 2,333				6 15,390	3,956 5,932,697	2,216 2,891,793		
	北海道	971 1,759,705					24 25,272				564 1,094,728	383 639,705			
	青森	14,366 21,911,360	2,054 2,772,644	2,350 3,884,480	1,041 2,298,342	986 1,357,153	1,646 2,971,823	1,091 2,039,415			2,623 3,550,461	820 924,493	851 974,509	904 1,138,040	
	宮城	26 16,287					26 16,287								
	福島	20 6,480		20 6,480											
	茨城	8,478 11,350,960	-43 -65,588		9 14,288				832 1,389,386	1,942 3,149,467	1,036 1,663,103	786 1,163,198	1,369 1,599,306	2,547 2,437,800	
	東京	24 19,980					24 19,980								
	計	30,065 43,906,985	2,011 2,707,056	2,370 3,890,960	1,050 2,312,630	1,036 1,393,420	1,670 2,999,428	1,091 2,039,415	832 1,389,386	1,942 3,149,467	4,230 6,323,682	5,946 8,660,093	4,436 5,465,608	3,451 3,575,840	
	平均単価	1,460	1,346	1,642	2,203	1,345	1,796	1,869	1,670	1,622	1,495	1,457	1,232	1,036	
	にじます	秋田	3,284 2,704,933	26 19,679	50 38,579	128 101,393	220 175,849	586 489,389	533 442,562	530 436,033	612 511,497	198 160,910	171 139,296	99 81,106	131 108,640
		岩手	22 19,008						6 5,184		16 13,824				
		計	3,306 2,723,941	26 19,679	50 38,579	128 101,393	220 175,849	586 489,389	539 447,746	530 436,033	628 525,321	198 160,910	171 139,296	99 81,106	131 108,640
		平均単価	824	757	772	792	799	835	831	823	836	815	813	820	829
	うなぎ	秋田	237 1,061,812	6 24,851	11 41,019	12 45,814	12 58,034	13 59,540	13 52,401	50 190,965	13 43,620	55 303,372	45 214,207		7 27,989

# 品目別出荷地別月別取扱高(鮮魚)

平成27年1月～平成27年12月

上段 = 数量、下段 = 金額  
単位：数量 = kg、金額 = 円

品目名	出荷地	合計	1月	2月	3月	4月	5月	6月	7月	8月	9月	10月	11月	12月	
うなぎ	青森	8 4,320							8 4,320						
	宮城	3,849 10,913,140	19 65,318	40 138,240	65 238,680	56 208,872	49 182,542	137 518,081	3,208 8,486,885	117 453,154	55 227,017	47 179,431	25 102,600	31 112,320	
	新潟	1,585 6,755,906	24 88,603	8 39,139	16 69,940	38 162,292	41 157,659	135 538,940	1,020 4,390,394	97 424,219	56 239,495	46 197,246	48 211,648	56 236,331	
	静岡	260 214,272						80 72,576	180 141,696						
	計	5,939 18,949,450	49 178,772	59 218,398	92 354,434	106 429,198	104 399,741	364 1,181,998	4,468 13,214,260	227 920,993	165 769,884	138 590,884	73 314,248	94 376,640	
	平均単価	3,191	3,671	3,714	3,836	4,032	3,846	3,248	2,958	4,060	4,670	4,272	4,317	4,024	
	やつめ	秋田	527 987,163	102 161,136	62 100,775	8 12,830	11 15,768					17 102,762	26 83,862	101 193,266	200 316,764
	北海道	621 1,317,732	38 127,710											583 1,190,022	
	計	1,148 2,304,895	140 288,846	62 100,775	8 12,830	11 15,768					17 102,762	26 83,862	101 193,266	783 1,506,786	
	平均単価	2,008	2,063	1,625	1,604	1,433					5,940	3,225	1,921	1,924	
その他淡水魚類	秋田	14,009 9,096,352	84 75,485	385 246,927	1,291 925,258	809 769,481	567 447,431	932 629,949	725 783,144	437 504,190	1,789 1,305,696	4,633 2,049,498	1,355 785,024	1,002 574,269	
	北海道	15,442 7,699,470	2,959 1,350,607	3,121 1,811,332	2,358 1,357,021	3,827 1,320,080	657 308,659	443 483,500	119 249,340	92 61,506	14 5,292	74 32,422	998 465,549	780 254,162	
	青森	1,782 806,924		67 47,412	51 30,586	241 185,848	497 123,043		130 28,080		253 118,937	367 171,236	149 72,154	27 29,628	
	岩手	886 415,199			6 7,582	58 82,686	525 146,154	45 52,034	133 55,345	34 50,299			85 21,099		
	宮城	425 113,724						295 59,724	130 54,000						
	千葉	4 13,716	2 5,508			2 8,208									
	東京	320 1,274,243	35 137,635	16 61,560	19 60,642	9 38,534	21 84,650	17 67,408	33 135,573	18 76,248	21 92,146	32 131,457	35 139,580	64 248,810	
	佐賀	84 26,460			84 26,460										
	長崎	212 797,542	32 120,279	41 155,233	19 71,587	27 100,679	3 10,357						11 42,866	22 84,067	57 212,474
	計	33,163 20,243,630	3,112 1,689,514	3,630 2,322,464	3,828 2,479,136	4,972 2,505,516	2,566 1,180,018	1,437 1,232,891	1,270 1,305,482	580 692,243	2,077 1,522,071	5,203 2,448,578	2,560 1,546,374	1,928 1,319,343	
	平均単価	610	543	640	648	504	460	858	1,028	1,193	733	471	604	684	

# 品目別出荷地別月別取扱高(鮮魚)

平成27年1月～平成27年12月

上段 = 数量、下段 = 金額  
単位：数量 = kg、金額 = 円

品目名	出荷地	合計	1月	2月	3月	4月	5月	6月	7月	8月	9月	10月	11月	12月	
あわび	秋田	857 6,574,934	60 407,927	62 429,526	10 71,180	41 306,375	56 486,249	168 1,286,777	184 1,431,578	181 1,455,649	26 203,531	15 82,242	36 275,930	18 137,970	
	青森	1,360 7,388,426	191 1,013,222	178 870,440	84 560,921	82 515,450	153 839,280	124 473,580	118 576,722	59 284,569	44 259,804	33 165,412	203 1,167,514	91 661,512	
	岩手	124 510,661		5 35,100	13 96,552	5 37,800	13 93,852				5 36,720	5 35,100	43 46,008	35 129,529	
	宮城	292 2,756,615	13 128,466	30 143,694	10 68,839	14 143,856	14 139,374	17 178,200	16 141,210	30 300,337	18 183,665	37 381,288	24 235,290	69 712,396	
	山形	38 270,497		12 76,313					16 124,254	3 24,300				7 45,630	
	千葉	1,008 7,946,280	59 451,791	50 370,251	76 599,373	47 372,357	67 531,705	50 386,175	59 462,686	109 834,133	80 638,076	149 1,220,443	86 690,486	176 1,388,804	
	東京	11 69,768												11 69,768	
	新潟	1 8,208								1 8,208					
	山口	239 261,468	18 17,496	23 41,040	41 43,092	13 12,960	13 13,500	14 13,932	33 33,480	22 23,220	7 6,804	8 8,100	15 15,120	32 32,724	
	計	3,930 25,786,857	341 2,018,902	360 1,966,364	234 1,439,957	202 1,388,798	316 2,103,960	388 2,462,918	415 2,678,184	401 2,897,908	181 1,328,600	246 1,892,585	408 2,430,348	438 3,178,333	
	平均単価	6,562	5,920	5,463	6,146	6,881	6,649	6,341	6,451	7,234	7,321	7,689	5,963	7,271	
	ほたて	秋田	170 144,979	64 17,280					10 9,504	31 30,456	30 28,512	23 37,368	3 2,419	9 19,440	
		北海道	20,966 24,516,270	2,427 2,559,143	4,252 4,293,199	6,122 6,002,708	3,201 3,894,002	1,764 2,096,530	348 492,443			157 103,950	70 105,213	690 1,279,548	1,935 3,689,534
青森		37,191 52,080,533	3,757 3,524,508	3,768 4,262,351	3,395 4,403,676	2,382 3,685,674	3,032 4,360,211	3,527 4,604,578	3,428 5,228,896	3,984 7,906,365	1,913 2,760,668	1,702 2,380,306	2,081 2,466,722	4,222 6,496,578	
岩手		21,493 16,293,033	544 456,067	1,024 613,055	1,500 769,394	2,055 1,334,270	2,224 1,621,657	2,048 1,424,209	2,264 1,199,526	2,207 1,567,495	1,894 1,127,909	1,910 2,097,000	1,802 1,971,739	2,021 2,110,712	
宮城		30,390 32,446,059	1,452 2,073,258	788 1,004,400	1,642 1,402,404	2,223 1,883,163	3,849 2,073,818	3,190 2,578,806	3,375 3,325,432	4,028 4,330,919	3,277 3,394,418	3,083 4,126,140	1,522 2,578,749	1,961 3,674,552	
計		110,210 125,480,874	8,244 8,630,256	9,831 10,173,005	12,659 12,578,182	9,862 10,797,109	10,869 10,152,216	9,124 9,109,540	9,098 9,784,310	10,248 13,833,291	7,263 7,424,313	6,768 8,711,078	6,104 8,316,198	10,140 15,971,376	
平均単価		1,139	1,047	1,035	994	1,095	934	998	1,075	1,350	1,022	1,287	1,362	1,575	
さざえ	秋田	17,927 16,425,807				118 184,070	343 437,940	4,531 3,652,102	6,252 5,886,876	5,166 5,037,556	1,365 1,071,052	93 97,848	59 58,363		
	青森	5,078 4,166,065	55 32,670	70 56,970		40 56,160	144 217,680	130 169,172	897 748,995	2,421 1,908,288	518 335,681	377 302,346	376 288,563	50 49,540	
	宮城	10 11,880							10 11,880						

# 品目別出荷地別月別取扱高(鮮魚)

平成27年1月～平成27年12月

上段 = 数量、下段 = 金額  
単位：数量 = kg、金額 = 円

品目名	出荷地	合計	1月	2月	3月	4月	5月	6月	7月	8月	9月	10月	11月	12月	
さざえ	山形	3,819 887,650	88 60,480	58 46,035	3 2,570		400 23,760	276 204,244	2,014 236,843	705 111,056	170 127,980	54 38,556	15 10,206	36 25,920	
	東京	18 22,410			10 12,420							8 9,990			
	新潟	10,815 13,134,466	379 482,015	415 517,126	620 784,210	800 974,062	1,820 2,226,107	832 969,650	1,053 1,247,800	2,193 2,641,834	506 584,578	645 784,328	560 677,430	992 1,245,326	
	兵庫	2,075 1,966,977	100 86,589	120 100,440	185 154,440	533 522,720	290 297,000	90 68,364				10 10,800	217 231,336	165 164,700	365 330,588
	計	39,741 36,615,255	622 661,754	663 720,571	818 953,640	1,491 1,737,012	2,997 3,202,487	5,858 5,063,532	10,227 8,132,394	10,484 9,698,734	2,569 2,130,091	1,394 1,464,404	1,175 1,199,262	1,443 1,651,374	
	平均単価	921	1,065	1,087	1,166	1,165	1,069	864	795	925	829	1,050	1,021	1,145	
	あかがい	青森	10 5,400		10 5,400										
宮城	1,090 1,981,992	47 110,376	141 224,780	100 208,494	135 284,472	72 104,738	94 191,916	10 15,120			91 164,921	107 201,533	130 219,402	163 256,240	
埼玉	1,688 3,595,212	104 234,900	114 261,144	144 326,160	150 331,398	146 308,664	110 225,342	108 225,720	138 250,938	154 336,474	200 434,268	134 267,840	186 392,364		
千葉	715 515,430	170 122,688	117 75,492	118 75,384	91 64,098	98 65,340	87 54,108				4 6,480	18 27,000	12 24,840		
愛知	626 163,674		6 1,944	72 25,380	66 20,736	90 31,212	160 39,258	204 39,096	28 6,048						
兵庫	1,204 110,808										4 9,720		800 71,820	400 29,268	
大分	50 5,400	50 5,400													
計	5,383 6,377,916	371 473,364	388 568,760	434 635,418	442 700,704	406 509,954	451 510,624	322 279,936	166 256,986	253 517,595	325 662,801	1,076 583,902	749 677,872		
平均単価	1,185	1,276	1,465	1,464	1,585	1,256	1,132	869	1,548	2,043	2,040	543	905		
かき	秋田	28,789 14,328,717						6,069 4,090,538	12,916 6,105,191	9,804 4,132,988					
	北海道	1,238 198,536		310 46,386								256 51,061	576 88,302	96 12,787	
	青森	100 27,216							100 27,216						
	岩手	1,316 74,076					888 46,040						428 28,036		
	宮城	150,909 32,269,832	20,760 5,182,807	12,181 2,904,659	2,745 610,416	264 149,688	2,863 469,854	3,870 658,260	6,410 1,253,124	7,565 1,349,622	4,945 500,256	21,105 5,098,443	33,776 7,001,447	34,425 7,091,256	
	山形	4,248 589,572					125 89,154	58 48,600	210 63,677	960 112,984	2,715 257,985	180 17,172			

# 品目別出荷地別月別取扱高(鮮魚)

平成27年1月～平成27年12月

上段 = 数量、下段 = 金額  
単位：数量 = kg、金額 = 円

品目名	出荷地	合計	1月	2月	3月	4月	5月	6月	7月	8月	9月	10月	11月	12月
かき	東京	26 20,412		9 12,096								17 8,316		
	新潟	221 152,064							54 87,102	167 64,962				
	兵庫	918 695,111											355 278,198	563 416,913
	広島	57,247 13,130,710	20,533 4,678,119	23,336 4,795,301	7,548 1,538,649								2,598 931,787	3,232 1,186,854
	計	245,012 61,486,246	41,293 9,860,926	35,836 7,758,442	10,293 2,149,065	389 238,842	3,809 564,494	10,149 4,812,475	20,440 7,585,617	20,251 5,805,557	5,125 517,428	21,378 5,157,820	37,733 8,327,770	38,316 8,707,810
	平均単価	251	239	216	209	614	148	474	371	287	101	241	221	227
	はまぐり	秋田	4,444 1,669,390	733 198,515	1,547 595,750	2,094 856,225	70 18,900							
	北海道	90 65,610											90 65,610	
	青森	538 456,138		75 22,680	205 85,428	36 43,416	52 72,738	47 60,696	29 37,584			42 57,780	20 28,080	32 47,736
	宮城	3,718 3,095,128	202 162,378	318 269,201	992 800,442	292 246,402	230 185,382	180 153,360	152 132,948	182 163,879	180 153,781	188 159,840	354 287,312	448 380,203
	茨城	2,430 1,137,424		70 28,534	130 56,160	140 68,040	220 106,920	180 87,480	370 149,418	235 113,832	220 106,920	245 118,800	325 157,950	295 143,370
	千葉	5,975 8,978,435	535 629,802	885 1,335,528	1,016 1,568,157	705 964,224	475 659,880	354 509,900	230 354,682	412 725,954	378 616,032	330 534,276	235 391,500	420 688,500
	東京	15 34,560		5 13,500		5 12,420		5 8,640						
	計	17,210 15,436,685	1,470 990,695	2,900 2,265,193	4,436 3,366,412	1,248 1,353,402	977 1,024,920	766 820,076	781 674,632	830 1,003,665	778 876,733	805 870,696	1,024 930,452	1,195 1,259,809
	平均単価	897	674	781	759	1,084	1,049	1,070	863	1,210	1,127	1,082	909	1,054
あさり	秋田	19 14,607	15 12,150								4 2,457			
	北海道	9,100 6,717,249	486 407,133	357 316,980	657 579,636	965 710,262	1,000 712,314	885 604,476	770 516,888	185 137,106	955 733,158	1,055 763,722	880 612,846	905 622,728
	青森	1,470 935,064	135 100,170	205 145,854	115 79,920	110 73,170	150 99,090	195 120,960	185 93,960	45 26,460	95 59,400	110 60,210	70 43,200	55 32,670
	宮城	83,891 41,585,490	3,465 2,169,780	3,422 2,180,072	6,721 4,333,384	6,840 4,434,692	9,283 4,436,824	9,006 4,160,673	8,186 3,534,112	5,440 2,199,364	6,893 3,024,805	8,140 3,744,678	7,865 3,575,021	8,630 3,792,085
	山形	10 7,830										10 7,830		
	茨城	10 6,156			10 6,156									

# 品目別出荷地別月別取扱高(鮮魚)

平成27年1月～平成27年12月

上段 = 数量、下段 = 金額  
単位：数量 = kg、金額 = 円

品目名	出荷地	合計	1月	2月	3月	4月	5月	6月	7月	8月	9月	10月	11月	12月	
あさり	新潟	258 1,074,854							258 1,074,854						
	計	94,758 50,341,250	4,101 2,689,233	3,984 2,642,906	7,503 4,999,096	7,915 5,218,124	10,433 5,248,228	10,086 4,886,109	9,399 5,219,814	5,674 2,365,387	7,953 3,825,193	9,305 4,568,610	8,815 4,231,067	9,590 4,447,483	
	平均単価	531	656	663	666	659	503	484	555	417	481	491	480	464	
しじみ	秋田	3 2,592									3 2,592				
	北海道	13,911 15,238,791	12 37,260	4 12,960	4 12,960	8 22,032	1,606 1,771,598	2,025 2,204,764	2,085 2,290,447	2,275 2,484,690	2,472 2,689,691	2,165 2,350,603	1,255 1,361,786		
	青森	72,739 56,115,842	2,934 3,318,387	5,220 4,432,774	5,811 4,653,234	6,862 4,913,926	8,211 4,934,318	8,214 4,870,850	7,935 5,646,411	6,225 4,667,751	6,345 4,579,734	6,929 5,706,776	4,912 4,910,359	3,141 3,481,322	
	宮城	120 115,992							120 115,992						
	茨城	4,980 3,939,591	908 660,096	721 559,278	814 633,787	874 695,628	368 293,382	60 50,220	98 82,620	60 48,060	40 29,160	90 72,900	304 229,975	643 584,485	
	千葉	3,404 2,057,292	669 331,452	786 435,132	423 228,420	186 100,440								676 412,668	664 549,180
	東京	70 26,568								50 18,900		20 7,668			
	島根	435 204,574	15 9,720	60 31,817	75 37,811	165 75,654	105 43,254	15 6,318							
	計	95,662 77,701,242	4,538 4,356,915	6,791 5,471,961	7,127 5,566,212	8,095 5,807,680	10,290 7,042,552	10,434 7,248,144	10,168 8,038,378	8,563 7,203,093	8,877 7,306,253	9,184 8,130,279	7,147 6,914,788	4,448 4,614,987	
	平均単価	812	960	806	781	717	684	695	791	841	823	885	968	1,038	
	その他貝類	秋田	6,757 4,288,336			116 136,635	303 412,341	1,201 599,842	2,007 1,036,471	2,173 1,327,866	516 413,338	392 309,241	49 52,602		
北海道		36,088 31,795,432	2,484 1,874,021	2,604 2,026,232	4,074 3,307,983	4,729 3,598,200	3,372 2,684,953	3,501 2,832,942	2,950 2,641,945	2,268 2,762,331	2,376 2,226,653	2,021 2,415,027	2,661 2,630,190	3,048 2,794,955	
青森		44,509 25,043,007	4,438 2,112,639	5,417 2,549,253	8,717 3,668,496	6,487 3,211,953	2,286 1,616,550	2,022 1,534,620	2,040 1,554,109	2,400 1,896,663	1,868 1,468,055	1,376 1,025,025	2,412 1,596,818	5,046 2,808,826	
宮城		23,776 22,195,470	1,942 1,629,990	1,824 1,678,158	1,123 947,376	1,956 1,461,618	2,121 1,749,438	1,210 1,073,401	1,765 1,570,471	2,164 2,372,101	2,369 2,261,077	2,314 2,383,897	2,163 2,180,941	2,825 2,887,002	
山形		2,611 1,834,472	105 99,386	45 34,388	20 16,865	191 183,893	297 217,517	442 229,165	312 172,109	446 237,397	188 122,310	186 158,225	234 219,350	145 143,867	
千葉		491 181,419			150 49,680	231 97,384	110 34,355								
東京		181 191,149	15 28,620	44 10,908		42 45,360			10 3,240			14 15,714	50 61,387		6 25,920
新潟		994 411,233							438 190,372	156 85,217	400 135,644				



# 品目別出荷地別月別取扱高(鮮魚)

平成27年1月～平成27年12月

上段 = 数量、下段 = 金額  
単位：数量 = kg、金額 = 円

品目名	出荷地	合計	1月	2月	3月	4月	5月	6月	7月	8月	9月	10月	11月	12月
その他貝類	愛知	3,854 869,130	104 25,596	308 65,934	358 75,546	366 80,946	596 134,082	584 115,776	548 103,950	356 67,554	48 14,688	144 47,034	282 92,880	160 45,144
	福岡	24 15,552				12 7,776	12 7,776							
	長崎	17,226 1,610,593	1,280 116,316	1,210 103,626	1,510 127,980	1,630 147,366	1,430 127,602	1,396 97,902	1,376 119,005	1,966 212,868	1,488 141,912	1,320 145,476	970 80,892	1,650 189,648
	大分	1,842 823,004	30 12,960	60 25,920	170 78,732	82 40,824	143 67,716	95 49,140	132 66,658	308 131,134	170 77,220	150 56,700	140 62,640	362 153,360
	計	138,353 89,258,797	10,398 5,899,528	11,512 6,494,419	16,234 8,409,293	16,031 9,287,661	11,568 7,239,831	11,705 7,163,029	11,452 7,641,330	10,826 8,229,030	8,912 6,636,870	7,610 6,345,373	8,862 6,863,711	13,243 9,048,722
	平均単価	645	567	564	518	579	626	612	667	760	745	834	775	683
	ぎばさ	秋田	12,867 9,772,823	2,640 2,271,402	7,265 5,857,045	2,920 1,631,853	-2,835	36 14,256	6 1,102					
	青森	18 9,720		18 9,720										
	宮城	2,610 1,547,424	2,100 1,265,760	80 41,364	20 12,960									410 227,340
	山形	77 39,960		60 36,288	17 3,672									
	新潟	2,927 2,233,494	160 147,960	685 546,102	1,972 1,487,592		110 51,840							
	石川	1,246 940,270	1,246 940,270											
	計	19,745 14,543,691	6,146 4,625,392	8,107 6,490,519	4,930 3,136,077	-2,835	146 66,096	6 1,102						410 227,340
	平均単価	737	753	801	636		453	184						554
ねかぶ	秋田	124 77,771	20 13,716		16 8,640	84 52,045						4 3,370		
	青森	300 11,340	150 5,670	120 4,536	30 1,134									
	宮城	205,490 36,530,306	32,496 5,399,744	27,358 4,667,862	29,172 4,143,669	16,344 3,340,195	13,536 2,939,721	15,444 2,761,421	14,316 2,576,361	13,958 2,427,005	12,506 2,215,333	10,288 2,045,076	10,771 2,017,311	9,301 1,996,608
	山口	50 3,510	50 3,510											
	熊本	4,568 639,601	384 53,913	384 52,357	384 53,912	384 53,912	336 47,173	344 48,123	384 53,912	384 53,912	336 47,173	432 60,651	384 53,912	432 60,651
	計	210,531 37,262,528	33,100 5,476,553	27,862 4,724,755	29,602 4,207,355	16,811 3,446,152	13,872 2,986,894	15,788 2,809,544	14,700 2,630,273	14,342 2,480,917	12,842 2,262,506	10,724 2,109,097	11,155 2,071,223	9,733 2,057,259
	平均単価	177	165	170	142	205	215	178	179	173	176	197	186	211

# 品目別出荷地別月別取扱高(鮮魚)

平成27年1月～平成27年12月

上段 = 数量、下段 = 金額  
単位：数量 = kg、金額 = 円

品目名	出荷地	合計	1月	2月	3月	4月	5月	6月	7月	8月	9月	10月	11月	12月	
その他海藻類	秋田	84,315 24,076,823	5,226 444,767	5,612 514,759	8,557 1,174,720	9,251 1,306,658	8,112 2,410,218	7,910 3,068,445	12,193 8,078,047	9,697 5,077,157	5,170 719,863	4,737 455,195	4,135 389,602	3,715 437,392	
	北海道	202 45,360			172 36,288	30 9,072									
	青森	1,046 1,092,463					20 21,600	38 41,040	548 497,167	120 142,560			120 144,720	200 245,376	
	岩手	13,322 4,187,828	706 204,768	927 267,894	883 265,086	1,068 321,354	1,043 323,028	1,750 605,058	965 355,989	686 234,252	1,034 372,600	1,172 343,127	1,243 337,068	1,845 557,604	
	宮城	76,628 29,259,404	6,662 2,017,778	8,439 2,694,785	8,158 3,001,585	6,977 3,011,123	6,697 2,764,354	5,947 2,300,051	5,724 2,259,008	5,657 2,187,911	5,621 2,297,500	5,792 2,425,303	5,240 2,302,003	5,714 1,998,003	
	山形	2,926 3,400,894						1,623 2,090,253	1,230 1,109,869	30 24,300				43 176,472	
	東京	840 238,086	63 19,570	48 9,072	51 9,493	125 23,285	192 34,992	48 9,072	48 9,007	48 9,072	48 9,072	36 6,739	57 21,708	76 77,004	
	新潟	15 12,636								15 12,636					
	石川	100 37,800	100 37,800												
	愛知	22,416 6,580,669	1,554 439,389	1,596 444,911	1,970 548,478	1,880 523,921	1,999 606,546	2,176 679,446	2,239 644,255	2,384 735,044	1,572 510,418	1,626 482,957	1,470 425,264	1,950 540,040	
	山口	102,446 7,140,697	4,132 289,862	3,872 270,920	5,012 361,052	6,856 488,365	11,702 818,335	12,962 906,070	13,420 926,875	12,790 884,134	8,632 600,240	8,198 565,418	7,208 499,458	7,662 529,968	
	徳島	2,970 1,276,074	90 51,516	135 77,274	90 51,516	195 111,618	150 81,810	165 86,346	135 75,816	165 85,536	90 51,516	1,470 454,896	120 61,236	165 86,994	
	熊本	70,851 6,401,873	4,868 434,333	4,218 367,632	5,698 483,948	7,108 595,890	6,236 605,664	7,198 639,252	6,948 604,368	7,562 661,392	5,072 463,536	5,922 546,156	5,136 478,980	4,885 520,722	
	計	378,076 83,750,607	23,401 3,939,783	24,846 4,647,247	30,591 5,932,166	33,490 6,391,286	36,151 7,666,547	39,818 10,425,033	43,463 14,573,037	39,139 10,041,358	27,239 5,024,745	28,953 5,279,791	24,772 4,836,511	26,213 4,993,103	
	平均単価	222	168	187	194	191	212	262	335	257	184	182	195	190	

# 品目別出荷地別月別取扱高(冷凍魚)

平成27年1月～平成27年12月

上段 = 数量、下段 = 金額  
単位：数量 = kg、金額 = 円

品目名	出荷地	合計	1月	2月	3月	4月	5月	6月	7月	8月	9月	10月	11月	12月
冷凍にしん	秋田	219 89,548				63 16,329		57 30,478	24 13,338	30 11,988		30 12,150	15 5,265	
	青森	326 401,649											111 136,828	215 264,821
	宮城	18,942 5,209,306	1,609 386,958	2,209 618,112	2,364 507,590	2,548 736,438	1,110 334,269	1,402 455,571	841 224,915	308 248,879	4,239 1,063,301	378 249,932	281 108,407	1,653 274,934
	東京	6,551 2,392,681	2,792 710,715	1,568 398,941	336 87,090	223 61,257		546 126,171	325 168,583	115 133,201	171 196,707	234 228,001	143 168,464	98 113,551
	三重	42 10,885				28 7,256	14 3,629							
	計	26,079 8,104,069	4,402 1,097,673	3,777 1,017,053	2,700 594,680	2,862 821,280	1,124 337,898	2,005 612,220	1,190 406,836	453 394,068	4,407 1,260,008	642 490,083	550 418,964	1,967 653,306
	平均単価	311	249	269	220	287	301	305	342	870	286	764	762	332
冷凍あじ	秋田	236 161,136				150 101,196	80 55,728		6 4,212					
	北海道	255 192,078				95 83,538	105 51,030	25 28,350	20 22,680	10 6,480				
	宮城	1,887 1,355,033	352 199,260	257 207,954	180 123,077	110 73,764	215 150,390	146 119,016	111 79,704	71 54,324	68 50,868	172 155,412	112 76,896	93 64,368
	東京	1,813 1,321,544	26 20,369	14 10,822	104 81,649	108 80,590	13 11,556	288 203,904	190 138,240	150 110,160	205 148,770	250 180,144	235 167,292	230 168,048
	三重	176 96,379			8 5,443	20 14,256	20 15,120		10 7,560		48 17,280	30 10,800	40 25,920	
	計	4,367 3,126,170	378 219,629	271 218,776	292 210,169	483 353,344	433 283,824	459 351,270	337 252,396	231 170,964	321 216,918	452 346,356	387 270,108	323 232,416
	平均単価	716	581	807	721	732	655	765	749	740	676	766	698	720
冷凍さば	秋田	253 151,431			80 34,560	57 60,145	50 15,120	15 25,229				28 9,072	23 7,305	
	北海道	291 138,607				101 77,587	55 14,040	135 46,980						
	青森	17,706 11,722,428	1,492 963,090	1,964 1,043,550	2,195 1,262,628	1,563 957,852	1,649 998,352	1,133 721,980	1,234 719,172	1,291 775,224	1,118 648,756	1,627 1,444,770	1,148 1,115,856	1,292 1,071,198
	宮城	80,075 50,132,525	8,269 4,255,337	4,844 3,462,633	5,237 3,030,215	6,400 3,871,487	5,782 4,046,994	6,383 3,940,897	7,598 4,769,194	6,307 3,999,363	7,876 5,068,051	7,724 4,750,644	6,486 4,242,521	7,169 4,695,189
	千葉	10 3,240												10 3,240
	東京	51,613 32,598,181	5,031 3,178,963	3,389 2,466,582	5,894 4,082,716	5,377 3,131,130	4,845 2,829,970	4,247 2,735,575	4,331 2,415,064	4,769 2,781,434	2,382 1,568,118	3,875 2,505,505	4,639 2,752,498	2,834 2,150,626
	新潟	10,429 6,371,406	280 138,024	920 548,856	980 627,696	1,310 764,532	1,184 850,068	660 447,066	760 497,340	615 388,260	950 628,776	40 20,520	850 512,460	1,880 947,808

# 品目別出荷地別月別取扱高(冷凍魚)

平成27年1月～平成27年12月

上段 = 数量、下段 = 金額  
単位：数量 = kg、金額 = 円

品目名	出荷地	合計	1月	2月	3月	4月	5月	6月	7月	8月	9月	10月	11月	12月	
冷凍さば	静岡	19 423,468	1 13,608	2 40,500	2 40,824	2 41,148	3 81,972	2 40,824	2 54,756	1 27,216	1 27,540		1 13,608	2 41,472	
	三重	12,177 7,097,200	550 324,000	2,180 1,409,508	1,730 1,146,366	1,741 1,017,394	1,039 586,651	899 531,414	532 291,060	425 198,612	1,555 745,097	655 349,650	547 298,728	324 198,720	
	大阪	130 77,220												130 77,220	
	計	172,702 108,715,706	15,622 8,873,022	13,299 8,971,629	16,119 10,225,005	16,549 9,921,275	14,608 9,423,167	13,474 8,489,965	14,458 8,746,586	13,408 8,170,109	13,882 8,686,338	13,949 9,080,161	13,693 8,942,976	13,641 9,185,473	
	平均単価	629	568	675	634	599	645	630	605	609	626	651	653	673	
	冷凍さんま	秋田	2,132 869,854		60 16,200		78 25,488	117 41,904	151 63,720	205 84,413	117 47,088	562 226,800	345 149,256	495 214,272	2 713
北海道		168 110,160	8 2,160			160 108,000									
青森		143 61,560	38 16,200	105 45,360											
宮城		13,094 4,208,230	423 185,279	1,162 310,230	1,003 289,629	1,105 306,763	1,806 514,933	1,784 506,520	1,198 348,084	708 225,072	864 361,800	308 119,664	1,318 522,504	1,415 517,752	
東京		509 300,489	84 63,504	127 68,786	64 47,390	28 21,384	10 16,632	42 17,172	20 11,405		20 5,940	104 45,360	10 2,916		
計		16,045 5,550,293	552 267,143	1,454 440,576	1,067 337,019	1,371 461,635	1,933 573,469	1,977 587,412	1,423 443,902	824 272,160	1,447 594,540	757 314,280	1,823 739,692	1,417 518,465	
平均単価		346	484	303	316	337	297	297	312	330	411	415	406	366	
冷凍さけ		秋田	241 226,485	10 6,480			154 149,168	40 42,336	37 28,501						
		北海道	132 242,730								4 2,970			128 239,760	
	宮城	16,934 14,277,124	228 237,794	799 710,834	904 755,287	1,191 943,715	857 829,062	1,072 1,019,628	982 900,234	727 874,260	1,030 1,006,560	887 745,200	2,125 1,635,660	6,132 4,618,890	
	東京	6,147 6,847,103	815 862,218	542 613,201	503 595,489	362 391,925	175 208,418	446 524,037	885 1,099,763	403 485,848	278 349,339	435 406,123	899 839,613	404 471,129	
	三重	100 127,440										100 127,440			
	計	23,554 21,720,882	1,053 1,106,492	1,341 1,324,035	1,407 1,350,776	1,707 1,484,808	1,072 1,079,816	1,555 1,572,166	1,867 1,999,997	1,134 1,363,078	1,308 1,355,899	1,422 1,278,763	3,153 2,715,033	6,535 5,090,019	
	平均単価	922	1,051	987	960	870	1,007	1,011	1,071	1,202	1,037	899	861	779	
冷凍かれい	秋田	3,764 2,738,247	810 731,592	135 88,560	608 500,904	499 579,085	111 111,542	222 122,337	315 128,768	222 86,497	154 75,027	319 146,923	211 81,011	158 86,001	
	北海道	1,260 1,483,110							190 254,340	480 508,410	490 655,560			100 64,800	

# 品目別出荷地別月別取扱高(冷凍魚)

平成27年1月～平成27年12月

上段 = 数量、下段 = 金額  
単位：数量 = kg、金額 = 円

品目名	出荷地	合計	1月	2月	3月	4月	5月	6月	7月	8月	9月	10月	11月	12月	
冷凍かれい	宮城	74,670 63,480,902	7,599 8,296,973	10,042 9,049,101	7,247 8,128,106	7,056 5,573,180	5,766 4,425,502	5,659 4,473,283	5,268 4,339,383	4,040 3,575,110	3,128 2,535,317	6,411 4,454,166	5,361 3,808,096	7,093 4,822,685	
	東京	70,289 67,071,951	3,626 2,920,519	4,416 3,440,932	6,518 5,522,060	7,457 6,816,916	6,598 6,138,202	6,283 5,853,685	5,480 5,159,283	6,555 6,339,126	6,122 6,021,067	6,738 7,051,929	4,596 5,048,875	5,900 6,759,357	
	新潟	20 6,696		10 4,536	10 2,160										
	三重	13,693 9,410,934	504 387,828	205 73,494	1,174 576,288	612 476,345	1,100 705,517	1,210 699,599	1,772 1,346,609	1,577 1,086,402	2,181 1,464,409	1,615 1,293,662	1,153 704,459	590 596,322	
	計	163,696 144,191,840	12,539 12,336,912	14,807 12,656,623	15,557 14,729,518	15,624 13,445,526	13,576 11,380,763	13,373 11,148,904	13,025 11,228,383	12,873 11,595,545	12,075 10,751,380	15,084 12,946,680	11,321 9,642,441	13,842 12,329,165	
	平均単価	881	984	855	947	861	838	834	862	901	890	858	852	891	
冷凍ぎんたら	秋田	1,093 2,228,470	249 487,440	2 21,600	118 185,868	450 869,296	60 53,460	75 199,812	38 106,704	63 67,230	24 86,400	4 43,200	4 42,660	6 64,800	
	宮城	6,704 9,995,303	579 791,446	882 1,032,048	471 790,776	454 770,796	442 683,802	587 954,180	516 858,554	456 707,904	398 646,613	385 646,920	939 1,130,436	595 981,828	
	福島	9,412 20,757,389		318 685,846	91 192,280	113 257,190	226 512,838	907 2,017,107	794 1,822,380	1,043 2,350,974	635 1,439,291	680 1,485,578	1,066 2,327,932	3,539 7,665,973	
	東京	11,392 20,343,992	568 929,035	499 802,190	1,541 2,859,817	1,073 1,936,370	761 1,307,701	431 667,223	519 902,238	816 1,264,399	1,033 1,756,986	2,133 4,196,860	1,315 2,592,718	703 1,128,455	
	三重	4,075 8,039,964	794 1,598,257	903 1,814,407	565 1,163,620	408 864,650	590 1,266,848	248 532,443		227 320,875				340 478,864	
	計	32,675 61,365,118	2,190 3,806,178	2,604 4,356,091	2,785 5,192,361	2,498 4,698,302	2,079 3,824,649	2,248 4,370,765	1,866 3,689,876	2,605 4,711,382	2,090 3,929,290	3,201 6,372,558	3,325 6,093,746	5,184 10,319,920	
	平均単価	1,878	1,738	1,673	1,864	1,881	1,840	1,944	1,977	1,808	1,880	1,991	1,832	1,991	
冷凍ほっけ	秋田	195 155,426				37 50,311	3 1,652	35 22,739	12 11,485	13 8,554	58 40,284	7 4,644	10 7,981	20 7,776	
	宮城	31,492 23,399,164	2,234 1,778,629	2,699 1,916,263	2,240 1,526,602	2,287 1,834,315	2,681 1,888,888	2,497 1,911,292	2,803 2,348,565	3,805 2,558,517	2,020 1,612,247	2,255 1,739,270	3,348 2,233,116	2,623 2,051,460	
	東京	3,152 3,611,118	210 259,195	136 179,429	73 117,147	166 196,248	560 566,277	485 492,038	517 414,268	275 341,377	207 251,459	276 373,399	117 204,811	130 215,470	
	計	34,839 27,165,708	2,444 2,037,824	2,835 2,095,692	2,313 1,643,749	2,490 2,080,874	3,245 2,456,817	3,016 2,426,069	3,332 2,774,318	4,092 2,908,448	2,285 1,903,990	2,539 2,117,313	3,475 2,445,908	2,773 2,274,706	
	平均単価	780	834	739	711	836	757	804	833	711	833	834	704	820	
冷凍あかうお	秋田	1,730 966,794			273 195,048	273 211,948	83 36,526	227 105,894	178 81,481	145 66,550	232 112,742	122 58,784	143 69,142	54 28,679	
	青森	60 17,366												60 17,366	
	宮城	55,598 36,386,386	4,250 2,735,737	5,084 3,013,919	5,986 3,780,780	6,741 4,284,325	2,544 1,941,170	4,048 2,632,542	5,895 3,873,430	4,280 2,642,942	4,571 2,845,464	5,265 3,568,249	3,534 2,395,026	3,400 2,672,802	

# 品目別出荷地別月別取扱高(冷凍魚)

平成27年1月～平成27年12月

上段 = 数量、下段 = 金額  
単位：数量 = kg、金額 = 円

品目名	出荷地	合計	1月	2月	3月	4月	5月	6月	7月	8月	9月	10月	11月	12月
冷凍あかつお	東京	90,285 60,800,598	6,897 4,485,970	7,633 4,859,924	7,832 5,105,514	5,457 3,693,498	7,549 5,245,656	7,137 4,868,162	5,212 3,817,338	8,265 5,544,557	8,825 6,017,429	8,282 5,681,929	8,479 5,558,604	8,717 5,922,017
	三重	8,816 5,704,009	679 465,750	662 471,373	622 438,492	2,744 1,729,462	1,225 765,071	336 260,135	1,680 1,054,731	329 197,543			574 340,352	-35 -18,900
	大阪	400 391,068											220 224,964	180 166,104
	計	156,888 104,266,221	11,826 7,687,457	13,379 8,345,216	14,713 9,519,834	15,216 9,919,233	11,401 7,988,423	11,748 7,866,733	12,965 8,826,980	13,018 8,451,592	13,627 8,975,635	13,670 9,308,962	12,950 8,588,088	12,375 8,788,068
	平均単価	665	650	624	647	652	701	670	681	649	659	681	663	710
冷凍たい	秋田	1,685 1,291,758		511 462,780	30 29,160	317 379,404	248 261,036	119 51,419	78 22,842		137 31,298	42 7,595	150 24,300	53 21,924
	青森	1,170 1,075,572			320 294,300	210 192,780	140 128,520	165 151,362	225 207,630	110 100,980				
	宮城	17,653 20,196,727	1,760 1,881,414	1,296 1,201,369	1,384 1,349,049	1,951 1,855,148	1,213 1,482,636	1,230 1,528,826	1,295 1,636,038	1,717 1,877,310	1,702 2,001,456	1,375 1,708,295	1,281 1,570,212	1,449 2,104,974
	埼玉	18 19,116				18 19,116								
	東京	7,390 8,179,443	533 668,941	597 874,119	752 1,095,714	121 208,590	49 99,360	304 303,048	372 438,977	64 69,228	363 400,680	1,183 1,143,234	1,285 1,122,768	1,767 1,754,784
冷凍きんきん	三重	10 39,960		10 39,960										
	計	27,926 30,802,576	2,293 2,550,355	2,413 2,578,228	2,486 2,768,223	2,618 2,655,038	1,650 1,971,552	1,818 2,034,655	1,970 2,305,487	1,891 2,047,518	2,202 2,433,434	2,600 2,859,124	2,716 2,717,280	3,269 3,881,682
	平均単価	1,103	1,112	1,068	1,114	1,014	1,195	1,119	1,170	1,083	1,105	1,099	1,000	1,187
	秋田	5,140 13,251,105	445 921,564	302 614,315	332 884,304	258 559,062	297 704,926	160 485,482	321 983,394	378 1,540,126	398 946,199	640 1,583,657	314 566,946	1,295 3,461,130
	青森	299 1,200,336				25 102,600	25 102,600	15 60,038	5 20,520	26 101,240		17 20,347	23 92,232	163 700,759
冷凍いか	宮城	11,242 12,910,341	734 817,700	324 524,018	411 653,674	251 413,748	1,183 548,203	99 348,667	154 332,025	434 1,109,427	963 912,886	1,660 1,395,045	247 715,976	4,782 5,138,972
	東京	285 292,788				10 6,048							65 68,040	210 218,700
	計	16,965 27,654,570	1,180 1,739,264	626 1,138,333	743 1,537,978	544 1,081,458	1,505 1,355,729	274 894,187	480 1,335,939	837 2,750,793	1,361 1,859,085	2,317 2,999,049	649 1,443,194	6,449 9,519,561
	平均単価	1,630	1,474	1,818	2,070	1,989	901	3,265	2,783	3,285	1,366	1,295	2,224	1,476
	秋田	10,275 6,353,651	128 119,772	248 303,588	246 254,988	770 487,242	300 241,812	446 332,273	349 248,508	889 486,702	2,358 1,304,316	1,850 1,003,968	958 571,914	1,733 998,568
北海道	8,664 10,427,670	586 589,788	563 703,188	592 700,272	711 860,544	804 938,844	739 924,480	796 967,032	851 1,041,120	625 770,904	855 1,037,610	642 809,136	900 1,084,752	

# 品目別出荷地別月別取扱高(冷凍魚)

平成27年1月～平成27年12月

上段 = 数量、下段 = 金額  
単位：数量 = kg、金額 = 円

品目名	出荷地	合計	1月	2月	3月	4月	5月	6月	7月	8月	9月	10月	11月	12月	
冷凍いか	青森	74,067 38,576,667	4,467 2,265,364	5,340 2,772,554	6,777 3,306,436	9,790 5,195,286	10,676 5,319,567	7,051 3,696,386	6,614 3,320,016	8,012 3,944,624	3,146 1,658,448	4,403 2,401,898	3,886 2,297,160	3,905 2,398,928	
	岩手	619 630,272	15 5,346	15 5,346	79 74,466	168 108,929	34 51,273	56 59,778	80 120,204	74 112,482	19 9,666	45 67,986	15 5,346	19 9,450	
	宮城	11,802 11,577,256	821 645,244	524 652,781	449 638,218	1,521 1,418,883	2,217 1,054,814	1,263 913,562	988 1,085,687	1,098 1,303,827	1,241 1,378,762	595 839,671	452 623,844	633 1,021,963	
	山形	784 346,842								88 39,312	696 307,530				
	千葉	650 288,846	90 39,906	120 52,380	90 40,446	30 13,608	30 13,068	30 12,852	50 21,330	30 13,608	30 13,608	70 31,752	50 22,680	30 13,608	
	東京	9,481 7,157,559	888 599,238	1,482 990,414	652 431,784	425 374,814	397 418,986	795 645,656	866 583,599	1,192 822,636	963 661,144	755 608,904	413 430,218	653 590,166	
	神奈川	15 3,759										10 2,074		5 1,685	
	新潟	3,754 3,121,517	4 37,951	245 238,216	164 146,276	282 256,544	520 438,243	339 257,667	387 280,498	240 200,794	374 279,331	357 272,160	324 278,640	518 435,197	
	静岡	216		216											
	計	120,111 78,484,255	6,998 4,302,609	8,540 5,718,683	9,049 5,592,886	13,697 8,715,850	14,976 8,476,607	10,720 6,842,654	10,130 6,626,874	12,474 7,965,105	9,452 6,383,709	8,939 6,266,023	6,740 5,038,938	8,396 6,554,317	
	平均単価	653	615	670	618	636	566	638	654	639	675	701	748	781	
	冷凍えび	秋田	139 635,391	28 91,152		5 33,048	63 345,816	20 78,840	4 14,040	5 33,048	9 47,088	1 13,608	15 52,277	-13 -15,422	2 -58,104
		北海道	44 235,170						32 198,720						12 36,450
		青森	154 197,208		80 19,440	40 11,232							14 4,536		20 162,000
岩手		114 1,539,000	8 108,000	10 135,000	14 189,000	10 135,000	14 189,000	2 27,000	14 189,000	10 135,000	12 162,000	10 135,000	4 54,000	6 81,000	
宮城		101,475 199,316,700	5,122 10,033,643	6,170 11,249,343	8,441 15,282,899	8,556 16,407,630	7,548 14,868,138	6,969 13,859,760	8,533 16,925,352	11,533 23,819,350	6,490 13,158,652	6,819 13,382,541	6,617 13,065,666	18,677 37,263,726	
茨城		4,159 7,667,330									130 162,864	214 321,278	343 459,972	3,472 6,723,216	
千葉		34 595,080	2 32,400		4 64,800	4 64,800	4 64,800	2 32,400	2 33,480	6 114,480	6 112,320		4 75,600		
東京		12,739 53,296,355	624 2,406,283	509 2,354,789	582 2,740,977	1,042 3,964,896	1,000 4,140,094	1,262 5,083,171	1,271 4,733,208	1,377 6,234,570	1,027 4,491,007	989 4,864,569	1,141 4,726,031	1,915 7,556,760	
神奈川		570 334,778	25 23,522	29 38,016	23 30,888	40 23,760	47 26,136	60 28,512	50 23,760	40 19,008	75 35,640	40 19,008	55 26,136	86 40,392	
岐阜		7,346 15,708,708	757 1,067,580	970 1,261,116	857 1,179,792	609 1,248,156	507 1,401,408	353 1,104,732	331 1,108,944	409 1,197,396	414 1,271,376	456 1,167,372	696 1,690,524	987 2,010,312	

# 品目別出荷地別月別取扱高(冷凍魚)

平成27年1月～平成27年12月

上段 = 数量、下段 = 金額  
単位：数量 = kg、金額 = 円

品目名	出荷地	合計	1月	2月	3月	4月	5月	6月	7月	8月	9月	10月	11月	12月
冷凍えび	三重	2 30,240				2 30,240								
	計	126,776 279,555,960	6,566 13,762,580	7,768 15,057,704	9,965 19,532,636	10,327 22,220,298	9,141 20,768,416	8,684 20,348,335	10,206 23,046,792	13,384 31,566,892	8,155 19,407,467	8,557 19,946,581	8,847 20,082,507	25,176 53,815,752
	平均単価	2,205	2,096	1,938	1,960	2,152	2,272	2,343	2,258	2,359	2,380	2,331	2,270	2,137
冷凍くじら	宮城	474 496,127	28 38,448	68 62,964	34 55,363	20 27,000		22 28,296	80 134,044	14 9,288	8 5,940	2 1,296	178 116,748	20 16,740
	東京	12 130,636			3 32,659			3 32,659		3 32,659			3 32,659	
	計	486 626,763	28 38,448	68 62,964	37 88,022	20 27,000		25 60,955	80 134,044	17 41,947	8 5,940	2 1,296	181 149,407	20 16,740
冷凍はたはた	秋田	2,836 2,934,885	471 514,750	333 302,400	256 288,900	208 212,760	90 96,390	40 30,780	90 69,660	114 187,720	33 63,472	58 68,040	70 65,869	1,073 1,034,144
	宮城	1,871 1,642,683	1,794 1,541,075	35 51,096	22 28,912	20 21,600								
	東京	269 943,488	12 42,120	5 16,848	7 25,272	34 117,936	14 50,544	24 84,240	24 84,240	19 67,392	19 67,392	63 219,024	48 168,480	
冷凍ます	鳥取	160 164,160										160 164,160		
	計	5,135 5,685,216	2,277 2,097,945	373 370,344	285 343,084	262 352,296	104 146,934	64 115,020	114 153,900	133 255,112	52 130,864	280 451,224	118 234,349	1,073 1,034,144
	平均単価	1,107	922	992	1,204	1,347	1,407	1,797	1,350	1,912	2,517	1,609	1,986	964
冷凍ずわいがに	秋田	29 38,232		10 5,184								4 5,400	10 14,040	5 13,608
	北海道	575 525,690			475 433,890	100 91,800								
	宮城	45,893 49,900,092	848 1,030,430	1,518 1,909,160	2,079 2,744,485	2,470 2,859,796	2,314 2,553,963	2,788 3,218,691	4,479 4,714,663	5,613 5,992,390	3,745 4,158,982	5,860 6,025,570	5,507 5,637,417	8,672 9,054,545
東京	16,321 18,266,668	841 970,110	1,585 1,818,763	2,213 2,263,614	2,130 2,398,688	1,800 2,045,330	1,344 1,484,452	487 648,818	196 417,938	1,018 1,085,184	1,170 1,330,420	1,261 1,376,924	2,276 2,426,427	
三重	4,025 4,528,494	1,890 2,134,620	1,525 1,743,714	85 83,970	175 157,950	50 44,010	50 41,580	50 41,850					160 224,640	40 56,160
計	66,843 73,259,176	3,579 4,135,160	4,638 5,476,821	4,852 5,525,959	4,875 5,508,234	4,164 4,643,303	4,182 4,744,723	5,016 5,405,331	5,809 6,410,328	4,763 5,244,166	7,034 7,361,390	6,938 7,253,021	10,993 11,550,740	
平均単価	1,096	1,155	1,181	1,139	1,130	1,115	1,135	1,078	1,104	1,101	1,046	1,045	1,051	
北海道	2,915 5,933,520	85 156,060	105 192,780	80 146,880	145 266,220	75 137,700	120 233,280	30 61,560					640 1,327,320	1,635 3,411,720



# 品目別出荷地別月別取扱高(冷凍魚)

平成27年1月～平成27年12月

上段 = 数量、下段 = 金額  
単位：数量 = kg、金額 = 円

品目名	出荷地	合計	1月	2月	3月	4月	5月	6月	7月	8月	9月	10月	11月	12月	
冷凍ずわいがに	岩手	36 35,640			36 35,640										
	宮城	9,722 24,560,889	453 1,038,958	299 705,402	399 957,852	820 1,835,895	819 1,882,126	250 711,014	754 1,787,302	1,445 4,010,151	1,167 2,459,808	405 1,095,930	287 826,751	2,624 7,249,700	
	東京	5,768 11,570,845	46 87,156	36 79,704	318 415,292	180 269,409	278 363,811	18 39,852	589 1,234,652	787 1,646,828	251 452,854	426 891,321	555 1,046,999	2,284 5,042,967	
	神奈川	26 75,449												26 75,449	
	三重	727 1,621,026	108 192,618	21 37,422	6 11,016	12 22,032	12 21,546	27 48,114	9 16,200			3 6,480	24 58,320	505 1,207,278	
	鳥取	1,484 5,828,328	76 176,094	85 233,496	131 456,462	91 375,030	80 330,534	95 440,208	110 487,134	81 552,636	212 618,408	131 617,544	184 669,870	208 870,912	
	計	20,677 49,625,697	768 1,650,886	546 1,248,804	971 2,023,142	1,248 2,768,586	1,265 2,735,717	510 1,472,468	1,492 3,586,848	2,313 6,209,615	1,629 3,531,070	965 2,611,275	1,690 3,929,260	7,280 17,858,026	
	平均単価	2,400	2,150	2,287	2,083	2,219	2,163	2,885	2,404	2,684	2,167	2,706	2,325	2,453	
	冷凍たらばがに	秋田	1 3,780											1 3,780	
		北海道	15 45,252	8 20,304					7 24,948						
宮城		3,118 16,862,039	353 1,335,690	59 193,212	42 222,156	59 267,408	58 416,232	70 333,612	104 602,586	613 3,729,153	38 298,512	50 399,816	28 350,190	1,644 8,713,472	
東京		588 2,413,724	36 114,696		33 83,462	5 15,552	14 46,224	24 59,184	12 42,336	128 444,960		12 40,176	67 420,552	257 1,146,582	
鳥取		30 157,140			6 29,484		6 29,484					6 32,724	6 32,724	6 32,724	
計		3,751 19,481,935	397 1,470,690	59 193,212	81 335,102	64 282,960	78 491,940	101 417,744	116 644,922	741 4,174,113	38 298,512	68 472,716	102 807,246	1,906 9,892,778	
平均単価		5,194	3,703	3,286	4,127	4,435	6,307	4,128	5,560	5,632	7,939	6,993	7,899	5,190	
冷凍毛がに	秋田	48 244,944								12 58,320				36 186,624	
	青森	172 474,984											16 44,064	156 430,920	
	宮城	100 365,904						8 20,736				4 15,120	24 88,560	64 241,488	
	計	320 1,085,832						8 20,736		12 58,320		4 15,120	40 132,624	256 859,032	
	平均単価	3,393						2,592		4,860		3,780	3,316	3,356	
冷凍その他かに類	宮城	1,347 1,936,191	87 130,723		2 10,368	30 154,969		2 10,368		2 10,368	24 15,163	243 291,492	242 288,792	715 1,023,948	

# 品目別出荷地別月別取扱高(冷凍魚)

平成27年1月～平成27年12月

上段 = 数量、下段 = 金額  
単位：数量 = kg、金額 = 円

品目名	出荷地	合計	1月	2月	3月	4月	5月	6月	7月	8月	9月	10月	11月	12月	
冷凍その他かに類	東京	2,686 1,778,669	420 272,678	330 215,265	212 139,103	96 62,078	196 126,878	112 72,446	108 71,021	228 148,262	582 391,262	348 238,334	54 41,342		
	愛知	1,608 1,097,712									60 41,472	396 270,216	540 369,360	612 416,664	
	鳥取	7 58,752		2 38,232						2 10,260				3 10,260	
	島根	285 342,144	20 10,368		42 51,840	42 51,840	5 10,368			25 31,104		25 31,104		42 51,840	84 103,680
	計	5,934 5,213,468	527 413,769	332 253,497	256 201,311	168 268,887	201 137,246	114 82,814	136 112,385	230 158,630	691 479,001	987 800,042	881 761,594	1,411 1,544,292	
	平均単価	879	785	763	785	1,597	683	724	828	688	693	810	865	1,097	
冷凍たこ	秋田	472 628,580		10 15,120	40 60,480	55 83,970	20 30,240	7 12,515	9 22,540	80 72,317	104 32,724	3 16,470	5 9,936	139 272,268	
	北海道	50 44,647											50 44,647		
	青森	19 31,320									5 10,800	12 15,336	2 5,184		
	宮城	4,722 7,998,669	310 525,852	575 936,846	367 547,614	338 508,248	360 544,752	414 604,584	403 612,630	455 729,810	300 525,285	300 499,230	295 474,606	605 1,489,212	
	計	5,262 8,703,216	310 525,852	585 951,966	407 608,094	393 592,218	380 574,992	421 617,099	413 635,170	535 802,127	409 568,809	315 531,036	352 534,373	742 1,761,480	
	平均単価	1,654	1,694	1,628	1,494	1,505	1,512	1,466	1,539	1,500	1,392	1,686	1,519	2,371	
	秋田	229 629,953									129 330,718	32 95,580	50 137,700	18 65,955	
	北海道	2,660 4,396,032	225 439,560	405 529,200	425 632,340	420 764,316	265 488,700	210 372,600	50 112,320	115 154,440				-70 -74,844	615 977,400
	青森	231 442,476		10 34,020	90 145,368	30 33,372	45 96,120	5 6,912	5 6,480	15 40,500		10 30,780	6 8,424	15 40,500	
	宮城	12,271 31,560,105	876 1,903,122	482 1,424,520	902 2,475,511	726 2,325,618	567 1,791,288	820 2,157,516	1,338 3,202,070	1,327 3,038,904	1,165 2,733,048	1,150 2,626,020	1,006 1,953,396	1,912 5,929,092	
冷凍ほたて貝	東京	1,914 7,214,076	10 57,780	80 343,440	144 620,136	342 840,564	162 790,020	314 1,076,760	260 805,680	110 490,320	130 571,860	164 729,000	194 864,216	4 24,300	
	計	17,305 44,242,642	1,111 2,400,462	977 2,331,180	1,560 3,873,355	1,518 3,963,870	1,039 3,166,128	1,349 3,613,788	1,653 4,126,550	1,696 4,054,882	1,327 3,400,488	1,374 3,523,500	1,136 2,751,192	2,565 7,037,247	
	平均単価	2,557	2,161	2,386	2,483	2,611	3,047	2,679	2,496	2,391	2,563	2,564	2,422	2,744	
	北海道	200 2,052,702	9 92,340	15 153,900	27 277,020	6 61,560	15 158,760	12 127,008	20 171,072	9 95,418	18 190,512	21 218,052	15 159,570	33 347,490	
冷すりみ	宮城	3,571 9,324,375	8 49,680	128 268,056	68 203,580	152 339,336	64 186,840	452 1,174,284	224 632,880	268 706,860	452 1,160,352	339 731,031		1,416 3,871,476	

# 品目別出荷地別月別取扱高(冷凍魚)

平成27年1月～平成27年12月

上段 = 数量、下段 = 金額  
単位：数量 = kg、金額 = 円

品目名	出荷地	合計	1月	2月	3月	4月	5月	6月	7月	8月	9月	10月	11月	12月	
冷すりみ	愛媛	16 103,680											4 25,920	12 77,760	
	計	3,787 11,480,757	17 142,020	143 421,956	95 480,600	158 400,896	79 345,600	464 1,301,292	244 803,952	277 802,278	470 1,350,864	360 949,083	19 185,490	1,461 4,296,726	
冷凍食品	平均単価	3,032	8,354	2,951	5,059	2,537	4,375	2,805	3,295	2,896	2,874	2,638	9,763	2,941	
	秋田	9,463 7,670,740	596 319,990	611 292,660	724 326,746	763 330,873	687 275,814	716 347,310	812 369,300	702 404,870	706 369,201	1,228 1,050,810	985 1,539,113	933 2,044,053	
	北海道	53 57,434	40 22,896	10 5,724							3 28,814				
	青森	31 63,786	5 14,170	10 28,340			5 2,268				8 16,740	3 2,268			
	岩手	79 628,992	9 72,576	4 44,928	8 51,840	8 51,840	3 17,280	7 62,208	6 34,560	7 60,480	7 60,480	6 34,560	4 43,200	10 95,040	
	宮城	110,744 61,096,128	9,480 3,378,798	4,901 3,540,378	8,015 4,702,878	9,500 5,226,407	7,793 5,065,807	8,074 4,586,438	13,758 8,549,751	9,699 5,840,786	12,627 5,468,872	10,138 4,724,185	7,196 3,402,335	9,563 6,609,493	
	茨城	1,466 3,784,018	10 25,920	10 25,920	30 82,080	90 252,720	205 556,092	125 293,760	425 1,047,600	380 987,228	91 265,680	96 238,032		4 8,986	
	群馬	2,090 617,766	160 47,603	219 62,827	224 61,427	182 58,684	162 49,861	246 71,136	160 47,603	133 39,293	135 41,550	212 61,966	99 30,470	158 45,346	
	埼玉	3,400 579,042	280 48,708	400 64,584	390 70,848	350 62,694	280 47,088	220 38,448	260 44,064	260 44,496	320 52,488	200 35,424	180 25,920	260 44,280	
	東京	29,438 37,891,670	1,486 2,129,652	1,905 2,274,826	2,095 3,345,937	3,137 4,801,043	2,573 3,048,295	2,396 2,728,645	3,035 3,103,620	2,938 3,318,807	2,357 2,526,248	2,209 3,433,547	1,813 2,583,273	3,494 4,597,777	
	神奈川	1,778 4,742,174	15 15,142	7 8,208	25 23,350	35 23,350	687 950,292	416 1,378,080	316 1,631,232	52 208,116	53 152,950	42 53,698	36 109,512	94 188,244	
	新潟	1,348 1,251,929	58 34,214	58 34,214	316 51,321	136 269,049	115 68,428	58 34,214	86 51,321	68 251,942	86 51,321	86 51,321	58 34,214	223 320,370	
	岐阜	2,271 3,462,696	511 423,900	557 386,856	448 313,848	228 277,560	81 253,800	47 176,040	38 172,800	48 196,344	63 278,532	89 305,748	87 354,726	74 322,542	
	鳥取	2,075 2,627,140	157 202,788	246 304,229	181 235,753	176 219,624	144 183,214	131 163,761	120 149,180	124 152,629	196 239,752	243 328,465	164 217,295	193 230,450	
	福岡	4 10,800					4 10,800								
	計	164,240 124,484,315	12,805 6,736,357	8,936 7,073,694	12,458 9,266,028	14,604 11,573,844	12,741 10,529,039	12,435 9,880,040	19,017 15,201,031	14,410 11,504,991	16,651 9,552,628	14,553 10,320,024	10,622 8,340,058	15,008 14,506,581	
	平均単価	758	526	792	744	792	826	795	799	798	574	709	785	967	
	その他冷凍品	秋田	48,459 7,105,226	5,051 603,867	3,007 371,363	5,000 645,009	3,679 689,526	6,661 844,392	3,257 425,703	3,792 463,579	4,747 632,389	3,328 462,083	4,442 945,362	3,994 441,556	1,501 580,397
		北海道	401 246,467	24 4,536							120 40,284	24 31,050	102 84,132	69 53,545	62 32,920



# 品目別出荷地別月別取扱高(塩干加工品)

平成27年1月～平成27年12月

上段 = 数量、下段 = 金額  
単位：数量 = kg、金額 = 円

品目名	出荷地	合計	1月	2月	3月	4月	5月	6月	7月	8月	9月	10月	11月	12月	
塩銀さけ	秋田	290 201,874						119 65,119	137 112,860		18 14,175		16 9,720		
	北海道	58 27,864				16 9,504							40 10,800	2 7,560	
	宮城	13,015 5,498,400	1,316 615,060	1,432 543,456	938 335,631	415 142,884	1,426 232,740	1,568 533,358	1,038 697,648	980 677,214	893 527,499	1,041 324,617	894 362,080	1,074 506,213	
	千葉	304 274,406					32 28,944	64 55,296	72 63,504	56 51,408	80 75,254				
	東京	143 91,098	21 11,340			32 23,760			40 17,388			40 31,050	10 7,560		
	計	13,810 6,093,642	1,337 626,400	1,432 543,456	938 335,631	463 176,148	1,458 261,684	1,753 653,773	1,287 891,400	1,036 728,622	990 616,928	1,081 355,667	959 390,160	1,076 513,773	
	平均単価	441	469	380	358	380	179	373	693	703	623	329	407	478	
塩紅さけ	秋田	37,330 52,454,748	2,614 3,387,847	3,103 3,831,554	3,043 4,128,754	3,184 4,014,317	2,837 3,749,569	3,260 4,617,208	2,610 3,678,735	2,154 3,118,490	3,945 5,748,543	4,015 6,267,084	3,130 4,714,249	3,435 5,198,398	
	北海道	31,803 43,337,935	2,477 2,940,840	755 1,027,161	3,149 3,752,730	1,260 1,470,933	2,031 2,509,326	1,363 1,605,342	1,315 2,348,963	2,759 4,466,019	3,477 4,619,349	3,323 4,197,150	3,377 4,709,502	6,517 9,690,620	
	青森	21,599 26,331,086	1,471 1,816,214	1,878 2,202,292	2,243 2,927,124	1,937 2,367,816	2,171 2,564,881	1,992 2,331,266	2,633 3,219,912	1,438 1,782,723	1,652 1,939,896	938 1,139,762	1,330 1,623,780	1,916 2,415,420	
	岩手	2,831 4,451,004	210 228,690	210 229,446	511 508,518	863 1,016,820	53 62,370	18 22,680	55 110,700	193 480,060	70 175,770	53 130,410	210 525,420	385 960,120	
	宮城	300,198 330,298,062	16,923 18,052,659	19,243 19,168,420	27,332 23,068,091	24,976 25,924,634	24,090 24,028,945	26,621 26,532,736	25,562 28,747,008	29,289 33,939,995	21,663 24,659,780	24,917 28,451,205	22,575 27,393,826	37,007 50,330,763	
	山形	236 251,586			20 38,610	216 212,976									
	千葉	11,065 14,772,510	608 811,296	760 1,081,728	1,093 1,618,002	624 811,728	296 386,208	528 702,864	936 1,237,248	1,295 1,716,336	1,069 1,398,060	960 1,232,064	1,208 1,581,120	1,688 2,195,856	
	東京	10,261 15,456,952	646 863,006	854 1,071,829	750 975,931	781 1,059,129	1,205 1,467,768	705 1,152,511	1,615 2,793,922	841 1,414,821	536 765,180	1,337 1,930,144	430 849,744	561 1,112,967	
	新潟	2,030 3,120,957						158 239,085	1,242 1,908,522	630 973,350					
	兵庫	248 552,960							70 173,880	35 90,720	18 43,470	18 37,800	18 34,020	89 173,070	
	計	417,600 491,027,800	24,949 28,100,552	26,803 28,612,430	38,140 37,017,760	33,842 36,878,353	32,682 34,769,067	34,644 37,203,692	36,040 44,218,890	38,633 47,982,514	32,429 39,350,048	35,561 43,385,619	32,277 41,431,661	51,600 72,077,214	
	平均単価	1,176	1,126	1,068	971	1,090	1,064	1,074	1,227	1,242	1,213	1,220	1,284	1,397	
	塩さけ	秋田	144 153,360	24 23,328	40 38,880								44 50,112	20 21,600	16 19,440
		北海道	2,590 2,696,732	142 160,758	155 188,244	142 193,104	268 276,480	125 147,690	83 118,800	211 278,208	168 214,272	90 129,600	168 214,272	212 201,906	826 573,398

# 品目別出荷地別月別取扱高(塩干加工品)

平成27年1月～平成27年12月

上段 = 数量、下段 = 金額  
単位：数量 = kg、金額 = 円

品目名	出荷地	合計	1月	2月	3月	4月	5月	6月	7月	8月	9月	10月	11月	12月
塩さけ	岩手	430 228,312										300 156,600	60 32,400	70 39,312
	宮城	15,847 13,430,979	310 338,839	546 476,990	517 525,232	1,331 1,090,441	2,267 1,809,485	2,935 2,364,833	1,705 1,512,431	1,037 907,558	1,632 1,407,554	1,455 1,185,716	698 647,098	1,414 1,164,802
	千葉	251 224,424									14 3,456	69 61,560	72 67,824	96 91,584
	東京	3,300 4,190,778										1,110 1,437,750	1,110 1,403,568	1,080 1,349,460
	計	22,561 20,924,585	476 522,925	741 704,114	658 718,336	1,599 1,366,921	2,392 1,957,175	3,019 2,483,633	1,915 1,790,639	1,205 1,121,830	1,736 1,540,610	3,146 3,106,010	2,171 2,374,396	3,503 3,237,996
	平均単価	927	1,099	950	1,092	855	818	823	935	931	887	987	1,094	924
	塩ます	秋田	2,066 2,816,392	678 952,290	842 1,132,078	414 558,360	32 43,200	28 33,696	20 27,000	12 16,200	12 16,200	28 37,368		
	北海道	420 608,580	30 39,960	20 29,160	30 43,740	30 43,740	50 72,900	10 14,580	40 58,320	40 58,320	50 72,900	20 29,160	50 72,900	50 72,900
	青森	5 12,960								5 12,960				
	岩手	5 6,739								5 6,739				
	宮城	7,857 8,555,903	195 193,374	1,182 1,504,089	1,231 1,576,368	553 591,872	350 313,458	702 922,590	568 636,930	1,072 1,402,650	982 878,925	193 130,810	619 282,970	210 121,867
	千葉	48 31,104								40 25,920		8 5,184		
	東京	11,193 19,414,004	830 1,401,138	983 1,630,098	573 1,218,348	1,885 3,019,194	1,741 2,783,106	970 1,656,720	1,265 1,981,951	900 1,538,892	989 1,638,738	316 705,564	239 595,080	502 1,245,175
	新潟	456 578,124	48 62,208	60 74,520	100 129,600	96 124,416	136 166,644	16 20,736						
	計	22,050 32,023,806	1,781 2,648,970	3,087 4,369,945	2,348 3,526,416	2,596 3,822,422	2,305 3,369,804	1,718 2,641,626	1,885 2,693,401	2,074 3,061,681	2,049 2,627,931	537 870,718	908 950,950	762 1,439,942
	平均単価	1,452	1,488	1,416	1,502	1,472	1,462	1,538	1,429	1,476	1,283	1,621	1,047	1,889
塩さば	秋田	5,566 2,675,700	112 45,360	615 321,948	192 83,160	8 25,920	32 18,576		52 43,956	559 294,408	585 254,880	1,895 882,252	766 356,940	750 348,300
	北海道	846 232,256	65 15,120	73 22,248	40 9,504	70 41,256	32 11,232	80 19,008	100 23,760	16 2,216		200 47,520	90 21,384	80 19,008
	青森	15 16,200												15 16,200
	岩手	8,513 3,377,970	1,320 550,584	1,358 576,828	690 254,016	623 238,032	1,125 430,272	308 107,136	1,648 658,800	833 297,864	218 82,998			390 181,440
	宮城	20,550 20,053,352	1,158 1,239,192	1,336 1,334,098	1,897 1,984,986	2,238 2,189,333	1,762 1,772,361	1,617 1,679,076	1,752 1,738,368	1,790 1,677,492	2,346 1,846,865	2,271 2,026,842	1,298 1,368,963	1,085 1,195,776

# 品目別出荷地別月別取扱高(塩干加工品)

平成27年1月～平成27年12月

上段 = 数量、下段 = 金額  
単位：数量 = kg、金額 = 円

品目名	出荷地	合計	1月	2月	3月	4月	5月	6月	7月	8月	9月	10月	11月	12月
塩さば	千葉	18,071 10,538,672	888 579,744	1,129 682,290	1,916 988,092	1,807 1,011,042	1,869 1,053,378	1,374 795,258	1,543 893,322	1,601 929,232	1,381 811,836	1,702 972,281	1,311 821,901	1,550 1,000,296
	東京	88 43,200	88 43,200											
	新潟	134 266,990	6 12,960	3 5,443	18 19,192	18 38,384	24 54,886	7 6,588	9 15,034	27 67,458	15 32,822		4 10,076	3 4,147
	兵庫	233 98,410				149 60,480	38 17,280	8 3,370	38 17,280					
	計	54,014 37,302,750	3,637 2,486,160	4,513 2,942,855	4,753 3,338,950	4,914 3,604,447	4,882 3,357,985	3,393 2,610,436	5,144 3,390,520	4,825 3,268,670	4,545 3,029,401	6,066 3,928,895	3,469 2,579,264	3,873 2,765,167
	平均単価	691	684	652	703	734	688	769	659	677	667	648	744	714
	秋田	665 584,671							40 34,560	50 43,200	312 266,490	243 223,141	20 17,280	
塩ほっけ	北海道	31 58,514			5 10,670	1 1,944			17 29,700			2 3,240		6 12,960
	青森	5,297 4,400,315	294 209,088	587 398,006	372 267,084	380 268,704	332 232,200	596 405,931	416 300,564	448 343,332	395 279,072	378 287,604	355 283,878	744 1,124,852
	岩手	887 702,432	48 41,364	324 294,084	48 45,468	155 130,896	152 87,264	44 32,076	116 71,280					
	宮城	41,344 31,640,429	3,024 2,427,052	3,270 2,695,289	3,404 2,741,058	3,636 2,983,595	3,628 2,864,417	3,548 2,707,908	3,518 2,801,018	3,286 2,577,841	3,793 2,474,431	3,408 2,654,463	2,894 2,084,098	3,935 2,629,259
	山形	148 131,652		148 131,652										
	福島	48 44,712									48 44,712			
	茨城	750 744,525	45 46,899	65 80,595	55 63,747	95 98,091	145 140,589	75 84,645	35 30,051	35 27,945	110 94,446	25 21,465	25 21,465	40 34,587
	千葉	15 7,128							15 7,128					
	計	49,185 38,314,378	3,411 2,724,403	4,394 3,599,626	3,884 3,128,027	4,267 3,483,230	4,257 3,324,470	4,278 3,237,688	4,142 3,267,173	3,819 2,992,318	4,658 3,159,151	4,056 3,189,913	3,294 2,406,721	4,725 3,801,658
	平均単価	779	799	819	805	816	781	757	789	784	678	786	731	804
	一汐にしん	秋田	88 46,138	3 5,832	13 24,408	8 12,528	64 3,370							
北海道		5,514 4,430,361	258 133,893	246 133,272	355 199,957	405 212,296	356 202,473	341 192,915	430 250,398	453 319,761	445 255,463	557 288,320	347 272,955	1,321 1,968,658
青森		1,042 1,467,387	26 33,772	48 68,116	64 91,336	75 107,008	75 107,040	81 112,548	138 194,845	140 198,548	97 135,834	87 123,693	89 122,430	122 172,217
岩手		5 19,980												5 19,980
計														

# 品目別出荷地別月別取扱高(塩干加工品)

平成27年1月～平成27年12月

上段 = 数量、下段 = 金額  
単位：数量 = kg、金額 = 円

品目名	出荷地	合計	1月	2月	3月	4月	5月	6月	7月	8月	9月	10月	11月	12月
一汐にしん	宮城	1,560 2,093,375	271 245,549	179 225,666	62 137,268	184 249,264	121 75,816	43 71,550		177 258,012	60 129,168	129 247,212	78 168,480	256 285,390
	千葉	170 134,136	110 92,016	15 11,340	35 22,140				10 8,640					
	東京	893 2,273,567	62 176,472	60 168,480	68 200,016	94 180,468	177 295,520	34 93,096	90 262,764	48 144,288	41 124,254	45 128,979	34 100,818	140 398,412
	兵庫	3 8,100												3 8,100
	計	9,275 10,473,044	731 687,534	561 631,282	592 663,245	822 752,406	730 680,849	509 478,749	658 708,007	820 920,609	643 644,719	818 788,204	550 672,783	1,841 2,844,657
	平均単価	1,129	941	1,126	1,121	915	933	941	1,077	1,123	1,003	963	1,223	1,543
	塩くじら	秋田	91 233,550		1 2,700	8 19,980	10 27,000	20 53,892	47 124,686	5 5,292				
	宮城	4,832 5,870,351	45 78,862	18 24,106	53 76,810	53 72,166	356 494,176	919 1,123,991	1,153 1,360,927	1,435 1,635,365	507 594,104	111 179,285	124 113,876	58 116,683
	新潟	12 83,700			1 7,020		1 7,020	1 7,020	1 7,020	2 14,040	3 20,520		2 14,040	1 7,020
	山口	8,640											8,640	
	計	4,935 6,196,241	45 78,862	19 26,806	62 103,810	63 99,166	377 555,088	967 1,255,697	1,159 1,373,239	1,436 1,649,405	510 614,624	111 179,285	127 136,556	59 123,703
	平均単価	1,255	1,739	1,383	1,685	1,578	1,472	1,299	1,185	1,148	1,206	1,617	1,077	2,105
筋子	秋田	26,602 88,760,377	1,847 7,117,654	690 2,579,958	3,533 8,959,987	1,065 3,571,290	1,595 6,151,896	1,860 7,660,148	1,860 6,461,316	2,975 6,200,064	3,482 10,185,669	2,525 10,942,047	3,130 11,867,580	2,040 7,062,768
	北海道	6,439 8,834,724	29 87,318	16 19,602	40 27,000	44 88,992	140 95,040	478 355,536	705 620,946	1,438 1,030,752	748 478,008	654 1,388,664	710 528,768	1,437 4,114,098
	青森	22,253 99,693,893	2,040 6,289,650	942 4,064,418	2,647 12,095,352	786 3,457,944	1,203 5,157,054	1,222 5,792,148	1,320 6,462,169	2,182 10,965,424	1,562 7,605,684	3,291 15,642,612	946 4,145,958	4,112 18,015,480
	岩手	600 2,966,922	43 186,192	36 169,182	53 251,856	72 339,552	45 222,480	55 274,320	96 469,206	90 450,900				110 603,234
	宮城	43,086 99,107,115	1,742 4,869,516	1,552 4,997,896	2,139 5,545,888	2,170 6,534,714	1,274 3,569,380	1,692 3,897,182	2,750 7,152,496	6,864 13,696,885	4,484 8,822,694	7,835 17,214,965	5,263 11,680,320	5,321 11,125,179
	山形	4,501 17,337,424	375 1,376,730	137 434,808	724 2,332,476	340 1,083,240	40 173,880	110 457,380	615 2,826,900	655 2,492,770	370 1,334,880	75 428,220	130 740,340	930 3,655,800
	福島	20 42,120		10 21,600	10 20,520									
	東京	68,595 204,487,785	1,293 4,053,672	6,136 20,279,236	3,068 9,309,870	6,349 25,034,886	5,371 19,949,706	4,218 16,060,896	3,830 14,008,302	2,700 9,047,484	3,207 8,876,034	8,867 20,640,530	7,904 19,128,258	15,652 38,098,911
	山口	17 49,764	17 49,764											



# 品目別出荷地別月別取扱高(塩干加工品)

平成27年1月～平成27年12月

上段 = 数量、下段 = 金額  
単位：数量 = kg、金額 = 円

品目名	出荷地	合計	1月	2月	3月	4月	5月	6月	7月	8月	9月	10月	11月	12月	
筋子	福岡	14 43,200	14 43,200												
	計	172,126 521,323,324	7,400 24,073,696	9,519 32,566,700	12,214 38,542,949	10,826 40,110,618	9,668 35,319,436	9,635 34,497,610	11,176 38,001,335	16,904 43,884,279	13,853 37,302,969	23,247 66,257,038	18,082 48,091,224	29,602 82,675,470	
	平均単価	3,029	3,253	3,421	3,156	3,705	3,653	3,581	3,400	2,596	2,693	2,850	2,660	2,793	
助宗子	秋田	2,719 6,572,184		42 234,576	71 358,841	526 1,777,745	110 564,473	925 1,371,573	353 1,113,696	396 640,656	24 64,800	248 381,024	12 32,400	12 32,400	
	北海道	39,761 75,861,170	1,876 3,514,890	2,608 4,856,112	2,723 5,048,824	3,146 6,135,156	4,125 7,484,076	3,304 6,070,064	3,325 6,078,933	3,686 7,283,140	2,877 5,305,651	3,330 6,488,316	3,402 5,661,144	5,359 11,934,864	
	青森	56 112,536			20 47,520	30 42,120				2 5,400		4 17,496			
	岩手	2,206 4,356,331	132 274,104	162 331,128	206 401,760	234 466,236	172 338,256	224 457,488	190 362,880	164 314,496	248 504,792	160 303,912	162 337,608	152 263,671	
	宮城	65,744 74,300,873	4,589 5,103,153	6,030 4,844,506	5,620 5,492,096	5,209 4,828,308	4,876 6,050,470	5,039 4,977,856	5,373 7,111,708	6,749 8,384,368	4,274 5,166,370	5,676 6,854,571	4,575 4,996,125	7,734 10,491,342	
	東京	22,504 38,219,039	1,543 2,978,856	1,181 1,763,921	1,454 2,219,724	1,518 2,540,484	1,347 2,302,128	1,368 2,391,930	845 1,401,354	2,776 5,091,228	3,110 5,263,023	1,904 3,042,727	2,564 4,504,183	2,894 4,719,481	
	神奈川	6,114 9,658,548			120 259,200	1,068 2,108,376	622 998,784	720 1,265,544	610 843,804	576 940,572	638 909,144	548 727,812	618 804,708	594 800,604	
	山口	2,550 11,426,610	323 1,486,272	69 276,475	260 1,196,409	115 370,910	156 653,630	203 959,120	79 317,083	299 1,310,166	118 571,377	175 654,433	148 745,282	605 2,885,453	
	福岡	47,321 13,973,692	2,152 676,242	2,608 399,222	3,412 994,878	5,179 1,394,712	4,739 721,872	4,995 1,378,242	4,198 1,064,070	4,419 1,119,766	4,766 918,054	5,074 1,752,948	3,320 1,560,978	2,459 1,992,708	
	計	188,975 234,480,983	10,615 14,033,517	12,700 12,705,940	13,886 16,019,252	17,024 19,664,047	16,148 19,113,689	16,778 18,871,817	14,973 18,293,528	19,066 25,089,792	16,054 18,703,211	17,119 20,223,239	14,801 18,642,428	19,811 33,120,523	
	平均単価	1,241	1,322	1,000	1,154	1,155	1,184	1,125	1,222	1,316	1,165	1,181	1,260	1,672	
	数の子	北海道	8,181 13,481,698	262 300,672	295 851,796	227 368,064	173 394,200	370 335,340	252 392,472	227 310,770	528 907,557	232 532,213	165 347,384	869 776,995	4,581 7,964,235
		青森	1,840 4,298,637	80 193,578	36 88,646	54 132,386	61 148,132	82 181,957	36 87,480	62 134,718	184 357,045	43 105,558	49 120,138	43 104,392	1,110 2,644,607
		岩手	36 58,320												36 58,320
		宮城	2,961 2,806,507	34 12,690	62 26,568	24 4,536	4 3,672	27 18,954			57 37,908	47 8,122	22 33,264	593 756,877	2,091 1,903,916
山形		795 1,382,940											75 124,200	720 1,258,740	
東京		928 2,034,806				10 24,624	6 14,256	11 21,708	36 44,064	43 42,314	17 27,324	66 104,976	36 66,096	703 1,689,444	
神奈川		118 105,192	15 32,400	5 10,800	10 21,600	88 40,392									

# 品目別出荷地別月別取扱高(塩干加工品)

平成27年1月～平成27年12月

上段 = 数量、下段 = 金額  
単位：数量 = kg、金額 = 円

品目名	出荷地	合計	1月	2月	3月	4月	5月	6月	7月	8月	9月	10月	11月	12月	
数の子	山口	9 10,692												9 10,692	
	計	14,868 24,178,792	391 539,340	398 977,810	315 526,586	336 611,020	485 550,507	299 501,660	325 489,552	812 1,344,824	339 673,217	302 605,762	1,615 1,828,560	9,251 15,529,954	
	平均単価	1,626	1,381	2,455	1,671	1,819	1,135	1,680	1,506	1,656	1,986	2,003	1,132	1,679	
その他魚卵類	秋田	207 513,540	6 14,904	3 7,452	16 38,448	22 53,352	17 41,580	24 57,672	18 42,768	24 68,040	15 37,260	17 41,580	14 34,128	31 76,356	
	北海道	4,042 3,799,950	551 437,400	518 375,894	734 499,014	1,126 786,024	693 502,956	67 167,832	55 153,792	25 69,120	72 228,906	71 200,017	35 123,812	95 255,183	
	青森	16 22,810										8 11,405		8 11,405	
	宮城	2,532 1,578,754	88 70,632	352 206,150	732 353,516	556 443,124	784 489,780	20 15,552							
	神奈川	52 12,301					52 12,301								
	静岡	1,270 198,936	384 50,868	162 35,316	436 61,560	116 27,864	36 9,007	24 2,527	112 11,794						
	山口	320 136,080	80 35,640	40 16,200	120 51,840	80 32,400									
	計	8,439 6,262,371	1,109 609,444	1,075 641,012	2,037 1,004,378	1,901 1,342,764	1,582 1,055,624	135 243,583	185 208,354	49 137,160	87 266,166	96 253,002	49 157,940	134 342,944	
	平均単価	742	550	596	493	706	667	1,802	1,129	2,799	3,074	2,635	3,195	2,567	
	身欠にしん	秋田	611 599,519	30 38,880	60 68,040	45 48,600	70 52,812	30 38,880	65 59,778	60 58,050	78 68,040	45 48,600	70 53,028	43 43,211	15 21,600
北海道		86,066 32,703,013	4,511 1,746,631	5,694 2,135,518	9,461 3,004,941	13,877 4,016,030	18,441 5,539,610	9,397 3,275,875	6,555 2,274,631	5,271 2,182,702	3,202 1,941,028	2,683 1,795,579	2,980 1,921,811	3,994 2,868,657	
青森		541 316,764	125 60,372	133 95,083	29 20,520	38 28,555	14 12,636	20 7,344	42 19,224	70 22,140		13 11,794	13 12,960	44 26,136	
宮城		1,040 938,547	11 5,616			145 44,258	49 36,968	33 36,056	20 16,254	40 9,720	635 692,658	26 17,485	35 31,612	46 47,920	
千葉		250 165,834	150 95,094	30 21,384	20 14,256	35 29,722		5 3,110						10 2,268	
東京		2 864		2 864											
富山		1,285 358,231	60 30,780	84 43,092	262 87,804	100 25,974	45 7,700	112 33,005	125 31,461	40 9,288	142 25,218	125 15,363	104 29,106	86 19,440	
石川		31 13,921			31 13,921										
計		89,826 35,096,693	4,887 1,977,373	6,003 2,363,981	9,848 3,190,042	14,265 4,197,351	18,579 5,635,794	9,632 3,415,168	6,802 2,399,620	5,499 2,291,890	4,024 2,291,890	2,917 2,707,504	3,175 1,893,249	4,195 2,038,700	4,195 2,986,021

# 品目別出荷地別月別取扱高(塩干加工品)

平成27年1月～平成27年12月

上段 = 数量、下段 = 金額  
単位：数量 = kg、金額 = 円

品目名	出荷地	合計	1月	2月	3月	4月	5月	6月	7月	8月	9月	10月	11月	12月	
身欠にしん	平均単価	391	405	394	324	294	303	355	353	417	673	649	642	712	
	その他開干物類	北海道	40 25,164										40 25,164		
		青森	1,870 841,406	180 80,028	105 46,332	180 80,028	225 99,468	165 73,548	135 60,264	165 73,548	135 60,750	149 66,938	176 84,348	150 68,526	105 47,628
		宮城	888 777,344	169 48,060	70 61,906	87 109,726	80 88,452	84 70,027	131 167,724	41 38,124	74 70,027	49 46,116	37 28,998	37 27,864	29 20,320
		東京	30 13,932										30 13,932		
		計	2,827 1,657,846	348 128,088	175 108,238	267 189,754	305 187,920	249 143,575	266 227,988	206 111,672	209 130,777	198 113,054	283 152,442	187 96,390	134 67,948
		平均単価	586	367	620	710	615	577	857	542	627	571	539	515	506
塩から	秋田	3,265 2,218,822	170 245,592	70 102,060	35 16,816	403 163,728	9 21,189	361 215,353	340 284,938	466 288,435	346 221,069	317 189,227	362 215,222	386 255,193	
	北海道	10,307 6,640,993	661 412,052	522 411,437	387 323,460	646 491,551	720 559,436	1,572 904,461	1,362 839,907	1,265 567,974	613 465,924	808 537,719	740 453,053	1,011 674,019	
	青森	46,685 25,615,258	3,029 1,794,987	3,496 2,021,049	4,254 2,291,771	4,637 2,411,821	4,610 2,404,696	4,719 2,391,801	3,878 1,955,295	3,913 1,956,285	3,532 2,049,084	4,005 2,331,453	3,433 1,999,839	3,179 2,007,177	
	岩手	1,960 190,512	210 20,412	140 13,608	70 6,804	210 20,412	350 34,020	210 20,412	210 20,412	210 20,412	70 6,804	280 27,216	140 13,608	70 6,804	
	宮城	66,058 59,191,822	3,178 3,687,010	4,224 3,238,755	4,675 4,741,501	3,832 3,746,380	5,820 4,789,546	3,742 2,981,067	4,636 4,059,907	6,030 5,257,857	6,378 5,586,606	7,538 6,627,253	7,625 6,405,595	8,380 8,070,345	
	茨城	14 20,412			14 20,412										
	千葉	957 2,939,630	65 148,716	29 70,956	61 149,202	43 124,740	152 543,672	72 179,496	51 134,395	152 534,697	58 155,520	177 688,338	65 124,362	32 85,536	
	東京	5,465 4,493,550	313 142,765	109 130,882	424 986,710	2,320 1,929,600	445 321,950	288 157,757	352 134,667	307 164,184	210 99,448	221 159,214	283 89,209	193 177,164	
	新潟	2,035 908,606	69 14,732	83 17,259	4 810						116 27,540	273 135,457	955 614,724	271 49,658	264 48,426
	長野	11 24,408								5 12,312		6 12,096			
	静岡	1,012 190,025							30 16,200	210 29,937	84 24,494	36 19,440	298 39,204	24 12,960	330 47,790
	京都	13,826 9,975,906	34 19,548	4 6,156		2,073 1,581,282	2,160 1,595,430	3,225 2,336,040	2,180 1,577,340	1,575 1,082,160	1,200 813,240			625 438,750	750 525,960
	鳥取	7 22,032		7 22,032											
	山口	1,075 524,826						120 48,600	85 35,910	80 45,090	125 67,230	170 88,128	205 90,288	140 76,950	150 72,630

# 品目別出荷地別月別取扱高(塩干加工品)

平成27年1月～平成27年12月

上段 = 数量、下段 = 金額  
単位：数量 = kg、金額 = 円

品目名	出荷地	合計	1月	2月	3月	4月	5月	6月	7月	8月	9月	10月	11月	12月	
塩から	計	152,678 112,956,802	7,728 6,485,814	8,683 6,034,194	9,924 8,537,486	14,165 10,469,514	14,385 10,318,539	14,306 9,238,497	13,304 9,094,200	14,032 9,970,856	12,891 9,652,816	14,807 11,304,636	13,708 9,879,206	14,745 11,971,044	
	平均単価	740	839	695	860	739	717	646	684	711	749	764	721	812	
その他塩干類	秋田	101 7,884	1 2,484		100 5,400										
	北海道	261 387,818	38 78,192	43 56,862	35 27,454	17 16,524	19 26,460					12 28,944	22 21,136	75 132,246	
	宮城	1,865 600,492	36 22,248	46 32,292	1,476 110,506	24 50,760	39 73,872	40 48,924	65 89,900	48 60,480	85 80,838		1 13,392	5 17,280	
	茨城	3,488 2,901,960	206 176,904	260 223,776	862 742,608	230 198,720	235 200,880	387 315,360	250 200,880	231 203,040	395 320,544	245 182,088	132 93,528	55 43,632	
	千葉	415 111,209					356 67,976	25 15,638	10 7,258	15 10,055	9 10,282				
	東京	95 142,193									10 19,440	20 28,253	10 14,580	55 79,920	
	新潟	554 522,115	45 40,824	35 36,180	45 40,824	20 18,144	40 36,288	40 36,288	30 27,216	30 27,216	40 36,288	44 45,360	61 57,175	124 120,312	
	山口	24 30,327		8 10,109			8 10,109			8 10,109					
	計	6,802 4,703,998	326 320,652	392 359,219	2,518 926,792	291 284,148	697 415,585	492 416,210	355 325,254	332 310,900	539 467,392	321 284,645	226 199,811	313 393,390	
	平均単価	692	984	917	368	976	596	846	916	937	867	886	885	1,255	
	焼魚	秋田	7 4,104		3 2,808										4 1,296
		北海道	1,643 2,286,554	90 134,784	90 140,940	162 229,003	155 205,286	123 186,624	130 197,316	203 228,906	181 206,712	155 195,178	166 304,160	83 113,789	105 143,856
青森		83 40,785								4 6,480	75 32,400			4 1,905	
宮城		125 423,059	6 53,460	9 37,260	11 78,840	12 38,880	10 55,080	8 19,440	8 19,440	16 41,040	25 30,349	12 29,830	4 9,720	4 9,720	
福島		11 4,493	3 1,858	4 1,080	4 1,555										
千葉		4 4,536							4 4,536						
神奈川		11 14,580													11 14,580
新潟		7 8,964			3 4,482	4 4,482									
山口		32 25,659					17 14,255	4 2,851	11 8,553						

# 品目別出荷地別月別取扱高(塩干加工品)

平成27年1月～平成27年12月

上段 = 数量、下段 = 金額  
単位：数量 = kg、金額 = 円

品目名	出荷地	合計	1月	2月	3月	4月	5月	6月	7月	8月	9月	10月	11月	12月
焼魚	愛媛	11 11,664						11 11,664						
	計	1,934 2,824,398	100 190,102	106 182,088	180 313,880	171 248,648	150 255,959	152 231,271	225 261,435	200 254,232	258 257,927	178 333,990	87 123,509	127 171,357
	平均単価	1,460	1,904	1,713	1,741	1,452	1,702	1,518	1,164	1,270	1,003	1,876	1,419	1,352
かまぼこ	秋田	697 14,208,618	2 40,629	1 37,098	2 46,710	1 32,508	1 35,964	1 15,660	1 25,380	1 20,358	2 52,650	1 22,950	1 15,822	1 13,862,889
	青森	69 116,673	4 16,848	13 4,795	4 16,848	7 2,398	4 16,848	14 4,795	11 19,246		4 16,848		4 16,848	4 1,199
	宮城	9,539 1,951,657	97 77,939	107 88,089	429 52,813	626 67,771	597 67,492	578 89,873	586 72,108	548 61,664	48 34,585	1,853 363,621	2,081 417,014	1,989 558,688
	福島	8,834 2,028,397	650 131,683	578 113,887	632 127,533	588 120,408	545 113,717	509 105,807	498 102,954	809 132,310	599 121,998	715 145,942	657 131,473	2,054 680,685
	東京	108 343,439	9 27,886	8 25,113	8 26,498	8 26,459	8 27,159	15 29,232	9 31,358	8 28,066	9 32,628	9 32,136	8 27,243	9 29,661
	神奈川	40 57,024		4 5,184	4 5,184	4 5,184	4 5,184	4 5,184	4 5,184	4 5,184	4 5,184	4 5,184	4 5,184	4 5,184
	新潟	56,640 19,084,554	3,716 1,359,192	3,142 1,064,913	3,208 1,053,554	3,239 1,122,494	3,195 1,144,904	3,171 1,130,466	2,973 1,100,729	3,033 1,062,041	3,262 1,116,696	8,291 2,350,426	9,284 2,483,420	10,126 4,095,719
	静岡	25 7,776		4 972	6 1,944		7 2,268	4 1,296				4 1,296		
	計	75,951 37,798,138	4,477 1,654,177	3,858 1,340,051	4,293 1,331,084	4,473 1,377,222	4,362 1,413,536	4,295 1,382,313	4,082 1,356,959	4,403 1,309,623	3,928 1,380,589	10,876 2,921,555	12,037 3,097,004	14,867 19,234,025
	平均単価	498	369	347	310	308	324	322	332	297	351	269	257	1,294
	その他練製品	秋田	15,379 47,207,441	901 2,927,570	953 3,224,050	1,163 3,650,755	1,307 3,691,557	1,326 3,500,712	1,195 3,623,235	1,174 3,419,009	1,241 4,417,903	972 3,085,075	1,340 3,746,881	1,256 3,285,829
北海道		6,687 17,306,840	494 1,273,187	509 1,343,252	565 1,457,141	687 1,455,727	541 1,426,638	544 1,585,144	454 1,382,143	536 1,378,344	448 1,284,162	739 1,498,653	531 1,490,429	639 1,732,020
青森		89,357 80,956,273	6,987 6,218,681	7,497 6,768,099	7,886 7,062,044	7,785 6,908,465	7,495 6,800,153	7,925 6,929,476	7,113 6,362,980	6,537 6,074,421	7,126 6,453,267	8,516 7,501,068	6,684 6,657,146	7,806 7,220,473
岩手		207 367,534			183 296,827						18 42,023	6 28,684		
宮城		80,009 157,730,217	5,423 12,217,365	6,465 13,282,644	7,612 14,433,941	5,660 11,615,664	5,787 12,640,197	7,929 13,047,743	5,961 12,390,651	5,971 12,629,434	6,351 13,074,967	7,839 14,471,391	8,429 13,196,123	6,582 14,730,097
山形		223 556,397	18 53,905	20 66,260	22 49,723	17 44,928	17 45,792	14 34,992	23 47,995	27 49,334	10 23,328	17 26,006	18 36,331	20 77,803
茨城		136 1,726,783					4 76,680	17 357,588	11 203,580	10 190,837	12 158,739	21 256,068	29 242,234	32 241,057
群馬		113 221,201			11 22,265	17 33,682	13 26,657	17 35,717	15 30,402	10 18,933	12 19,931	6 11,274	6 11,196	6 11,144

# 品目別出荷地別月別取扱高(塩干加工品)

平成27年1月～平成27年12月

上段 = 数量、下段 = 金額  
単位：数量 = kg、金額 = 円

品目名	出荷地	合計	1月	2月	3月	4月	5月	6月	7月	8月	9月	10月	11月	12月	
その他練製品	千葉	767 3,164,683	50 199,475	48 197,520	59 241,414	71 292,642	69 284,590	83 347,878	82 343,563	68 289,480	80 333,929	73 300,444	45 177,479	39 156,269	
	東京	29,361 78,131,060	2,551 6,865,439	2,113 5,632,646	2,383 6,173,688	2,280 6,172,968	2,055 5,290,929	2,004 5,292,949	1,872 4,821,703	2,247 5,631,551	2,369 6,470,331	2,952 7,974,731	3,009 7,727,589	3,526 10,076,536	
	神奈川	251 294,783	8 33,506	6 23,395	4 16,395						7 12,960	91 89,819	78 82,081	57 36,627	
	新潟	149,081 121,982,203	12,207 10,041,013	11,761 8,973,587	12,623 9,654,249	13,551 9,812,416	12,346 9,424,031	11,584 9,429,099	11,387 8,960,201	12,263 10,166,887	10,769 8,896,712	13,172 9,746,418	12,183 8,933,253	15,235 17,944,337	
	長野	199 1,142,391						4 39,917	27 164,733	32 174,572	24 136,404	35 204,908	41 210,706	36 211,151	
	岐阜	4 2,527							4 2,527						
	静岡	5,078 4,431,450	473 384,738	406 384,868	450 321,698	431 374,081	407 437,029	385 322,801	335 301,130	369 314,366	374 335,426	484 404,569	412 365,022	552 485,722	
	愛知	334 785,144	7 20,477	17 40,521	11 28,684	39 88,796	48 117,592	61 124,389	54 125,437	37 95,824	10 24,451	20 43,848	10 33,221	20 41,904	
	三重	170 97,439		11 13,218	123 52,295	14 17,928								22 13,998	
	滋賀	101 20,152						29 6,739	72 13,413						
	大阪	25 11,469							25 11,469						
	兵庫	22 7,560								22 7,560					
	島根	326 623,916		43 82,836	34 64,044	42 81,324	26 50,436	34 64,152	30 58,212	28 53,676	28 53,568	19 36,504	24 45,684	18 33,480	
	福岡	638 5,729,922					119 214,632		177 316,483	1 22,572	63 1,065,508	103 1,450,809	101 1,419,173	74 1,240,745	
	長崎	18 97,632											12 66,528	6 31,104	
	計	378,488 522,595,017	29,119 40,235,356	29,849 40,032,896	33,129 43,525,163	31,902 40,590,178	30,255 40,336,068	31,824 41,241,819	28,816 38,955,631	29,397 41,515,694	28,674 41,470,781	35,435 47,792,075	32,869 43,980,024	37,219 62,919,332	
	平均単価	1,381	1,382	1,341	1,314	1,272	1,333	1,296	1,352	1,412	1,446	1,349	1,338	1,691	
	漬物類	秋田	3,213 1,404,831	119 88,157	40 38,890	54 52,746	202 181,404	256 122,330	289 70,630	628 105,059	1,065 205,553	58 19,394	-54 26,987	123 157,748	433 335,933
		北海道	325 1,087,056	10 75,690	13 97,464	16 119,108	14 83,596	14 107,832	20 138,646	11 79,319	11 82,946	11 82,947	8 57,545	7 54,435	190 107,528
		青森	15,415 13,877,402	946 697,369	1,105 804,809	1,126 959,626	975 816,475	1,343 1,149,425	1,534 1,176,288	1,653 1,442,577	2,097 2,034,155	1,549 1,393,050	924 926,099	643 789,887	1,520 1,687,642
岩手		1,791 953,640	7 4,104	-7 -4,104		14 8,640				116 65,664		433 229,392	650 344,088	578 305,856	

# 品目別出荷地別月別取扱高(塩干加工品)

平成27年1月～平成27年12月

上段 = 数量、下段 = 金額  
単位：数量 = kg、金額 = 円

品目名	出荷地	合計	1月	2月	3月	4月	5月	6月	7月	8月	9月	10月	11月	12月	
漬物類	宮城	5,523 20,788,750	333 1,398,036	406 1,743,867	533 2,150,438	439 1,822,645	839 1,949,050	513 1,807,388	532 1,944,023	511 1,736,261	482 1,699,299	677 1,856,979	470 1,336,949	-212 1,343,815	
	福島	195 389,654	25 49,508	18 44,712	29 51,062	14 43,632	14 31,968	41 64,584	7 4,374	14 43,848	18 34,776	4 2,376	4 2,614	7 16,200	
	茨城	51 102,578				22 16,848		7 9,331		4 5,616	7 29,160	86 34,992	4 13,284	-79 -6,653	
	東京	1,877 616,285	97 33,352	386 57,523	116 35,956	144 49,660	123 35,155	123 43,136	112 34,128	159 50,890	137 57,867	112 43,308	126 38,223	242 137,087	
	新潟	3,213 974,983	166 43,298	162 47,952	303 103,013	332 111,433	256 86,471	314 93,118	227 62,628	238 58,554	390 75,178	188 57,718	137 40,746	500 194,874	
	三重	58 28,900			29 15,292									29 13,608	
	兵庫	7 3,888						7 3,888							
	愛媛	112 73,980								105 70,524	7 3,456				
	計	31,779 40,301,947	1,704 2,389,514	2,123 2,831,113	2,205 3,487,241	2,156 3,134,333	2,848 3,482,231	2,847 3,407,009	2,847 3,672,108	3,170 4,354,011	4,321 3,395,127	2,659 3,235,396	2,377 2,791,582	2,192 4,122,282	3,177 4,122,282
	平均単価	1,268	1,402	1,334	1,581	1,453	1,223	1,197	1,158	1,008	1,277	1,361	1,273	1,298	
珍味類	秋田	3,783 3,435,291	249 170,424	184 159,732	278 269,460	231 200,448	249 227,016	256 229,446	245 233,712	321 315,522	289 222,561	473 447,498	419 399,060	589 560,412	
	北海道	17,987 9,972,060	1,550 885,809	1,523 708,236	1,760 897,145	1,565 828,466	1,532 740,513	1,472 1,209,917	1,192 584,215	1,638 835,751	1,320 662,834	1,416 866,157	1,291 666,783	1,728 1,086,234	
	青森	2,271 2,920,503	191 275,081	181 161,093	126 195,922	159 192,866	162 264,168	101 181,365	397 294,581	134 253,886	144 179,193	445 144,904	94 376,083	137 401,361	
	岩手	87 227,286	11 36,288	4 810	11 43,632	4 12,096	25 30,672	7 24,192		11 31,212	7 24,192		7 24,192		
	宮城	1,094 4,373,295	102 165,208	65 178,524	68 186,786	61 220,418	65 220,049	71 326,719	96 452,581	137 597,139	128 512,971	109 564,471	113 483,426	79 465,003	
	福島	285 134,396	4 4,536	25 30,240	14 16,848	162 44,324		76 28,728	4 9,720						
	茨城	2,224 1,795,397						209 169,128	590 475,308	473 381,996	256 207,036	307 247,649	227 183,060	162 131,220	
	東京	6,748 14,913,553	583 1,414,078	516 1,310,128	511 1,436,961	651 1,599,388	517 1,228,041	621 1,272,013	550 1,025,088	554 1,255,113	479 954,805	521 1,016,207	576 1,043,703	669 1,358,028	
	神奈川	336 609,853	18 33,136	18 27,650	25 44,196	29 47,348	32 59,400	38 65,448	36 60,480	32 59,400	25 52,272	25 51,365	29 52,998	29 56,160	
	新潟	36,773 14,784,264	3,018 989,219	2,923 1,007,887	2,232 1,019,820	1,905 951,007	1,806 908,425	1,953 945,776	1,837 1,082,261	1,934 1,074,762	3,230 1,401,522	5,532 1,618,427	5,466 1,782,766	4,937 2,002,392	
	静岡	4 13,122					4 13,122								

# 品目別出荷地別月別取扱高(塩干加工品)

平成27年1月～平成27年12月

上段 = 数量、下段 = 金額  
単位：数量 = kg、金額 = 円

品目名	出荷地	合計	1月	2月	3月	4月	5月	6月	7月	8月	9月	10月	11月	12月
珍味類	愛知	76 202,635	1 14,093	2 22,841	1 15,433	3 32,863	1 20,174	2 24,666	2 21,221	1 6,652	1 5,583	19 16,914	16 15,812	27 6,383
	大阪	11 27,864										7 19,440	4 8,424	
	兵庫	1,337 1,416,374	18 68,829	61 104,644	17 77,771	34 95,148	22 92,362	215 197,726	91 133,703	80 102,191	31 74,607	598 236,910	153 248,293	17 -15,810
	岡山	54 50,544												54 50,544
	計	73,069 54,876,437	5,746 4,056,701	5,501 3,711,785	5,044 4,203,974	4,805 4,224,372	4,416 3,803,942	5,019 4,675,124	5,038 4,372,870	5,316 4,913,624	5,912 4,297,576	9,452 5,229,942	8,394 5,284,600	8,426 6,101,927
	平均単価	751	706	675	833	879	861	931	868	924	727	553	630	724
その他加工品	秋田	218,876 106,168,962	16,942 6,350,365	18,845 6,400,206	18,848 6,422,489	18,631 6,905,074	17,836 6,700,490	16,369 5,883,125	17,626 6,549,290	18,793 9,001,039	15,251 5,847,351	16,189 6,608,636	16,399 10,981,933	27,147 28,518,964
	北海道	29,282 33,863,065	2,009 2,471,475	2,112 2,063,306	2,593 2,348,857	3,056 4,251,944	2,730 3,526,584	2,519 3,177,530	2,094 2,310,112	2,262 2,369,795	2,420 2,408,602	2,345 2,754,971	2,407 2,669,203	2,735 3,510,686
	青森	71,110 87,257,098	5,133 6,092,767	6,779 7,835,434	7,037 8,059,840	10,206 9,687,588	6,880 8,356,161	5,332 7,018,319	4,968 6,449,867	4,855 6,757,511	4,431 5,659,967	5,212 6,738,870	4,199 6,175,167	6,078 8,425,607
	岩手	10,941 10,686,260	802 829,694	870 863,713	1,107 968,025	1,026 1,042,022	1,001 932,285	1,082 797,883	1,139 1,010,962	869 885,664	724 734,855	954 1,046,011	657 755,776	710 819,370
	宮城	947,455 449,084,913	73,568 29,934,550	69,413 35,354,605	77,514 38,235,869	76,598 39,979,822	79,297 36,937,947	74,613 36,791,301	70,626 33,635,326	68,417 36,065,908	78,127 36,203,821	95,585 41,393,513	95,781 37,503,327	87,916 47,048,924
	山形	189,749 39,948,374	24,508 4,000,453	26,287 3,921,221	19,335 3,625,401	16,386 2,933,171	15,090 2,720,859	13,841 2,842,013	11,556 2,513,740	10,289 2,506,699	10,841 3,037,569	16,382 4,116,235	13,624 4,129,532	11,610 3,601,481
	福島	2,590 3,745,180	130 165,458	166 192,306	191 239,005	181 180,902	221 263,110	277 715,852	206 300,824	183 228,658	211 372,434	231 516,133	152 284,521	441 285,977
	茨城	41,173 27,914,147	3,334 1,478,244	3,413 1,690,365	4,244 2,313,184	4,950 3,029,233	3,157 3,029,631	3,233 2,548,394	2,872 2,931,269	3,374 3,205,292	3,956 2,847,947	2,928 1,811,048	2,598 1,550,234	3,114 1,479,306
	栃木	357 619,661	4 9,072	7 21,384	47 116,154	36 76,173		14 40,597	22 38,880	4 16,686	11 20,520	11 19,440		201 260,755
	埼玉	565 3,481,642	15 224,100	16 192,132	25 244,080	28 278,586	33 300,402	24 212,166	24 253,530	64 417,517	24 244,350	30 325,836	160 349,598	122 439,345
	千葉	12,674 11,401,086	1,325 1,260,469	1,237 1,096,992	1,313 1,061,776	1,084 887,065	990 852,955	1,025 929,207	904 850,332	881 749,303	970 848,907	1,056 911,323	941 962,678	948 990,079
	東京	92,495 88,194,527	6,881 6,268,336	6,095 5,938,625	7,051 6,679,215	7,255 6,985,633	9,337 6,702,225	6,629 5,959,883	7,397 7,461,152	7,972 7,318,269	6,457 6,032,843	7,277 7,005,353	7,532 7,885,875	12,612 13,957,118
	神奈川	112,964 23,908,000	8,523 1,277,565	8,891 1,718,303	8,577 1,347,187	9,603 1,884,706	8,559 1,926,087	9,198 1,577,908	10,473 2,102,991	8,960 1,882,410	9,011 1,949,570	11,003 2,505,771	10,917 2,911,752	9,249 2,823,750
	新潟	449,638 156,985,512	27,728 10,273,630	25,455 9,321,154	32,612 11,419,137	35,246 12,105,146	34,000 11,602,974	33,835 11,789,499	32,116 11,292,590	30,679 10,933,222	33,229 12,056,388	51,708 16,566,742	50,608 15,860,003	62,422 23,765,027
	富山	137 1,575,564	3 87,154	7 118,325	23 139,696	8 124,674	8 125,839	44 150,507	11 199,518	10 180,855	4 105,040	4 93,504	7 106,013	8 144,439



# 品目別出荷地別月別取扱高(塩干加工品)

平成27年1月～平成27年12月

上段 = 数量、下段 = 金額  
単位：数量 = kg、金額 = 円

品目名	出荷地	合計	1月	2月	3月	4月	5月	6月	7月	8月	9月	10月	11月	12月	
その他加工品	石川	173 192,197		4 7,128	14 47,952	7 14,256	4 7,128		48 31,860	18 7,560	14 17,496	18 18,079	32 31,018	14 9,720	
	山梨	625 1,262,067	7 21,168	18 37,791	47 67,420	47 102,487	29 49,122	36 77,076	40 104,323	97 199,903	25 67,279	43 91,458	69 167,851	167 276,189	
	長野	184 97,221	18 8,953	14 7,052	11 4,482	14 6,868	4 1,717	4 10,196	14 5,702	22 2,873	7 5,378	18 7,690	14 17,388	18 18,922	30 18,922
	岐阜	1,007 439,555	69 36,804	79 30,712	112 62,852	120 46,571	79 38,950	61 23,358	72 27,480	101 38,446	79 34,589	76 30,642	69 30,441	90 38,710	
	静岡	3,952 4,559,706	188 170,247	217 180,673	385 348,181	236 336,296	398 645,066	282 343,381	454 787,726	231 391,970	254 337,910	246 290,693	293 416,961	768 310,602	
	愛知	9,208 5,697,948	683 356,517	717 385,816	827 442,866	794 516,047	882 524,709	963 553,819	696 425,307	711 437,390	616 435,899	658 443,532	697 523,863	964 652,183	
	三重	2,817 4,071,268	111 296,136	199 344,974	157 340,200	146 340,491	214 442,271	149 374,091	104 265,680	128 306,072	111 280,368	185 332,249	432 392,581	881 356,155	
	大阪	3,017 2,663,087	162 249,985	629 201,700	272 317,172	306 322,142	306 310,205	305 219,636	207 179,062	204 180,109	105 129,750	206 194,982	220 183,429	95 174,915	
	兵庫	18,683 23,224,108	908 1,117,764	805 787,851	787 830,978	1,239 1,795,672	952 1,763,912	1,742 1,793,094	1,161 2,026,117	1,614 2,445,248	1,565 2,387,180	2,057 2,832,251	1,159 1,906,780	4,694 3,537,261	
	鳥取	5,153 7,232,541	415 249,279	377 159,668	414 329,205	-123 280,492	581 716,877	488 862,879	318 359,714	421 457,855	567 686,359	748 1,567,243	304 739,752	643 823,218	
	岡山	5,545 4,022,144	227 132,257	245 140,347	455 374,608	231 143,543	245 165,141	206 164,848	617 464,033	480 247,083	520 349,874	632 466,565	671 547,405	1,016 826,440	
	広島	90 54,851	33 19,375	25 16,101	32 19,375										
	山口	12,851 14,380,678	99 243,972	296 500,904	141 511,984	41 192,067	239 308,275	340 657,822	516 1,555,887	656 1,695,164	2,512 2,218,730	2,768 2,416,955	2,416 1,676,479	2,827 2,402,439	
	愛媛	3,000 2,389,369	152 97,088	159 103,483	173 120,484	267 187,001	242 235,027	238 202,545	213 155,281	357 256,086	224 212,066	412 264,342	303 351,432	260 204,534	
	福岡	8,149 3,329,212	548 249,844	671 253,196	729 300,336	848 362,483	759 291,920	726 313,164	659 277,868	586 237,817	568 245,946	730 349,341	566 220,364	759 226,933	
	佐賀	4 18,079	4 18,079												
	長崎	12 151,740				2 27,000		4 54,000						4 43,740	2 27,000
	熊本	15,454 5,589,223	1,108 358,670	1,188 415,115	1,232 447,214	1,455 548,778	1,572 588,321	1,501 548,910	1,611 569,963	1,482 519,066	1,116 411,596	1,172 422,835	1,030 377,491	987 381,264	
	宮崎	40 46,656			7,220 15,552	3,610 7,776			-18,010 7,776		3,610 7,776			3,610 7,776	
	計	2,269,973 1,124,255,641	175,634 74,349,470	175,239 80,300,582	186,315 87,800,776	189,927 95,581,709	175,094 90,066,190	168,789 86,633,003	164,705 85,144,162	173,965 89,941,470	220,880 86,198,360	214,268 102,142,243	239,513 99,760,363	146,337,313	
平均単価	495	423	458	471	503	485	495	504	546	495	462	466	611		

# 花 き の 部

秋田市中心卸売市場

# 花き総括表

平成27年1月～平成27年12月

上段 = 数量、下段 = 金額  
 単位：数量 = 本・鉢・個、金額 = 円

項 目	種 別		鉢 物	観葉植物	苗 物	花木・植木	加 工 品	そ の 他	合 計	
	切 花	枝 物								
年 間 取 扱 高	28,571,714	2,767,632	219,751	21,703	432,981	56,241	66,389	6,668	32,143,079	
	1,929,129,401	135,822,145	75,655,632	11,432,186	28,816,580	11,037,553	3,153,087	1,382,490	2,196,429,074	
一 日 平 均 取 扱 高	112,046	10,853	862	85	1,698	221	260	26	126,051	
	7,565,212	532,636	296,689	44,832	113,006	43,285	12,365	5,422	8,613,447	
平 均 単 価 (本・鉢・個当り)	68	49	344	527	67	196	47	207	68	
委 託	21,077,460	2,342,547	163,814	15,026	386,916	56,241	65,467	6,372	24,113,843	
	1,396,609,981	113,313,211	51,894,393	8,422,844	25,087,880	11,037,553	2,824,821	1,136,820	1,610,327,503	
買 付	7,494,254	425,085	55,937	6,677	46,065		922	296	8,029,236	
	532,519,420	22,508,934	23,761,239	3,009,342	3,728,700		328,266	245,670	586,101,571	
比 率	数 量 (%)	88.9	8.6	0.7	0.1	1.3	0.2	0.2	0.0	100.0
	金 額 (%)	87.9	6.2	3.4	0.5	1.3	0.5	0.1	0.1	100.0

# 年間取扱高

平成27年1月～平成27年12月

上段 = 数量、下段 = 金額  
単位：数量 = 本・鉢・個、金額 = 円

月別		合計	1月	2月	3月	4月	5月	6月	7月	8月	9月	10月	11月	12月
切花	県内	7,064,117 432,705,417	19,451 2,488,914	18,539 2,334,317	77,513 5,640,300	88,315 5,009,305	141,533 7,813,869	402,386 24,971,457	1,334,038 62,079,026	2,294,582 153,436,065	1,565,962 89,617,395	561,652 39,739,189	353,351 22,651,969	206,795 16,923,611
	県外	21,507,597 1,496,423,984	1,302,946 96,624,482	1,644,642 117,883,206	3,914,234 270,726,574	1,895,870 126,453,401	1,878,513 122,178,400	1,378,483 90,830,358	1,135,748 76,325,780	1,746,576 131,853,242	1,564,985 109,847,890	1,057,438 82,407,455	1,271,749 80,538,467	2,716,413 190,754,729
	計	28,571,714 1,929,129,401	1,322,397 99,113,396	1,663,181 120,217,523	3,991,747 276,366,874	1,984,185 131,462,706	2,020,046 129,992,269	1,780,869 115,801,815	2,469,786 138,404,806	4,041,158 285,289,307	3,130,947 199,465,285	1,619,090 122,146,644	1,625,100 103,190,436	2,923,208 207,678,340
枝物	県内	68,978 1,452,578	490 10,800	350 7,560	1,020 19,710		700 15,660	4,280 103,712	4,295 123,984	1,845 58,320	8,186 302,886	6,076 345,330	1,856 117,342	39,880 347,274
	県外	2,698,654 134,369,567	150,869 6,428,306	305,986 10,951,913	263,144 12,494,240	218,956 9,459,110	176,386 8,339,633	163,327 7,827,519	179,240 7,983,795	168,767 8,345,387	173,112 8,277,850	182,808 8,645,402	162,919 7,076,819	553,140 38,539,593
	計	2,767,632 135,822,145	151,359 6,439,106	306,336 10,959,473	264,164 12,513,950	218,956 9,459,110	177,086 8,355,293	167,607 7,931,231	183,535 8,107,779	170,612 8,403,707	181,298 8,580,736	188,884 8,990,732	164,775 7,194,161	593,020 38,886,867
鉢物	県内	39,592 9,718,903	321 474,822	779 255,690	4,767 861,029	5,558 1,086,657	3,343 641,921	3,680 661,174	1,724 443,450	637 223,290	1,350 275,357	6,801 1,038,767	6,643 2,337,572	3,989 1,419,174
	県外	180,159 65,936,729	10,938 3,659,230	11,663 3,737,853	15,523 5,368,776	31,538 13,312,398	21,920 8,169,047	11,789 3,920,780	13,331 4,486,516	4,178 1,393,608	12,887 3,904,719	18,119 5,822,443	15,796 6,425,711	12,477 5,735,648
	計	219,751 75,655,632	11,259 4,134,052	12,442 3,993,543	20,290 6,229,805	37,096 14,399,055	25,263 8,810,968	15,469 4,581,954	15,055 4,929,966	4,815 1,616,898	14,237 4,180,076	24,920 6,861,210	22,439 8,763,283	16,466 7,154,822
観葉植物	県内	424 60,286		24 2,592	42 3,240	10 6,588	246 12,096	50 14,850	10 7,452	2 3,024	39 10,012	1 432		
	県外	21,279 11,371,900	397 343,300	482 349,866	900 509,808	2,740 1,808,862	2,296 1,328,301	2,825 1,670,647	3,647 1,634,910	1,196 738,848	2,399 1,010,141	1,730 765,103	1,869 872,832	798 339,282
	計	21,703 11,432,186	397 343,300	482 349,866	924 512,400	2,782 1,812,102	2,306 1,334,889	3,071 1,682,743	3,697 1,649,760	1,206 746,300	2,401 1,013,165	1,769 775,115	1,870 873,264	798 339,282
苗木	県内	257,278 15,341,471		262 22,615	7,088 452,137	67,108 4,185,816	85,814 5,144,768	62,535 3,668,678	12,373 632,675	1,831 120,031	4,950 317,973	10,865 594,904	4,160 187,251	292 14,623
	県外	175,703 13,475,109	3,978 291,611	2,932 251,608	8,164 634,133	46,953 4,105,535	41,992 2,737,354	22,322 1,712,477	12,669 863,550	4,824 304,030	7,465 692,065	13,026 1,045,239	7,144 529,690	4,234 307,817
	計	432,981 28,816,580	3,978 291,611	3,194 274,223	15,252 1,086,270	114,061 8,291,351	127,806 7,882,122	84,857 5,381,155	25,042 1,496,225	6,655 424,061	12,415 1,010,038	23,891 1,640,143	11,304 716,941	4,526 322,440
花木植木	県内	48,941 1,276,675		48 3,240	21,564 286,471	20,420 197,985	786 370,128	1,215 152,010	43 5,184	3,371 93,960	981 123,633	513 44,064		
	県外	7,300 9,760,878	102 73,440	5 10,260	747 1,051,056	1,594 2,297,322	487 1,271,808	1,178 1,299,348	899 1,073,250	993 1,073,250	423 639,198	423 689,634	449 372,924	
	計	56,241 11,037,553	102 73,440	53 13,500	22,311 1,337,527	22,014 2,495,307	1,273 1,641,936	2,393 1,451,358	942 1,078,434	4,364 1,076,598	1,404 762,831	936 733,698	449 372,924	
加工品	県内													
	県外	66,389 3,153,087			76 182,196	12 85,968	3,503 269,028	350 25,380	300 21,600	90 10,368	3,001 61,884	7,233 375,435	51,824 2,121,228	
	計	66,389 3,153,087			76 182,196	12 85,968	3,503 269,028	350 25,380	300 21,600	90 10,368	3,001 61,884	7,233 375,435	51,824 2,121,228	
その他	県内	6,668 1,382,490	18 14,515		1,160 41,040	768 23,327	825 42,208	24 6,480		2,987 800,488	728 216,292	70 9,720	88 228,420	
	県外	6,668 1,382,490	18 14,515		1,160 41,040	768 23,327	825 42,208	24 6,480		2,987 800,488	728 216,292	70 9,720	88 228,420	
	計	13,336 2,764,980	36 29,030		2,320 82,080	1,536 46,635	1,650 84,416	48 13,960		5,974 1,600,976	1,456 432,584	140 19,440	176 456,840	
県内合計		7,479,330 460,555,330	20,262 2,974,536	19,978 2,623,422	111,976 7,262,239	181,443 10,483,003	232,186 13,992,934	474,342 29,569,127	1,352,523 63,299,169	2,298,905 153,845,158	1,583,821 90,610,595	586,414 41,851,835	366,524 25,338,630	250,956 18,704,682
県外合計		24,663,749 1,735,873,744	1,469,248 107,434,884	1,965,710 133,184,706	4,203,948 291,007,823	2,198,431 157,545,923	2,125,922 144,335,779	1,579,924 107,261,129	1,345,908 92,399,661	1,925,841 142,656,715	1,764,918 125,526,159	1,277,273 99,603,016	1,467,203 96,518,308	3,339,423 238,399,641
総計		32,143,079 2,196,429,074	1,489,510 110,409,420	1,985,688 135,808,128	4,315,924 298,270,062	2,379,874 168,028,926	2,358,108 158,328,713	2,054,266 136,830,256	2,698,431 155,698,830	4,224,746 296,501,873	3,348,739 216,136,754	1,863,687 141,454,851	1,833,727 121,856,938	3,590,379 257,104,323

# 一日平均種別月別取扱高

平成27年1月～平成27年12月

上段 = 数量、下段 = 金額  
単位：数量 = 本・鉢・個、金額 = 円

月別 種別	合計	1月	2月	3月	4月	5月	6月	7月	8月	9月	10月	11月	12月
	切花	112,046 7,565,213	69,600 5,216,495	87,536 6,327,238	181,443 12,562,131	90,190 5,975,578	96,193 6,190,108	80,949 5,263,719	107,382 6,017,600	192,436 13,585,205	142,316 9,066,604	73,595 5,552,120	77,386 4,913,830
枝物	10,853 532,636	7,966 338,900	16,123 576,814	12,007 568,816	9,953 429,960	8,433 397,871	7,619 360,511	7,980 352,512	8,124 400,177	8,241 390,033	8,586 408,670	7,846 342,579	28,239 1,851,756
鉢物	862 296,689	593 217,582	655 210,186	922 283,173	1,686 654,503	1,203 419,570	703 208,271	655 214,346	229 76,995	647 190,003	1,133 311,873	1,069 417,299	784 340,706
観葉植物	85 44,832	21 18,068	25 18,414	42 23,291	126 82,368	110 63,566	140 76,488	161 71,729	57 35,538	109 46,053	80 35,233	89 41,584	38 16,156
苗物	1,698 113,006	209 15,348	168 14,433	693 49,376	5,185 376,880	6,086 375,339	3,857 244,598	1,089 65,053	317 20,193	564 45,911	1,086 74,552	538 34,140	216 15,354
花木・植木	221 43,285	5 3,865	3 711	1,014 60,797	1,001 113,423	61 78,187	109 65,971	41 46,888		198 48,936	64 34,674	45 34,938	21 17,758
加工品	260 12,365			3 8,282	1 3,908	167 12,811		15 1,103	14 1,029	4 471	136 2,813	344 17,878	2,468 101,011
その他	26 5,422	1 764		53 1,865	35 1,060	39 2,010		1 282		136 36,386	33 9,831	3 463	4 10,877
一日平均	126,051 8,613,447	78,395 5,811,022	104,510 7,147,796	196,178 13,557,730	108,176 7,637,678	112,291 7,539,463	93,376 6,219,557	117,323 6,769,514	201,178 14,119,137	152,215 9,824,398	84,713 6,429,766	87,320 5,802,711	170,970 12,243,063

# 種別産地別月別取扱高

平成27年1月～平成27年12月

単位：数量＝本・鉢・個、金額＝円

種別		切花		枝物		鉢物		観葉植物		苗木		花木・庭木		加工品		その他		合計		
産地名	月別	数量	金額	数量	金額	数量	金額	数量	金額	数量	金額	数量	金額	数量	金額	数量	金額	数量	金額	
秋田	1月	19,451	2,488,914	490	10,800	321	474,822											20,262	2,974,536	
	2月	18,539	2,334,317	350	7,560	779	255,690			262	22,615	48	3,240					19,978	2,623,422	
	3月	77,513	5,640,300	1,020	19,710	4,767	861,029	24	2,592	7,088	452,137	21,564	286,471					111,976	7,262,239	
	4月	88,315	5,009,305			5,558	1,086,657	42	3,240	67,108	4,185,816	20,420	197,985					181,443	10,483,003	
	5月	141,533	7,813,869	700	15,660	3,343	641,921	10	6,588	85,814	5,144,768	786	370,128					232,186	13,992,934	
	6月	402,386	24,971,457	4,280	103,712	3,680	661,174	246	12,096	62,535	3,668,678	1,215	152,010					474,342	29,569,127	
	7月	1,334,038	62,079,026	4,295	123,984	1,724	443,450	50	14,850	12,373	632,675	43	5,184					1,352,523	63,299,169	
	8月	2,294,582	153,436,065	1,845	58,320	637	223,290	10	7,452	1,831	120,031							2,298,905	153,845,158	
	9月	1,565,962	89,617,395	8,186	302,886	1,350	275,357	2	3,024	4,950	317,973	3,371	93,960					1,583,821	90,610,595	
	10月	561,652	39,739,189	6,076	345,330	6,801	1,038,767	39	10,012	10,865	594,904	981	123,633					586,414	41,851,835	
	11月	353,351	22,651,969	1,856	117,342	6,643	2,337,572	1	432	4,160	187,251	513	44,064					366,524	25,338,630	
	12月	206,795	16,923,611	39,880	347,274	3,989	1,419,174				292	14,623						250,956	18,704,682	
	合計	7,064,117	432,705,417	68,978	1,452,578	39,592	9,718,903	424	60,286	257,278	15,341,471	48,941	1,276,675					7,479,330	460,555,330	
北海道	1月																			
	2月																			
	3月	100	7,020															100	7,020	
	4月	820	75,600			196	45,360	72	10,497	288	33,305							1,376	164,762	
	5月	3,450	406,533			240	12,960			144	15,919							3,834	435,412	
	6月	44,145	3,481,963	100	8,154	24	3,110			96	6,998							44,365	3,500,225	
	7月	110,050	9,215,753	420	38,913													110,470	9,254,666	
	8月	120,545	11,597,418	350	31,968					120	23,329							121,015	11,652,715	
	9月	96,801	9,360,474	500	88,139	148	19,764			432	65,794							97,881	9,534,171	
	10月	66,374	6,249,614	965	109,101					72	7,776							67,411	6,366,491	
	11月	23,795	1,943,082	160	16,697													23,955	1,959,779	
	12月	8,115	605,637															8,115	605,637	
	合計	474,195	42,943,094	2,495	292,972	608	81,194	72	10,497	1,152	153,121							478,522	43,480,878	
青森	1月			300	21,600	3,378	1,223,498	232	274,514	1,592	104,025							5,502	1,623,637	
	2月					4,376	1,338,466	392	266,706	728	74,931							5,496	1,680,103	
	3月					4,510	1,833,313	228	225,278	1,383	137,103							6,121	2,195,694	
	4月	270	25,920			9,715	3,626,087	1,291	894,736	5,770	599,484					48	4,665	17,094	5,150,892	
	5月	670	48,600	260	12,895	4,345	1,854,739	1,270	834,375	2,459	238,190							9,004	2,988,799	
	6月	1,280	81,702			4,507	1,413,156	1,696	1,182,255	2,550	248,415							10,033	2,925,528	
	7月	2,760	201,852	1,035	15,606	4,465	1,492,235	1,747	1,003,773	2,605	204,279							12,612	2,917,745	
	8月	7,305	767,448	20	8,446	989	334,617	513	457,056	1,411	102,004							10,238	1,669,571	
	9月	9,115	646,866	200	4,320	4,138	1,277,241	1,045	599,271	2,284	219,147							16,782	2,746,845	
	10月	4,175	279,342	667	17,107	5,143	1,709,660	1,087	481,982	2,060	192,954						25	1,426	13,157	2,682,471
	11月	3,260	154,548	695	9,801	5,991	2,201,785	1,201	655,614	1,248	93,288							12,395	3,115,036	
	12月	150	8,424			4,139	1,939,784	608	281,070	1,406	93,028						8	8,640	6,311	2,330,946
		合計	28,985	2,214,702	3,177	89,775	55,696	20,244,581	11,310	7,156,630	25,496	2,306,848					81	14,731	124,745	32,027,267

# 種別産地別月別取扱高

平成27年1月～平成27年12月

単位：数量＝本・鉢・個、金額＝円

種別		切花		枝物		鉢物		観葉植物		苗物		花木・庭木		加工品		その他		合計	
		数量	金額	数量	金額	数量	金額	数量	金額	数量	金額	数量	金額	数量	金額	数量	金額	数量	金額
岩手	1月	16,314	2,304,936	130	5,400	270	192,975											16,714	2,503,311
	2月	9,050	819,018	45	4,914	333	72,360			120	12,960							9,548	909,252
	3月	27,520	3,612,330	160	2,808	111	42,012			912	59,507							28,703	3,716,657
	4月	17,740	2,529,198			2,381	904,500	165	19,008	3,361	481,754							23,647	3,934,460
	5月	33,615	4,191,232	800	27,000	2,996	839,808	37	8,964	1,937	202,144							39,385	5,269,148
	6月	38,293	4,242,294	2,180	58,428	1,194	239,114	9	6,804	1,406	98,194							43,082	4,644,834
	7月	63,985	5,385,636	2,500	82,782	708	125,820			105	12,150							67,298	5,606,388
	8月	296,215	19,810,083	470	20,466	168	55,080			72	7,776							296,925	19,893,405
	9月	178,694	11,861,467	1,120	43,038	1,402	544,632			48	5,184							181,264	12,454,321
	10月	75,844	6,372,000	290	9,828	1,758	383,301			745	91,746							78,637	6,856,875
	11月	36,515	4,212,486	440	19,224	1,382	346,194			120	11,924							38,457	4,589,828
	12月	26,575	4,678,398	290	12,960	1,401	334,584											28,266	5,025,942
	合計	820,360	70,019,078	8,425	286,848	14,104	4,080,380	211	34,776	8,826	983,339							851,926	75,404,421
宮城	1月	54,210	2,860,596	100	9,720	2,479	414,362			705	51,794							57,494	3,336,472
	2月	64,880	3,946,023	130	6,966	961	223,432			630	29,094							66,601	4,205,515
	3月	89,530	6,522,633	470	34,020	1,372	320,143	11	10,746	1,932	136,423	55	67,662					93,370	7,091,627
	4月	86,867	5,034,836	630	133,326	6,299	2,654,831	279	169,301	16,699	1,279,290	311	353,700					111,085	9,625,284
	5月	83,925	4,585,248	1,615	321,516	4,077	1,507,715	167	113,681	16,876	877,753	72	229,500					106,732	7,635,413
	6月	63,260	3,819,463	1,835	324,702	836	296,849	136	61,128	9,182	622,181	265	230,472					75,514	5,354,795
	7月	82,485	4,255,362	1,610	327,726	1,341	391,231	264	70,935	4,970	261,101	18	18,360					90,688	5,324,715
	8月	76,874	5,846,203	1,030	166,860	202	69,617	21	18,684	1,035	45,575							79,162	6,146,939
	9月	39,875	2,523,312	785	171,666	1,627	513,798	83	62,888	1,398	116,809	69	36,720					43,837	3,425,193
	10月	33,500	1,820,016	782	99,317	3,328	1,028,090	29	46,666	4,958	306,835	8	179,928					42,605	3,480,852
	11月	31,700	1,511,114	880	52,110	3,498	1,969,272	66	21,341	2,280	136,192	8	19,440	200	28,080			38,632	3,737,549
	12月	57,125	3,554,523	1,215	120,744	2,765	1,295,568	1	3,780	1,083	71,820			250	34,884			62,439	5,081,319
	合計	764,231	46,279,329	11,082	1,768,673	28,785	10,684,908	1,057	579,150	61,748	3,934,867	806	1,135,782	450	62,964			868,159	64,445,673
山形	1月	7,060	793,789	4,180	141,912													11,240	935,701
	2月	7,530	802,559	10,330	336,204	173	42,391			192	11,404							18,225	1,192,558
	3月	12,100	1,459,247	2,575	101,596	1,011	202,651			96	3,434							15,782	1,766,928
	4月	24,385	2,069,890	1,380	188,480	192	18,663			3,768	156,060							29,725	2,433,093
	5月	36,557	2,992,923	845	114,987					480	23,652							37,882	3,131,562
	6月	44,300	3,084,896	680	88,873					1,848	70,416							46,828	3,244,185
	7月	30,195	2,178,434	600	46,764	1,146	280,045			897	45,608							32,838	2,550,851
	8月	57,534	4,447,932	230	18,468	633	161,341											58,397	4,627,741
	9月	97,630	5,678,040	640	108,335	1,051	228,064			48	2,592							99,369	6,017,031
	10月	60,550	3,913,456	300	32,173	1,227	133,823			192	11,232							62,269	4,090,684
	11月	43,695	2,344,810	60	11,988	44	6,178											43,799	2,362,976
	12月	31,535	2,754,323	3,140	95,148													34,675	2,849,471
	合計	453,071	32,520,299	24,960	1,284,928	5,477	1,073,156			7,521	324,398							491,029	35,202,781

# 種別産地別月別取扱高

平成27年1月～平成27年12月

単位：数量＝本・鉢・個、金額＝円

種別		切花		枝物		鉢物		観葉植物		苗木		花木・庭木		加工品		その他		合計	
		数量	金額	数量	金額	数量	金額	数量	金額	数量	金額	数量	金額	数量	金額	数量	金額	数量	金額
福島	1月	1,178	158,490	18,640	998,190													19,818	1,156,680
	2月	923	109,015	36,515	1,945,598													37,438	2,054,613
	3月	1,282	144,547	47,060	2,413,530													48,342	2,558,077
	4月	2,579	198,514	11,735	528,293	104	88,938											14,418	815,745
	5月	11,512	971,946	2,870	88,355													14,382	1,060,301
	6月	82,229	4,345,095	3,746	110,819													85,975	4,455,914
	7月	82,142	4,834,195	3,310	93,636													85,452	4,927,831
	8月	78,875	5,804,012	910	14,278													79,785	5,818,290
	9月	140,335	9,151,277	430	36,504													140,765	9,187,781
	10月	13,715	1,445,072	820	124,373	343	83,624			204	20,262					9	10,152	15,091	1,683,483
	11月	4,790	301,574	3,007	100,533													7,797	402,107
	12月	1,255	161,622	40,468	4,460,737													41,723	4,622,359
		合計	420,815	27,625,359	169,511	10,914,846	447	172,562			204	20,262					9	10,152	590,986
茨城	1月	13,460	843,102	22,030	556,956	84	25,920											35,574	1,425,978
	2月	11,145	744,768	119,970	2,597,886													131,115	3,342,654
	3月	13,400	964,386	755	44,334											1,000	32,400	15,155	1,041,120
	4月	7,550	715,575	19,533	259,324	1,434	685,573	100	67,176	587	56,322							29,204	1,783,970
	5月	8,990	779,793	1,140	60,675	3,754	1,085,995			6,404	244,166							20,288	2,170,629
	6月	26,445	1,840,634	1,344	74,889	80	21,600											27,869	1,937,123
	7月	33,387	2,102,176	2,263	148,424													35,650	2,250,600
	8月	20,980	1,599,858	1,180	85,434													22,160	1,685,292
	9月	33,215	1,930,684	2,565	252,785									60	3,888			35,840	2,187,357
	10月	15,546	1,239,993	5,296	396,684									220	23,760			21,062	1,660,437
	11月	9,065	564,052	4,675	228,614													13,740	792,666
	12月	17,430	1,162,576	238,229	22,687,700									15,833	506,034			271,492	24,356,310
		合計	210,613	14,487,597	418,980	27,393,705	5,352	1,819,088	100	67,176	6,991	300,488			16,113	533,682	1,000	32,400	659,149
栃木	1月	97,274	7,331,369															97,274	7,331,369
	2月	126,827	10,908,945	100	2,700													126,927	10,911,645
	3月	177,918	17,022,447															177,918	17,022,447
	4月	133,999	11,418,355	30	3,175													134,029	11,421,530
	5月	149,674	11,339,992	20	8,424													149,694	11,348,416
	6月	77,295	5,887,122	60	16,340													77,355	5,903,462
	7月	56,032	3,660,831															56,032	3,660,831
	8月	68,425	4,601,556															68,425	4,601,556
	9月	51,210	4,429,804															51,210	4,429,804
	10月	86,723	7,227,501															86,723	7,227,501
	11月	95,950	7,247,880															95,950	7,247,880
	12月	129,712	12,187,864															129,712	12,187,864
		合計	1,251,039	103,263,666	210	30,639													1,251,249



# 種別産地別月別取扱高

平成27年1月～平成27年12月

単位：数量＝本・鉢・個、金額＝円

種別		切花		枝物		鉢物		観葉植物		苗木		花木・庭木		加工品		その他		合計			
		数量	金額	数量	金額	数量	金額	数量	金額	数量	金額	数量	金額	数量	金額	数量	金額	数量	金額		
群	馬	1月	350	39,042	740	22,896													1,090	61,938	
		2月	499	96,984	1,158	42,606													1,657	139,590	
		3月	1,238	242,773	200	12,852													1,438	255,625	
		4月	1,806	291,244	295	18,846													2,101	310,090	
		5月	1,928	205,784	120	19,925													2,048	225,709	
		6月	2,755	236,683	150	19,214													2,905	255,897	
		7月	1,860	151,659	120	5,162													1,980	156,821	
		8月	790	46,246	342	33,588													1,132	79,834	
		9月	1,875	168,102	5,615	289,980													7,490	458,082	
		10月	1,572	127,990	4,390	211,356													5,962	339,346	
		11月	1,045	109,879	360	18,576									2,970	150,768			4,375	279,223	
		12月	664	104,954											1,150	22,464			1,814	127,418	
合計		16,382	1,821,340	13,490	695,001								4,120	173,232			33,992	2,689,573			
埼	玉	1月	3,720	514,998	160	13,851	1,395	586,007	113	20,812	846	80,740	102	73,440					6,336	1,289,848	
		2月	4,965	815,400	800	17,280	2,968	902,115	50	15,746	935	103,486	5	10,260					9,723	1,864,287	
		3月	12,085	1,898,370	200	28,944	3,023	1,050,485	425	100,020	2,289	193,774	692	983,394					18,714	4,254,987	
		4月	8,575	1,148,958	100	5,400	3,414	1,622,058	372	130,345	3,160	374,262	631	875,934	6	82,080			16,258	4,239,037	
		5月	8,270	986,688	125	22,016	3,145	1,158,690	153	56,246	4,215	493,612	246	617,436					16,154	3,334,688	
		6月	7,335	904,738	210	22,367	2,561	925,550	529	183,038	2,210	272,031	695	909,954					13,540	3,217,678	
		7月	9,566	956,006			2,983	1,051,383	605	127,830	1,799	171,418	770	1,000,026					15,723	3,306,663	
		8月	5,085	752,058	110	11,664	1,450	435,727	448	133,231	1,146	91,582							8,239	1,424,262	
		9月	9,110	1,023,364	20	2,160	2,471	759,866	538	150,185	1,893	180,270	924	945,918					14,956	3,061,763	
		10月	11,678	1,332,828	280	39,690	2,041	866,213	191	49,820	1,125	108,227	415	459,270					15,730	2,856,048	
		11月	9,645	990,684	460	45,468	1,823	752,361	239	71,972	1,552	139,360	390	600,696			20	3,240	14,129	2,603,781	
		12月	8,880	959,850	15,225	78,111	1,634	1,081,987	110	20,434	1,411	117,524	449	372,924	5,900	226,800	12	216,000	33,621	3,073,630	
合計		98,914	12,283,942	17,690	286,951	28,908	11,192,442	3,773	1,059,679	22,581	2,326,286	5,319	6,849,252	5,906	308,880	32	219,240	183,123	34,526,672		
千	葉	1月	44,075	3,276,876	9,250	506,628													53,325	3,783,504	
		2月	78,380	4,260,134	10,883	625,212													89,263	4,885,346	
		3月	207,025	12,030,662	11,110	680,800													218,135	12,711,462	
		4月	54,952	3,575,152	14,130	864,324							609	1,021,572					69,691	5,461,048	
		5月	35,205	2,265,477	16,480	1,057,418							143	374,868					51,828	3,697,763	
		6月	33,496	1,958,360	17,665	1,187,795							35	54,756					51,196	3,200,911	
		7月	15,950	938,865	19,020	1,134,902							81	27,324					35,051	2,101,091	
		8月	4,110	393,336	21,105	1,338,768													25,215	1,732,104	
		9月	6,457	534,633	19,264	1,179,025														25,721	1,713,658
		10月	7,490	965,218	21,562	1,333,842														29,052	2,299,060
		11月	24,280	1,116,806	14,660	821,232									300	15,444			39,240	1,953,482	
		12月	90,830	5,507,894	23,385	1,650,456									1,080	49,896			115,295	7,208,246	
合計		602,250	36,823,413	198,514	12,380,402							868	1,478,520	1,380	65,340			803,012	50,747,675		

# 種別産地別月別取扱高

平成27年1月～平成27年12月

単位：数量＝本・鉢・個、金額＝円

種別		切花		枝物		鉢物		観葉植物		苗木		花木・庭木		加工品		その他		合計	
		数量	金額	数量	金額	数量	金額	数量	金額	数量	金額	数量	金額	数量	金額	数量	金額	数量	金額
東京	1月	1,120	77,220	31,810	782,946													32,930	860,166
	2月	2,890	144,126	34,180	899,370													37,070	1,043,496
	3月	2,410	174,820	41,710	1,570,644													44,120	1,745,464
	4月	1,270	77,749	46,020	1,580,958													47,290	1,658,707
	5月	1,720	89,629	37,310	1,045,224													39,030	1,134,853
	6月	1,170	111,069	38,240	1,195,614													39,410	1,306,683
	7月	640	65,114	56,535	1,500,865													57,175	1,565,979
	8月	2,060	127,548	50,545	1,716,795													52,605	1,844,343
	9月	590	15,574	48,395	1,323,594													48,985	1,339,168
	10月	80	10,195	39,480	821,696													39,560	831,891
	11月	730	10,476	37,471	972,815													38,201	983,291
	12月	1,675	160,974	92,070	2,037,421													93,745	2,198,395
	合計	16,355	1,064,494	553,766	15,447,942													570,121	16,512,436
神奈川	1月	160	23,868															160	23,868
	2月	60	3,240	200	14,040													260	17,280
	3月	200	12,258															200	12,258
	4月	250	23,922															250	23,922
	5月																		
	6月	40	4,147															40	4,147
	7月	90	8,532															90	8,532
	8月																		
	9月	60	4,860															60	4,860
	10月			30	2,916													30	2,916
	11月	50	5,011	60	3,564													110	8,575
	12月																		
	合計	910	85,838	290	20,520													1,200	106,358
新潟	1月	31,970	1,795,144	380	21,276	3,332	1,216,468	52	47,974	835	55,052					18	14,515	36,587	3,150,429
	2月	49,200	2,822,418			2,852	1,159,089	40	67,414	215	16,104							52,307	4,065,025
	3月	76,280	5,009,742	590	34,236	5,440	1,918,358	236	173,764	1,552	103,892							84,098	7,239,992
	4月	2,190	298,620	420	25,704	7,513	3,564,868	461	517,799	13,320	1,125,058							23,904	5,532,049
	5月	2,460	534,838			3,267	1,686,244	669	315,035	9,477	641,918							15,873	3,178,035
	6月	4,565	830,033	1,130	57,780	2,587	1,021,401	455	237,422	5,030	394,242							13,767	2,540,878
	7月	5,895	874,066	2,320	92,988	2,688	1,145,802	1,031	432,372	2,293	168,994					24	6,480	14,251	2,720,702
	8月	6,530	1,273,806	820	33,696	736	337,226	214	129,877	1,040	33,764							9,340	1,808,369
	9月	3,025	889,758	860	26,568	2,050	561,354	733	197,797	1,362	102,269					2,987	800,488	11,017	2,578,234
	10月	3,414	860,987	80	10,422	4,279	1,617,732	423	186,635	3,670	306,207					694	204,714	12,560	3,186,697
	11月	6,560	688,554			3,058	1,149,921	363	123,905	1,944	148,926							11,925	2,111,306
	12月	45,200	2,529,846			2,538	1,083,725	79	33,998	334	25,445					68	3,780	48,219	3,676,794
	合計	237,289	18,407,812	6,600	302,670	40,340	16,462,188	4,756	2,463,992	41,072	3,121,871					3,791	1,029,977	333,848	41,788,510

# 種別産地別月別取扱高

平成27年1月～平成27年12月

単位：数量＝本・鉢・個、金額＝円

種別 産地名		切花		枝物		鉢物		観葉植物		苗木		花木・庭木		加工品		その他		合計	
		数量	金額	数量	金額	数量	金額	数量	金額	数量	金額	数量	金額	数量	金額	数量	金額	数量	金額
富山	1月	580	65,232															580	65,232
	2月	350	28,728															350	28,728
	3月	900	83,700															900	83,700
	4月																		
	5月																		
	6月																		
	7月																		
	8月																		
	9月																		
	10月	60	7,776															60	7,776
	11月	130	18,036															130	18,036
	12月	1,860	201,312															1,860	201,312
	合計	3,880	404,784															3,880	404,784
石川	1月																		
	2月																		
	3月																		
	4月																		
	5月																		
	6月	30	2,268															30	2,268
	7月																		
	8月	40	3,024															40	3,024
	9月	100	6,480															100	6,480
	10月	40	2,592															40	2,592
	11月	30	1,944															30	1,944
	12月																		
	合計	240	16,308															240	16,308
福井	1月																		
	2月																		
	3月																		
	4月																		
	5月																		
	6月	50	5,400															50	5,400
	7月			20	2,160													20	2,160
	8月																		
	9月																		
	10月																		
	11月																		
	12月	700	44,820															700	44,820
	合計	750	50,220	20	2,160													770	52,380

# 種別産地別月別取扱高

平成27年1月～平成27年12月

単位：数量＝本・鉢・個、金額＝円

種別		切花		枝物		鉢物		観葉植物		苗木		花木・庭木		加工品		その他		合計	
		数量	金額	数量	金額	数量	金額	数量	金額	数量	金額	数量	金額	数量	金額	数量	金額	数量	金額
山梨	1月																		
	2月	185	22,734															185	22,734
	3月	80	15,120															80	15,120
	4月	170	26,028															170	26,028
	5月	30	5,022															30	5,022
	6月	6	2,160															6	2,160
	7月																		
	8月																		
	9月	30	4,957															30	4,957
	10月	50	4,590															50	4,590
	11月	60	9,936															60	9,936
	12月	40	3,240															40	3,240
	合計	651	93,787															651	93,787
長野	1月	2,600	184,633	200	7,344													2,800	191,977
	2月	2,232	219,574	130	8,640													2,362	228,214
	3月	13,914	1,271,333	620	35,640													14,534	1,306,973
	4月	14,392	1,194,821	520	44,415													14,912	1,239,236
	5月	13,306	1,040,705	700	38,956													14,006	1,079,661
	6月	54,365	4,289,106	610	43,999													54,975	4,333,105
	7月	55,780	4,102,299	1,280	103,432													57,060	4,205,731
	8月	50,435	4,569,193	100	4,320													50,535	4,573,513
	9月	36,695	3,201,681	650	45,770													37,345	3,247,451
	10月	34,715	3,023,111	970	67,706													35,685	3,090,817
	11月	14,156	1,108,313	290	21,060													14,446	1,129,373
	12月	10,276	784,755	1,185	65,124													11,461	849,879
	合計	302,866	24,989,524	7,255	486,406													310,121	25,475,930
岐阜	1月																		
	2月	200	31,968							112	3,629							312	35,597
	3月	160	37,692			56	1,814									160	8,640	376	48,146
	4月	100	10,260															100	10,260
	5月	150	20,304													100	4,320	250	24,624
	6月	715	122,310															715	122,310
	7月																		
	8月	50	5,400															50	5,400
	9月	200	19,980															200	19,980
	10月	1,260	160,218															1,260	160,218
	11月	1,860	248,184													50	6,480	1,910	254,664
	12月	100	10,800															100	10,800
	合計	4,795	667,116					56	1,814		112	3,629					310	19,440	5,273

# 種別産地別月別取扱高

平成27年1月～平成27年12月

単位：数量＝本・鉢・個、金額＝円

種別		切花		枝物		鉢物		観葉植物		苗木		花木・庭木		加工品		その他		合計			
		数量	金額	数量	金額	数量	金額	数量	金額	数量	金額	数量	金額	数量	金額	数量	金額	数量	金額		
静	岡	1月	69,126	5,429,505	9,100	1,209,708													78,226	6,639,213	
		2月	93,474	6,419,660	27,558	1,954,411													121,032	8,374,071	
		3月	109,726	9,074,496	36,256	2,576,108													145,982	11,650,604	
		4月	81,675	5,726,257	30,482	1,941,931													112,157	7,668,188	
		5月	114,040	6,786,568	24,253	1,753,769											5	27,000	138,298	8,567,337	
		6月	121,835	7,268,720	20,517	1,746,873													142,352	9,015,593	
		7月	52,135	2,356,601	17,939	1,696,005													70,074	4,052,606	
		8月	69,280	4,110,144	22,905	2,243,403													92,185	6,353,547	
		9月	43,280	2,240,881	21,132	1,668,589													64,412	3,909,470	
		10月	58,205	3,314,897	20,444	1,652,119													78,649	4,967,016	
		11月	89,220	4,535,310	17,350	1,501,562													106,570	6,036,872	
		12月	109,465	8,615,381	19,178	2,050,483													128,643	10,665,864	
		合計		1,011,461	65,878,420	267,114	21,994,961											5	27,000	1,278,580	87,900,381
愛	知	1月	248,325	27,002,549	4,470	313,416													252,795	27,315,965	
		2月	289,560	30,123,522	4,125	294,030													293,685	30,417,552	
		3月	489,104	47,600,173	3,680	210,114													492,784	47,810,287	
		4月	419,640	33,747,504	1,440	107,028	290	101,520							6	3,888	720	18,662	422,096	33,978,602	
		5月	423,240	34,247,035	4,145	310,133	96	22,896							180	116,640	720	10,888	428,381	34,707,592	
		6月	349,917	24,996,012	4,020	276,102													353,937	25,272,114	
		7月	272,922	17,578,272	5,850	324,378							8	17,280					278,780	17,919,930	
		8月	233,310	21,866,796	7,100	378,108													240,410	22,244,904	
		9月	253,935	20,101,052	4,480	246,078													258,415	20,347,130	
		10月	271,440	21,838,309	8,205	597,348													279,645	22,435,657	
		11月	296,995	22,571,027	5,605	411,264								25	69,498				302,625	23,051,789	
		12月	331,467	34,131,518	14,560	779,544													346,027	34,911,062	
		合計		3,879,855	335,803,769	67,680	4,247,543	386	124,416					33	86,778	186	120,528	1,440	29,550	3,949,580	340,412,584
三	重	1月																			
		2月																			
		3月																			
		4月											43	46,116					43	46,116	
		5月											26	50,004					26	50,004	
		6月											183	104,166					183	104,166	
		7月											22	10,260					22	10,260	
		8月																			
		9月																			
		10月																			
		11月		200	9,720															200	9,720
		12月		250	19,980											60	3,240			310	23,220
		合計		450	29,700									274	210,546	60	3,240			784	243,486

# 種別産地別月別取扱高

平成27年1月～平成27年12月

単位：数量＝本・鉢・個、金額＝円

種別		切花		枝物		鉢物		観葉植物		苗木		花木・庭木		加工品		その他		合計	
		数量	金額	数量	金額	数量	金額	数量	金額	数量	金額	数量	金額	数量	金額	数量	金額	数量	金額
滋賀	1月	1,560	308,988															1,560	308,988
	2月	2,280	381,024															2,280	381,024
	3月	2,490	406,674															2,490	406,674
	4月	1,360	166,698															1,360	166,698
	5月	550	54,054															550	54,054
	6月	315	26,941															315	26,941
	7月	205	14,559															205	14,559
	8月	50	6,480															50	6,480
	9月	390	39,583															390	39,583
	10月	730	127,850															730	127,850
	11月	295	37,205															295	37,205
	12月	1,410	378,000															1,410	378,000
		合計	11,635	1,948,056															11,635
大阪	1月	1,000	84,240															1,000	84,240
	2月	1,850	133,380															1,850	133,380
	3月	8,400	532,980															8,400	532,980
	4月	1,950	115,560															1,950	115,560
	5月	4,120	304,668															4,120	304,668
	6月	9,790	705,780															9,790	705,780
	7月	200	8,100															200	8,100
	8月																		
	9月																		
	10月	300	28,080															300	28,080
	11月	3,150	305,370															3,150	305,370
	12月	100	8,640															100	8,640
		合計	30,860	2,226,798															30,860
兵庫	1月	1,300	119,502															1,300	119,502
	2月	1,290	116,424															1,290	116,424
	3月	1,650	154,980															1,650	154,980
	4月	1,950	175,230															1,950	175,230
	5月	2,150	194,130															2,150	194,130
	6月	1,000	90,990															1,000	90,990
	7月	450	19,440															450	19,440
	8月			30	10,822													30	10,822
	9月																		
	10月	3,500	203,850	20	7,409													3,520	211,259
	11月	700	45,900															700	45,900
	12月	400	19,440															400	19,440
		合計	14,390	1,139,886	50	18,231													14,440

# 種別産地別月別取扱高

平成27年1月～平成27年12月

単位：数量＝本・鉢・個、金額＝円

種別 産地名		切花		枝物		鉢物		観葉植物		苗物		花木・庭木		加工品		その他		合計	
		数量	金額	数量	金額	数量	金額	数量	金額	数量	金額	数量	金額	数量	金額	数量	金額	数量	金額
奈良	1月																		
	2月																		
	3月																		
	4月																		
	5月	800	41,256															800	41,256
	6月																		
	7月	2,200	142,560															2,200	142,560
	8月																		
	9月																		
	10月																		
	11月	600	41,040															600	41,040
	12月																		
	合計	3,600	224,856															3,600	224,856
和歌山	1月	39,718	2,578,922	300	4,860													40,018	2,583,782
	2月	48,150	3,243,207															48,150	3,243,207
	3月	114,750	8,863,290	200	2,160													114,950	8,865,450
	4月	85,360	2,595,122															85,360	2,595,122
	5月	65,988	2,135,770	115	28,846													66,103	2,164,616
	6月	3,880	98,496															3,880	98,496
	7月	1,500	90,720															1,500	90,720
	8月	300	39,960															300	39,960
	9月	960	54,227	10	14,040													970	68,267
	10月	12,120	895,287	4	5,400													12,124	900,687
	11月	68,301	2,509,636	20	21,600													68,321	2,531,236
	12月	110,535	6,631,977	338	414,180													110,873	7,046,157
	合計	551,562	29,736,614	987	491,086													552,549	30,227,700
島根	1月																		
	2月																		
	3月																		
	4月	100	6,048															100	6,048
	5月																		
	6月																		
	7月																		
	8月																		
	9月																		
	10月																		
	11月																		
	12月																		
	合計	100	6,048															100	6,048

# 種別産地別月別取扱高

平成27年1月～平成27年12月

単位：数量＝本・鉢・個、金額＝円

種別 産地名		切花		枝物		鉢物		観葉植物		苗木		花木・庭木		加工品		その他		合計	
		数量	金額	数量	金額	数量	金額	数量	金額	数量	金額	数量	金額	数量	金額	数量	金額	数量	金額
岡山	1月	39,650	1,560,870															39,650	1,560,870
	2月	45,700	1,947,510															45,700	1,947,510
	3月	67,700	3,589,866															67,700	3,589,866
	4月	16,550	369,360	350	14,580													16,900	383,940
	5月																		
	6月																		
	7月	20	2,592															20	2,592
	8月	20	3,240															20	3,240
	9月	20	3,024	100	6,804													120	9,828
	10月																		
	11月	8,950	188,460															8,950	188,460
	12月	36,450	1,443,420	350	29,970													36,800	1,473,390
	合計	215,060	9,108,342	800	51,354													215,860	9,159,696
広島	1月																		
	2月																		
	3月																		
	4月																		
	5月			50	1,890													50	1,890
	6月																		
	7月																		
	8月																		
	9月																		
	10月																		
	11月																		
	12月																		
	合計			50	1,890													50	1,890
山口	1月	50	7,020															50	7,020
	2月	100	10,584															100	10,584
	3月	110	20,088															110	20,088
	4月	430	55,501															430	55,501
	5月	430	58,622															430	58,622
	6月	180	17,000															180	17,000
	7月	280	20,218															280	20,218
	8月	230	17,982															230	17,982
	9月	300	23,598															300	23,598
	10月	400	54,562															400	54,562
	11月	150	20,650															150	20,650
	12月	160	18,544															160	18,544
	合計	2,820	324,369															2,820	324,369



# 種別産地別月別取扱高

平成27年1月～平成27年12月

単位：数量＝本・鉢・個、金額＝円

種別		切花		枝物		鉢物		観葉植物		苗木		花木・庭木		加工品		その他		合計		
		数量	金額	数量	金額	数量	金額	数量	金額	数量	金額	数量	金額	数量	金額	数量	金額	数量	金額	
徳島	1月	996	169,560															996	169,560	
	2月	2,362	119,772															2,362	119,772	
	3月	414	80,460	50	2,700								76	182,196				540	265,356	
	4月	448	193,968	100	5,400													548	199,368	
	5月	286	96,660											3	24,948			289	121,608	
	6月	15	3,272															15	3,272	
	7月																			
	8月														350	25,380			350	25,380
	9月														300	21,600			300	21,600
	10月																			
	11月	237	99,900												300	22,680			537	122,580
	12月	189	94,230	400	30,240										200	10,800			789	135,270
合計	4,947	857,822	550	38,340										1,229	287,604			6,726	1,183,766	
香川	1月	320	33,858															320	33,858	
	2月	680	61,290	300	23,220													980	84,510	
	3月	3,175	275,508															3,175	275,508	
	4月	1,150	79,164	50	5,130													1,200	84,294	
	5月	40	5,616	170	15,358													210	20,974	
	6月	1,300	99,522	80	6,653													1,380	106,175	
	7月	250	15,876	40	4,234													290	20,110	
	8月	50	3,240	50	3,510													100	6,750	
	9月	100	7,020	50	5,130													150	12,150	
	10月	260	16,783															260	16,783	
	11月	1,190	85,752	50	2,160													1,240	87,912	
	12月	1,800	127,278																1,800	127,278
合計	10,315	810,907	790	65,395														11,105	876,302	
愛媛	1月	932	149,726	260	32,130													1,192	181,856	
	2月	760	131,544	500	62,208													1,260	193,752	
	3月	2,620	448,465	850	90,180													3,470	538,645	
	4月	1,165	138,132	180	17,334													1,345	155,466	
	5月	1,225	143,360	30	2,916													1,255	146,276	
	6月	1,420	120,464															1,420	120,464	
	7月	1,410	117,045	60	3,888													1,470	120,933	
	8月	990	80,072															990	80,072	
	9月	405	59,551	300	29,970													705	89,521	
	10月	965	154,057	50	5,940													1,015	159,997	
	11月	645	101,413	170	16,524													815	117,937	
	12月	555	103,113	13,550	1,031,184													14,105	1,134,297	
合計	13,092	1,746,942	15,950	1,292,274														29,042	3,039,216	

# 種別産地別月別取扱高

平成27年1月～平成27年12月

単位：数量＝本・鉢・個、金額＝円

種別		切花		枝物		鉢物		観葉植物		苗木		花木・庭木		加工品		その他		合計	
		数量	金額	数量	金額	数量	金額	数量	金額	数量	金額	数量	金額	数量	金額	数量	金額	数量	金額
高知	1月	3,623	896,400															3,623	896,400
	2月	6,739	1,720,332															6,739	1,720,332
	3月	7,731	2,163,476															7,731	2,163,476
	4月	8,474	2,041,405	430	30,780													8,904	2,072,185
	5月	6,780	1,433,538	767	62,532													7,547	1,496,070
	6月	4,705	834,408	749	62,749													5,454	897,157
	7月	1,620	304,398	250	17,820													1,870	322,218
	8月	1,490	317,304	300	12,960													1,790	330,264
	9月	1,720	383,238	60	5,832													1,780	389,070
	10月	3,820	787,914	560	32,076									700	22,680			5,080	842,670
	11月	4,628	878,677	600	36,720									240	12,960			5,468	928,357
	12月	6,249	1,738,206															6,249	1,738,206
	合計	57,579	13,499,296	3,716	261,469									940	35,640			62,235	13,796,405
福岡	1月	26,825	2,173,068	40	2,160													26,865	2,175,228
	2月	20,740	1,244,268	180	10,584													20,920	1,254,852
	3月	35,795	2,834,357	100	2,160													35,895	2,836,517
	4月	36,198	1,937,293	50	1,620													36,248	1,938,913
	5月	26,325	1,536,143	1,220	42,552													27,545	1,578,695
	6月	20,540	657,699	1,350	48,870													21,890	706,569
	7月	17,580	603,180	683	41,958													18,263	645,138
	8月	29,970	1,632,268	200	8,640													30,170	1,640,908
	9月	18,274	758,203	650	30,564													18,924	788,767
	10月	29,080	1,279,260	700	30,240													29,780	1,309,500
	11月	27,960	1,139,616	1,100	37,260													29,060	1,176,876
	12月	26,990	1,738,422	350	10,800													27,340	1,749,222
	合計	316,277	17,533,777	6,623	267,408													322,900	17,801,185
佐賀	1月	1,490	134,968															1,490	134,968
	2月	440	22,032	70	7,128													510	29,160
	3月	670	56,862															670	56,862
	4月	1,120	107,741	1,420	64,800													2,540	172,541
	5月	535	82,966	1,400	57,240													1,935	140,206
	6月	126	19,678	420	16,200													546	35,878
	7月	160	15,573	460	15,228													620	30,801
	8月	180	38,502	450	16,740													630	55,242
	9月	200	38,459	900	27,000													1,100	65,459
	10月	520	59,832	2,000	49,140													2,520	108,972
	11月	490	40,306	100	2,700													590	43,006
	12月	840	154,397															840	154,397
	合計	6,771	771,316	7,220	256,176													13,991	1,027,492

# 種別産地別月別取扱高

平成27年1月～平成27年12月

単位：数量＝本・鉢・個、金額＝円

種別		切花		枝物		鉢物		観葉植物		苗木		花木・庭木		加工品		その他		合計	
		数量	金額	数量	金額	数量	金額	数量	金額	数量	金額	数量	金額	数量	金額	数量	金額	数量	金額
長崎	1月	3,955	340,448															3,955	340,448
	2月	13,410	701,568															13,410	701,568
	3月	9,120	706,590															9,120	706,590
	4月	21,750	1,403,557															21,750	1,403,557
	5月	11,110	810,065															11,110	810,065
	6月	14,020	847,465															14,020	847,465
	7月	4,420	329,724	130	4,536													4,550	334,260
	8月	3,550	205,524															3,550	205,524
	9月	1,200	110,160	30	972													1,230	111,132
	10月	5,350	484,866	50	1,836													5,400	486,702
	11月	2,080	132,192															2,080	132,192
	12月	2,310	186,138															2,310	186,138
		合計	92,275	6,258,297	210	7,344													92,485
熊本	1月	16,300	2,219,335	50	3,510													16,350	2,222,845
	2月	24,660	2,687,116	50	5,400													24,710	2,692,516
	3月	45,720	5,251,284	50	6,480													45,770	5,257,764
	4月	36,425	4,219,884	50	3,240													36,475	4,223,124
	5月	42,535	3,745,418	500	44,550													43,035	3,789,968
	6月	10,290	780,744	400	24,030													10,690	804,774
	7月	560	86,941	550	37,962													1,110	124,903
	8月	1,700	109,080	300	23,760													2,000	132,840
	9月	50	3,780	100	10,800													150	14,580
	10月	5,860	1,516,676	50	3,780													5,910	1,520,456
	11月	19,800	1,584,101															19,800	1,584,101
	12月	32,405	3,236,458	270	26,730													32,675	3,263,188
		合計	236,305	25,440,817	2,370	190,242													238,675
大分	1月	3,055	196,344															3,055	196,344
	2月	6,420	523,638															6,420	523,638
	3月	4,625	385,668															4,625	385,668
	4月	1,685	240,364															1,685	240,364
	5月	1,390	165,888															1,390	165,888
	6月	110	6,825															110	6,825
	7月	200	12,949															200	12,949
	8月	130	16,999	200	6,480													330	23,479
	9月	980	105,051	200	6,480													1,180	111,531
	10月	4,480	276,005	300	9,720													4,780	285,725
	11月	4,725	275,065															4,725	275,065
	12月	3,840	248,746															3,840	248,746
		合計	31,640	2,453,542	700	22,680													32,340

# 種別産地別月別取扱高

平成27年1月～平成27年12月

単位：数量＝本・鉢・個、金額＝円

種別		切花		枝物		鉢物		観葉植物		苗木		花木・庭木		加工品		その他		合計	
		数量	金額	数量	金額	数量	金額	数量	金額	数量	金額	数量	金額	数量	金額	数量	金額	数量	金額
宮崎	1月	57,750	2,205,182															57,750	2,205,182
	2月	76,390	2,911,842	100	2,160													76,490	2,914,002
	3月	94,380	4,403,106	50	14,040													94,430	4,417,146
	4月	1,775	287,064	10	1,620													1,785	288,684
	5月	795	106,164	90	11,967													885	118,131
	6月	1,030	44,658	20	1,166													1,050	45,824
	7月	200	42,120															200	42,120
	8月	240	58,752															240	58,752
	9月	156	12,960	50	6,458													206	19,418
	10月	1,080	79,650															1,080	79,650
	11月	355	44,982															355	44,982
	12月	32,630	1,095,012	91	31,439													32,721	1,126,451
	合計	266,781	11,291,492	411	68,850														267,192
鹿児島	1月	86,340	6,370,164	2,085	74,239													88,425	6,444,403
	2月	101,743	8,167,619	3,300	96,606													105,043	8,264,225
	3月	199,950	16,385,814	3,385	140,816													203,335	16,526,630
	4月	98,734	6,970,439	8,415	342,787													107,149	7,313,226
	5月	82,589	4,880,206	11,490	462,067													94,079	5,342,273
	6月	16,523	1,127,650	8,065	284,833													24,588	1,412,483
	7月	11,132	657,947	8,385	325,993													19,517	983,940
	8月	19,695	1,186,893	5,915	229,716													25,610	1,416,609
	9月	48,551	2,780,376	9,665	456,198													58,216	3,236,574
	10月	15,476	1,027,590	10,610	443,551													26,086	1,471,141
	11月	47,740	2,827,338	7,085	264,114													54,825	3,091,452
	12月	164,995	12,452,714	3,490	109,539									46	9,936			168,531	12,572,189
	合計	893,468	64,834,750	81,890	3,230,459									46	9,936			975,404	68,075,145
沖縄	1月	244,990	13,335,354	2,300	61,290													247,290	13,396,644
	2月	357,375	19,576,404	2,898	114,296													360,273	19,690,700
	3月	1,416,700	75,790,566	6,150	188,946													1,422,850	75,979,512
	4月	515,305	24,752,315	7,270	189,670													522,575	24,941,985
	5月	475,260	21,991,035	8,150	285,800													483,410	22,276,835
	6月	117,275	4,114,741	12,690	404,903													129,965	4,519,644
	7月	7,465	1,044,122	8,500	273,618													15,965	1,317,740
	8月	11,175	1,097,761	3,713	145,573													14,888	1,243,334
	9月	7,210	517,795	6,395	232,578													13,605	750,373
	10月	10,670	828,570	8,675	368,767													19,345	1,197,337
	11月	177,875	8,077,968	9,980	321,030													187,855	8,398,998
	12月	884,380	48,389,724	8,500	301,050													892,880	48,690,774
	合計	4,225,680	219,516,355	85,221	2,887,521													4,310,901	222,403,876

# 種別産地別月別取扱高

平成27年1月～平成27年12月

単位：数量＝本・鉢・個、金額＝円

種別		切花		枝物		鉢物		観葉植物		苗木		花木・庭木		加工品		その他		合計	
産地名	月別	数量	金額	数量	金額	数量	金額	数量	金額	数量	金額	数量	金額	数量	金額	数量	金額	数量	金額
台湾	1月	22,246	2,481,443	220	11,232													22,466	2,492,675
	2月	19,083	2,725,473	20	1,382													19,103	2,726,855
	3月	53,894	5,442,340															53,894	5,442,340
	4月	21,280	2,859,481	500	59,724													21,780	2,919,205
	5月	23,627	2,170,438	455	32,292													24,082	2,202,730
	6月	23,067	1,850,582															23,067	1,850,582
	7月	19,283	2,402,198	115	10,800													19,398	2,412,998
	8月	17,620	2,547,501	170	8,532													17,790	2,556,033
	9月	17,720	1,795,010	90	5,832													17,810	1,800,842
	10月	25,633	2,047,071															25,633	2,047,071
	11月	22,425	1,658,137	220	9,504													22,645	1,667,641
	12月	37,195	2,883,961	35	1,890									220	34,344			37,450	2,920,195
合計		303,073	30,863,635	1,825	141,188								220	34,344			305,118	31,039,167	
コロンビア	1月	34,959	1,785,683	550	63,180													35,509	1,848,863
	2月	32,425	1,714,230	736	51,507													33,161	1,765,737
	3月	142,667	7,801,428	120	22,205													142,787	7,823,633
	4月	46,706	2,416,971	780	87,242													47,486	2,504,213
	5月	64,562	2,727,053	136	64,139													64,698	2,791,192
	6月	53,656	2,852,929	75	46,430													53,731	2,899,359
	7月	62,033	3,155,566	587	48,619													62,620	3,204,185
	8月	146,627	7,946,044	50	3,186													146,677	7,949,230
	9月	98,750	5,109,671	395	48,438													99,145	5,158,109
	10月	51,801	2,715,885	70	81,561													51,871	2,797,446
	11月	60,242	2,856,882	80	21,600													60,322	2,878,482
	12月	105,781	5,677,895	210	18,144													105,991	5,696,039
合計		900,209	46,760,237	3,789	556,251												903,998	47,316,488	
中国	1月	5,508	363,420															5,508	363,420
	2月	8,248	516,348															8,248	516,348
	3月	28,836	1,263,082	320	10,022													29,156	1,273,104
	4月	5,956	165,304	290	21,978													6,246	187,282
	5月	10,300	276,437	410	34,236									3,320	127,440			14,030	438,113
	6月	932	47,303	290	20,952													1,222	68,255
	7月	348	26,008	40	2,592													388	28,600
	8月	11,536	632,102	2,150	34,992													13,686	667,094
	9月	2,400	81,000	40	3,456									30	6,480			2,470	90,936
	10月	470	15,552	1,600	6,480									2,080	13,284			4,150	35,316
	11月	800	14,580	2,030	132,840									3,223	145,503			6,053	292,923
	12月	8,750	406,080	18,760	217,836									27,082	1,099,710			54,592	1,723,626
合計		84,084	3,807,216	25,930	485,384								35,735	1,392,417			145,749	5,685,017	

# 種別産地別月別取扱高

平成27年1月～平成27年12月

単位：数量＝本・鉢・個、金額＝円

種別		切花		枝物		鉢物		観葉植物		苗木		花木・庭木		加工品		その他		合計		
		数量	金額	数量	金額	数量	金額	数量	金額	数量	金額	数量	金額	数量	金額	数量	金額	数量	金額	
フィリピン	1月																			
	2月	760	25,272															760	25,272	
	3月	250	15,660															250	15,660	
	4月																			
	5月																			
	6月																			
	7月																			
	8月			20	4,061														20	4,061
	9月	520	12,528																520	12,528
	10月	170	7,344	335	32,022														505	39,366
	11月	40	5,400	1,450	108,054														1,490	113,454
	12月	142	17,928	450	39,420														592	57,348
	合計	1,882	84,132	2,255	183,557													4,137	267,689	
タイ	1月	32,159	1,376,125	60	3,726													32,219	1,379,851	
	2月	33,048	1,370,855	280	10,584													33,328	1,381,439	
	3月	34,768	1,762,776	1,105	71,323													35,873	1,834,099	
	4月	27,116	1,548,855	260	18,684													27,376	1,567,539	
	5月	28,657	2,060,273	1,650	79,952													30,307	2,140,225	
	6月	25,109	1,801,106	635	43,308													25,744	1,844,414	
	7月	29,448	1,893,308	1,440	58,050													30,888	1,951,358	
	8月	31,647	1,954,174	410	15,135													32,057	1,969,309	
	9月	31,471	1,751,220	360	27,702													31,831	1,778,922	
	10月	40,353	1,910,493	965	84,154													41,318	1,994,647	
	11月	34,902	1,533,313	532	42,120													35,434	1,575,433	
	12月	46,934	2,145,539	1,134	102,762													48,068	2,248,301	
	合計	395,612	21,108,037	8,831	557,500													404,443	21,665,537	
オランダ	1月	715	43,308	20	7,020													735	50,328	
	2月	2,258	167,670															2,258	167,670	
	3月	1,454	101,972	40	14,882													1,494	116,854	
	4月	300	19,980	141	62,313													441	82,293	
	5月	410	26,114	45	15,422													455	41,536	
	6月	140	37,260	75	58,990													215	96,250	
	7月																			
	8月	60	8,262	5	3,780													65	12,042	
	9月	1,680	128,758	65	28,458													1,745	157,216	
	10月	1,125	132,786	140	32,778													1,265	165,564	
	11月	845	88,420															845	88,420	
	12月	920	73,602											3	123,120			923	196,722	
		合計	9,907	828,132	531	223,643								3	123,120			10,441	1,174,895	

# 種別産地別月別取扱高

平成27年1月～平成27年12月

単位：数量＝本・鉢・個、金額＝円

種別		切花		枝物		鉢物		観葉植物		苗物		花木・庭木		加工品		その他		合計	
		数量	金額	数量	金額	数量	金額	数量	金額	数量	金額	数量	金額	数量	金額	数量	金額	数量	金額
コスタリカ	1月			400	12,960													400	12,960
	2月			200	4,320													200	4,320
	3月																		
	4月																		
	5月																		
	6月																		
	7月																		
	8月																		
	9月																		
	10月																		
	11月																		
	12月																		
		合計			600	17,280													600
アメリカ	1月			9,450	202,068													9,450	202,068
	2月			13,000	300,834													13,000	300,834
	3月	140	12,096	29,870	845,100													30,010	857,196
	4月			21,320	589,205													21,320	589,205
	5月			14,100	401,382													14,100	401,382
	6月			9,100	179,820													9,100	179,820
	7月	190	26,514	3,450	89,910													3,640	116,424
	8月	20	3,780	1,870	71,496													1,890	75,276
	9月	40	4,104	1,550	66,474													1,590	70,578
	10月	344	30,024	3,170	105,570									1	2,160			3,515	137,754
	11月			3,450	98,140													3,450	98,140
	12月	100	6,372	6,871	184,518													6,971	190,890
		合計	834	82,890	117,201	3,134,517								1	2,160				118,036
シンガポール	1月	150	6,480															150	6,480
	2月	40	5,184	600	21,060													640	26,244
	3月	1,215	98,604															1,215	98,604
	4月	240	12,960															240	12,960
	5月			420	20,337													420	20,337
	6月																		
	7月	80	6,826	80	3,802													160	10,628
	8月			50	1,998													50	1,998
	9月	240	18,144	790	37,260													1,030	55,404
	10月	150	20,250															150	20,250
	11月			130	5,562													130	5,562
	12月																		
		合計	2,115	168,448	2,070	90,019													4,185

# 種別産地別月別取扱高

平成27年1月～平成27年12月

単位：数量＝本・鉢・個、金額＝円

種別		切花		枝物		鉢物		観葉植物		苗木		花木・庭木		加工品		その他		合計		
		数量	金額	数量	金額	数量	金額	数量	金額	数量	金額	数量	金額	数量	金額	数量	金額	数量	金額	
イタリア	1月			2,170	125,280													2,170	125,280	
	2月			990	61,560													990	61,560	
	3月	90	2,052	4,210	267,408													4,300	269,460	
	4月			3,100	183,870														3,100	183,870
	5月	80	6,523	800	48,708														880	55,231
	6月	40	3,456	650	31,374														690	34,830
	7月	80	7,102	540	30,337														620	37,439
	8月			450	22,140														450	22,140
	9月	120	11,750	670	48,384														790	60,134
	10月	180	16,546	1,070	75,222														1,250	91,768
	11月	310	20,952	2,310	140,400														2,620	161,352
	12月	200	8,640	1,450	68,040														1,650	76,680
	合計	1,100	77,021	18,410	1,102,723														19,510	1,179,744
オーストラリア	1月	300	16,200															300	16,200	
	2月	260	14,688	400	4,320													660	19,008	
	3月	120	7,128	1,500	13,500													1,620	20,628	
	4月	49	11,858	1,600	16,416													1,649	28,274	
	5月	15	3,240	2,640	32,443													2,655	35,683	
	6月	205	28,091	2,080	20,520													2,285	48,611	
	7月	395	35,552	1,400	16,416													1,795	51,968	
	8月	5,850	365,148	3,400	33,912													9,250	399,060	
	9月	5,535	323,363	2,050	30,240													7,585	353,603	
	10月	4,810	310,203	1,800	45,954													6,610	356,157	
	11月	1,940	94,014	1,910	25,812													3,850	119,826	
	12月	682	36,115	1,200	12,960													1,882	49,075	
	合計	20,161	1,245,600	19,980	252,493														40,141	1,498,093
ニュージ-ランド	1月	120	8,424	290	29,160													410	37,584	
	2月	150	16,038	100	16,200													250	32,238	
	3月	10	1,296	800	78,300													810	79,596	
	4月	120	24,624	1,480	110,484													1,600	135,108	
	5月	252	237,017	2,130	123,282													2,382	360,299	
	6月	972	962,816	570	24,678													1,542	987,494	
	7月	1,436	1,071,844	250	14,850													1,686	1,086,694	
	8月	2,158	1,372,788	200	11,070													2,358	1,383,858	
	9月	2,350	1,147,284	350	24,840													2,700	1,172,124	
	10月	1,826	1,125,262															1,826	1,125,262	
	11月	892	498,420															892	498,420	
	12月	456	125,010															456	125,010	
	合計	10,742	6,590,823	6,170	432,864														16,912	7,023,687



# 種別産地別月別取扱高

平成27年1月～平成27年12月

単位：数量＝本・鉢・個、金額＝円

種別		切花		枝物		鉢物		観葉植物		苗木		花木・庭木		加工品		その他		合計	
		数量	金額	数量	金額	数量	金額	数量	金額	数量	金額	数量	金額	数量	金額	数量	金額	数量	金額
イスラエル	1月			150	5,184													150	5,184
	2月	200	10,800	400	16,200													600	27,000
	3月	215	10,854	1,930	60,426													2,145	71,280
	4月	200	9,720	500	14,580													700	24,300
	5月			1,010	30,780													1,010	30,780
	6月			950	31,957													950	31,957
	7月			250	10,724													250	10,724
	8月	160	10,368	150	6,480													310	16,848
	9月	40	1,944	680	24,052													720	25,996
	10月	1,620	82,188	290	11,124													1,910	93,312
	11月	950	55,728	385	20,034													1,335	75,762
	12月	470	27,216	50	1,620													520	28,836
		合計	3,855	208,818	6,745	233,161													10,600
メキシコ	1月																		
	2月			3,800	103,680													3,800	103,680
	3月																		
	4月																		
	5月																		
	6月																		
	7月																		
	8月																		
	9月																		
	10月																		
	11月			250	6,210													250	6,210
	12月			2,400	59,940													2,400	59,940
		合計			6,450	169,830												6,450	169,830
韓国	1月	742	66,204															742	66,204
	2月	904	163,296	200	8,640													1,104	171,936
	3月	2,566	347,479															2,566	347,479
	4月	952	93,556															952	93,556
	5月	40	2,160															40	2,160
	6月																		
	7月	350	7,884															350	7,884
	8月	4,670	255,420															4,670	255,420
	9月	30,634	2,046,764															30,634	2,046,764
	10月	2,736	206,934	100	4,320													2,836	211,254
	11月	100	9,547															100	9,547
	12月	7,700	1,067,040															7,700	1,067,040
		合計	51,394	4,266,284	300	12,960													51,694

# 種別産地別月別取扱高

平成27年1月～平成27年12月

単位：数量＝本・鉢・個、金額＝円

種別		切花		枝物		鉢物		観葉植物		苗物		花木・庭木		加工品		その他		合計	
		数量	金額	数量	金額	数量	金額	数量	金額	数量	金額	数量	金額	数量	金額	数量	金額	数量	金額
インドネシア	1月																		
	2月																		
	3月																		
	4月																		
	5月																		
	6月																		
	7月					300	4,860											300	4,860
	8月																		
	9月					50	2,700											50	2,700
	10月																		
	11月																		
	12月					1,300	27,000											1,300	27,000
	合計				1,650	34,560												1,650	34,560
ベトナム	1月	40,884	2,752,520	4,900	111,780													45,784	2,864,300
	2月	29,704	1,888,996	4,050	105,840													33,754	1,994,836
	3月	103,872	5,414,429	4,600	119,880													108,472	5,534,309
	4月	52,312	2,715,584	6,300	142,020													58,612	2,857,604
	5月	53,670	3,062,080	6,600	149,040													60,270	3,211,120
	6月	92,886	4,680,288	7,600	171,720													100,486	4,852,008
	7月	66,510	3,579,520	6,700	171,180													73,210	3,750,700
	8月	101,198	5,793,412	5,700	145,800													106,898	5,939,212
	9月	82,137	5,104,490	5,180	129,492													87,317	5,233,982
	10月	38,818	3,443,191	5,000	125,280													43,818	3,568,471
	11月	41,652	3,517,954	5,980	145,476													47,632	3,663,430
	12月	106,682	7,118,928	4,400	105,840													111,082	7,224,768
	合計	810,325	49,071,392	67,010	1,623,348													877,335	50,694,740
マレーシア	1月	24,280	1,427,981	14,464	583,708													38,744	2,011,689
	2月	33,501	1,925,807	17,918	752,965													51,419	2,678,772
	3月	222,034	15,458,609	41,418	1,657,498													263,452	17,116,107
	4月	36,450	1,938,751	22,105	956,026													58,555	2,894,777
	5月	31,760	1,769,170	18,115	666,263													49,875	2,435,433
	6月	23,100	1,310,229	17,661	663,530													40,761	1,973,759
	7月	26,764	1,528,224	19,478	755,729													46,242	2,283,953
	8月	255,289	18,382,627	17,150	671,641													272,439	19,054,268
	9月	185,488	12,741,303	19,000	748,808													204,488	13,490,111
	10月	29,860	1,627,850	20,786	833,088													50,646	2,460,938
	11月	25,021	1,306,074	21,059	701,070													46,080	2,007,144
	12月	196,114	13,785,456	17,566	621,864													213,680	14,407,320
	合計	1,089,661	73,202,081	246,720	9,612,190													1,336,381	82,814,271

# 種別産地別月別取扱高

平成27年1月～平成27年12月

単位：数量＝本・鉢・個、金額＝円

種別 産地名		切花		枝物		鉢物		観葉植物		苗木		花木・庭木		加工品		その他		合計	
		数量	金額	数量	金額	数量	金額	数量	金額	数量	金額	数量	金額	数量	金額	数量	金額	数量	金額
インド	1月	16,230	533,304															16,230	533,304
	2月	23,520	890,804	60	7,776													23,580	898,580
	3月	43,000	1,659,344	600	27,216													43,600	1,686,560
	4月	6,895	248,238															6,895	248,238
	5月	4,820	157,140															4,820	157,140
	6月																		
	7月																		
	8月																		
	9月	15,588	414,310															15,588	414,310
	10月	9,476	179,593	400	6,480													9,876	186,073
	11月	9,755	293,847	400	17,280													10,155	311,127
	12月	18,060	675,368	100	5,400													18,160	680,768
		合計	147,344	5,051,948	1,560	64,152												148,904	5,116,100
トルコ	1月																		
	2月																		
	3月	5,760	240,624															5,760	240,624
	4月	1,200	46,008															1,200	46,008
	5月	3,970	133,812															3,970	133,812
	6月																		
	7月																		
	8月																		
	9月																		
	10月																		
	11月																		
	12月																		
		合計	10,930	420,444														10,930	420,444
南アフリカ	1月																		
	2月	410	23,004	40	1,296													450	24,300
	3月	220	12,096	40	1,512													260	13,608
	4月	120	13,446	50	2,581													170	16,027
	5月	50	4,590															50	4,590
	6月																		
	7月	285	24,138															285	24,138
	8月	673	83,074															673	83,074
	9月	605	49,086															605	49,086
	10月	1,185	110,889															1,185	110,889
	11月	1,728	126,943															1,728	126,943
	12月	1,955	124,092															1,955	124,092
		合計	7,231	571,358	130	5,389												7,361	576,747

# 種別産地別月別取扱高

平成27年1月～平成27年12月

単位：数量＝本・鉢・個、金額＝円

種別		切花		枝物		鉢物		観葉植物		苗木		花木・庭木		加工品		その他		合計		
		数量	金額	数量	金額	数量	金額	数量	金額	数量	金額	数量	金額	数量	金額	数量	金額	数量	金額	
ケニア	1月	2,777	141,372	730	41,256													3,507	182,628	
	2月	4,559	240,516	100	5,940													4,659	246,456	
	3月	12,416	917,113	1,780	95,148													14,196	1,012,261	
	4月	2,105	146,885	380	20,520													2,485	167,405	
	5月	1,270	72,198	200	12,420													1,470	84,618	
	6月	1,241	74,477															1,241	74,477	
	7月	1,720	100,656															1,720	100,656	
	8月	565	41,202															565	41,202	
	9月	1,600	114,923	100	5,400													1,700	120,323	
	10月	4,074	243,486	230	14,040													4,304	257,526	
	11月	3,715	166,212	1,000	46,440													4,715	212,652	
	12月	3,270	220,277	250	12,420													3,520	232,697	
		合計	39,312	2,479,317	4,770	253,584													44,082	2,732,901
エクアドル	1月	500	36,720	2,940	261,036													3,440	297,756	
	2月	1,950	152,636	3,170	257,526													5,120	410,162	
	3月	9,685	620,029	4,690	484,596													14,375	1,104,625	
	4月	2,660	134,136	4,890	503,572													7,550	637,708	
	5月	3,080	162,519	6,410	588,394													9,490	750,913	
	6月	890	55,383	4,330	385,657													5,220	441,040	
	7月	1,100	66,723	3,180	268,564													4,280	335,287	
	8月	290	21,222	5,230	321,408													5,520	342,630	
	9月	5,079	272,591	4,060	404,244													9,139	676,835	
	10月	1,640	137,291	3,920	426,762													5,560	564,053	
	11月	1,510	106,607	5,290	432,810													6,800	539,417	
	12月	1,460	102,060	4,190	425,412													5,650	527,472	
		合計	29,844	1,867,917	52,300	4,759,981													82,144	6,627,898
カナダ	1月																			
	2月																			
	3月																			
	4月																			
	5月																			
	6月																			
	7月																			
	8月																			
	9月				500	12,420													500	12,420
	10月																			
	11月				500	12,150													500	12,150
	12月				750	20,790													750	20,790
		合計			1,750	45,360													1,750	45,360

# 種別産地別月別取扱高

平成27年1月～平成27年12月

単位：数量＝本・鉢・個、金額＝円

種別		切花		枝物		鉢物		観葉植物		苗木		花木・庭木		加工品		その他		合計		
		数量	金額	数量	金額	数量	金額	数量	金額	数量	金額	数量	金額	数量	金額	数量	金額	数量	金額	
産地名	月別																			
ペルー	1月																			
	2月	150	12,150	100	1,080														250	13,230
	3月	50	3,780																50	3,780
	4月	50	3,796																50	3,796
	5月	300	23,760	100	540														400	24,300
	6月	200	15,930																200	15,930
	7月																			
	8月																			
	9月	240	29,376	63	5,443														303	34,819
	10月	125	28,080	152	17,884														277	45,964
	11月	160	21,384	65	4,493														225	25,877
	12月																			
	合計		1,275	138,256	480	29,440														1,755
ガテマラ	1月			8,000	180,684														8,000	180,684
	2月			6,300	147,744														6,300	147,744
	3月			10,800	320,220														10,800	320,220
	4月			10,100	281,880														10,100	281,880
	5月			6,100	117,072														6,100	117,072
	6月			3,000	63,504														3,000	63,504
	7月			7,500	153,468														7,500	153,468
	8月			10,737	248,173														10,737	248,173
	9月			10,903	234,360														10,903	234,360
	10月			14,700	217,836														14,700	217,836
	11月			10,600	170,208														10,600	170,208
	12月			10,200	224,748														10,200	224,748
	合計				108,940	2,359,897														108,940
エチオピア	1月																			
	2月	33	1,069																33	1,069
	3月			3,100	211,896														3,100	211,896
	4月			120	9,850														120	9,850
	5月			400	25,920														400	25,920
	6月			50	3,726														50	3,726
	7月			50	4,914														50	4,914
	8月			2,650	177,120														2,650	177,120
	9月			1,050	70,470														1,050	70,470
	10月			500	41,310														500	41,310
	11月	1,160	25,056																1,160	25,056
	12月			5,540	365,429														5,540	365,429
	合計		1,193	26,125	13,460	910,635														14,653











# 品目別産地別月別取扱高(切花)

平成27年1月～平成27年12月

上段 = 数量、下段 = 金額  
単位：数量 = 本、金額 = 円

品目名	産地名	合計	1月	2月	3月	4月	5月	6月	7月	8月	9月	10月	11月	12月	
白一輪菊	秋田	790,840 59,076,108	1,210 77,760					36,850 2,639,196	121,750 7,693,542	306,890 27,605,718	151,750 9,657,522	62,970 4,021,758	69,890 4,040,928	39,530 3,339,684	
	北海道	200 39,960								200 39,960					
	青森	16,960 1,505,196							1,300 120,420	4,000 589,680	6,460 490,536	3,100 211,680	2,100 92,880		
	宮城	27,780 2,188,296	1,600 109,620					4,540 400,464	7,360 482,328	4,600 391,824	160 8,208	160 3,456		9,360 792,396	
	福島	1,740 103,724							640 50,804	1,000 50,760	100 2,160				
	茨城	120 5,184			120 5,184										
	栃木	174,060 14,816,412	10,060 870,480	25,540 2,407,860	11,320 992,412	16,040 1,346,004	17,520 1,708,776	19,340 1,588,140	7,780 518,292	11,660 1,287,468	6,460 528,444	11,100 905,148	7,500 380,052	29,740 2,283,336	
	群馬	240 12,960							240 12,960						
	千葉	560 29,538						280 16,470	280 13,068						
	東京	1,560 75,168								1,560 75,168					
	富山	720 79,488											80 4,320	640 75,168	
	長野	2,700 226,800							300 25,920	2,400 200,880					
	静岡	59,780 6,089,850	5,000 736,560	6,020 837,864	9,040 1,148,688	3,920 376,812	2,500 224,100	5,100 363,528	3,120 230,688	20,840 1,737,018	600 32,400	160 12,096	300 23,760	300 23,760	3,180 366,336
	愛知	1,948,480 170,795,328	136,750 16,058,412	138,260 15,436,710	204,320 19,467,864	167,890 13,518,475	193,590 15,807,266	165,860 12,392,019	139,830 9,645,597	143,350 14,887,144	187,350 14,585,384	164,630 12,742,201	150,630 10,138,024	156,020 16,116,232	
	三重	200 17,280													200 17,280
	福岡	32,000 3,543,210	7,970 1,171,584	2,350 297,270	4,700 529,740	1,800 166,050			400 38,880	11,290 918,324					3,490 421,362
	佐賀	600 71,280	600 71,280												
	長崎	27,100 2,108,786	2,020 218,246	1,400 133,920	1,300 108,540	4,780 359,208	840 58,968	7,720 476,766	900 86,400	2,450 158,760	1,200 110,160	3,700 348,516	590 27,702	200 21,600	
	熊本	2,300 181,980		600 72,900						1,700 109,080					
	大分	6,220 542,916		3,920 356,616	1,800 141,480										500 44,820
鹿児島	7,090 478,440	600 43,200	200 19,440				2,250 150,120	2,240 149,040	500 27,000					1,300 89,640	

# 品目別産地別月別取扱高(切花)

平成27年1月～平成27年12月

上段 = 数量、下段 = 金額  
単位：数量 = 本、金額 = 円

品目名	産地名	合計	1月	2月	3月	4月	5月	6月	7月	8月	9月	10月	11月	12月	
白一輪菊	沖繩	357,270 23,235,768	12,450 655,020	22,800 1,222,560	135,900 9,672,588	41,300 2,339,280	35,120 1,959,444	600 28,080					4,000 89,640	105,100 7,269,156	
	中国	34,920 1,911,384	3,640 191,484	800 17,280	14,000 728,892		320 8,640			9,520 589,680	1,640 55,728			5,000 319,680	
	フィリピン	360 8,424		360 8,424											
	シンガポール	1,000 75,600			1,000 75,600										
	韓国	30,700 1,821,312		200 12,960						270 3,564	3,000 178,200	26,230 1,567,188			1,000 59,400
	ベトナム	2,680 78,624	680 17,064	300 12,960		600 16,200						300 9,720	300 6,480		500 16,200
	ケニア	6,400 396,576			6,400 396,576										
	計	3,534,580 289,515,592	182,580 20,220,710	202,750 20,836,764	389,900 33,267,564	236,330 18,122,029	252,140 19,917,314	242,530 18,053,703	284,670 18,949,463	524,460 48,819,664	382,250 27,047,450	246,120 18,251,335	235,090 14,797,306	355,760 31,232,290	
	平均単価	82	111	103	85	77	79	74	67	93	71	74	63	88	
	黄一輪菊	秋田	744,550 49,176,882	2,760 218,808					750 14,688	30,240 2,152,008	147,890 7,420,518	235,850 19,049,742	211,210 13,032,954	57,540 3,566,592	37,760 2,274,804
青森		580 31,752								500 24,840	80 6,912				
宮城		58,520 3,552,498	1,400 102,438					200 16,200	3,580 208,008	14,320 616,032	27,960 1,835,784	7,460 592,272	580 25,272		3,020 156,492
山形		1,400 96,660									1,400 96,660				
福島		1,140 37,260								360 1,620	780 35,640				
茨城		7,400 728,460	100 14,040				4,900 462,240				2,200 228,960				200 23,220
栃木		85,740 5,802,948	1,500 77,760	8,980 609,228	10,600 812,376	3,920 303,156	7,980 687,312	8,800 722,736	4,940 250,020	7,480 435,564	4,540 333,828	13,080 754,164	7,100 377,244	6,820 439,560	
千葉		5,890 325,188							4,100 240,300	1,590 68,688	200 16,200				
新潟		100 6,480											100 6,480		
富山		480 57,024	480 57,024												
長野		2,200 225,720									2,200 225,720				
静岡		165,470 10,714,788	14,070 1,242,648	15,640 1,233,684	1,900 197,856	1,000 71,604	28,590 1,529,658	32,710 1,776,222	6,620 401,760	9,850 811,188	5,360 408,024	4,480 278,208	16,390 780,516	28,860 1,983,420	

# 品目別産地別月別取扱高(切花)

平成27年1月～平成27年12月

上段 = 数量、下段 = 金額  
単位：数量 = 本、金額 = 円

品目名	産地名	合計	1月	2月	3月	4月	5月	6月	7月	8月	9月	10月	11月	12月	
黄一輪菊	愛知	280,090 22,992,681	8,470 1,050,516	19,200 1,988,334	34,250 3,393,576	24,320 2,264,490	35,810 2,922,858	38,250 2,428,488	18,540 899,424	27,150 2,649,240	12,460 846,936	21,110 1,400,101	20,280 1,227,636	20,250 1,921,082	
	滋賀	400 31,320				400 31,320									
	福岡	720 73,224		320 39,744		200 17,280	200 16,200								
	長崎	5,040 365,634					890 55,836	2,050 130,950				1,500 126,360	600 52,488		
	熊本	5,720 547,604	400 30,240		200 17,280			1,120 56,160					1,120 91,930	2,880 351,994	
	大分	2,020 131,674	1,400 78,840										100 4,968	520 47,866	
	沖縄	733,990 47,352,600	44,960 2,959,848	59,310 3,793,284	251,270 16,775,802	96,230 5,739,714	74,720 4,288,248	9,290 388,152				2,000 129,600	19,600 996,840	176,610 12,281,112	
	台湾	7,200 280,800			7,200 280,800										
	フィリピン	200 4,320		200 4,320											
	ベトナム	6,600 321,732	300 12,960	300 12,960	2,700 145,800	300 16,200		300 3,240		300 6,480	300 6,480	300 4,860		1,800 112,752	
	マレーシア	200 10,800		200 10,800											
	計	2,115,650 142,868,049	75,840 5,845,122	104,150 7,692,354	308,120 21,623,490	131,270 8,906,004	149,140 9,531,000	130,440 8,106,264	194,760 9,682,902	315,450 25,398,090	241,330 15,220,494	100,690 6,291,637	102,950 5,806,426	261,510 18,764,266	
	平均単価	68	77	74	70	68	64	62	50	81	63	62	56	72	
	赤一輪菊	秋田	67,820 5,019,192					950 18,144	260 20,736	4,840 311,472	42,930 3,221,910	14,590 1,186,704	4,140 256,068		110 4,158
		岩手	800 56,700								600 43,740	200 12,960			
宮城		32,700 1,647,972						6,500 372,060	19,960 862,596	800 40,500	2,540 191,916	800 45,900	1,800 116,100	300 18,900	
福島		540 7,290						160 540	180 2,430		200 4,320				
栃木		520 33,480							200 16,200			320 17,280			
群馬		240 13,824								160 12,096		80 1,728			
千葉		4,260 204,336					600 21,600	3,250 169,992	230 10,800				180 1,944		
富山		840 45,360												840 45,360	

# 品目別産地別月別取扱高(切花)

平成27年1月～平成27年12月

上段 = 数量、下段 = 金額  
単位：数量 = 本、金額 = 円

品目名	産地名	合計	1月	2月	3月	4月	5月	6月	7月	8月	9月	10月	11月	12月	
赤一輪菊	長野	12,020 800,712							1,820 108,648	2,320 165,672	4,120 321,624	3,360 183,168	400 21,600		
	静岡	9,950 619,488		220 14,580					240 12,960			500 29,160	320 13,824	8,670 548,964	
	愛知	41,720 2,649,402	1,210 102,384	1,640 120,744	5,000 334,908	2,120 148,068	2,160 142,938	4,700 292,572	3,190 186,516	300 23,652	520 44,280	5,880 362,232	10,440 592,596	4,560 298,512	
	兵庫	5,550 329,130	500 42,120				150 10,530		450 19,440			3,450 196,560	700 45,900	300 14,580	
	福岡	200 19,440	200 19,440												
	長崎	7,725 456,732	725 55,080	400 29,700		480 28,512	500 28,080	3,420 191,700	880 57,456	1,100 46,764				220 19,440	
	熊本	600 28,080												600 28,080	
	大分	400 17,280												400 17,280	
	沖縄	139,030 8,189,316	10,290 557,280	14,740 774,090	38,040 2,664,576	24,760 1,355,130	24,400 1,171,800	1,200 9,720						1,400 64,800	24,200 1,591,920
	台湾	600 32,400			600 32,400										
	計	325,515 20,170,134	12,925 776,304	17,000 939,114	43,640 3,031,884	27,360 1,531,710	28,760 1,393,092	19,490 1,057,320	31,990 1,588,518	48,210 3,554,334	22,170 1,761,804	18,530 1,092,096	16,240 902,124	39,200 2,541,834	
	平均単価	62	60	55	69	56	48	54	50	74	79	59	56	65	
	その他一輪菊	秋田	9,070 552,528						1,120 56,754	530 44,496		170 14,580	290 27,540	5,890 324,810	1,070 84,348
		青森	1,270 63,396										300 17,280	970 46,116	
岩手		470 22,356						360 12,960		50 6,480		60 2,916			
宮城		300 35,316									100 16,740		40 3,888	160 14,688	
山形		500 30,132	130 12,312						280 12,960			90 4,860			
栃木		710 51,246			420 25,920					180 13,608		110 11,718			
千葉		13,608 1,508,415							550 46,980	1,598 170,543	2,460 252,105	360 34,171	850 82,080	7,790 922,536	
富山		60 7,776										60 7,776			
岐阜		440 53,568								50 5,400	50 5,400	180 23,544	60 8,424	100 10,800	

# 品目別産地別月別取扱高(切花)

平成27年1月～平成27年12月

上段 = 数量、下段 = 金額  
単位：数量 = 本、金額 = 円

品目名	産地名	合計	1月	2月	3月	4月	5月	6月	7月	8月	9月	10月	11月	12月	
その他一輪菊	静岡	430 55,404	80 6,912				50 5,400	80 7,452						220 35,640	
	愛知	64,138 6,355,749	2,910 256,176	3,190 298,404	6,720 681,264	5,520 479,887	3,390 316,830	6,350 499,771	4,610 371,164	5,830 662,904	4,500 526,608	3,670 357,275	3,690 230,796	13,758 1,674,670	
	福岡	410 43,794	60 5,184				50 5,400							150 17,820	150 15,390
	大分	100 9,720		100 9,720											
	鹿児島	4,125 345,276	305 18,360	420 22,896	400 27,000		400 17,280								2,600 259,740
	沖縄	12,500 195,750	1,000 12,960	500 6,480	10,000 167,670	1,000 8,640									
	コロンビア	340 23,328													340 23,328
	オランダ	240 13,046										240 13,046			
	シンガポール	80 6,826								80 6,826					
	ベトナム	12,462 849,085	400 20,736	160 6,912	1,020 61,560	160 8,640	80 4,320				400 25,920	2,362 127,904	480 20,736	40 1,080	7,360 571,277
	マレーシア	56,217 5,460,500	500 46,548	660 54,864	7,840 781,962		480 41,472			700 46,332	23,444 2,290,694	2,000 193,964	240 19,872	240 12,096	20,113 1,972,696
	ケニア	860 72,684	80 7,344		240 20,736	50 4,860				110 8,208	80 5,184	200 19,872	100 6,480		
	エクアドル	1,080 60,426			300 19,440		120 5,184			120 6,480		420 24,138		120 5,184	
	計	179,410 15,816,321	5,465 386,532	5,030 399,276	26,940 1,785,552	6,730 502,027	4,570 395,886	7,910 576,937	6,980 543,446	31,632 3,180,733	12,502 1,194,357	5,940 534,168	12,050 732,294	53,661 5,585,113	
	平均単価	88	71	79	66	75	87	73	78	101	96	90	61	104	
	スプレー菊	秋田	479,050 30,281,861					80 6,912	59,000 3,377,592	74,060 4,112,748	158,730 12,202,877	83,780 5,072,544	46,940 2,563,758	30,280 1,349,946	26,180 1,595,484
		青森	80 3,456										80 3,456		
岩手		29,590 1,711,984	80 5,184			2,740 166,968	1,680 113,638	2,000 85,104	4,500 220,320	9,110 686,826	5,020 238,680	2,840 121,932	200 8,640	1,420 64,692	
宮城		31,820 2,193,696	400 30,780				9,140 622,296	2,020 112,752	6,400 325,728	5,440 513,000	3,440 221,400	1,400 104,760	1,180 83,700	2,400 179,280	
山形		236,270 12,462,876	1,300 86,940	520 32,616		8,560 578,556	12,240 845,424	24,920 1,379,700	14,300 781,704	22,320 1,608,552	69,990 3,299,292	43,940 2,295,540	37,100 1,494,504	1,080 60,048	
福島		400 10,800							400 10,800						

# 品目別産地別月別取扱高(切花)

平成27年1月～平成27年12月

上段 = 数量、下段 = 金額  
単位：数量 = 本、金額 = 円

品目名	産地名	合計	1月	2月	3月	4月	5月	6月	7月	8月	9月	10月	11月	12月
スプレー菊	茨城	200 10,800										200 10,800		
	栃木	111,150 7,108,344	5,270 396,468	5,700 452,520	15,850 1,059,588	13,620 825,876	15,500 984,982	12,120 656,467	12,820 794,988	5,200 476,820	6,360 336,636	6,500 490,255	5,400 320,976	6,810 312,768
	群馬	860 73,245						80 6,480	80 7,171		320 26,784	300 23,220	80 9,590	
	千葉	460 37,260												460 37,260
	富山	80 5,616												80 5,616
	長野	580 62,640								500 54,000	80 8,640			
	岐阜	100 8,100										100 8,100		
	静岡	79,090 4,818,528	1,560 97,308	200 15,120	1,900 136,080	5,410 350,460	12,690 786,564	9,700 538,920	5,900 317,844	7,120 462,888	2,800 198,180	13,040 698,544	5,240 254,772	13,530 961,848
	愛知	353,090 27,470,060	19,570 1,813,104	23,810 2,112,048	30,840 2,549,664	41,700 3,185,428	48,460 3,693,535	44,220 3,002,033	45,040 2,955,928	10,800 1,037,880	8,040 612,900	21,810 1,904,040	29,350 2,143,260	29,450 2,460,240
	大阪	720 38,880					720 38,880							
	和歌山	300 39,960								300 39,960				
	福岡	370 30,240				320 25,920						50 4,320		
	長崎	1,050 63,666			340 26,352		710 37,314							
	熊本	160 15,552												160 15,552
	鹿児島	358,260 21,005,838	41,040 2,590,326	54,050 3,491,910	103,320 6,478,542	43,170 2,168,640	32,400 1,489,482	1,200 32,400	200 12,960	1,300 56,160	800 27,540	9,720 478,008	71,060 4,179,870	
	沖縄	266,540 12,811,500	11,040 583,200	30,480 1,662,120	61,660 3,186,432	48,040 2,238,948	43,780 2,003,076	10,140 351,648	200 1,080	200 6,480		19,880 715,176	41,120 2,063,340	
	台湾	3,400 127,440			3,400 127,440									
	コロンビア	6,350 471,366		900 48,600	1,800 122,688		400 33,372			2,150 192,726		1,100 73,980		
	中国	2,120 118,152	560 24,192	1,560 93,960										
	フィリピン	1,130 45,900		200 12,528	250 15,660						520 12,528	160 5,184		
オランダ	440 30,672			440 30,672										

# 品目別産地別月別取扱高(切花)

平成27年1月～平成27年12月

上段 = 数量、下段 = 金額  
単位：数量 = 本、金額 = 円

品目名	産地名	合計	1月	2月	3月	4月	5月	6月	7月	8月	9月	10月	11月	12月	
スプレー菊	韓国	960 31,104								960 31,104					
	ベトナム	699,930 31,368,013	36,070 1,524,528	24,280 1,066,122	77,750 3,518,100	37,900 1,546,020	43,630 1,877,105	89,210 3,622,482	63,080 2,686,327	89,860 4,265,677	71,700 3,284,259	34,570 1,504,440	39,060 1,783,971	92,820 4,688,982	
	マレーシア	980,040 63,632,996	18,280 971,006	27,120 1,458,540	208,724 14,254,561	31,800 1,575,569	28,300 1,468,152	19,010 973,901	22,604 1,155,116	228,320 15,787,978	178,781 12,171,282	24,440 1,224,416	22,120 1,104,190	170,541 11,488,285	
	ケニア	3,900 171,828	1,800 79,920	1,800 74,520									300 17,388		
	エクアドル	700 41,040			400 21,600								300 19,440		
	計	3,649,190 216,303,413	136,970 8,202,956	170,620 10,520,604	506,674 31,527,379	233,260 12,662,385	249,730 14,000,732	273,620 14,139,479	249,384 13,369,754	541,010 37,373,248	432,431 25,553,865	198,770 11,093,013	199,610 9,746,733	457,111 28,113,265	
	平均単価	59	60	62	62	54	56	52	54	69	59	56	49	62	
小菊	秋田	1,650,930 73,569,212	200 10,800				11,760 394,092	51,670 1,389,960	319,520 10,412,766	622,880 33,319,728	465,700 20,137,238	130,880 6,173,334	43,480 1,579,014	4,840 152,280	
	岩手	262,530 13,385,952						5,440 145,800	17,340 699,516	111,170 6,294,942	70,010 3,531,438	47,230 2,247,102	11,340 467,154		
	宮城	9,760 493,960							2,400 116,424	1,010 59,530	3,580 184,680	2,350 109,350	420 23,976		
	山形	1,660 90,072								140 8,165	1,420 75,427	100 6,480			
	福島	308,730 15,265,228					500 22,680	65,450 2,644,294	61,220 2,766,204	53,690 2,923,398	118,850 6,568,992	5,570 209,952	3,450 129,708		
	茨城	91,370 5,478,570					100 7,020	11,900 675,000	20,010 1,130,112	15,800 1,133,352	30,510 1,701,486	8,650 580,230	4,400 251,370		
	栃木	2,500 138,672						600 31,860	1,100 58,212	300 16,200		500 32,400			
	埼玉	2,560 132,128					400 17,280		1,660 79,208	500 35,640					
	千葉	600 22,680						300 3,240	300 19,440						
	静岡	37,030 2,099,088			90 4,860		2,740 159,732	22,640 1,323,864	600 34,560			300 8,640	6,900 406,080	3,760 161,352	
	愛知	160 6,912								160 6,912					
	奈良	3,600 224,856					800 41,256		2,200 142,560				600 41,040		
	和歌山	1,650 100,440							1,400 84,240				250 16,200		
	高知	60 540							60 540						



# 品目別産地別月別取扱高(切花)

平成27年1月～平成27年12月

上段 = 数量、下段 = 金額  
単位：数量 = 本、金額 = 円

品目名	産地名	合計	1月	2月	3月	4月	5月	6月	7月	8月	9月	10月	11月	12月
小菊	福岡	1,600 81,000										1,600 81,000		
	長崎	2,400 168,480							2,400 168,480					
	宮崎	600 30,240										600 30,240		
	鹿児島	200 10,800	200 10,800											
	沖縄	2,652,520 121,863,161	164,900 8,524,548	228,750 12,051,774	915,130 42,981,462	296,020 12,480,221	287,550 11,927,898	89,050 2,763,720		4,500 171,450	1,000 28,080	2,200 123,120	127,280 5,712,552	536,140 25,098,336
	計	5,030,460 233,161,991	165,300 8,546,148	228,750 12,051,774	915,220 42,986,322	296,020 12,480,221	303,850 12,569,958	247,110 8,978,278	430,150 15,711,722	810,150 43,969,317	691,070 32,227,341	199,980 9,601,848	198,120 8,627,094	544,740 25,411,968
	平均単価	46	52	53	47	42	41	36	37	54	47	48	44	47
カーネーション	秋田	5,375 276,210								2,100 115,020	1,800 87,210	875 45,630	400 16,470	200 11,880
	北海道	66,750 5,077,377						3,350 267,246	17,750 1,262,979	21,350 1,615,302	15,150 1,210,842	8,075 634,608	1,000 79,920	75 6,480
	青森	50 4,536				50 4,536								
	岩手	2,800 100,980					800 14,040	1,700 78,300	300 8,640					
	宮城	80,520 5,108,778	10,750 530,550	10,375 591,840	15,500 1,131,435	14,295 956,853	7,725 476,010	7,000 452,385	325 14,040	125 2,700		2,450 122,040	2,850 194,130	9,125 636,795
	山形	700 21,060						600 17,820	100 3,240					
	福島	1,400 100,440						100 8,208	400 22,356	400 31,104	200 16,200	200 17,172	100 5,400	
	茨城	1,340 116,909	50 4,212	40 3,672		660 58,935	400 35,856	40 5,270					100 5,400	50 3,564
	栃木	179,099 10,818,176	20,499 1,204,934	22,700 1,398,330	30,000 2,204,550	20,700 1,301,238	21,100 981,072	1,400 58,212		9,800 247,860		10,800 733,050	21,300 1,230,660	20,800 1,458,270
	群馬	1,875 150,174	100 7,128		300 26,352	100 6,480	250 17,766	550 44,820				350 29,214	125 9,450	100 8,964
	埼玉	50 4,536			50 4,536									
	千葉	21,445 1,590,052	650 50,760	950 67,284	3,150 295,639	3,640 279,855	5,785 405,578	4,500 296,676	100 8,316			100 4,806	850 51,408	1,720 129,730
	東京	140 13,727				140 13,727								
	神奈川	100 5,940				100 5,940								

# 品目別産地別月別取扱高(切花)

平成27年1月～平成27年12月

上段 = 数量、下段 = 金額  
単位：数量 = 本、金額 = 円

品目名	産地名	合計	1月	2月	3月	4月	5月	6月	7月	8月	9月	10月	11月	12月	
カーネーション	新潟	100 8,100		100 8,100											
	長野	83,415 6,458,756	105 6,950	60 9,720	2,220 180,144	3,490 286,227	2,360 220,120	15,850 1,244,511	20,150 1,459,771	14,175 1,118,194	8,680 662,256	9,875 805,604	3,325 238,081	3,125 227,178	
	静岡	6,600 523,611	1,175 94,014	200 14,688	1,000 86,022	1,100 93,906	1,100 100,332	100 5,940	100 7,668	100 6,480		300 19,548	950 62,964	475 32,049	
	愛知	46,655 3,491,262	1,300 92,664	2,300 151,956	12,025 984,096	9,625 680,049	16,955 1,334,718	750 47,871					1,000 37,854	1,600 83,214	1,100 78,840
	兵庫	100 8,640	100 8,640												
	香川	3,815 321,894	150 15,066	250 19,332	1,275 119,286	50 4,320		1,000 83,322	200 13,176	50 3,240				590 43,632	250 20,520
	福岡	7,225 638,631	375 33,858	200 11,880	1,075 96,849	1,375 110,403	3,275 321,084	350 21,600					300 19,440	100 8,964	175 14,553
	佐賀	500 41,904											200 15,336	200 18,360	100 8,208
	長崎	6,500 531,900		200 15,120	900 79,920	1,500 112,212	3,400 292,032	400 27,216						100 5,400	
	宮崎	200 11,340		200 11,340											
	鹿児島	250 18,900			250 18,900										
	コロンビア	511,045 26,557,307	19,779 1,026,011	16,085 860,058	63,270 3,444,685	28,206 1,493,592	38,658 1,601,531	35,726 1,953,980	39,713 2,040,606	84,349 4,537,186	56,640 2,928,958	31,151 1,669,279	37,727 1,785,910	59,741 3,215,511	
	中国	37,050 1,027,836	600 15,120	4,200 114,480	13,580 467,100	4,400 123,444	7,120 148,176	400 8,640			2,000 41,040	700 17,496	450 12,960	700 11,340	2,900 68,040
	オランダ	120 7,582										120 7,582			
	ベトナム	8,300 337,608	500 10,800	2,190 113,400	700 41,580	1,960 59,832	1,000 7,020				420 20,736		1,050 56,700	120 10,368	360 17,172
	マレーシア	660 44,842			180 12,442				120 7,776			180 12,766	60 4,730		120 7,128
	トルコ	120 5,184			120 5,184										
	ケニア	12,765 786,959	887 51,948	1,089 65,124	1,393 91,962	1,525 90,423	760 37,638	1,241 74,477	1,610 92,448	410 31,968	560 37,746	1,945 129,514	715 42,768	630 40,943	
	エクアドル	5,855 340,063			1,115 57,986	660 36,288	960 41,343	660 41,278	780 51,063	60 3,888	240 11,340	720 53,915	660 42,962		
	計	1,092,919 64,551,214	57,020 3,152,655	61,139 3,456,324	148,103 9,348,668	93,576 5,718,260	111,648 6,034,316	75,837 4,745,548	81,528 4,984,303	135,339 7,774,718	84,270 4,992,396	69,901 4,411,400	73,512 3,946,801	101,046 5,985,825	
平均単価	59	55	57	63	61	54	63	61	57	59	63	54	59		

# 品目別産地別月別取扱高(切花)

平成27年1月～平成27年12月

上段 = 数量、下段 = 金額  
単位：数量 = 本、金額 = 円

品目名	産地名	合計	1月	2月	3月	4月	5月	6月	7月	8月	9月	10月	11月	12月	
スプレーカーネーション	秋田	9,675 476,820						5,225 278,910	3,225 151,470	1,150 43,200	75 3,240				
	北海道	211,585 16,058,682					400 42,120	19,425 1,567,188	43,610 3,100,977	45,300 3,570,750	41,475 3,128,598	33,900 2,665,224	19,675 1,424,250	7,800 559,575	
	宮城	146,775 8,369,730	19,550 948,726	23,725 1,309,365	27,100 1,965,060	28,325 1,672,299	28,200 1,238,490	10,875 645,300	600 19,440	100 5,400		450 21,600	600 30,240	7,250 513,810	
	山形	475 31,995			100 9,720	100 5,400	100 6,480				175 10,395				
	福島	300 25,812									200 16,848	100 8,964			
	茨城	8,665 722,385	620 49,334	575 44,010	4,250 377,352	400 31,590	1,200 104,220	100 8,100	100 7,776			145 9,067	575 31,806	700 59,130	
	栃木	294,630 19,389,078	31,080 1,773,144	38,500 2,438,910	69,700 5,482,512	40,800 2,717,280	49,800 2,846,772	2,850 112,320				8,500 506,520	22,900 1,297,890	30,500 2,213,730	
	群馬	900 86,292	100 10,152	50 4,158	500 50,706	100 8,370								150 12,906	
	千葉	21,085 1,292,415	265 16,092	450 35,802	5,025 426,546	4,710 260,442	6,780 309,031	900 66,690				300 23,112		200 8,316	2,455 146,384
	東京	200 16,524					100 8,964								100 7,560
	新潟	200 10,800									200 10,800				
	長野	164,485 12,803,795	1,260 82,124	1,300 99,414	9,500 833,760	8,740 692,199	7,800 557,010	34,950 2,693,088	28,775 2,146,149	22,900 1,855,440	16,925 1,355,832	15,725 1,236,924	9,600 724,356	7,010 527,499	
	静岡	4,650 417,798	100 7,128	225 18,468	350 30,564	100 7,560	225 17,766			100 6,480				200 14,148	3,350 315,684
	愛知	41,755 2,561,171	1,575 84,834	3,050 162,648	13,895 1,104,251	7,900 482,058	6,660 346,194	350 24,030	500 27,864	180 5,832		1,800 55,134	2,020 52,920	3,825 215,406	
	兵庫	7,700 700,650	200 19,440	1,000 85,860	1,600 150,660	1,900 170,100	2,000 183,600	1,000 90,990							
	和歌山	3,700 313,362		200 12,960	2,200 201,960	250 17,550	650 52,056								400 28,836
	香川	2,000 179,280	150 12,852	50 4,158	800 74,952									350 28,080	650 59,238
	福岡	3,100 271,134		250 16,200	100 9,180	1,050 69,606	1,100 137,700					100 7,560	400 23,328	100 7,560	
	佐賀	650 54,108	200 16,200									50 4,536	100 6,480	300 26,892	
	長崎	30,300 1,973,322	400 20,520	4,400 247,860	6,100 472,932	13,500 780,030	3,600 285,012	200 10,692	100 7,560			100 5,400	600 33,372	1,300 109,944	
熊本	50 3,132					50 3,132									

# 品目別産地別月別取扱高(切花)

平成27年1月～平成27年12月

上段 = 数量、下段 = 金額  
単位：数量 = 本、金額 = 円

品目名	産地名	合計	1月	2月	3月	4月	5月	6月	7月	8月	9月	10月	11月	12月
スプレーカーネーション		375,714	14,220	14,120	74,777	17,660	25,504	17,850	22,300	60,128	41,610	19,380	22,515	45,650
	コロンビア	19,142,942	685,800	692,820	3,968,375	868,947	1,092,150	888,581	1,111,266	3,216,132	2,141,617	969,332	1,070,972	2,436,950
	中国	6,650	400	1,000	700	1,400	2,200						100	850
		196,560	10,800	35,100	22,680	33,480	72,900						3,240	18,360
	オランダ	120									120			
		7,258									7,258			
	ベトナム	60,200	1,500	1,650	19,600	9,700	8,000	2,400	2,400	8,700	6,000	150		100
		2,224,800	56,700	81,000	761,940	342,360	229,500	90,720	85,860	338,580	226,800	8,100		3,240
	マレーシア	950	120	60	220					60		130		360
		56,236	5,184	3,240	17,172					3,240		9,904		17,496
	トルコ	10,810			5,640	1,200	3,970							
	415,260			235,440	46,008	133,812								
ケニア	1,104		350							75		629	50	
	55,058		15,120							4,050		33,188	2,700	
エクアドル	15,980	300	800	5,840	1,840	1,500	200	200	150	4,050	100	200	800	
	824,526	12,960	43,200	317,466	88,506	79,380	10,800	9,180	11,394	196,560	5,400	8,640	41,040	
計	1,424,408	72,040	91,755	247,997	139,775	149,739	96,325	101,870	138,983	110,930	81,259	80,085	113,650	
	88,680,925	3,811,990	5,350,293	16,513,228	8,302,749	7,737,325	6,487,409	6,670,782	9,068,058	7,110,260	5,546,853	4,760,738	7,321,240	
平均単価	62	53	58	67	59	52	67	65	65	64	68	59	64	
バラ	秋田	131,664		240		4,760	21,513	18,330	13,870	11,335	21,995	16,546	14,325	8,750
		10,255,021		11,880		386,100	1,323,518	1,149,714	956,502	863,482	1,777,496	1,477,969	1,385,392	922,968
	青森	440								50		300	90	
		43,416								3,240		28,512	11,664	
	宮城	85,761	2,140	2,030	2,510	8,182	11,400	5,770	10,790	9,644	7,380	9,380	8,420	8,115
		4,628,610	163,620	186,246	329,400	522,893	594,756	273,823	349,812	350,482	439,344	560,844	421,070	436,320
	山形	23,680		130	1,590	5,780	4,790	2,160	1,430	950	2,370	2,245	1,565	670
		2,149,441		12,150	196,101	477,830	419,845	136,468	124,231	102,179	230,018	218,949	158,803	72,867
	茨城	2,240	60	220	50	420	60	210	230		460	170	240	120
		207,780	9,526	18,090	6,480	40,630	4,892	12,106	19,029		34,992	23,868	24,376	13,791
	栃木	267,719	19,620	16,500	26,460	24,100	24,670	21,790	23,880	21,620	21,650	25,240	22,370	19,819
		26,645,057	2,082,402	2,037,798	3,931,254	2,558,628	2,000,171	1,433,041	1,493,251	1,146,809	2,110,677	2,526,930	2,457,118	2,866,978
	群馬	4,850	150	410	250	330	550	810	550	80	660	440	350	270
		582,500	21,762	64,368	44,971	40,587	53,245	73,268	56,711	4,450	85,698	45,651	53,849	37,940
千葉	80								40				40	
	6,264								3,672				2,592	
東京	2,460	30	60		140	240	890	390			80	60	570	
	290,207	4,860	10,530		21,146	35,197	85,624	39,171			10,195	3,888	79,596	
神奈川	340	160			100		20	40					20	
	48,459	23,868			13,230		2,894	5,832					2,635	
新潟	180						40	40	100					
	21,341						4,147	5,098	12,096					

# 品目別産地別月別取扱高(切花)

平成27年1月～平成27年12月

上段 = 数量、下段 = 金額  
単位：数量 = 本、金額 = 円

品目名	産地名	合計	1月	2月	3月	4月	5月	6月	7月	8月	9月	10月	11月	12月
バラ	石川	100 6,804						30 2,268				40 2,592	30 1,944	
	山梨	375 51,678		185 22,734	80 15,120	30 4,212	30 5,022					50 4,590		
	長野	680 61,441						90 2,916	90 9,634	30 4,374	390 36,482	20 2,700	20 1,663	40 3,672
	静岡	27,206 2,984,862	1,070 120,636	2,510 355,082	5,276 838,264	3,720 383,531	1,930 186,084	2,750 154,224	430 20,218	600 40,284	2,130 129,373	3,610 399,470	2,330 237,438	850 120,258
	愛知	185,350 14,740,488	11,620 907,038	10,820 1,095,066	17,090 2,110,752	16,430 1,449,327	13,140 958,036	15,060 854,323	17,100 837,162	15,590 653,638	20,240 1,581,141	17,890 1,457,310	17,100 1,529,647	13,270 1,307,048
	滋賀	3,370 408,473		60 10,368	430 55,026	260 29,322	460 39,690	275 22,146	180 11,859	50 6,480	390 39,583	720 126,230	285 34,829	260 32,940
	兵庫	120 16,578	30 5,184	40 6,264		50 5,130								
	山口	1,560 173,459	50 7,020	70 7,992	40 6,048	240 30,337	150 14,558	140 13,846	240 17,064	50 8,154	300 23,598	220 31,968	60 12,874	
	愛媛	5,425 531,492	210 21,762	190 29,754	710 97,141	520 49,140	510 44,756	945 76,686	1,190 90,828	660 47,758	45 6,869	270 38,772	120 18,360	55 9,666
	佐賀	630 90,104	40 6,264		80 12,960	180 26,784			80 7,667	10 1,782	60 9,634	80 8,748	40 6,761	60 9,504
	大分	760 72,122			30 5,832	290 28,652	200 15,120	50 2,160		50 5,940	90 9,828	50 4,590		
	宮崎	250 30,780	30 3,240	30 4,698	30 5,346	50 6,480	40 3,240					40 5,184		30 2,592
	コロンビア	6,480 549,806	960 73,872	1,320 112,752	2,820 265,680	840 54,432		40 3,974			500 39,096			
	オランダ	390 60,415	90 8,748	90 9,720	120 16,848		50 7,387							40 17,712
	シンガポール	120 13,284			120 13,284									
	韓国	1,860 103,615	280 10,368		330 35,640	600 20,844					120 3,888	460 25,920	70 6,955	
	ベトナム	2,040 47,520				1,000 38,016				240 5,184				800 4,320
	インド	142,405 4,740,454	16,050 517,104	21,400 760,880	42,800 1,647,194	5,840 189,864	4,400 134,352				15,570 412,560	9,440 175,705	9,715 287,367	17,190 615,428
	ケニア	13,043 921,800		1,320 85,752	4,283 388,723	450 44,258	500 27,000				810 54,065	920 48,816	2,120 93,852	2,640 179,334
	エクアドル	4,065 410,206		310 28,166	2,030 203,537	60 5,022	450 33,372	30 3,305		80 5,940	245 27,313	270 35,046	290 29,301	300 39,204
エチオピア	1,193 26,125		33 1,069										1,160 25,056	

# 品目別産地別月別取扱高(切花)

平成27年1月～平成27年12月

上段 = 数量、下段 = 金額  
単位：数量 = 本、金額 = 円

品目名	産地名	合計	1月	2月	3月	4月	5月	6月	7月	8月	9月	10月	11月	12月	
バラ	計	916,836 70,919,602	52,590 3,987,274	57,968 4,871,359	107,129 10,225,601	74,372 6,426,395	85,083 5,900,241	69,430 4,306,933	70,570 4,047,741	61,139 3,262,272	95,405 7,051,655	88,481 7,260,559	80,820 6,807,434	73,849 6,772,138	
	平均単価	77	76	84	95	86	69	62	57	53	74	82	84	92	
スプレーバラ	秋田	4,350 347,835					715 53,060				1,645 149,180	549 43,805	936 63,612	505 38,178	
	宮城	21,155 1,629,137	810 73,926	880 83,268	980 148,392	2,190 194,616	2,655 200,934	2,590 181,224	3,360 182,412	3,950 193,115	1,130 110,106	1,270 133,920	720 58,266	620 68,958	
	山形	8,290 783,692	80 4,320	30 3,564	950 124,200	935 82,134	2,485 226,152	810 58,396	505 37,995	250 20,466	805 88,668	770 80,514	610 51,354	60 5,929	
	茨城	3,670 417,682	20 2,160	60 6,804	390 58,914	330 38,070	220 25,520	445 44,379	345 33,739	90 13,230	800 67,900	590 84,371	170 13,824	210 28,771	
	栃木	50,996 5,365,982	3,255 367,983	3,105 363,717	6,206 919,518	6,005 637,686	4,885 477,813	3,090 205,372	2,580 168,014	4,500 283,208	4,070 443,653	5,700 686,318	5,090 526,058	2,510 286,642	
	群馬	140 19,289			30 3,564	60 8,489		50 7,236							
	埼玉	310 33,750							30 2,268		150 14,364	100 12,420	30 4,698		
	東京	680 79,620			20 7,042	30 7,452	80 7,884	280 25,445	230 23,243		40 8,554				
	新潟	5,310 516,834			530 100,440	150 19,710	650 81,540	1,500 91,260	1,450 107,190	500 40,014	400 55,026	90 16,902	40 4,752		
	石川	140 9,504								40 3,024	100 6,480				
	山梨	130 18,133									30 4,957		60 9,936	40 3,240	
	長野	50 3,780				50 3,780									
	静岡	24,390 2,930,845	1,140 161,244	1,490 216,972	2,760 479,574	2,940 346,214	1,510 180,209	1,550 144,213	3,730 287,288	1,390 117,654	2,280 240,008	2,030 282,560	2,210 279,775	1,360 195,134	
	愛知	201,414 18,361,274	10,855 1,034,370	13,520 1,392,498	20,519 2,669,468	26,270 2,296,586	21,690 1,837,727	23,245 1,404,937	18,010 1,035,613	12,720 786,478	11,585 1,336,155	11,140 1,210,941	14,930 1,508,728	16,930 1,847,773	
	滋賀	95 13,111					10 1,620	40 4,795	25 2,700			10 1,620	10 2,376		
	和歌山	1,030 149,688	40 3,672	100 15,347	80 9,936	50 4,590	20 3,002	40 2,203			160 27,227	180 31,655	280 39,960	80 12,096	
	山口	1,220 147,670		30 2,592	70 14,040	190 25,164	280 44,064	40 3,154	40 3,154	180 9,828		180 22,594	50 4,536	160 18,544	
	愛媛	7,067 1,104,858	642 102,692	550 95,958	1,910 351,324	555 75,924	515 89,748	475 43,778	220 26,217	330 32,314	320 44,042	635 96,709	485 70,957	430 75,195	
	福岡	25 4,185												25 4,185	

# 品目別産地別月別取扱高(切花)

平成27年1月～平成27年12月

上段 = 数量、下段 = 金額  
単位：数量 = 本、金額 = 円

品目名	産地名	合計	1月	2月	3月	4月	5月	6月	7月	8月	9月	10月	11月	12月
スプレーバラ	佐賀	760 102,504		40 5,832		90 10,973	20 3,370	80 7,150	80 7,906	70 9,720	120 22,993	60 10,692	80 3,456	120 20,412
	大分	3,700 422,116		80 11,016		480 54,140	1,120 138,456	60 4,665	200 12,949	80 11,059	890 95,223	240 31,871	200 22,237	350 40,500
	宮崎	160 20,520			40 6,696	40 6,480	40 3,672	40 3,672						
	コロンビア	170 3,294										170 3,294		
	韓国	4,240 347,479	240 15,336	100 5,400	1,380 148,219	30 3,240	40 2,160		80 4,320		270 17,820	2,070 148,392	30 2,592	
	ケニア	1,010 34,992											180 8,100	830 26,892
	エクアドル	20 1,922										20 1,922		
	計	340,522 32,869,696	17,082 1,765,703	19,985 2,202,968	35,865 5,041,327	40,395 3,815,248	36,935 3,376,931	34,335 2,231,879	30,885 1,935,008	24,100 1,520,110	24,815 2,734,278	25,964 2,906,678	26,761 2,694,009	23,400 2,645,557
	平均単価	97	103	110	141	94	91	65	63	63	110	112	101	113
	計	1,257,358 103,789,298	69,672 5,752,977	77,953 7,074,327	142,994 15,266,928	114,767 10,241,643	122,018 9,277,172	103,765 6,538,812	101,455 5,982,749	85,239 4,782,382	120,220 9,785,933	114,445 10,167,237	107,581 9,501,443	97,249 9,417,695
平均単価	83	83	91	107	89	76	63	59	56	81	89	88	97	
鉄砲百合	秋田	221,378 22,108,545					660 50,490	20,490 1,353,672	59,978 5,197,991	90,320 8,751,240	37,495 5,163,286	10,510 1,414,908	1,655 155,574	270 21,384
	宮城	40 2,700										40 2,700		
	福島	6,160 608,958						1,830 180,630	2,000 182,628	400 31,104	1,800 196,020	130 18,576		
	栃木	280 30,629	40 3,456			40 5,573			200 21,600					
	群馬	50 6,534					50 6,534							
	埼玉	30 5,022				30 5,022								
	千葉	7,210 1,022,544	400 21,330				200 29,160	300 40,770			100 5,400	3,450 603,828	800 112,320	1,960 209,736
	長野	110 16,740						50 7,560	10 2,160			50 7,020		
	岐阜	3,030 436,536				100 10,260	100 14,040	630 97,416			50 6,480	400 73,440	1,750 234,900	
	愛知	55,042 8,790,357	3,700 585,792	4,590 822,744	6,150 1,084,050	5,450 843,156	10,490 1,637,334	5,902 795,614				500 93,150	7,430 1,261,548	10,830 1,666,969

# 品目別産地別月別取扱高(切花)

平成27年1月～平成27年12月

上段 = 数量、下段 = 金額  
単位：数量 = 本、金額 = 円

品目名	産地名	合計	1月	2月	3月	4月	5月	6月	7月	8月	9月	10月	11月	12月	
鉄砲百合	大阪	150 16,200											150 16,200		
	兵庫	50 7,290										50 7,290			
	高知	850 127,440				100 5,940		750 121,500							
	福岡	620 92,880				420 68,040	100 14,040		100 10,800						
	佐賀	100 11,880					100 11,880								
	宮崎	800 110,700			150 24,300	200 20,520	300 46,440	150 19,440							
	鹿児島	107,770 14,205,240	8,790 983,448	10,380 1,474,632	32,070 4,774,572	11,540 1,320,624	4,360 498,960						2,180 276,912	38,450 4,876,092	
	韓国	3,790 256,068		80 7,776						710 46,116	1,440 69,984			1,560 132,192	
	計	407,460 47,856,263	12,930 1,594,026	15,050 2,305,152	38,370 5,882,922	17,880 2,279,135	16,360 2,308,878	30,302 2,638,202	62,088 5,393,579	91,430 8,828,460	40,885 5,441,170	15,130 2,220,912	13,965 2,057,454	53,070 6,906,373	
	平均単価	117	123	153	153	127	141	87	87	97	133	147	147	130	
	スカシ百合	秋田	10,465 727,110					1,350 110,160	3,405 245,970	1,800 95,310	1,510 103,140	150 20,520		2,250 152,010	
北海道		30 1,944							30 1,944						
青森		15 2,268							15 2,268						
岩手		81,325 6,568,236	4,160 327,294	2,040 231,768	14,330 1,540,080	6,355 604,692	9,530 671,706	8,280 516,456	8,790 466,992	9,130 722,412	3,740 310,122	2,020 159,732	5,860 390,474	7,090 626,508	
宮城		2,300 213,300					250 22,680	400 34,020		300 35,640	350 28,620	550 55,080	450 37,260		
山形		1,260 150,876	80 10,368	50 5,940	80 11,448			190 20,628	100 10,530	100 12,420	560 67,662			100 11,880	
栃木		10,980 1,023,948	90 11,340	300 35,640	150 16,740	580 58,860	500 43,200	550 32,940	300 19,170	280 33,210	790 78,300	2,350 197,856	940 78,462	4,150 418,230	
群馬		900 76,410					450 41,040					50 4,860	400 30,510		
埼玉		27,500 2,915,082	440 63,936	1,400 169,074	4,720 469,152	3,480 395,928	1,990 205,848	2,400 225,180	1,550 145,530	2,150 233,928	2,870 321,300	2,750 285,390	1,900 190,296	1,850 209,520	
千葉		5,670 502,362	1,340 112,050	100 10,800	710 71,280		1,160 93,744		140 11,556					210 12,852	2,010 190,080
新潟		5,710 564,084	210 33,480	80 8,640					220 26,676	830 74,142	2,750 262,224	690 66,528	830 79,434	100 12,960	



# 品目別産地別月別取扱高(切花)

平成27年1月～平成27年12月

上段 = 数量、下段 = 金額  
単位：数量 = 本、金額 = 円

品目名	産地名	合計	1月	2月	3月	4月	5月	6月	7月	8月	9月	10月	11月	12月
スカシ百合	長野	50 5,130										50 5,130		
	岐阜	450 58,158		200 31,968	100 10,800							100 10,530	50 4,860	
	静岡	100 14,040		100 14,040										
	愛知	9,170 912,870		1,720 209,466	3,470 382,752	1,130 107,352	1,950 144,450	400 26,460						500 42,390
	大阪	350 47,520		350 47,520										
	和歌山	100 14,040	100 14,040											
	高知	630 84,132	50 8,100	50 7,020		400 51,408						50 5,940		80 11,664
	福岡	5,730 533,628	2,000 191,106	380 53,028	800 90,180	550 49,464	400 35,640	950 58,050	250 18,360	400 37,800				
	宮崎	640 71,388		240 28,512	190 20,520			40 4,104	50 4,860	120 13,392				
	計	163,375 14,486,526	8,470 771,714	7,010 853,416	24,550 2,612,952	12,945 1,308,744	17,130 1,327,428	16,835 1,190,484	13,855 850,662	16,740 1,454,166	9,150 893,052	8,750 803,952	12,160 909,684	15,780 1,510,272
	平均単価	89	91	122	106	101	77	71	61	87	98	92	75	96
	オリエンタル百合	秋田	22,795 4,224,879				100 32,400	2,000 364,662	870 174,798	5,740 958,041	1,755 399,114	1,335 272,808	3,065 531,360	3,330 512,568
北海道		9,346 2,987,518							2,050 574,992	3,390 1,163,160	3,226 1,029,370	660 214,596	20 5,400	
岩手		170,089 34,132,158	9,204 1,821,420	2,010 400,464	8,320 1,941,786	8,285 1,733,994	18,505 3,223,422	14,603 3,051,270	18,450 3,294,702	19,160 4,233,978	20,182 3,674,592	15,430 3,463,182	18,145 3,325,914	17,795 3,967,434
山形		6,940 1,860,948	280 73,224	380 92,556	1,130 304,020	40 10,800	160 37,800	1,350 313,956	310 108,108	450 131,436	260 86,508	1,230 308,664	790 221,076	560 172,800
福島		1,410 434,052	180 61,344	80 34,560	90 33,372	160 57,888	220 70,632	20 5,400	400 100,440	40 10,800	80 21,816	60 16,200	60 16,200	20 5,400
栃木		22,605 5,954,278	585 148,176	2,605 796,338	2,480 853,610	3,070 963,846	2,545 676,296	2,555 569,106	1,090 203,256	1,275 280,962	1,320 231,552	1,355 267,894	1,280 231,444	2,445 731,798
埼玉		10,470 2,274,156	610 150,066	1,735 411,912	3,610 925,938	1,595 322,488	385 74,088	590 92,880		60 6,480	100 21,384	1,035 155,304	570 80,568	180 33,048
千葉		5,960 1,729,123	1,330 462,040	885 322,596	1,275 533,925	450 128,088	50 17,172	35 8,964		120 30,240	30 9,342			1,785 216,756
新潟		13,109 4,976,889	240 94,630	120 46,440	260 115,776	490 199,800	960 358,236	1,565 547,830	1,405 543,078	2,160 896,616	1,935 768,204	1,994 736,571	1,220 371,304	760 298,404
長野		70 15,768							40 6,480	10 3,240			20 6,048	

# 品目別産地別月別取扱高(切花)

平成27年1月～平成27年12月

上段 = 数量、下段 = 金額  
単位：数量 = 本、金額 = 円

品目名	産地名	合計	1月	2月	3月	4月	5月	6月	7月	8月	9月	10月	11月	12月	
オリエンタル百合	岐阜	145 51,786			60 26,892			85 24,894							
	静岡	445 106,110	70 20,520		180 48,600	195 36,990									
	愛知	12,460 3,537,162	1,040 295,272	1,860 650,268	2,100 769,014	3,000 889,272	1,800 380,700	1,160 249,912	140 33,048			80 9,720	700 126,684	580 133,272	
	愛媛	80 23,328	40 14,688									40 8,640			
	高知	20,566 7,091,712	1,443 516,456	3,589 1,317,006	3,755 1,541,754	3,434 1,233,630	2,725 794,826	915 287,172				980 270,000	1,350 334,152	2,375 796,716	
	佐賀	600 208,030	60 12,874		40 15,120	100 45,144	120 41,472	40 8,640						240 84,780	
	長崎	40 6,480											40 6,480		
	熊本	1,140 493,128	480 204,984	180 84,240	140 64,800	260 119,340	60 14,040							20 5,724	
	宮崎	3,555 1,191,332	1,230 397,046	610 196,722	750 298,836	565 194,832	100 23,976							300 79,920	
	鹿児島	3,430 874,368	340 50,436	1,425 393,336	1,205 320,328	260 63,828	140 33,480							60 12,960	
	韓国	7,920 1,291,032			300 64,800							2,550 375,624	100 5,400	4,970 845,208	
	ベトナム	120 12,960	120 12,960												
	エクアドル	40 6,480		40 6,480											
	計	313,335 73,483,677	17,252 4,336,136	15,519 4,752,918	25,695 7,858,571	22,004 6,032,340	29,770 6,110,802	23,828 5,341,302	29,595 5,818,905	28,410 7,152,786	31,058 6,499,840	25,989 5,978,891	27,525 5,237,838	36,690 8,363,348	
	平均単価	235	251	306	306	274	205	224	197	252	209	230	190	228	
	その他百合	宮城	40 4,320						40 4,320						
		山形	50 4,860				50 4,860								
		埼玉	20 1,728						20 1,728						
		千葉	20 1,512							20 1,512					
長野		450 49,896					60 7,452	190 18,468	200 23,976						
静岡		50 3,240						50 3,240							

# 品目別産地別月別取扱高(切花)

平成27年1月～平成27年12月

上段 = 数量、下段 = 金額  
単位：数量 = 本、金額 = 円

品目名	産地名	合計	1月	2月	3月	4月	5月	6月	7月	8月	9月	10月	11月	12月	
その他百合	計	630 65,556				50 4,860	60 7,452	300 27,756	220 25,488						
	平均単価	104				97	124	93	116						
グラジオラス	秋田	48,702 3,031,630						20 1,728	6,200 307,638	19,370 1,304,262	13,132 829,726	8,185 514,782	1,795 73,494		
	北海道	260 23,760							80 6,912	100 10,800		80 6,048			
	岩手	10,530 838,242							1,750 97,794	2,350 171,720	5,980 535,788	450 32,940			
	山形	300 9,720				300 9,720									
	福島	510 40,495					100 8,100	100 7,560	100 6,210			80 6,750	130 11,875		
	茨城	37,475 3,025,075					5,910 493,506	12,170 930,820	9,020 693,306	2,830 219,456	1,230 114,804	5,675 516,375	640 56,808		
	群馬	240 15,552										240 15,552			
	新潟	300 9,720				300 9,720									
	長野	560 47,517							180 14,666		380 33,350		-499		
	大阪	5,390 495,342	800 71,280				300 29,700	890 68,472				300 28,080	3,000 289,170	100 8,640	
	大分	250 32,238											250 32,238		
	鹿児島	89,310 7,832,829	10,040 1,028,376	8,430 899,856	18,330 1,780,056	14,010 1,226,945	10,570 732,380	140 12,096				240 23,328	12,960 938,012	14,590 1,191,780	
	沖縄	700 31,860				700 31,860									
	台湾	21,060 1,156,086	500 29,700	1,000 50,220	10,250 585,090									9,310 491,076	
	インド	2,850 174,690	100 10,800	1,650 100,980	200 12,150	800 44,280	50 2,700							50 3,780	
	エクアドル	1,050 102,060	200 23,760	800 74,790										50 3,510	
	計	219,487 16,866,816	11,640 1,163,916	11,880 1,125,846	28,780 2,377,296	16,110 1,322,525	16,930 1,266,386	13,320 1,020,676	17,330 1,126,526	24,650 1,706,238	20,722 1,513,668	15,250 1,143,356	18,775 1,401,597	24,100 1,698,786	
	平均単価	77	100	95	83	82	75	77	65	69	73	75	75	70	
	アイリス	千葉	82,650 5,012,226	5,300 332,100	10,100 582,660	29,250 1,812,780	1,700 96,876						100 6,480	2,200 105,030	34,000 2,076,300

# 品目別産地別月別取扱高(切花)

平成27年1月～平成27年12月

上段 = 数量、下段 = 金額  
単位：数量 = 本、金額 = 円

品目名	産地名	合計	1月	2月	3月	4月	5月	6月	7月	8月	9月	10月	11月	12月	
アイリス		15,300	2,900	900		100						400	3,500	7,500	
	新潟	767,880	139,320	47,520		5,400						21,600	156,600	397,440	
	大阪	11,000	200	1,400	7,700	1,700									
	計	108,950	8,400	12,400	36,950	3,500						500	5,700	41,500	
	平均単価	6,462,666	484,380	710,640	2,302,560	201,636						28,080	261,630	2,473,740	
ストック		59	58	57	62	58						56	46	60	
	秋田	125,380	4,250	1,890	4,280	580						36,120	46,080	32,180	
		8,228,088	379,836	146,718	323,460	33,804						2,539,944	2,507,328	2,296,998	
	青森	250											100	150	
		12,312											3,888	8,424	
	岩手	620		60	480								80		
		18,576		3,888	10,368								4,320		
	宮城	37,150	4,460	10,810	15,150	2,860							470	3,400	
		3,775,950	490,428	1,239,570	1,491,426	243,648							29,214	281,664	
	山形	19,405	4,620	1,410	2,480	930						360	1,880	7,725	
		1,917,065	487,123	150,617	258,984	69,984						31,201	153,879	765,277	
	福島	940	50		490							50	250	100	
		83,862	5,400		47,628							4,590	17,226	9,018	
	栃木	4,470	1,020	1,190	2,210									50	
		456,030	128,304	130,032	192,564									5,130	
	群馬	40												40	
		3,240												3,240	
	千葉	31,940	1,930	4,390	20,880	1,650								680	2,410
		2,567,065	249,458	408,931	1,572,871	89,705								21,330	224,770
	長野	40												40	
	4,234												4,234		
静岡	14,320	3,800	4,750	4,570										1,200	
	1,436,832	486,270	465,750	373,572										111,240	
愛知	64,040	8,640	5,390	23,170	5,850								3,830	17,160	
	5,863,061	1,010,189	631,152	2,104,542	478,278								243,972	1,394,928	
兵庫	120	120													
	13,608	13,608													
和歌山	500			500											
	29,700			29,700											
福岡	40	40													
	4,320	4,320													
佐賀	50											50			
	5,832											5,832			
長崎	440													440	
	28,404													28,404	

# 品目別産地別月別取扱高(切花)

平成27年1月～平成27年12月

上段 = 数量、下段 = 金額  
単位：数量 = 本、金額 = 円

品目名	産地名	合計	1月	2月	3月	4月	5月	6月	7月	8月	9月	10月	11月	12月	
ストック	宮崎	50 6,480												50 6,480	
	鹿児島	80 6,480			80 6,480										
	計	299,875 24,461,139	28,930 3,254,936	29,890 3,176,658	74,290 6,411,595	11,870 915,419						36,580 2,581,567	53,450 2,988,631	64,865 5,132,333	
	平均単価	82	113	106	86	77						71	56	79	
チューリップ	秋田	50 8,100		50 8,100											
	北海道	100 7,020			100 7,020										
	宮城	900 46,440		700 35,640	200 10,800										
	茨城	8,050 323,784	1,350 53,730	1,150 53,460	3,200 144,234	400 26,190							200 9,180	1,750 36,990	
	埼玉	2,460 167,778	50 3,564	910 57,672	1,450 102,492									50 4,050	
	新潟	191,780 11,047,968	28,620 1,527,714	48,000 2,711,718	75,490 4,793,526	1,150 63,990							1,600 119,610	36,920 1,831,410	
	富山	1,350 120,636	100 8,208	350 28,728	900 83,700										
	長野	880 43,632	680 28,512	200 15,120											
	静岡	50 4,590	50 4,590												
	兵庫	650 59,130	350 30,510	250 24,300	50 4,320										
	徳島	3,200 142,560	600 25,920	2,300 100,440	300 16,200										
	福岡	100 7,776			100 7,776										
	計	209,570 11,979,414	31,800 1,682,748	53,910 3,035,178	81,790 5,170,068	1,550 90,180								1,800 128,790	38,720 1,872,450
	平均単価	57	53	56	63	58								72	48
	フリージア	秋田	75,945 3,236,868			37,255 1,861,542	38,240 1,358,478	450 16,848							
		岩手	750 42,930			550 33,210	200 9,720								
宮城		300 19,710			300 19,710										

# 品目別産地別月別取扱高(切花)

平成27年1月～平成27年12月

上段 = 数量、下段 = 金額  
単位：数量 = 本、金額 = 円

品目名	産地名	合計	1月	2月	3月	4月	5月	6月	7月	8月	9月	10月	11月	12月
フリージア	山形	7,310 454,734		3,020 185,490	3,210 206,442	1,080 62,802								
	茨城	41,800 2,728,080	11,100 697,140	8,900 557,820	5,200 346,410								2,600 152,820	14,000 973,890
	栃木	6,400 312,660	3,800 172,800	900 46,440	300 7,560	100 1,620								1,300 84,240
	埼玉	3,050 179,280	1,900 108,540	50 3,780										1,100 66,960
	千葉	8,740 344,088	500 29,160	1,190 66,258	4,050 105,570	400 9,720							2,400 122,580	200 10,800
	東京	1,650 44,280			1,350 42,660	300 1,620								
	長野	700 44,280			700 44,280									
	静岡	18,180 741,420	200 8,640	10,500 455,112	7,380 270,108									100 7,560
	愛知	100 5,400		100 5,400										
	大阪	700 43,200			700 43,200									
	宮崎	100 1,080			100 1,080									
	オランダ	50 3,240										50 3,240		
	計	165,775 8,201,250	17,500 1,016,280	24,660 1,320,300	61,095 2,981,772	40,320 1,443,960	450 16,848					50 3,240	5,000 275,400	16,700 1,143,450
	平均単価	49	58	54	49	36	37					65	55	68
	アルストロメリア	秋田	1,080 58,752				350 11,340		80 1,728				270 19,980	320 21,168
北海道		360 55,566						40 5,184	70 8,208	60 10,692	110 17,982	50 8,640		30 4,860
青森		30 4,212						30 4,212						
岩手		40 6,480												40 6,480
宮城		40 3,888					40 3,888							
山形		24,740 3,330,018	220 28,512	1,420 181,116	1,830 269,622	4,020 547,182	4,290 483,667	3,170 388,876	2,800 362,394	340 46,386	2,050 323,946	1,580 233,820	560 87,577	2,460 376,920
茨城		210 23,652			120 14,688								40 5,184	50 3,780

# 品目別産地別月別取扱高(切花)

平成27年1月～平成27年12月

上段 = 数量、下段 = 金額  
単位：数量 = 本、金額 = 円

品目名	産地名	合計	1月	2月	3月	4月	5月	6月	7月	8月	9月	10月	11月	12月	
アルストロメリア	長野	2,285 312,239	200 25,931	120 15,811	710 96,660	160 16,632	60 5,832	230 25,866			470 72,576	255 40,230	80 12,701		
	愛知	274,320 27,038,178	23,700 2,655,342	35,410 3,517,992	55,100 5,911,704	57,000 4,175,226	28,860 2,119,878	12,210 930,042	6,440 510,354	660 72,252	650 54,324	9,390 1,435,860	19,090 2,283,066	25,810 3,372,138	
	計	303,105 30,832,985	24,120 2,709,785	36,950 3,714,919	57,760 6,292,674	61,530 4,750,380	33,250 2,613,265	15,760 1,355,908	9,310 880,956	1,060 129,330	3,280 468,828	11,545 1,738,530	20,090 2,409,696	28,450 3,768,714	
	平均単価	102	112	101	109	77	79	86	95	122	143	151	120	132	
ガーベラ	宮城	159,150 4,369,086	11,850 259,524	14,850 335,934	26,600 1,221,750	19,750 446,418	15,750 448,794	9,500 146,826	8,500 141,750	8,050 122,850	10,050 285,120	11,350 393,120	11,850 225,720	11,050 341,280	
	茨城	90 6,750					50 3,510					40 3,240			
	千葉	800 27,540			100 5,400	200 6,480	100 7,560		100 2,160		100 1,620	200 4,320			
	神奈川	320 24,419		60 3,240	100 7,938	50 4,752		20 1,253			60 4,860		30 2,376		
	静岡	442,275 15,147,951	32,010 1,007,208	42,200 1,322,676	59,650 3,090,798	41,180 1,261,764	43,430 1,407,996	34,600 831,654	26,500 678,683	25,250 620,406	28,120 1,043,680	29,855 1,294,326	47,540 1,284,336	31,940 1,304,424	
	愛知	139,930 4,171,824	10,720 256,068	12,650 316,008	32,490 1,605,528	24,900 656,424	17,230 458,298	7,060 125,226	5,530 74,736	5,380 65,826	3,750 80,460	7,250 219,456	7,380 153,090	5,590 160,704	
	和歌山	1,760 71,928			400 15,120		60 3,888				800 27,000	300 10,800		200 15,120	
	福岡	206,240 7,397,686	11,600 388,260	12,460 445,554	21,640 1,342,278	21,660 734,616	16,370 647,730	16,270 337,565	13,640 287,334	13,870 242,254	15,640 568,609	22,390 898,020	22,170 621,432	18,530 884,034	
	計	950,565 31,217,184	66,180 1,911,060	82,220 2,423,412	140,980 7,288,812	107,740 3,110,454	92,990 2,977,776	67,450 1,442,524	54,270 1,184,663	52,550 1,051,336	58,520 2,011,349	71,385 2,823,282	88,970 2,286,954	67,310 2,705,562	
	平均単価	33	29	29	52	29	32	21	22	20	34	40	26	40	
	宿根カスミ草	北海道	29,505 2,706,264						7,070 460,674	9,870 768,312	4,805 517,806	4,480 606,528	2,980 329,184	300 23,760	
		宮城	980 127,980						480 58,320	500 69,660					
		山形	1,260 157,464					200 36,288	440 91,152				20 5,400	600 24,624	
		福島	42,970 6,927,984					1,020 130,248	7,780 968,814	7,330 1,141,236	10,580 1,857,168	12,680 1,915,758	3,460 883,980	120 30,780	
東京		150 40,500								150 40,500					
長野		100 16,200		100 16,200											
静岡		4,930 700,704	1,760 116,208	90 16,740	120 30,240	40 7,344	1,320 231,768	720 162,432					280 33,264	600 102,708	

# 品目別産地別月別取扱高(切花)

平成27年1月～平成27年12月

上段 = 数量、下段 = 金額  
単位：数量 = 本、金額 = 円

品目名	産地名	合計	1月	2月	3月	4月	5月	6月	7月	8月	9月	10月	11月	12月	
宿根カスミ草	愛知	3,530 243,216	360 27,000	1,260 87,480	200 13,932	110 20,628	1,200 67,500	220 9,720					30 4,860	150 12,096	
	和歌山	9,090 942,472	2,230 221,940	1,590 192,780	2,460 279,396	20 4,320	200 8,640	200 10,800				440 82,576	1,740 116,748	210 25,272	
	福岡	1,100 197,640	100 16,200		800 153,360									150 21,600	50 6,480
	熊本	193,350 19,156,230	12,050 1,249,776	21,200 2,025,972	41,830 4,523,310	29,080 3,149,118	34,710 2,766,366	6,320 422,604	160 31,104				5,130 1,458,648	16,880 1,323,054	25,990 2,206,278
	計	286,965 31,216,654	16,500 1,631,124	24,240 2,339,172	45,410 5,000,238	29,250 3,181,410	38,650 3,240,810	23,230 2,184,516	17,860 2,010,312	15,535 2,415,474	17,160 2,522,286	12,030 2,759,788	19,500 1,554,066	27,600 2,377,458	
	平均単価	109	99	97	110	109	84	94	113	155	147	229	80	86	
	りんどう	秋田	1,432,120 64,031,223						11,600 920,430	413,750 13,228,866	538,750 28,618,218	394,200 18,032,349	58,990 2,572,074	14,830 659,286	
	青森	1,600 84,240								1,600 84,240					
	岩手	188,980 9,786,700						1,420 119,124	5,550 241,812	119,280 6,368,403	56,800 2,797,243	5,930 260,118			
	山形	6,450 442,152					100 12,960	250 31,860		4,200 254,880	260 11,340	1,540 125,172	100 5,940		
	福島	930 51,516								480 33,696	150 4,860	300 12,960			
	栃木	1,080 73,548						830 62,748		250 10,800					
	岐阜	580 52,704										580 52,704			
	計	1,631,740 74,522,083					100 12,960	14,100 1,134,162	419,300 13,470,678	664,560 35,370,237	451,410 20,845,792	67,340 3,023,028	14,930 665,226		
	平均単価	46					130	80	32	53	46	45	45		
水仙	群馬	250 10,260				250 10,260									
	千葉	18,545 595,566	1,500 64,314	620 13,878	1,550 12,420	50 3,564						270 28,080	5,200 173,124	9,355 300,186	
	東京	3,950 139,860	600 28,080	2,450 100,440									600 1,080	300 10,260	
	福井	700 44,820												700 44,820	
	愛知	2,400 168,480												2,400 168,480	
	オランダ	2,150 93,420	550 24,300	850 42,120	450 17,280									300 9,720	



# 品目別産地別月別取扱高(切花)

平成27年1月～平成27年12月

上段 = 数量、下段 = 金額  
単位：数量 = 本、金額 = 円

品目名	産地名	合計	1月	2月	3月	4月	5月	6月	7月	8月	9月	10月	11月	12月
水仙	計	27,995 1,052,406	2,650 116,694	3,920 156,438	2,000 29,700	300 13,824						270 28,080	5,800 174,204	13,055 533,466
	平均単価	38	44	40	15	46						104	30	41
プバルジャー	茨城	50 3,834				50 3,834								
	東京	400 23,490	100 6,480				50 4,050			200 10,260	50 2,700			
	静岡	415 35,003	80 5,616				100 7,884	135 10,973	50 4,050			50 6,480		
	福岡	1,650 94,770	200 11,070	100 5,400	100 8,100	900 48,870	50 3,510	50 2,700	50 2,970	50 2,700		150 9,450		
	熊本	2,625 187,110		100 8,100	200 14,310	150 12,150	150 12,150	200 13,500	50 1,080		50 3,780	650 48,060	800 54,000	275 19,980
	計	5,140 344,207	380 23,166	200 13,500	300 22,410	1,100 64,854	350 27,594	385 27,173	150 8,100	250 12,960	100 6,480	850 63,990	800 54,000	275 19,980
	平均単価	67	61	68	75	59	79	71	54	52	65	75	68	73
	スイートピー	神奈川	100 4,320			100 4,320								
愛知		15,855 766,854	1,000 58,860	5,185 233,604	8,640 412,128	235 14,850	35 7,884			60 9,288				700 30,240
兵庫		100 4,860												100 4,860
和歌山		115 9,450			100 5,400		15 4,050							
岡山		214,650 9,072,486	39,600 1,558,440	45,700 1,947,510	67,500 3,572,316	16,500 367,200							8,900 183,600	36,450 1,443,420
大分		2,800 118,800	500 21,060	500 22,680	1,600 68,040									200 7,020
宮崎		246,250 8,909,784	55,950 1,736,640	69,800 2,396,520	88,100 3,769,524								200 4,320	32,200 1,002,780
計		479,870 18,886,554	97,050 3,375,000	121,185 4,600,314	166,040 7,831,728	16,735 382,050	50 11,934			60 9,288				9,100 187,920
平均単価	39	35	38	47	23	239			155				21	36
スターチス	秋田	51,390 3,078,335					5,890 446,688	32,740 2,245,698	11,300 358,625	1,460 27,324				
	北海道	58,380 4,695,332						740 59,724	16,650 1,268,373	23,000 1,979,856	12,000 941,706	5,990 445,673		
	岩手	1,740 103,248					240 2,592	1,080 69,552	420 31,104					
	計													

# 品目別産地別月別取扱高(切花)

平成27年1月～平成27年12月

上段 = 数量、下段 = 金額  
単位：数量 = 本、金額 = 円

品目名	産地名	合計	1月	2月	3月	4月	5月	6月	7月	8月	9月	10月	11月	12月	
スターチス	宮城	2,790 155,898					400 30,240	2,240 113,454	150 12,204						
	山形	4,630 251,748					1,940 142,020	2,610 107,136	80 2,592						
	福島	55 3,230							55 3,230						
	千葉	9,520 443,556	250 17,280	200 13,770	1,690 122,364	1,550 65,340	4,140 159,084	1,140 21,708				400 34,290		150 9,720	
	長野	2,650 185,274						850 67,014	700 39,960	900 59,940		200 18,360			
	和歌山	527,687 27,583,343	36,868 2,298,392	45,400 2,961,100	108,670 8,268,253	84,530 2,514,932	64,283 1,999,874	3,440 74,693				11,200 770,256	66,031 2,336,728	107,265 6,359,115	
	計	658,842 36,499,964	37,118 2,315,672	45,600 2,974,870	110,360 8,390,617	86,080 2,580,272	76,893 2,780,498	44,840 2,758,979	29,355 1,716,088	25,360 2,067,120	12,000 941,706	17,790 1,268,579	66,031 2,336,728	107,415 6,368,835	
	平均単価	55	62	65	76	30	36	62	58	82	78	71	35	59	
	HBスターチス	秋田	15,270 1,365,012					500 51,408	5,530 501,930	3,970 264,060	2,500 188,460	1,350 174,366	985 127,764	435 57,024	
		北海道	44,065 4,254,837				590 55,620	700 97,005	3,390 250,387	8,450 732,305	12,650 1,239,192	10,435 1,003,660	6,570 666,176	1,280 210,492	
青森		200 16,686						60 6,480	115 8,856	25 1,350					
宮城		1,290 145,800	50 2,160				180 24,948	785 91,044	145 12,096		100 9,720	30 5,832			
山形		1,380 152,680					530 42,822	200 25,510	60 9,720		40 4,320	130 19,548	340 42,768	80 7,992	
福島		7,330 747,942	948 91,746	573 52,747	452 39,409	249 16,329	1,697 154,267	939 82,463	727 48,692	470 68,256	230 24,797	350 49,248	320 40,932	375 79,056	
千葉		1,940 183,276	110 11,664		80 8,532	320 23,328	450 26,352	20 3,240					430 43,200	530 66,960	
山梨		130 19,872					130 19,872								
長野		155 11,286					30 4,536		125 6,750						
静岡		50 8,964					50 8,964								
愛知		940 144,504	50 10,098				270 44,712	520 80,190	60 3,240				40 6,264		
和歌山		930 126,306	30 3,888				210 17,280	60 8,100						630 97,038	
熊本		7,170 965,380	1,140 175,716	1,240 180,630	1,030 149,094	1,760 187,920	890 114,134	60 7,906	30 3,208					1,020 146,772	

# 品目別産地別月別取扱高(切花)

平成27年1月～平成27年12月

上段 = 数量、下段 = 金額  
単位：数量 = 本、金額 = 円

品目名	産地名	合計	1月	2月	3月	4月	5月	6月	7月	8月	9月	10月	11月	12月	
HBスターチス	大分	1,630 314,172	55 14,148	120 23,112	585 128,952	745 116,478						60 13,392	45 10,530	20 7,560	
	鹿児島	20 4,687					20 4,687								
	計	82,500 8,461,404	2,383 309,420	1,933 256,489	2,147 325,987	4,324 490,503	5,577 608,449	11,044 972,200	13,622 1,085,687	15,645 1,497,258	12,155 1,216,863	8,125 881,960	2,890 411,210	2,655 405,378	
	平均単価	103	130	133	152	113	109	88	80	96	100	109	142	153	
ソリダスター	秋田	144,800 5,517,882	710 23,274	400 11,772	1,280 57,510	410 10,422	17,630 287,712	19,410 726,300	27,250 998,892	37,320 1,921,860	2,950 84,024	18,700 784,728	13,370 464,562	5,370 146,826	
	北海道	100 3,240												100 3,240	
	岩手	30,800 1,429,920							1,100 33,480	21,600 1,038,420	8,100 358,020				
	山形	200 8,640							200 8,640						
	福島	2,400 78,192						500 12,960	300 4,320	1,600 60,912					
	群馬	100 4,320						100 4,320							
	新潟	500 35,100								500 35,100					
	長野	7,940 563,304								1,180 89,056	3,260 225,244	3,300 239,716	200 9,288		
	静岡	220 3,672							220 3,672						
	高知	1,550 98,820			1,000 66,150	250 15,660	200 10,260	50 2,700				50 4,050			
	福岡	1,000 40,230								650 28,350		350 11,880			
	鹿児島	303,140 15,133,857	24,480 1,231,794	25,000 1,462,223	41,680 2,545,884	26,310 1,386,018	28,890 1,061,035	11,970 453,622	10,250 336,377	18,890 956,610	43,620 2,369,358	13,910 724,410	21,750 939,546	36,390 1,666,980	
	計	492,750 22,917,177	25,190 1,255,068	25,400 1,473,995	43,960 2,669,544	26,970 1,412,100	46,720 1,359,007	32,030 1,199,902	39,320 1,385,381	81,740 4,130,308	57,980 3,040,696	36,260 1,760,734	35,320 1,413,396	41,860 1,817,046	
	平均単価	47	50	58	61	52	29	37	35	51	52	49	40	43	
	スナップ	秋田	61,740 3,027,672	2,450 142,128	1,920 132,516	4,220 277,560	5,760 316,008	18,050 822,258	360 16,848				3,040 201,582	16,620 606,636	9,320 512,136
		北海道	50 1,620										50 1,620		
		岩手	250 2,700											250 2,700	
計															

# 品目別産地別月別取扱高(切花)

平成27年1月～平成27年12月

上段 = 数量、下段 = 金額  
単位：数量 = 本、金額 = 円

品目名	産地名	合計	1月	2月	3月	4月	5月	6月	7月	8月	9月	10月	11月	12月	
スナップ	宮城	16,450 1,104,516	850 52,650	1,300 110,700	550 48,060	9,270 590,976	670 40,446					1,000 79,380	1,510 98,064	1,300 84,240	
	山形	550 31,482				50 3,510	390 21,384						50 2,700	60 3,888	
	福島	1,400 96,498				600 39,960	50 2,700	50 2,700				700 51,138			
	栃木	4,850 314,280	50 4,320	100 8,640	450 36,720	2,900 161,190						950 75,060	350 24,840	50 3,510	
	埼玉	380 25,812				120 7,452						200 15,120	60 3,240		
	千葉	30,110 1,943,039	2,910 209,682	5,180 381,024	14,190 943,434	5,240 289,883						60 4,536	1,000 23,166	1,530 91,314	
	静岡	3,440 261,360	1,200 93,960	860 68,580	930 71,280							50 1,890	250 16,470	150 9,180	
	愛知	1,700 140,022		380 33,912	1,260 102,870	60 3,240									
	香川	1,350 103,410			750 60,480	600 42,930									
	福岡	150 11,880	90 6,696		60 5,184										
	熊本	100 8,640												100 8,640	
	計	122,520 7,072,931	7,550 509,436	9,740 735,372	22,410 1,545,588	24,600 1,455,149	19,160 886,788	410 19,548				50 1,890	6,250 444,906	19,840 761,346	12,510 712,908
	平均単価	58	67	76	69	59	46	48				38	71	38	57
	トルコキキョウ	秋田	284,220 39,590,262					410 68,688	16,575 2,572,668	44,070 5,910,678	51,730 7,432,506	76,050 9,264,240	63,050 9,957,492	29,235 4,054,158	3,100 329,832
北海道		1,115 276,642							80 13,176	700 182,304	335 81,162				
青森		80 7,128							80 7,128						
岩手		3,275 245,322							360 15,552	1,335 132,786	1,480 92,232	100 4,752			
宮城		27,770 4,891,482				720 215,163	2,165 527,850	2,430 412,803	5,515 916,002	12,625 2,169,936	2,905 396,306	370 85,266	1,040 168,156		
山形		11,310 1,835,406							290 49,680	1,020 177,390	5,130 858,654	4,140 578,880	350 74,142	380 96,660	
福島		5,525 1,083,051					900 192,726	740 139,590	1,100 192,726	1,795 368,847	790 152,010	110 19,332	90 17,820		
茨城		590 122,688				120 34,128	50 12,744	390 69,984	30 5,832						

# 品目別産地別月別取扱高(切花)

平成27年1月～平成27年12月

上段 = 数量、下段 = 金額  
単位：数量 = 本、金額 = 円

品目名	産地名	合計	1月	2月	3月	4月	5月	6月	7月	8月	9月	10月	11月	12月	
トルコキキョウ	栃木	15,301 3,245,065	140 26,784	630 155,628	1,580 404,827	1,851 504,360	3,290 816,750	2,450 345,384	120 18,792			40 4,320	1,660 303,048	3,540 665,172	
	群馬	300 66,528				20 6,048	50 11,880	140 27,756						90 20,844	
	千葉	11,155 2,341,656	2,670 672,084	1,330 287,928	1,380 345,384	1,275 275,184	1,045 251,100	1,345 253,044	1,600 182,088	240 28,512				220 34,452	50 11,880
	東京	760 103,680			760 103,680										
	新潟	140 24,840						80 8,640						60 16,200	
	富山	350 88,884												50 13,716	300 75,168
	長野	2,350 521,856	15 4,050				40 10,368	185 43,794	150 31,104	1,510 336,312	200 38,232	110 27,108	120 25,812	20 5,076	
	静岡	46,055 9,935,255	3,970 856,764	4,450 899,262	7,850 1,676,765	5,535 1,415,718	3,780 1,021,356	5,995 1,111,320	370 73,764			20 2,160	4,755 971,730	9,330 1,906,416	
	愛知	22,430 3,512,538	665 144,126	1,225 257,634	1,485 342,090	1,450 360,990	2,940 543,456	8,930 952,884	555 61,452			340 32,940	1,930 310,608	2,910 506,358	
	高知	2,890 748,656	180 45,144	60 18,144	60 18,576	230 64,368	470 128,142	440 105,138						450 107,892	1,000 261,252
	福岡	3,630 774,824	30 7,128	210 50,544	300 71,312	360 103,356	60 16,200			1,380 233,982	30 6,480	90 20,736	800 173,772	370 91,314	
	佐賀	120 32,832								100 27,000	20 5,832				
	長崎	280 82,728	40 10,800				240 71,928								
	熊本	11,385 2,901,485	2,100 532,008	1,120 292,356	1,430 408,791	1,815 490,914	2,175 531,846	535 97,578						370 81,594	1,840 466,398
	大分	640 136,188	160 31,536	30 7,614	30 6,156	170 41,094	70 12,312							90 21,276	90 16,200
	宮崎	45 11,610												45 11,610	
	鹿児島	4,875 856,062		345 51,516	320 49,680	2,040 347,004	2,170 407,862								
	沖縄	80 20,412					80 20,412								
	台湾	18,100 2,227,284	3,180 401,220	3,380 470,448	7,180 942,624	700 86,832									3,660 326,160
	ベトナム	1,080 89,597	160 12,096		920 77,501										
マレーシア	1,640 218,160	380 51,624	1,120 143,856	140 22,680											

# 品目別産地別月別取扱高(切花)

平成27年1月～平成27年12月

上段 = 数量、下段 = 金額  
単位：数量 = 本、金額 = 円

品目名	産地名	合計	1月	2月	3月	4月	5月	6月	7月	8月	9月	10月	11月	12月	
トルコキキョウ	インド	300 34,776												300 34,776	
	エクアドル	40 4,320											40 4,320		
	計	477,831 76,031,217	13,690 2,795,364	13,900 2,634,930	23,435 4,470,066	16,606 4,037,499	19,615 4,553,280	40,525 6,190,263	55,050 7,605,684	76,545 11,770,839	85,950 10,615,374	64,580 10,228,248	41,335 6,412,824	26,600 4,716,846	
	平均単価	159	204	190	191	243	232	153	138	154	124	158	155	177	
リヤトリス	秋田	22,970 876,366						5,800 156,168	6,920 202,824	9,460 478,818	790 38,556				
	山形	8,890 513,270							2,900 143,640	5,990 369,630					
	新潟	1,700 107,352							1,380 90,396	320 16,956					
	長野	500 29,700							500 29,700						
	静岡	110 4,752						110 4,752							
	愛知	100 5,400							100 5,400						
	大阪	11,400 837,756					2,900 226,368	8,300 603,288	200 8,100						
	鹿児島	1,060 44,496					400 30,240	260 5,616					400 8,640		
	沖縄	13,570 764,262			3,760 215,676	4,510 269,190	5,100 275,940					200 3,456			
	台湾	8,160 269,136	2,240 63,288		3,840 154,440	800 25,488	240 3,888						800 15,120	240 6,912	
	マレーシア	400 16,848		400 16,848											
	インド	1,240 54,648	40 1,728	320 15,984		240 11,664	120 3,888							520 21,384	
	エクアドル	160 7,776												160 7,776	
	計	70,260 3,531,762	2,280 65,016	720 32,832	7,600 370,116	5,550 306,342	8,760 540,324	14,470 769,824	12,000 480,060	15,770 865,404	790 38,556	200 3,456	1,200 23,760	920 36,072	
	平均単価	50	29	46	49	55	62	53	40	55	49	17	20	39	
	芍薬	秋田	2,850 193,320						2,850 193,320						
		北海道	2,730 212,760						2,730 212,760						

# 品目別産地別月別取扱高(切花)

平成27年1月～平成27年12月

上段 = 数量、下段 = 金額  
単位：数量 = 本、金額 = 円

品目名	産地名	合計	1月	2月	3月	4月	5月	6月	7月	8月	9月	10月	11月	12月	
芍薬	岩手	1,720 130,356					1,220 94,068	500 36,288							
	山形	50 3,240					50 3,240								
	福島	5,880 315,144					3,400 191,160	2,480 123,984							
	茨城	190 17,454					190 17,454								
	栃木	1,040 61,668					1,040 61,668								
	群馬	50 4,698					50 4,698								
	埼玉	1,660 125,496					1,660 125,496								
	千葉	550 31,860				300 16,200	250 15,660								
	新潟	1,030 86,065					360 31,525	570 46,440	100 8,100						
	長野	2,690 202,522					2,440 179,151	250 23,371							
	静岡	7,030 448,351			420 27,648	6,100 391,889	510 28,814								
	愛知	110 2,376				110 2,376									
	和歌山	450 60,210				150 22,410	300 37,800								
	徳島	100 12,960					100 12,960								
	高知	90 12,744				90 12,744									
	計	28,220 1,921,224			420 27,648	6,750 445,619	11,570 803,694	9,380 636,163	100 8,100						
	平均単価	68			66	66	69	68	81						
	菖蒲	宮城	100 13,500					100 13,500							
		茨城	510 30,629				50 4,320	130 8,381	330 17,928						
		静岡	900 25,920					900 25,920							
愛知		4,600 293,544				3,900 255,204	700 38,340								

# 品目別産地別月別取扱高(切花)

平成27年1月～平成27年12月

上段 = 数量、下段 = 金額  
単位：数量 = 本、金額 = 円

品目名	産地名	合計	1月	2月	3月	4月	5月	6月	7月	8月	9月	10月	11月	12月	
菖蒲	熊本	300 21,870					200 15,660	100 6,210							
	計	6,410 385,463				3,950 259,524	2,030 101,801	430 24,138							
	平均単価	60				66	50	56							
カラー	秋田	176 22,334						86 12,398	90 9,936						
	北海道	2,305 461,964						60 9,504	350 53,044	620 113,918	1,125 251,640	150 33,858			
	岩手	4,270 232,416							3,370 184,788	840 43,092	60 4,536				
	宮城	3,610 270,162				210 12,312	2,180 165,726	980 77,760		240 14,364					
	山形	150 24,840										150 24,840			
	福島	2,285 296,509					635 67,014	420 51,312	440 47,779	220 29,225	305 51,294	235 43,686	30 6,199		
	茨城	150 16,956						20 2,052	20 2,592				40 4,104	70 8,208	
	群馬	50 4,860							50 4,860						
	千葉	40,170 2,780,817	2,590 190,134	5,140 358,840	12,510 828,954	12,815 865,264	4,860 305,651	340 30,370	240 19,181	20 2,484	65 6,534	340 50,501	340 41,126	910 81,778	
	東京	60 12,852							20 2,700					40 10,152	
	新潟	210 29,581							100 16,254	110 13,327					
	長野	830 113,076					30 6,480	480 63,331	170 20,747			150 22,518			
	静岡	380 64,864		50 5,616		150 28,900	130 21,978	50 8,370							
	愛知	2,130 235,342	340 25,272		410 32,346	240 13,392	300 27,540	140 23,004				390 65,480	150 28,868	160 19,440	
	佐賀	40 8,230											20 3,629	20 4,601	
	熊本	1,090 140,498	80 10,411	120 13,738	140 18,079	320 38,880		120 13,177	130 20,272			30 5,378	30 5,443	120 15,120	
	台湾	1,720 139,644			450 47,574									680 46,170	590 45,900
	オランダ	20 4,320		20 4,320											



# 品目別産地別月別取扱高(切花)

平成27年1月～平成27年12月

上段 = 数量、下段 = 金額  
単位：数量 = 本、金額 = 円

品目名	産地名	合計	1月	2月	3月	4月	5月	6月	7月	8月	9月	10月	11月	12月	
カラー		340	120	120		60	40								
	ニュージーランド	37,325	8,424	10,368		12,312	6,221								
	ベトナム	310			310										
	マレーシア	26,244			26,244										
		250	50			40	120							40	
	インド	34,873	5,130			6,480	15,228								8,035
		125	40	30			15							40	
ケニア	19,062	3,672	6,480			2,430							6,480		
	110	10			100										
	21,276	2,160			19,116										
計		60,781	3,230	5,480	13,960	13,930	8,175	2,796	4,990	1,940	1,555	1,445	1,330	1,950	
		4,998,045	245,203	399,362	978,793	988,718	600,610	307,532	379,226	203,083	314,004	246,261	142,019	193,234	
	平均単価	82	76	73	70	71	73	110	76	105	202	170	107	99	
孔雀草		28,490						2,000	530	4,030	11,260	8,880	1,790		
	秋田	1,754,352						109,728	28,998	305,046	664,524	524,340	121,716		
	岩手	500									400	100			
		12,960									11,880	1,080			
	宮城	2,900						1,300	450	550	200	100	300		
		194,400						95,850	28,350	33,210	14,040	3,780	19,170		
	山形	3,250							1,380	390	900	580			
		224,316							92,880	37,368	57,564	36,504			
	福島	870									870				
		53,568									53,568				
	埼玉	43,140	370	580	1,810	3,010	3,140	3,680	5,530	1,760	5,210	6,540	6,270	5,240	
		3,285,220	35,424	46,386	193,212	271,620	240,678	300,046	374,166	169,452	378,972	427,464	416,448	431,352	
	千葉	200												200	
		8,640												8,640	
	長野	940							100	440	400				
		66,150							5,400	31,050	29,700				
	高知	1,550	350	400	200	400	150	50							
	171,882	47,790	43,470	22,140	36,882	16,740	4,860								
福岡	6,330	1,090				1,730	240				120	1,330	1,820		
	398,034	87,264				106,758	15,552				7,776	55,620	125,064		
鹿児島	2,320		340	430	540	320						520	170		
	129,924		31,752	23,436	25,056	19,008						23,328	7,344		
沖縄	1,080		600					240				240			
	63,828		44,820					7,776				11,232			
シンガポール	390	150				240									
	19,440	6,480				12,960									
計		91,960	1,960	1,920	2,440	4,190	5,340	7,510	7,990	7,170	19,240	16,560	10,410	7,230	
		6,382,714	176,958	166,428	238,788	346,518	383,184	533,812	529,794	576,126	1,210,248	1,012,176	644,922	563,760	

# 品目別産地別月別取扱高(切花)

平成27年1月～平成27年12月

上段 = 数量、下段 = 金額  
単位：数量 = 本、金額 = 円

品目名	産地名	合計	1月	2月	3月	4月	5月	6月	7月	8月	9月	10月	11月	12月	
孔雀草	平均単価	69	90	87	98	83	72	71	66	80	63	61	62	78	
	千鳥草	秋田	360 27,216						360 27,216						
		北海道	90 10,822									40 5,098	50 5,724		
		山形	1,170 81,000				40 3,456	430 26,190	700 51,354						
		茨城	250 19,710						250 19,710						
		千葉	40 3,888				40 3,888								
		長野	210 19,300				160 14,170				50 5,130				
		和歌山	550 44,820	200 16,740	150 11,880	100 8,640	100 7,560								
		岡山	50 4,860												50 4,860
		福岡	50 3,780						50 3,780						
		計	2,770 215,396	200 16,740	150 11,880	100 8,640	340 29,074	730 49,680	1,060 78,570			50 5,130	40 5,098	50 5,724	50 4,860
		平均単価	78	84	79	86	86	68	74			103	127	114	97
		マーガレット	長野	100 5,832			100 5,832								
静岡	5,100 195,156		150 6,210	1,000 40,986	1,200 55,620	1,700 50,760						300 14,040	600 21,600	150 5,940	
愛知	30 2,365					30 2,365									
香川	1,200 62,640			300 14,040	100 6,480									800 42,120	
長崎	120 6,804					90 5,832	30 972								
計	6,550 272,797		150 6,210	1,300 55,026	1,400 67,932	1,820 58,957	30 972						300 14,040	600 21,600	950 48,060
平均単価	42		41	42	49	32	32						47	36	51
レナンキュラス	秋田	39,025 3,014,091	4,300 287,172	10,245 765,180	16,910 1,360,935	6,530 534,924								1,040 65,880	
	岩手	100 3,780			100 3,780										

# 品目別産地別月別取扱高(切花)

平成27年1月～平成27年12月

上段 = 数量、下段 = 金額  
単位：数量 = 本、金額 = 円

品目名	産地名	合計	1月	2月	3月	4月	5月	6月	7月	8月	9月	10月	11月	12月	
レナンキュラス	山形	740 49,788			80 7,128	600 36,180								60 6,480	
	福島	400 27,270		150 11,340	100 7,290	150 8,640									
	千葉	300 27,000	100 8,640	200 18,360											
	長野	565 62,748	180 18,922	90 11,102	50 5,130	230 24,354								15 3,240	
	静岡	930 98,172	40 3,456	430 42,444	410 48,492									50 3,780	
	香川	150 7,560												150 7,560	
	福岡	100 7,560	50 3,780	50 3,780											
	佐賀	50 3,294			50 3,294										
	長崎	280 21,060	70 5,292	160 13,608											50 2,160
	宮崎	360 26,622		230 16,470	80 6,912										50 3,240
	イタリア	40 1,512			40 1,512										
	計	43,040 3,350,457	4,740 327,262	11,555 882,284	17,820 1,444,473	7,510 604,098								150 7,560	1,265 84,780
	平均単価	78	69	76	81	80								50	67
	都忘れ	福岡	1,900 77,652		100 4,320	900 31,752	800 36,180	100 5,400							
		計	1,900 77,652		100 4,320	900 31,752	800 36,180	100 5,400							
平均単価		41		43	35	45	54								
ダリア	秋田	59,388 6,837,583	2,245 243,216	1,826 228,047	2,335 335,232	2,984 406,291	5,090 574,101	6,060 643,329	4,721 465,275	3,023 288,079	11,385 1,148,499	10,454 1,402,429	6,770 802,143	2,495 300,942	
	北海道	260 35,316					30 3,240		120 14,904				110 17,172		
	山形	609 92,216						80 10,476	80 11,016	54 8,624	60 7,020	335 55,080			
	福島	7,030 242,589			30 6,480	80 13,057	60 8,100	240 14,634	1,760 71,874	2,430 46,764	1,020 17,172	1,360 56,354	50 8,154		
	栃木	20 2,808					20 2,808								
	計														

# 品目別産地別月別取扱高(切花)

平成27年1月～平成27年12月

上段 = 数量、下段 = 金額  
単位：数量 = 本、金額 = 円

品目名	産地名	合計	1月	2月	3月	4月	5月	6月	7月	8月	9月	10月	11月	12月	
ダリア	群馬	40 7,646				40 7,646									
	埼玉	80 6,048							80 6,048						
	千葉	1,515 187,439	315 15,120	100 17,323	130 23,490	160 28,728	255 29,311	125 16,335					360 42,444	70 14,688	
	長野	775 109,712		90 13,867	40 6,048	180 26,995	60 7,733	70 8,629	25 3,240		30 4,860	180 23,868	100 14,472		
	静岡	70 12,755			40 8,381	30 4,374									
	愛知	40 7,344												40 7,344	
	和歌山	30 4,860			30 4,860										
	高知	70 15,444		30 7,452									40 7,992		
	福岡	538 96,039			160 30,024	278 47,871	20 2,160							60 11,664	20 4,320
	熊本	40 7,992				40 7,992									
	宮崎	60 13,500			40 9,504		20 3,996								
	台湾	20 3,240										20 3,240			
	計	70,585 7,682,531	2,560 258,336	2,046 266,689	2,805 424,019	3,792 542,954	5,555 631,449	6,575 693,403	6,786 572,357	5,507 343,467	12,495 1,177,551	12,349 1,540,971	7,490 904,041	2,625 327,294	
	平均単価	109	101	130	151	143	114	105	84	62	94	125	121	125	
	アスター	秋田	48,349 2,842,895							2,000 112,320	39,079 2,211,311	5,120 368,280	2,150 150,984		
北海道		100 7,344									100 7,344				
青森		2,940 171,666							50 2,700	900 50,706	1,890 115,020	100 3,240			
岩手		150 3,240									150 3,240				
山形		3,190 220,914							60 4,860	1,900 127,116	1,110 81,162	120 7,776			
福島		1,350 74,736							100 1,080	1,250 73,656					
茨城		3,830 199,422							3,500 184,410				50 3,780	280 11,232	

# 品目別産地別月別取扱高(切花)

平成27年1月～平成27年12月

上段 = 数量、下段 = 金額  
単位：数量 = 本、金額 = 円

品目名	産地名	合計	1月	2月	3月	4月	5月	6月	7月	8月	9月	10月	11月	12月
アスター	群馬	130 14,699						130 14,699						
	千葉	10,370 718,578			250 17,010	100 6,480		3,260 200,502	3,460 230,796	1,050 86,400	2,250 177,390			
	長野	800 27,648							800 27,648					
	静岡	3,230 179,712			100 5,400			1,060 58,536	2,070 115,776					
	愛知	60 4,860							60 4,860					
	高知	60 4,536											60 4,536	
	福岡	24,000 1,795,716	1,450 89,100	1,800 122,040	1,550 113,940	2,100 160,380	2,000 153,090	1,950 166,320	2,400 197,370	1,950 157,950	2,050 151,686	2,450 166,860	2,350 174,420	1,950 142,560
	熊本	1,850 160,272					900 86,940	950 73,332						
	大分	12,980 648,108	940 50,760	1,670 92,880	540 29,160							4,030 223,992	3,640 166,536	2,160 84,780
	宮崎	460 4,860		360 4,320	100 540									
	鹿児島	2,570 178,308		830 60,588	1,460 96,552	280 21,168								
	計	116,419 7,257,514	2,390 139,860	4,660 279,828	4,000 262,602	2,480 188,028	2,900 240,030	7,350 513,389	14,500 881,820	46,129 2,707,139	12,670 904,122	8,850 552,852	6,100 349,272	4,390 238,572
	平均単価	62	59	60	66	76	83	70	61	59	71	62	57	54
	アリアム	秋田	4,145 115,236					990 60,804	1,555 40,068	1,600 14,364				
岩手		1,900 69,066					1,080 41,310	820 27,756						
山形		410 16,470				60 3,240	200 6,480	150 6,750						
福島		1,770 73,440				110 14,580	1,660 58,860							
千葉		130 7,668	40 2,808	90 4,860										
新潟		50 5,724						50 5,724						
長野		1,250 70,794			360 19,440	790 48,654	100 2,700							
静岡		300 7,560		100 3,240	200 4,320									

# 品目別産地別月別取扱高(切花)

平成27年1月～平成27年12月

上段 = 数量、下段 = 金額  
単位：数量 = 本、金額 = 円

品目名	産地名	合計	1月	2月	3月	4月	5月	6月	7月	8月	9月	10月	11月	12月
アリアム	福岡	60 15,379				60 15,379								
	熊本	7,210 468,720		50 4,320	710 51,300	2,700 187,650	3,200 192,510	550 32,940						
	宮崎	6,450 285,120		3,150 149,850	3,300 135,270									
	オランダ	20 2,678					20 2,678							
	計	23,695 1,137,855	40 2,808	3,390 162,270	4,570 210,330	3,720 269,503	7,250 365,342	3,125 113,238	1,600 14,364					
	平均単価	48	70	48	46	72	50	36	9					
ナデシコ	秋田	5,800 275,670				1,540 81,810	3,640 159,516	200 10,800	420 23,544					
	北海道	5,140 343,926					100 5,400	2,200 135,000	550 38,880	600 40,230	870 59,994	500 33,750	320 30,672	
	青森	700 23,328						400 13,068	300 10,260					
	岩手	210 11,340									140 4,536	70 6,804		
	宮城	100 4,320					100 4,320							
	山形	5,580 324,054				100 8,640	940 48,924	350 17,280		2,600 157,302	1,290 71,388	300 20,520		
	福島	1,860 71,982				880 31,590	900 35,640			80 4,752				
	群馬	290 16,200				80 4,320	160 8,640						50 3,240	
	千葉	7,040 230,159	160 1,188	350 16,470	360 15,077	290 13,716	130 4,428	5,700 175,500						50 3,780
	長野	50 2,970									50 2,970			
	静岡	440 33,264					120 10,368	320 22,896						
	愛知	660 38,556		260 16,416	110 6,372	140 4,968	50 3,240						100 7,560	
	大阪	200 9,720		100 5,400		100 4,320								
	和歌山	350 26,730	250 20,250	50 3,780	50 2,700									
	福岡	130 7,452	80 4,752	50 2,700										

# 品目別産地別月別取扱高(切花)

平成27年1月～平成27年12月

上段 = 数量、下段 = 金額  
単位：数量 = 本、金額 = 円

品目名	産地名	合計	1月	2月	3月	4月	5月	6月	7月	8月	9月	10月	11月	12月	
ナデシコ	佐賀	90 4,860	90 4,860												
	熊本	50 4,860		50 4,860											
	中国	60 7,776									60 7,776				
	計	28,750 1,437,167	580 31,050	860 49,626	520 24,149	3,130 149,364	6,140 280,476	9,170 374,544	1,270 72,684	3,330 205,254	2,360 143,694	870 61,074	470 41,472	50 3,780	
	平均単価	50	54	58	46	48	46	41	57	62	61	70	88	76	
ケイトウ	秋田	130,299 5,668,596						1,900 101,520	19,739 733,158	65,660 2,988,684	40,720 1,747,872	2,030 88,722	250 8,640		
	北海道	130 9,396									30 2,916	100 6,480			
	岩手	1,540 44,280								800 26,082	650 13,986	90 4,212			
	山形	21,670 1,162,166						500 24,840	1,060 50,090	7,100 364,500	8,060 453,492	4,950 269,244			
	福島	3,600 162,486								1,900 93,744	1,200 43,740	500 25,002			
	茨城	360 18,630	150 5,400							60 4,860	100 5,400	50 2,970			
	栃木	13,200 813,629						670 43,956	830 43,632	5,880 369,047	5,820 356,994				
	群馬	210 17,388							210 17,388						
	埼玉	250 10,476										150 6,480	100 3,996		
	千葉	1,870 104,058						270 17,712	1,500 80,946	50 2,700	50 2,700				
	神奈川	50 2,700							50 2,700						
	長野	280 22,788								100 6,480		180 16,308			
	静岡	300 14,580							300 14,580						
	愛知	8,110 381,952						1,610 97,244	2,560 130,808	2,300 82,944	300 9,720	180 9,720	300 12,960	860 38,556	
	大阪	600 34,020							600 34,020						
	山口	40 3,240											40 3,240		

# 品目別産地別月別取扱高(切花)

平成27年1月～平成27年12月

上段 = 数量、下段 = 金額  
単位：数量 = 本、金額 = 円

品目名	産地名	合計	1月	2月	3月	4月	5月	6月	7月	8月	9月	10月	11月	12月	
ケイトウ	福岡	40 2,376									40 2,376				
	佐賀	80 14,688										80 14,688			
	計	182,629 8,487,449	150 5,400						5,760 336,680	26,039 1,055,914	83,850 3,939,041	56,970 2,639,196	8,310 443,826	690 28,836	860 38,556
	平均単価	46	36					58	41	47	46	53	42	45	
金仙花	千葉	115,880 4,827,978	6,140 262,602	14,560 523,044	79,760 3,550,392	400 11,880							3,820 73,440	11,200 406,620	
	計	115,880 4,827,978	6,140 262,602	14,560 523,044	79,760 3,550,392	400 11,880							3,820 73,440	11,200 406,620	
	平均単価	42	43	36	45	30							19	36	
菜の花	千葉	29,330 937,872	6,320 184,356	15,750 576,936	6,100 152,388								500 10,152	660 14,040	
	愛知	300 9,180	300 9,180												
	和歌山	600 29,160		600 29,160											
	福岡	100 5,400		100 5,400											
	長崎	7,500 282,960	600 24,840	6,700 255,960	200 2,160										
	計	37,830 1,264,572	7,220 218,376	23,150 867,456	6,300 154,548									500 10,152	660 14,040
	平均単価	33	30	37	25									20	21
	コスモス	秋田	2,070 56,268								1,490 43,416	580 12,852			
		北海道	350 24,030									200 12,960	150 11,070		
		宮城	400 18,360										400 18,360		
山形		860 74,034								50 4,320	360 31,644	250 20,250	200 17,820		
長野		250 17,280							50 2,700		50 4,590	150 9,990			
三重		250 12,420											200 9,720	50 2,700	
岡山		150 5,940	50 2,430		50 1,350	50 2,160									



# 品目別産地別月別取扱高(切花)

平成27年1月～平成27年12月

上段 = 数量、下段 = 金額  
単位：数量 = 本、金額 = 円

品目名	産地名	合計	1月	2月	3月	4月	5月	6月	7月	8月	9月	10月	11月	12月
コスモス	香川	350 24,030									100 7,020	150 10,530	100 6,480	
	福岡	350 17,550	50 2,430	100 5,400									200 9,720	
	長崎	150 6,210				50 810		50 2,700						50 2,700
	計	5,180 256,122	100 4,860	100 5,400	50 1,350	100 2,970		50 2,700	50 2,700	1,540 47,736	1,290 69,066	1,100 70,200	700 43,740	100 5,400
	平均単価	49	49	54	27	30		54	54	31	54	64	62	54
ひまわり	秋田	113,270 4,847,363					10,900 520,484	36,830 1,767,258	27,150 1,238,900	18,880 731,970	9,900 316,645	7,420 220,806	2,190 51,300	
	北海道	1,560 90,288						300 19,548	410 25,704	300 20,790	390 19,062	160 5,184		
	青森	2,080 105,084							400 25,380	650 31,320	750 37,260	280 11,124		
	岩手	1,870 66,042						100 3,780	500 16,200	650 35,586	280 4,752	340 5,724		
	宮城	2,890 149,094					2,250 110,484		260 14,202	180 13,608		200 10,800		
	山形	14,410 688,122					5,310 238,950	1,900 79,596	2,430 141,480	2,160 119,016	1,950 87,696	660 21,384		
	福島	1,380 69,984					150 8,100		1,230 61,884					
	栃木	1,050 45,360				100 3,240	700 26,460		150 10,260		100 5,400			
	群馬	1,660 94,824							700 37,800	400 21,600	560 35,424			
	千葉	15,850 883,850			50 3,510	6,010 324,983	2,010 140,972	4,670 250,193	2,260 114,512	400 25,218	330 19,278			120 5,184
	新潟	410 30,791					180 9,720	100 8,910	130 12,161					
	長野	940 43,157							620 22,248	320 20,909				
	静岡	550 36,504			120 8,100	250 17,280			80 2,592	100 8,532				
	愛知	22,630 1,020,675	180 3,672	180 7,560	1,540 85,752	3,250 177,552	3,480 169,009	3,390 134,514	6,500 299,084	2,810 100,116		380 14,472	720 22,356	200 6,588
	香川	400 21,600				100 5,400			300 16,200					
	福岡	590 29,916					150 8,100				340 19,656	100 2,160		

# 品目別産地別月別取扱高(切花)

平成27年1月～平成27年12月

上段 = 数量、下段 = 金額  
単位：数量 = 本、金額 = 円

品目名	産地名	合計	1月	2月	3月	4月	5月	6月	7月	8月	9月	10月	11月	12月
ひまわり	計	181,540 8,222,654	180 3,672	180 7,560	1,710 97,362	9,860 536,555	24,980 1,224,179	47,590 2,279,999	42,820 2,022,407	26,850 1,128,665	14,600 545,173	9,540 291,654	3,030 78,840	200 6,588
	平均単価	45	20	42	57	54	49	48	47	42	37	31	26	33
アンスリュウム	千葉	132 16,935				52 3,370		36 6,610		32 5,011	12 1,944			
	静岡	12 2,333										12 2,333		
	台湾	60,668 5,225,175	1,482 125,055	886 68,295	2,846 267,272	4,806 456,805	7,030 535,511	7,866 604,196	5,908 608,880	5,678 557,808	6,592 601,949	7,210 588,317	6,024 442,446	4,340 368,641
	中国	2,216 148,716			556 44,410	156 8,380	588 27,281	532 38,663	348 26,008	16 1,382		20 2,592		
	アメリカ	230 33,210							190 26,514	20 3,780				20 2,916
	ベトナム	488 74,304							260 39,939	208 31,017	20 3,348			
	マレーシア	78 10,325	15 2,106			40 4,752						12 1,685		11 1,782
	インド	54 5,638										18 1,750	36 3,888	
	エクアドル	24 3,758										24 3,758		
	計	63,902 5,520,394	1,497 127,161	886 68,295	3,402 311,682	5,054 473,307	7,618 562,792	8,434 649,469	6,706 701,341	5,954 598,998	6,678 614,434	7,278 597,130	6,035 444,228	4,360 371,557
	平均単価	86	85	77	92	94	74	77	105	101	92	82	74	85
	グロリオサ	愛知	17,940 2,155,572	1,190 178,308	1,020 150,768	1,330 215,568	1,360 199,800	2,220 227,124	1,960 210,492	1,720 173,880	570 64,962	1,770 176,904	1,530 165,618	1,640 186,624
高知		18,480 4,166,986	840 207,792	900 212,220	1,540 380,031	2,240 505,764	1,940 373,572	1,420 246,888	1,520 293,976	1,460 313,092	1,380 348,084	1,760 407,484	1,540 323,179	1,940 554,904
計		36,420 6,322,558	2,030 386,100	1,920 362,988	2,870 595,599	3,600 705,564	4,160 600,696	3,380 457,380	3,240 467,856	2,030 378,054	3,150 524,988	3,290 573,102	3,180 509,803	3,570 760,428
平均単価		174	190	189	208	196	144	135	144	186	167	174	160	213
クルクマ	千葉	30 3,888								30 3,888				
	静岡	8,705 644,436					50 4,320	1,655 169,668	1,540 131,112	3,810 288,198	1,210 43,362	440 7,776		
	愛知	11,410 1,385,640						90 11,340	2,390 321,300	5,450 757,728	2,770 246,240	710 49,032		
	福岡	510 67,295					130 23,533	290 34,420	70 7,614			20 1,728		
	計													

# 品目別産地別月別取扱高(切花)

平成27年1月～平成27年12月

上段 = 数量、下段 = 金額  
単位：数量 = 本、金額 = 円

品目名	産地名	合計	1月	2月	3月	4月	5月	6月	7月	8月	9月	10月	11月	12月	
クルクマ	鹿児島	3,735 195,642								360 32,400	3,175 152,442	200 10,800			
	沖縄	280 24,624							180 14,256	100 10,368					
	計	24,670 2,321,525					180 27,853	2,035 215,428	4,180 474,282	9,750 1,092,582	7,155 442,044	1,370 69,336			
	平均単価	94					155	106	113	112	62	51			
サンダーソニア	北海道	8,130 741,107					680 74,995	850 86,238	1,910 169,560	1,080 73,084	1,480 140,778	1,760 161,784	370 34,668		
	福島	350 40,176						150 12,960					60 9,072	140 18,144	
	千葉	6,120 676,080		80 14,688	1,280 156,060	2,160 223,560	1,500 143,640	500 55,296	160 17,280				140 21,924	300 43,632	
	東京	1,330 129,006	390 37,800	380 33,156	180 19,818									380 38,232	
	新潟	60 9,720											40 7,128	20 2,592	
	計	15,990 1,596,089	390 37,800	460 47,844	1,460 175,878	2,160 223,560	2,180 218,635	1,500 154,494	2,070 186,840	1,080 73,084	1,480 140,778	1,760 161,784	610 72,792	840 102,600	
	平均単価	100	97	104	120	104	100	103	90	68	95	92	119	122	
	千葉	500 78,893	20 1,728		80 12,355	140 19,634	65 6,814	20 3,802							175 34,560
	東京	70 5,508											70 5,508		
	新潟	600 124,459					260 50,307	340 74,152							
ストレッチア	静岡	11,310 2,290,892	1,310 296,395	1,100 210,816	1,520 226,260	1,140 181,095	960 153,079	1,480 396,291		20 4,860	580 133,272	760 134,136	840 128,304	1,600 426,384	
	滋賀	7,770 1,495,152	1,560 308,988	2,220 370,656	2,060 351,648	700 106,056	80 12,744							1,150 345,060	
	沖縄	23,670 3,255,746	60 9,720		840 123,120	2,360 249,588	2,430 235,224	1,080 195,372	2,900 666,068	3,840 700,650	3,360 330,480	3,320 343,440	3,120 337,608	360 64,476	
	台湾	40 7,776							40 7,776						
	計	43,960 7,258,426	2,950 616,831	3,320 581,472	4,500 713,383	4,340 556,373	3,795 458,168	2,920 669,617	2,940 673,844	3,860 705,510	3,940 463,752	4,080 477,576	4,030 471,420	3,285 870,480	
	平均単価	165	209	175	159	128	121	229	229	183	118	117	117	265	
	秋田	64,770 3,779,730		780 63,504	10,110 648,648	26,570 1,641,438	24,900 1,302,264	2,410 123,876							

# 品目別産地別月別取扱高(切花)

平成27年1月～平成27年12月

上段 = 数量、下段 = 金額  
単位：数量 = 本、金額 = 円

品目名	産地名	合計	1月	2月	3月	4月	5月	6月	7月	8月	9月	10月	11月	12月
カンパニュラ	青森	1,590 118,638				220 21,384	670 48,600	700 48,654						
	岩手	1,280 90,936				160 13,824	560 30,456	560 46,656						
	宮城	110 8,640				110 8,640								
	山形	50 2,700						50 2,700						
	茨城	120 9,072			40 3,024	80 6,048								
	千葉	100 3,780				100 3,780								
	長野	40 4,752				40 4,752								
	静岡	120 10,044			120 10,044									
	愛知	40 4,752			40 4,752									
	大阪	150 11,880				150 11,880								
	福岡	200 23,760		100 12,150	50 7,020									50 4,590
	計	68,570 4,068,684		880 75,654	10,360 673,488	27,430 1,711,746	26,130 1,381,320	3,720 221,886						50 4,590
	平均単価	59		86	65	62	53	60						92
	スカピオサ	北海道	530 30,834						100 4,860	100 5,940		280 15,984	50 4,050	
長野		100 7,020						50 3,780	50 3,240					
福岡		1,700 78,057	200 10,044	350 13,230	150 7,560	300 9,558	450 24,435					150 8,640	50 2,430	50 2,160
佐賀		1,150 40,068	50 1,890	250 10,800	300 13,338	550 14,040								
長崎		1,900 69,390	50 2,430	50 2,160	100 3,780	800 25,920	650 26,460	100 3,780					100 2,970	50 1,890
宮崎		400 14,904	50 1,404	100 4,320	50 2,160	200 7,020								
計		5,780 240,273	350 15,768	750 30,510	600 26,838	1,850 56,538	1,100 50,895	250 12,420	150 9,180		280 15,984	200 12,690	150 5,400	100 4,050
平均単価		42	45	41	45	31	46	50	61		57	63	36	41

# 品目別産地別月別取扱高(切花)

平成27年1月～平成27年12月

上段 = 数量、下段 = 金額  
単位：数量 = 本、金額 = 円

品目名	産地名	合計	1月	2月	3月	4月	5月	6月	7月	8月	9月	10月	11月	12月	
シンビジウム	秋田	6,938 5,652,720	1,326 1,105,920	1,188 966,600	918 720,360	216 122,040							580 511,920	2,710 2,225,880	
	岩手	10 2,160	10 2,160												
	山形	597 226,800					597 226,800								
	栃木	149 68,076		12 5,832	62 30,888	23 8,846	34 12,790							18 9,720	
	群馬	540 337,068		34 24,408	158 117,180	266 147,960	28 23,220							54 24,300	
	長野	176 120,960		12 10,260	94 70,524	12 6,480	26 11,448						16 9,288	16 12,960	
	静岡	186 91,886	16 5,702	20 6,480	20 10,800	110 56,700								20 12,204	
	徳島	1,592 689,688	396 143,640	42 15,660	114 64,260	448 193,968	186 83,700						232 96,660	174 91,800	
	高知	188 100,038			66 34,061	10 4,417							8 4,320	104 57,240	
	オランダ	10 9,180							10 9,180						
	ニュージーランド	9,152 6,357,208					212 230,796	972 962,816	1,436 1,071,844	2,158 1,372,788	1,810 1,103,976	1,596 1,089,568	872 490,860	96 34,560	
	韓国	1,794 376,192	222 40,500	524 137,160	556 98,820	322 69,472								170 30,240	
	ベトナム	140 129,060							104 103,140				36 25,920		
	南アフリカ	48 19,440								48 19,440					
	ケニア	10 7,560						10 7,560							
	計	21,530 14,188,036	1,970 1,297,922	1,832 1,166,400	1,988 1,146,893	1,407 609,883	1,093 596,314	1,086 1,075,136	1,436 1,071,844	2,206 1,392,228	1,810 1,103,976	1,632 1,115,488	1,708 1,113,048	3,362 2,498,904	
	平均単価	659	659	637	577	433	546	990	746	631	610	684	652	743	
	デルフィニューム	秋田	35,595 3,642,111			205 55,053	275 74,250	5,720 676,620	11,980 1,226,826	4,485 379,026	2,880 206,118	2,200 155,952	1,590 104,760	5,640 644,274	620 119,232
		北海道	23,660 4,197,474				30 8,100	670 125,550	2,090 307,584	6,545 1,089,072	5,790 973,512	3,795 685,638	4,260 880,794	370 95,742	110 31,482
		青森	120 17,388						90 9,288			15 4,050	15 4,050		
宮城		2,000 498,960	350 96,174	210 53,460	540 149,040	615 151,686	20 3,888	100 18,576	140 20,736					25 5,400	

# 品目別産地別月別取扱高(切花)

平成27年1月～平成27年12月

上段 = 数量、下段 = 金額  
単位：数量 = 本、金額 = 円

品目名	産地名	合計	1月	2月	3月	4月	5月	6月	7月	8月	9月	10月	11月	12月	
デルフィニューム	山形	2,525 456,359	300 86,670	480 125,550		120 30,456	365 61,182	600 69,093	520 56,840					140 26,568	
	茨城	210 45,252		150 33,912	30 8,100			30 3,240							
	栃木	1,865 605,988	215 58,536	55 18,792	100 39,528	40 10,152	40 10,152		195 39,960				60 20,088	1,160 408,780	
	群馬	200 35,424					200 35,424								
	千葉	1,165 253,314	215 53,298	30 7,776	285 66,042	550 110,214	25 3,240	20 3,240						40 9,504	
	長野	3,580 1,186,164	50 3,888			330 48,924			160 39,528	1,020 367,848	1,020 337,176	920 361,800	80 27,000		
	静岡	80 17,712			30 9,072								30 4,320	20 4,320	
	愛知	44,520 5,367,546	2,160 341,712	2,470 417,420	6,580 1,204,794	8,730 948,024	8,710 931,338	7,890 473,688				1,720 211,626	3,610 413,316	2,650 425,628	
	和歌山	180 49,896		60 16,200	120 33,696										
	香川	100 29,700	20 5,940	80 23,760											
	愛媛	290 78,516	40 10,584	20 5,832		40 9,504	20 3,672					60 18,576	40 12,096	70 18,252	
	福岡	670 159,084	140 40,932	140 37,044	240 60,372	150 20,736									
	熊本	50 16,200	50 16,200												
	宮崎	1,080 329,778	190 58,752	200 62,748	250 93,528	120 35,532	70 14,580					140 35,586	110 29,052		
	計	117,890 16,986,866	3,730 772,686	3,895 802,494	8,380 1,719,225	11,000 1,447,578	15,840 1,865,646	22,800 2,111,535	12,045 1,625,162	9,690 1,547,478	7,030 1,182,816	8,705 1,617,192	9,940 1,245,888	4,835 1,049,166	
	平均単価	144	207	206	205	132	118	93	135	160	168	186	125	217	
	デンファレ	沖縄	9,150 1,028,057	160 22,086	195 21,276		70 5,940	60 9,104	1,470 186,187	2,070 244,404	980 156,757	1,085 104,425	1,385 132,078	1,655 143,640	20 2,160
		台湾	380 16,740			360 14,580							20 2,160		
		タイ	394,520 20,897,767	32,130 1,371,006	33,020 1,366,038	34,740 1,756,296	27,110 1,547,559	28,615 2,050,769	24,870 1,744,092	29,355 1,867,374	31,635 1,949,184	31,420 1,737,234	39,930 1,874,399	34,895 1,531,045	46,800 2,102,771
		シンガポール	390 38,394									240 18,144	150 20,250		
マレーシア		48,450 3,634,043	4,875 339,687	3,855 232,065	4,790 352,944	4,310 330,242	2,980 259,546	3,950 325,960	3,280 303,318	3,465 297,475	4,515 361,606	4,900 357,858	2,590 181,526	4,940 291,816	

# 品目別産地別月別取扱高(切花)

平成27年1月～平成27年12月

上段 = 数量、下段 = 金額  
単位：数量 = 本、金額 = 円

品目名	産地名	合計	1月	2月	3月	4月	5月	6月	7月	8月	9月	10月	11月	12月
デンファレ	インド	370 22,680		120 6,480			250 16,200							
	エクアドル	50 6,210										50 6,210		
	計	453,310 25,643,891	37,165 1,732,779	37,190 1,625,859	39,890 2,123,820	31,490 1,883,741	31,905 2,335,619	30,290 2,256,239	34,705 2,415,096	36,080 2,403,416	37,260 2,221,409	46,435 2,392,955	39,140 1,856,211	51,760 2,396,747
	平均単価	57	47	44	53	60	73	74	70	67	60	52	47	46
胡蝶蘭	茨城	96 50,652	10 7,560	50 27,000					10 7,020			26 9,072		
	栃木	105 53,667		10 3,240	30 11,880				47 26,784			18 11,763		
	群馬	35 24,300		5 4,050				5 3,240	25 17,010					
	埼玉	6,704 3,088,810	350 153,468	280 124,956	445 203,040	320 143,208	685 320,058	645 284,904	716 348,786	615 306,558	620 278,704	903 430,650	685 288,198	440 206,280
	千葉	20 8,640							20 8,640					
	山梨	6 2,160						6 2,160						
	静岡	924 620,050	35 27,540	99 83,160	120 92,092	240 150,120	225 118,908	180 129,600	20 14,850				5 3,780	
	愛知	89 20,250											5 2,430	84 17,820
	徳島	5 3,240											5 3,240	
	福岡	70 37,800			20 16,200				30 19,440	20 2,160				
	佐賀	26 13,392					20 9,504	6 3,888						
	宮崎	6 5,400										6 5,400		
	鹿児島	4,548 3,478,287	525 412,992	323 259,470	325 263,088	539 408,240	669 435,672	713 474,876	382 294,570	220 182,223	221 186,648	276 236,112	180 162,568	175 161,828
	台湾	8,592 3,206,052	469 176,192	886 395,334	975 350,978	858 345,546	966 282,357	641 215,300	762 368,604	756 476,613	382 105,771	483 132,417	663 163,080	751 193,860
	中国	1,068 396,792	308 121,824	688 255,528			72 19,440							
	タイ	70 29,160												70 29,160
	韓国	60 33,812										24 12,260	36 21,552	

# 品目別産地別月別取扱高(切花)

平成27年1月～平成27年12月

上段 = 数量、下段 = 金額  
単位：数量 = 本、金額 = 円

品目名	産地名	合計	1月	2月	3月	4月	5月	6月	7月	8月	9月	10月	11月	12月
胡蝶蘭		13,934	1,154	584	792	692	960	872	770	1,070	1,434	1,892	1,812	1,902
	ベトナム	13,385,485	1,084,676	573,610	774,576	688,316	944,135	860,706	767,394	1,099,818	1,439,175	1,811,635	1,688,299	1,653,145
	計	36,358	2,851	2,925	2,707	2,649	3,597	3,068	2,782	2,681	2,687	3,634	3,355	3,422
		24,457,949	1,984,252	1,726,348	1,711,854	1,735,430	2,130,074	1,974,674	1,873,098	2,067,372	2,027,958	2,653,201	2,311,595	2,262,093
	平均単価	673	696	590	632	655	592	644	673	771	755	730	689	661
オンシジューム	静岡	43				15				10		18		
		8,683				3,564				1,944		3,175		
	徳島	30						15						15
		5,702						3,272						2,430
	福岡	80					40		10		10	10		10
		17,971					10,843		2,160		864	1,944		2,160
	熊本	15							15					
		2,592							2,592					
	鹿児島	200												200
		6,480												6,480
	沖縄	655							75		60	205	315	
		65,124							11,178		7,776	16,632	29,538	
	台湾	169,285	13,525	12,640	15,460	13,975	15,235	14,460	12,550	11,150	10,710	17,820	13,820	17,940
		17,699,438	1,622,646	1,700,946	2,556,198	1,907,388	1,307,502	1,006,678	1,409,918	1,503,360	1,073,466	1,289,779	924,685	1,396,872
タイ	350											350		
	28,080											28,080		
ベトナム	1,660												620	
	86,076												34,236	
計	172,318	13,525	12,640	15,460	13,990	15,275	14,565	12,560	11,220	10,925	18,513	14,440	19,205	
	17,920,146	1,622,646	1,700,946	2,556,198	1,910,952	1,318,345	1,023,720	1,412,078	1,513,080	1,090,962	1,352,516	958,921	1,459,782	
	平均単価	104	120	135	165	137	86	70	112	135	100	73	66	76
その他蘭	秋田	43										43		
		7,560										7,560		
	茨城	10					10							
		540					540							
	栃木	10				10								
		1,944				1,944								
	群馬	20				20								
		3,240				3,240								
	埼玉	90		10		20	10						30	20
	19,980		1,620		3,240	3,240						3,240	8,640	
千葉	140	20	20		10								90	
	17,172	4,860	2,700		2,160								7,452	
山梨	10				10									
	1,944				1,944									



# 品目別産地別月別取扱高(切花)

平成27年1月～平成27年12月

上段 = 数量、下段 = 金額  
単位：数量 = 本、金額 = 円

品目名	産地名	合計	1月	2月	3月	4月	5月	6月	7月	8月	9月	10月	11月	12月	
その他蘭	静岡	60 8,683					10 2,030	20 3,413					30 3,240		
	愛知	77 9,936	20 2,160	20 2,700	20 2,700	10 1,620			7 756						
	徳島	20 3,672		20 3,672											
	台湾	1,238 354,974	130 34,020	131 35,046	123 34,776	141 37,422	156 41,180	100 24,408	23 7,020	36 9,720	36 13,824	80 31,158	138 46,548	144 39,852	
	タイ	612 147,846	29 5,119	28 4,817	28 6,480	6 1,296	42 9,504	239 57,014	93 25,934	12 4,990	51 13,986	13 2,830	7 2,268	64 13,608	
	ベトナム	21 6,804									21 6,804				
	マレーシア	680 70,654	60 6,696	40 864	100 10,368	180 12,960		20 2,592	120 20,218	60 6,480		40 3,996	60 6,480		
	計	3,031 654,949	259 52,855	269 51,419	271 54,324	407 65,826	228 56,494	379 87,427	243 53,928	108 21,190	108 34,614	176 45,544	355 69,228	228 62,100	
	平均単価	216	204	191	200	162	248	231	222	196	321	259	195	272	
	その他切花	秋田	110,920 5,825,979					7,585 490,752	16,580 732,310	6,640 447,066	23,500 1,014,822	4,630 204,228	5,440 398,520	3,250 213,192	43,295 2,325,089
北海道		7,364 588,071				200 11,880	870 58,223	1,800 96,066	1,425 80,471	600 46,062	1,280 139,212	839 135,151	350 21,006		
岩手		22,221 900,018	2,860 148,878	4,940 182,898	3,740 83,106			1,430 49,248	1,555 74,736	140 5,616	5,502 267,462	1,184 61,506	640 13,284	230 13,284	
宮城		7,830 412,830			100 7,560	340 19,332	500 39,798	2,130 120,474	1,310 71,550	1,300 64,260	480 24,840	620 38,556	50 2,160	1,000 24,300	
山形		30,160 2,086,289	50 4,320	90 12,960	650 71,582	1,620 135,140	1,440 106,315	2,980 201,625	580 38,124	2,010 120,258	1,830 111,618	850 53,568	120 11,729	17,940 1,219,050	
福島		10,160 491,141		120 10,368	120 10,368	350 16,470	220 21,719	1,270 89,046	3,400 117,882	1,760 84,186	1,660 61,722	510 21,168	130 8,208	620 50,004	
茨城		1,617 157,647				140 9,590	420 46,440	810 71,755	122 18,360		115 6,102		10 5,400		
栃木		510 30,693	50 4,482			100 8,856	50 2,970	50 3,240			100 4,320	160 6,825			
群馬		2,172 139,865				90 6,804	590 44,377	680 37,476	215 15,147	150 8,100	335 20,196	112 7,765			
埼玉		160 8,640									160 8,640				
千葉		88,550 3,285,203	9,000 304,128	16,665 528,206	22,890 949,239	10,640 412,830	5,800 295,380	2,385 77,706	3,360 99,230	370 22,140	760 35,208	2,210 194,206	3,450 112,050	11,020 254,880	
東京		2,945 90,072			100 1,620	560 24,840	1,350 42,498				150 1,620	500 4,320		285 15,174	

# 品目別産地別月別取扱高(切花)

平成27年1月～平成27年12月

上段 = 数量、下段 = 金額  
単位：数量 = 本、金額 = 円

品目名	産地名	合計	1月	2月	3月	4月	5月	6月	7月	8月	9月	10月	11月	12月
その他切花	新潟	500 24,084					50 3,510		450 20,574					
	福井	50 5,400						50 5,400						
	長野	4,320 395,951	110 14,256	260 28,080	140 9,515	210 21,654	300 27,875	1,080 80,298	795 75,870	340 25,218	690 71,119	190 23,166	155 13,770	50 5,130
	岐阜	50 6,264					50 6,264							
	静岡	25,555 1,408,708	240 23,976	1,220 78,300	2,430 84,996	6,750 480,708	11,170 562,302	830 41,212	245 4,536	90 4,212	150 10,692	2,080 105,775	300 11,459	50 540
	愛知	2,240 139,686		50 4,590	350 23,436	640 43,707	900 50,652	110 6,588	100 3,326			40 4,147		50 3,240
	大阪	200 9,720					200 9,720							
	和歌山	2,540 140,249			40 3,629	50 6,480	400 18,360	200 10,800	100 6,480					1,750 94,500
	島根	100 6,048				100 6,048								
	岡山	210 25,056			150 16,200				20 2,592	20 3,240	20 3,024			
	香川	950 60,793			250 14,310	400 26,514	40 5,616		50 2,700			110 6,253		100 5,400
	愛媛	230 8,748				50 3,564	180 5,184							
	高知	10,595 876,366	760 71,118	1,710 115,020	1,110 100,764	1,320 110,592	1,295 109,998	1,020 65,610	100 10,422	30 4,212	290 31,104	1,030 104,490	1,180 96,606	750 56,430
	福岡	12,949 832,464	1,100 79,920	1,680 118,584	3,050 253,530	3,725 245,484	200 8,640	440 21,492	630 18,252	360 8,748	164 8,532	1,200 37,746	150 14,256	250 17,280
	佐賀	1,325 68,310	450 21,600	150 5,400	200 12,150	200 10,800	275 16,740							50 1,620
	長崎	1,450 85,741	50 3,240	100 3,240	180 12,906	310 19,105	490 25,391	80 3,661	140 9,828			50 4,590	50 3,780	
	熊本	1,100 129,492			40 4,320	300 25,920	200 8,640	320 54,745	190 31,277			50 4,590		
	大分	140 8,208			40 6,048							100 2,160		
	宮崎	5,315 216,054	300 8,100	1,470 36,342	1,200 28,890	600 16,200	225 10,260	800 17,442	150 37,260	120 45,360	150 7,560	300 8,640		
	鹿児島	485 28,836	20 432		80 1,296	45 2,916				25 2,700	235 15,768	50 5,400	30 324	
沖縄	14,645 614,347	130 10,692		100 3,240	235 13,392	2,100 120,301	4,130 172,908	2,115 118,314	1,695 50,760	1,360 31,698	1,010 56,106	940 17,712	830 19,224	

# 品目別産地別月別取扱高(切花)

平成27年1月～平成27年12月

上段 = 数量、下段 = 金額  
単位：数量 = 本、金額 = 円

品目名	産地名	合計	1月	2月	3月	4月	5月	6月	7月	8月	9月	10月	11月	12月	
その他切花	台湾	2,610 117,450	720 29,322	160 5,184	1,210 48,168								300 20,088	220 14,688	
	コロンビア	110 12,194						40 6,394	20 3,694					50 2,106	
	フィリピン	192 25,488										10 2,160	40 5,400	142 17,928	
	タイ	60 5,184										60 5,184			
	オランダ	6,347 596,321	75 10,260	1,298 111,510	444 37,172	300 19,980	340 16,049	130 28,080		60 8,262	1,200 100,872	1,075 129,546	845 88,420	580 46,170	
	アメリカ	604 49,680			140 12,096						40 4,104	344 30,024		80 3,456	
	シンガポール	135 14,904		40 5,184	95 9,720										
	イタリア	1,060 75,509			50 540		80 6,523	40 3,456	80 7,102		120 11,750	180 16,546	310 20,952	200 8,640	
	オーストラリア	20,161 1,245,600	300 16,200	260 14,688	120 7,128	49 11,858	15 3,240	205 28,091	395 35,552	5,850 365,148	5,535 323,363	4,810 310,203	1,940 94,014	682 36,115	
	ニュージーランド	1,250 196,290		30 5,670	10 1,296	60 12,312						540 43,308	230 35,694	20 7,560	360 90,450
	イスラエル	3,855 208,818		200 10,800	215 10,854	200 9,720				160 10,368	40 1,944	1,620 82,188	950 55,728	470 27,216	
	韓国	70 5,670											70 5,670		
	ベトナム	360 33,480		240 22,032	80 7,128								40 4,320		
	マレーシア	96 11,804		46 4,730									50 7,074		
	南アフリカ	7,183 551,918		410 23,004	220 12,096	120 13,446	50 4,590		285 24,138	625 63,634	605 49,086	1,185 110,889	1,728 126,943	1,955 124,092	
	ケニア	110 10,584				80 7,344						30 3,240			
	エクアドル	780 59,130				100 4,320	50 3,240					80 7,560	200 17,280	200 16,200	150 10,530
	ペルー	1,275 138,256		150 12,150	50 3,780	50 3,796	300 23,760	200 15,930				240 29,376	125 28,080	160 21,384	
	計	415,816 22,465,253	16,215 750,924	31,289 1,338,940	39,594 1,848,683	29,934 1,761,602	37,735 2,195,327	39,790 2,041,053	24,472 1,374,483	39,355 1,958,926	28,841 1,641,968	28,134 2,065,186	17,348 1,003,245	83,109 4,484,916	
	平均単価	54	46	43	47	59	58	51	56	50	57	73	58	54	

# 品目別産地別月別取扱高(枝物)

平成27年1月～平成27年12月

上段 = 数量、下段 = 金額  
単位：数量 = 本、金額 = 円

品目名	産地名	合計	1月	2月	3月	4月	5月	6月	7月	8月	9月	10月	11月	12月
切葉	秋田	17,170 453,492					700 15,660	3,560 66,042	3,210 61,506	1,360 36,666	6,480 198,072	1,600 57,078	260 18,468	
	岩手	4,530 110,916					800 27,000	2,100 53,460	800 15,390	230 3,726	500 5,940			100 5,400
	宮城	1,350 102,870	100 9,720	80 4,536	50 5,400		280 29,700	200 11,772	105 6,372	230 10,098	85 8,910	30 2,592	90 5,562	100 8,208
	福島	1,260 34,884	100 2,160		30 1,620	220 7,560	500 16,200			270 1,080	60 3,240		80 3,024	
	茨城	22,890 440,575			300 19,440	18,760 193,752	940 38,610	1,140 59,508	440 32,724	220 17,820	700 50,706		310 21,794	80 6,221
	群馬	340 20,055				100 7,830		20 907	120 5,162		100 6,156			
	埼玉	250 16,362				100 5,400				80 5,184	20 2,160			50 3,618
	千葉	177,003 10,953,512	9,100 497,988	10,323 614,952	10,300 673,002	13,810 844,884	14,630 994,778	16,740 1,108,069	18,345 1,092,485	20,470 1,267,704	18,340 1,068,228	18,580 1,136,592	12,875 759,780	13,490 895,050
	東京	351,166 12,525,138	22,310 661,446	17,180 649,350	35,160 1,489,860	35,590 1,449,198	21,640 827,064	22,750 954,234	31,345 1,138,417	41,605 1,502,739	37,595 1,149,174	23,410 605,588	23,861 785,435	38,720 1,312,633
	新潟	6,500 286,848	380 21,276		590 34,236	420 25,704		1,110 52,380	2,320 92,988	820 33,696	860 26,568			
	長野	4,220 205,448	200 7,344	100 4,320	600 32,400	470 27,216	410 23,328	530 23,868	660 28,706	100 4,320	30 2,754	500 20,844	210 10,908	410 19,440
	静岡	72,206 2,199,043	740 23,490	6,285 187,002	15,065 471,647	15,170 466,139	10,430 304,776	3,202 86,400	3,230 92,621	2,810 61,830	5,320 130,086	5,160 186,057	2,934 82,507	1,860 106,488
	愛知	12,630 445,284			30 2,268	540 34,128	1,040 58,320	800 30,240	2,440 57,078	2,400 79,326	1,340 59,670	1,390 81,000	320 27,648	2,330 15,606
	和歌山	872 462,240	300 4,860		200 2,160						10 14,040	4 5,400	20 21,600	338 414,180
	広島	50 1,890					50 1,890							
	香川	300 25,920				50 5,130	50 6,480	50 3,510		50 3,510	50 5,130		50 2,160	
	愛媛	390 30,942				30 2,754	30 2,916		60 3,888		150 11,340		120 10,044	
	高知	2,340 142,722				430 30,780	410 23,490	240 14,148	100 5,508			560 32,076	600 36,720	
	福岡	6,100 239,004	40 2,160	180 10,584	100 2,160	50 1,620	700 28,728	1,350 48,870	680 27,378	200 8,640	650 30,564	700 30,240	1,100 37,260	350 10,800
	佐賀	7,020 252,720		70 7,128		1,220 61,344	1,400 57,240	420 16,200	460 15,228	450 16,740	900 27,000	2,000 49,140	100 2,700	
長崎	210 7,344								130 4,536	30 972	50 1,836			

# 品目別産地別月別取扱高(枝物)

平成27年1月～平成27年12月

上段 = 数量、下段 = 金額  
単位：数量 = 本、金額 = 円

品目名	産地名	合計	1月	2月	3月	4月	5月	6月	7月	8月	9月	10月	11月	12月
切葉	熊本	1,975 144,342	50 3,510			50 3,240	475 41,310	400 24,030	550 37,962	300 23,760	50 2,160	50 3,780		50 4,590
	大分	700 22,680								200 6,480	200 6,480	300 9,720		
	宮崎	210 25,466		100 2,160	50 14,040	10 1,620	20 3,780	20 1,166				10 2,700		
	鹿児島	80,420 3,198,869	2,085 74,239	2,100 77,166	3,185 134,336	8,415 342,787	11,490 462,067	8,065 284,833	8,385 325,993	5,915 229,716	9,645 455,874	10,560 438,205	7,085 264,114	3,490 109,539
	沖縄	80,931 2,803,119	2,300 61,290	2,898 114,296	6,050 186,786	7,270 189,670	6,960 255,884	10,890 371,909	8,200 268,218	3,713 145,573	5,995 225,558	8,675 368,767	9,480 314,118	8,500 301,050
	台湾	1,825 141,188	220 11,232	20 1,382		500 59,724	455 32,292		115 10,800	170 8,532	90 5,832		220 9,504	35 1,890
	コロンビア	1,565 89,424		500 13,500		640 32,400				50 3,186	375 40,338			
	中国	1,830 151,988			20 1,382	290 21,978	410 34,236	290 20,952	40 2,592	150 18,792			630 52,056	
	フィリピン	2,255 183,557								20 4,061		335 32,022	1,450 108,054	450 39,420
	タイ	7,801 448,528	60 3,726	280 10,584	865 44,107	260 18,684	1,420 60,404	635 43,308	1,440 58,050	410 15,135	360 27,702	965 84,154	532 42,120	574 40,554
	オランダ	100 3,564										100 3,564		
	コスタリカ	600 17,280	400 12,960	200 4,320										
	アメリカ	117,040 3,112,053	9,450 202,068	13,000 300,834	29,750 833,436	21,320 589,205	14,100 401,382	9,100 179,820	3,450 89,910	1,870 71,496	1,550 66,474	3,150 103,410	3,450 98,140	6,850 175,878
	シンガポール	2,070 90,019		600 21,060			420 20,337		80 3,802	50 1,998	790 37,260		130 5,562	
	イタリア	17,720 1,037,178	2,090 121,176	950 58,320	4,210 267,408	3,100 183,870	800 48,708	650 31,374	500 27,270	450 22,140	470 28,944	950 61,398	2,100 118,530	1,450 68,040
	オーストラリア	19,750 228,474		400 4,320	1,500 13,500	1,600 16,416	2,600 25,704	2,000 16,200	1,400 16,416	3,400 33,912	2,000 23,976	1,750 40,014	1,900 25,056	1,200 12,960
	ニュージーランド	5,440 317,682			500 35,100	1,440 83,862	2,130 123,282	570 24,678	250 14,850	200 11,070	350 24,840			
	イスラエル	6,230 202,446	150 5,184	400 16,200	1,930 60,426	500 14,580	1,010 30,780	850 27,540	50 1,890	150 6,480	640 20,682	150 5,724	350 11,340	50 1,620
	メキシコ	6,450 169,830		3,800 103,680									250 6,210	2,400 59,940
	韓国	300 12,960		200 8,640									100 4,320	
インドネシア	1,650 34,560							300 4,860		50 2,700			1,300 27,000	

# 品目別産地別月別取扱高(枝物)

平成27年1月～平成27年12月

上段 = 数量、下段 = 金額  
単位：数量 = 本、金額 = 円

品目名	産地名	合計	1月	2月	3月	4月	5月	6月	7月	8月	9月	10月	11月	12月	
切葉		66,760	4,900	3,900	4,500	6,300	6,600	7,600	6,700	5,700	5,180	5,000	5,980	4,400	
	ベトナム	1,595,268	111,780	88,560	109,080	142,020	149,040	171,720	171,180	145,800	129,492	125,280	145,476	105,840	
	マレーシア	245,120	14,464	17,868	39,918	22,105	18,115	17,661	19,478	17,150	19,000	20,736	21,059	17,566	
		9,496,090	583,708	748,105	1,550,578	956,026	666,263	663,530	755,729	671,641	748,808	828,768	701,070	621,864	
	インド	400										400			
		6,480										6,480			
	南アフリカ	80		40	40										
		2,808		1,296	1,512										
	エクアドル	2,370		250							1,850	20	150	100	
		72,360		8,100							52,488	2,592	4,860	4,320	
	カナダ	1,750										500		500	750
		45,360										12,420		12,150	20,790
	ペルー	200		100				100							
		1,620		1,080				540							
ガテマラ	108,940	8,000	6,300	10,800	10,100	6,100	3,000	7,500	10,737	10,903	14,700	10,600	10,200		
	2,359,897	180,684	147,744	320,220	281,880	117,072	63,504	153,468	248,173	234,360	217,836	170,208	224,748		
計	1,471,279	77,439	88,124	165,743	170,860	127,215	115,943	122,883	123,780	131,398	122,055	108,746	117,093		
	54,972,299	2,602,001	3,209,219	6,306,104	6,101,401	4,929,261	4,454,172	4,622,977	4,773,512	4,899,902	4,546,745	3,913,638	4,613,367		
平均単価	37	34	36	38	36	39	38	38	39	37	37	36	39		
ヒペリカム		940							60		150	730			
	秋田	63,558							2,592		14,580	46,386			
	岩手	1,780						60	1,620	50		50			
		59,724						648	55,296	1,620		2,160			
	山形	200								200					
		11,664								11,664					
	福島	105										40	65		
		13,133										4,709	8,424		
	埼玉	360										180	180		
		39,744										23,328	16,416		
	千葉	400						280	120						
		37,800						24,840	12,960						
	長野	710						30	580			100			
		88,453						5,087	70,406			12,960			
愛知	430						160				270				
	34,560						6,912				27,648				
香川	40							40							
	4,234							4,234							
コロンビア	760							560					200		
	53,676							39,636					14,040		
タイ	1,030			240		230							560		
	108,972			27,216		19,548							62,208		

# 品目別産地別月別取扱高(枝物)

平成27年1月～平成27年12月

上段 = 数量、下段 = 金額  
単位：数量 = 本、金額 = 円

品目名	産地名	合計	1月	2月	3月	4月	5月	6月	7月	8月	9月	10月	11月	12月
ヒペリカム	マレーシア	1,600 116,100		50 4,860	1,500 106,920							50 4,320		
	インド	60 7,776		60 7,776										
	ケニア	4,770 253,584	730 41,256	100 5,940	1,780 95,148	380 20,520	200 12,420				100 5,400	230 14,040	1,000 46,440	250 12,420
	エクアドル	49,820 4,678,884	2,940 261,036	2,920 249,426	4,690 484,596	4,890 503,572	6,400 584,074	4,230 381,240	3,180 268,564	3,380 268,920	4,040 401,652	3,770 421,902	5,190 428,490	4,190 425,412
	エチオピア	13,460 910,635			3,100 211,896	120 9,850	400 25,920	50 3,726	50 4,914	2,650 177,120	1,050 70,470	500 41,310		5,540 365,429
	計	76,465 6,482,497	3,670 302,292	3,130 268,002	11,310 925,776	5,390 533,942	7,230 641,962	4,810 422,453	6,210 458,602	6,280 459,324	5,340 492,102	5,920 598,763	6,435 499,770	10,740 879,509
	平均単価	85	82	86	82	99	89	88	74	73	92	101	78	82
その他切枝	秋田	50,868 935,528	490 10,800	350 7,560	1,020 19,710			720 37,670	1,025 59,886	485 21,654	1,556 90,234	3,746 241,866	1,596 98,874	39,880 347,274
	北海道	2,495 292,972						100 8,154	420 38,913	350 31,968	500 88,139	965 109,101	160 16,697	
	青森	3,177 89,775	300 21,600				260 12,895		1,035 15,606	20 8,446	200 4,320	667 17,107	695 9,801	
	岩手	2,115 116,208	130 5,400	45 4,914	160 2,808			20 4,320	80 12,096	190 15,120	620 37,098	240 7,668	440 19,224	190 7,560
	宮城	9,732 1,665,803		50 2,430	420 28,620	630 133,326	1,335 291,816	1,635 312,930	1,505 321,354	800 156,762	700 162,756	752 96,725	790 46,548	1,115 112,536
	山形	24,760 1,273,264	4,180 141,912	10,330 336,204	2,575 101,596	1,380 188,480	845 114,987	680 88,873	600 46,764	30 6,804	640 108,335	300 32,173	60 11,988	3,140 95,148
	福島	168,146 10,866,829	18,540 996,030	36,515 1,945,598	47,030 2,411,910	11,515 520,733	2,370 72,155	3,746 110,819	3,310 93,636	640 13,198	370 33,264	780 119,664	2,862 89,085	40,468 4,460,737
	茨城	396,090 26,953,130	22,030 556,956	119,970 2,597,886	455 24,894	773 65,572	200 22,065	204 15,381	1,823 115,700	960 67,614	1,865 202,079	5,296 396,684	4,365 206,820	238,149 22,681,479
	栃木	210 30,639		100 2,700		30 3,175	20 8,424	60 16,340						
	群馬	13,150 674,946	740 22,896	1,158 42,606	200 12,852	195 11,016	120 19,925	130 18,307		342 33,588	5,515 283,824	4,390 211,356	360 18,576	
	埼玉	17,080 230,845	160 13,851	800 17,280	200 28,944		125 22,016	210 22,367		30 6,480		100 16,362	280 29,052	15,175 74,493
	千葉	21,111 1,389,090	150 8,640	560 10,260	810 7,798	320 19,440	1,850 62,640	645 54,886	555 29,457	635 71,064	924 110,797	2,982 197,250	1,785 61,452	9,895 755,406
	東京	202,600 2,922,804	9,500 121,500	17,000 250,020	6,550 80,784	10,430 131,760	15,670 218,160	15,490 241,380	25,190 362,448	8,940 214,056	10,800 174,420	16,070 216,108	13,610 187,380	53,350 724,788
	神奈川	290 20,520		200 14,040								30 2,916	60 3,564	

# 品目別産地別月別取扱高(枝物)

平成27年1月～平成27年12月

上段 = 数量、下段 = 金額  
単位：数量 = 本、金額 = 円

品目名	産地名	合計	1月	2月	3月	4月	5月	6月	7月	8月	9月	10月	11月	12月	
その他切枝	新潟	100 15,822						20 5,400				80 10,422			
	福井	20 2,160							20 2,160						
	長野	2,325 192,505		30 4,320	20 3,240	50 17,199	290 15,628	50 15,044	40 4,320		620 43,016	370 33,902	80 10,152	775 45,684	
	静岡	194,908 19,795,918	8,360 1,186,218	21,273 1,767,409	21,191 2,104,461	15,312 1,475,792	13,823 1,448,993	17,315 1,660,473	14,709 1,603,384	20,095 2,181,573	15,812 1,538,503	15,284 1,466,062	14,416 1,419,055	17,318 1,943,995	
	愛知	54,620 3,767,699	4,470 313,416	4,125 294,030	3,650 207,846	900 72,900	3,105 251,813	3,060 238,950	3,410 267,300	4,700 298,782	3,140 186,408	6,545 488,700	5,285 383,616	12,230 763,938	
	兵庫	50 18,231									30 10,822		20 7,409		
	和歌山	115 28,846						115 28,846							
	岡山	800 51,354					350 14,580					100 6,804			350 29,970
	徳島	550 38,340			50 2,700		100 5,400								400 30,240
	香川	450 35,241		300 23,220				120 8,878	30 3,143						
	愛媛	15,560 1,261,332	260 32,130	500 62,208	850 90,180	150 14,580						150 18,630	50 5,940	50 6,480	13,550 1,031,184
	高知	1,376 118,747						357 39,042	509 48,601	150 12,312	300 12,960	60 5,832			
	福岡	523 28,404						520 13,824		3 14,580					
	佐賀	200 3,456					200 3,456								
	熊本	395 45,900		50 5,400	50 6,480			25 3,240				50 8,640			220 22,140
	宮崎	201 43,384						70 8,187				40 3,758			91 31,439
	鹿児島	1,470 31,590		1,200 19,440	200 6,480							20 324	50 5,346		
	沖縄	4,290 84,402				100 2,160		1,190 29,916	1,800 32,994	300 5,400		400 7,020		500 6,912	
	コロンビア	1,464 413,151	550 63,180	236 38,007	120 22,205	140 54,842	136 64,139	75 46,430	27 8,983			20 8,100	70 81,561	80 21,600	10 4,104
	中国	24,100 333,396				300 8,640						40 16,200	1,600 3,456	1,400 80,784	18,760 217,836
オランダ	431 220,079	20 7,020		40 14,882	141 62,313	45 15,422	75 58,990			5 3,780	65 28,458	40 29,214			



# 品目別産地別月別取扱高(枝物)

平成27年1月～平成27年12月

上段 = 数量、下段 = 金額  
単位：数量 = 本、金額 = 円

品目名	産地名	合計	1月	2月	3月	4月	5月	6月	7月	8月	9月	10月	11月	12月	
その他切枝	アメリカ	161 22,464			120 11,664							20 2,160		21 8,640	
	イタリア	690 65,545	80 4,104	40 3,240					40 3,067		200 19,440	120 13,824	210 21,870		
	オーストラリア	230 24,019					40 6,739	80 4,320				50 6,264	50 5,940	10 756	
	ニュージーランド	730 115,182	290 29,160	100 16,200	300 43,200	40 26,622									
	イスラエル	515 30,715							100 4,417	200 8,834		40 3,370	140 5,400	35 8,694	
	ベトナム	250 28,080		150 17,280	100 10,800										
	インド	1,100 49,896			600 27,216									400 17,280	100 5,400
	南アフリカ	50 2,581					50 2,581								
	エクアドル	110 8,737						10 4,320	100 4,417						
	ペルー	280 27,820										63 5,443	152 17,884	65 4,493	
	計	1,219,888 74,367,349	70,250 3,534,813	215,082 7,482,252	87,111 5,282,070	42,706 2,823,767	42,641 2,784,070	46,854 3,054,606	54,442 3,026,200	40,552 3,170,871	44,560 3,188,732	60,909 3,845,224	49,594 2,780,753	465,187 33,393,991	
	平均単価	61	50	35	61	66	65	65	56	78	72	63	56	72	

# 品目別産地別月別取扱高(鉢物)

平成27年1月～平成27年12月

上段 = 数量、下段 = 金額  
単位：数量 = 鉢、金額 = 円

品目名	産地名	合計	1月	2月	3月	4月	5月	6月	7月	8月	9月	10月	11月	12月
ホクシャ	秋田	13 4,482					12 3,618	1 864						
	岩手	345 50,252					240 37,422	105 12,830						
	宮城	215 33,934					114 16,589	68 13,068		33 4,277				
	埼玉	252 67,899				86 25,229	96 28,144	70 14,526						
	新潟	133 23,336			20 5,400	22 7,128	91 10,808							
	計	958 179,903			20 5,400	108 32,357	553 96,581	244 41,288		33 4,277				
	平均単価	188			270	300	175	169		130				
	ハイビスカス	秋田	12 1,555							12 1,555				
青森	1,135 406,166				15 8,748	36 19,008	586 230,720	474 134,730	24 12,960					
宮城	59 44,172					36 16,848	12 18,684	11 8,640						
埼玉	518 210,579					16 8,381	319 152,572	173 48,546	10 1,080					
新潟	296 125,650					25 14,175	166 63,359	94 46,868	11 1,248					
計	2,020 788,122				15 8,748	113 58,412	1,083 465,335	764 240,339	45 15,288					
平均単価	390				583	517	430	315	340					
カラコエ	青森	2,983 442,205	174 44,496	112 26,794	67 25,542	396 55,674	376 49,572	286 20,088	199 28,501	30 1,620	502 95,688	179 37,627	351 29,819	311 26,784
	岩手	762 104,976					45 7,290	150 21,870				282 38,718	120 11,502	165 25,596
	宮城	19 2,927						8 2,333					11 594	
	茨城	20 10,800	12 6,480			8 4,320								
	埼玉	1,603 362,881	103 30,888	16 4,320	76 21,276	48 29,052	44 15,876	124 39,128	336 42,876	72 15,660	195 63,256	150 43,697	283 32,314	156 24,538
	新潟	1,460 298,419	194 40,992	145 41,634	73 18,956	99 16,621	98 18,015	76 11,578	27 6,631	69 13,522	200 37,163	317 64,496	107 24,309	55 4,502
	計	6,847 1,222,208	483 122,856	273 72,748	216 65,774	551 105,667	563 90,753	644 94,997	562 78,008	171 30,802	897 196,107	928 184,538	872 98,538	687 81,420

# 品目別産地別月別取扱高(鉢物)

平成27年1月～平成27年12月

上段 = 数量、下段 = 金額  
単位：数量 = 鉢、金額 = 円

品目名	産地名	合計	1月	2月	3月	4月	5月	6月	7月	8月	9月	10月	11月	12月
カラコエ インパチェンス	平均単価	179	254	266	305	192	161	148	139	180	219	199	113	119
	秋田	11 3,726									8 2,808	3 918		
	青森	343 94,986				24 7,776	114 35,640	86 27,108	119 24,462					
	岩手	357 61,074						82 20,088	275 40,986					
	宮城	145 40,608					55 18,360	80 17,928	10 4,320					
	埼玉	312 110,505			6 972		29 10,098	176 69,811	101 29,624					
	新潟	123 30,587				12 1,944		55 16,461	44 9,590	12 2,592				
	計	1,291 341,486			6 972	36 9,720	198 64,098	479 151,396	549 108,982	12 2,592	8 2,808	3 918		
	平均単価	265			162	270	324	316	199	216	351	306		
	ゼラニウム	秋田	68 49,356				5 5,400	48 30,240	14 13,392			1 324		
青森		680 149,796			144 31,104	345 69,919	49 15,390					46 10,530	82 17,993	14 4,860
岩手		175 36,126				60 16,200					115 19,926			
宮城		838 377,114				378 200,232	193 80,676	136 52,812	71 27,324		36 14,256	24 1,814		
茨城		48 12,960	48 12,960											
埼玉		974 249,827	23 7,474	220 63,418	102 29,106	129 36,947	275 63,277	20 1,728			35 9,180	66 9,245	98 28,156	6 1,296
新潟		736 152,476	260 45,777	92 22,433	162 22,589	122 33,454	51 12,785					41 13,442	8 1,996	
計		3,519 1,027,655	331 66,211	312 85,851	408 82,799	1,039 362,152	616 202,368	170 67,932	71 27,324		187 43,686	177 35,031	188 48,145	20 6,156
平均単価		292	200	275	203	349	329	400	385		234	198	256	308
ペラルゴ		秋田	773 212,425					121 76,302	572 125,755				80 10,368	
	青森	292 109,782			138 51,678	154 58,104								
	岩手	88 39,096				68 28,296	20 10,800							

# 品目別産地別月別取扱高(鉢物)

平成27年1月～平成27年12月

上段 = 数量、下段 = 金額  
単位：数量 = 鉢、金額 = 円

品目名	産地名	合計	1月	2月	3月	4月	5月	6月	7月	8月	9月	10月	11月	12月
ペラルゴ	宮城	781 406,653			105 48,492	461 221,649	215 136,512							
	茨城	36 13,608				36 13,608								
	埼玉	462 148,165		28 12,312	264 90,504	146 41,461	24 3,888							
	新潟	332 127,641			132 63,521	200 64,120								
	計	2,764 1,057,370		28 12,312	639 254,195	1,065 427,238	380 227,502	572 125,755				80 10,368		
	平均単価	383		440	398	401	599	220				130		
	クレマチス	青森	299 106,434			72 42,012	182 55,512							
岩手		1,736 842,670			60 28,836	1,018 523,260	658 290,574							
宮城		15 13,500				15 13,500								
福島		104 88,938				104 88,938								
茨城		73 64,908				33 24,948	40 39,960							
埼玉		129 103,874			33 21,492	69 61,560	15 13,500	6 2,138	6 5,184					
新潟		72 48,784			20 12,485	52 36,299								
計		2,428 1,269,108			185 104,825	1,473 804,017	713 344,034	6 2,138	6 5,184					45 8,910
平均単価		523			567	546	483	356	864					198
ペゴニア		秋田	342 107,147						144 35,899	138 39,766	51 27,270	6 3,240	3 972	
	青森	2,063 615,254	193 51,354	29 22,626	119 81,648	137 69,271	81 30,456	50 19,116	173 35,154	56 9,504	264 41,580	257 67,392	379 103,518	325 83,635
	岩手	1,113 252,700				73 21,654	293 61,938	381 75,688	284 70,416		82 23,004			
	宮城	2,032 611,163	5 2,484			448 199,260	477 178,794	264 53,622	482 97,039		77 9,504	140 36,008	51 15,336	88 19,116
	埼玉	1,018 395,840		88 22,680	30 19,656	206 94,899	33 14,202	58 22,464	128 64,864	16 7,020	44 18,684	90 34,722	197 64,303	128 32,346
	新潟	1,101 344,947	57 28,339	36 12,247	144 56,188	68 21,686	95 32,518	111 39,322	195 48,038		3 4,082	106 27,615	166 55,277	120 19,635

# 品目別産地別月別取扱高(鉢物)

平成27年1月～平成27年12月

上段 = 数量、下段 = 金額  
単位：数量 = 鉢、金額 = 円

品目名	産地名	合計	1月	2月	3月	4月	5月	6月	7月	8月	9月	10月	11月	12月
ペゴニア	計	7,669 2,327,051	255 82,177	153 57,553	293 157,492	932 406,770	979 317,908	1,008 246,111	1,400 355,277	123 43,794	476 100,094	596 166,709	793 238,434	661 154,732
	平均単価	303	322	376	538	436	325	244	254	356	210	280	301	234
	サボテン	780 199,076	70 7,884	58 17,496	30 4,860	121 28,210			27 10,260	54 32,540	57 14,418	78 21,643	105 22,475	95 19,386
デソマ-カクタ	茨城	28 5,746					28 5,746							
	埼玉	151 24,430		58 13,090						9 2,333	30 4,730		54 4,277	
	新潟	408 131,631	24 5,443	36 9,409	56 13,858	88 28,188	46 19,732	24 14,515	9 8,846		12 2,048	64 18,468	44 4,320	5 6,804
	計	1,367 360,883	94 13,327	152 39,995	86 18,718	209 56,398	74 25,478	51 24,775	63 41,386	66 16,751	120 28,421	169 40,943	193 27,983	90 26,708
	平均単価	264	142	263	218	270	344	486	657	254	237	242	145	297
	秋田	2 1,080											2 1,080	
	青森	811 269,645			44 9,504					8 3,456	136 50,480	274 80,493	259 87,210	90 38,502
	宮城	40 12,204									8 4,320	10 3,132		22 4,752
	埼玉	318 102,233			15 5,670						8 4,752	220 73,505	58 12,096	17 6,210
	新潟	866 310,472			22 5,489					81 23,007	17 13,176	421 133,038	264 93,707	61 42,055
計	2,037 695,634			81 20,663					89 26,463	169 72,728	927 291,248	581 193,013	190 91,519	
平均単価	341			255						297	430	314	332	482
多肉植物	秋田	28 8,262				22 4,752					4 1,944	2 1,566		
	青森	2,122 452,745	21 8,100	183 77,706	72 12,701	255 37,886	35 10,152	133 20,304	209 34,873	40 648	44 16,200	378 38,145	392 94,100	360 101,930
	岩手	219 20,887										77 14,731	142 6,156	
	宮城	46 21,211				8 3,283							15 10,260	23 7,668
	埼玉	305 98,193	32 9,936	90 19,310	24 1,296							33 17,766	61 33,037	65 16,848
	新潟	926 189,905	12 3,918	71 19,066	38 6,752	55 10,659	13 4,082	96 14,644	278 39,489	8 1,547	142 16,481	66 18,161	82 35,936	65 19,170

# 品目別産地別月別取扱高(鉢物)

平成27年1月～平成27年12月

上段 = 数量、下段 = 金額  
単位：数量 = 鉢、金額 = 円

品目名	産地名	合計	1月	2月	3月	4月	5月	6月	7月	8月	9月	10月	11月	12月
多肉植物	計	3,646 791,203	65 21,954	344 116,082	134 20,749	340 56,580	48 14,234	229 34,948	487 74,362	48 2,195	190 34,625	556 90,369	692 179,489	513 145,616
	平均単価	217	338	337	155	166	297	153	153	46	182	163	259	284
ポットマム	秋田	136 13,176						1 540				135 12,636		
	北海道	24 3,110						24 3,110						
	青森	1,730 420,897					24 5,184	168 37,714	84 21,384		641 150,227	777 201,722	36 4,666	
	岩手	756 72,315									168 14,255	588 58,060		
	宮城	1,999 540,584						72 31,104	454 146,016		546 145,638	927 217,826		
	山形	352 49,734										352 49,734		
	埼玉	720 198,439						24 7,776	44 12,636	38 17,928	418 98,431	196 61,668		
	新潟	561 161,388							18 3,992	32 13,176	183 46,773	328 97,447		
	計	6,278 1,459,643					24 5,184	289 80,244	600 184,028	70 31,104	1,956 455,324	3,303 699,093	36 4,666	
	平均単価	233					216	278	307	444	233	212	130	
	ハイドランジャ	秋田	26 11,772						26 11,772					
青森		1,632 1,158,386			169 169,668	668 587,088	639 349,898	120 40,824	20 7,452				16 3,456	
宮城		611 502,956				401 342,576	195 153,036	15 7,344						
茨城		483 468,180				157 177,876	326 290,304							
埼玉		1,028 543,371			58 51,408	377 289,343	521 183,288	72 19,332						
新潟		390 239,236			37 34,560	145 123,903	107 46,872	79 29,149	22 4,752					
計		4,170 2,923,901			264 255,636	1,748 1,520,786	1,788 1,023,398	312 108,421	42 12,204				16 3,456	
平均単価		701			968	870	572	348	291				216	
プリムラ	秋田	184 21,363		55 5,940	114 11,243	15 4,180								

# 品目別産地別月別取扱高(鉢物)

平成27年1月～平成27年12月

上段 = 数量、下段 = 金額  
単位：数量 = 鉢、金額 = 円

品目名	産地名	合計	1月	2月	3月	4月	5月	6月	7月	8月	9月	10月	11月	12月	
プリムラ	青森	734 118,001	150 38,610	297 36,450	93 19,462								24 1,296	170 22,183	
	宮城	16 5,184	16 5,184												
	埼玉	401 75,321	58 15,228	143 21,557	16 4,320								90 14,970	94 19,246	
	新潟	944 158,330	444 79,484	293 43,470	76 16,999							11 1,877	43 9,134	77 7,366	
	計	2,279 378,199	668 138,506	788 107,417	299 52,024	15 4,180						11 1,877	157 25,400	341 48,795	
	平均単価	166	207	136	174	279							171	162	143
	ジュリアン	秋田	332 43,524		88 12,355	242 30,413	2 756								
ジュリアン	青森	70 6,858											40 3,456	30 3,402	
	宮城	234 27,378	174 21,384	60 5,994											
	埼玉	75 9,720												75 9,720	
	新潟	132 9,154	75 5,103	33 2,495										24 1,556	
	計	843 96,634	249 26,487	181 20,844	242 30,413	2 756							40 3,456	129 14,678	
	平均単価	115	106	115	126	378								86	114
	ポリアン	秋田	2,874 388,596		478 59,087	2,284 318,622									112 10,887
ポリアン	青森	1,156 166,914	450 76,637	388 46,408									164 15,120	154 28,749	
	岩手	150 16,200												150 16,200	
	宮城	2,885 476,970	1,670 291,977	669 118,661	482 51,644								24 3,888	40 10,800	
	山形	1,118 222,038		155 34,615	963 187,423										
	埼玉	292 45,198	83 17,021	130 16,308									24 1,296	55 10,573	
	新潟	1,444 165,028	495 65,146	440 32,811	440 59,876								47 3,441	22 3,754	
	計	9,919 1,480,944	2,698 450,781	2,260 307,890	4,169 617,565								259 23,745	533 80,963	

# 品目別産地別月別取扱高(鉢物)

平成27年1月～平成27年12月

上段 = 数量、下段 = 金額  
単位：数量 = 鉢、金額 = 円

品目名	産地名	合計	1月	2月	3月	4月	5月	6月	7月	8月	9月	10月	11月	12月	
ポリアン サイネリア	平均単価	149	167	136	148								92	152	
	秋田	1,168 258,595			1,088 241,315	80 17,280									
	青森	756 121,359	140 35,100	318 36,709	105 16,200								90 12,182	103 21,168	
	宮城	603 118,854			433 93,366	170 25,488									
	埼玉	698 201,031	125 28,598	268 89,878	176 48,881							6 1,296	28 6,048	95 26,330	
	新潟	1,994 421,740	473 94,783	284 60,073	1,135 251,630								30 6,156	72 9,098	
	計	5,219 1,121,579	738 158,481	870 186,660	2,937 651,392	250 42,768						6 1,296	148 24,386	270 56,596	
	平均単価	215	215	215	222	171							216	165	210
	アザレア	青森	610 118,497	133 24,732		60 7,128	229 44,334					58 14,407	82 18,824	48 9,072	
埼玉		597 169,410	27 9,018	72 18,554	307 93,031					38 10,261	32 11,578	55 14,850	66 12,118		
新潟		755 193,069		19 4,897	406 99,017	243 62,900					22 4,039	34 5,292	12 9,072	19 7,852	
計		1,962 480,976	160 33,750	91 23,451	773 199,176	472 107,234				38 10,261	112 30,024	171 38,966	126 30,262	19 7,852	
平均単価		245	211	258	258	227					270	268	228	240	413
シクラメン	秋田	4,891 2,744,709										168 27,216	1,065 498,483	2,508 1,656,330	1,150 562,680
	北海道	148 19,764										148 19,764			
	青森	95 13,943			48 6,221				15 810				32 6,912		
	岩手	848 285,346	15 4,050									428 141,760	395 137,916	10 1,620	
	宮城	7,426 3,147,610	585 71,539	62 5,076								316 27,864	1,745 510,639	2,988 1,662,012	1,730 870,480
	山形	44 6,178											44 6,178		
	埼玉	6 11,664												6 11,664	
	新潟	2,096 809,694	82 15,789									22 6,249	680 185,398	465 160,828	847 441,430



# 品目別産地別月別取扱高(鉢物)

平成27年1月～平成27年12月

上段 = 数量、下段 = 金額  
単位：数量 = 鉢、金額 = 円

品目名	産地名	合計	1月	2月	3月	4月	5月	6月	7月	8月	9月	10月	11月	12月	
シクラメン	計	15,554 7,038,908	682 91,378	62 5,076	48 6,221				15 810		654 81,093	3,918 1,336,280	6,432 3,630,176	3,743 1,887,874	
	平均単価	453	134	82	130				54		124	341	564	504	
	カーネーション														
カーネーション	秋田	160 51,840				160 51,840									
	青森	6 3,564				6 3,564									
	岩手	850 212,760				315 85,050	535 127,710								
	宮城	1,612 997,380				904 547,020	708 450,360								
	茨城	1,939 680,919				733 318,978	1,206 361,941								
	埼玉	263 82,695			22 3,564	90 26,481	151 52,650								
	新潟	2,741 1,621,069			11 1,782	1,602 957,201	1,128 662,086								
	計	7,571 3,650,227			33 5,346	3,810 1,990,134	3,728 1,654,747								
	平均単価	482			162	522	444								
	ポインセチア	秋田	1,578 783,378											548 295,866	1,030 487,512
		青森	419 158,209									18 9,936	399 145,681	2 2,592	
岩手		1,916 556,740									151 80,136	689 185,436	1,076 291,168		
宮城		880 290,304									51 21,762	199 86,130	630 182,412		
埼玉		207 95,677									12 5,184	141 58,201	54 32,292		
新潟		1,380 456,434									191 77,408	677 238,027	512 140,999		
計		6,380 2,340,742									423 194,426	2,653 1,009,341	3,304 1,136,975		
平均単価		367										460	380	344	
石楠花		秋田	5 1,080				5 1,080								
		青森	138 44,108				58 24,408				8 3,024		24 6,480	48 10,196	

# 品目別産地別月別取扱高(鉢物)

平成27年1月～平成27年12月

上段 = 数量、下段 = 金額  
単位：数量 = 鉢、金額 = 円

品目名	産地名	合計	1月	2月	3月	4月	5月	6月	7月	8月	9月	10月	11月	12月	
石楠花		478			76	356					12	26	8		
	新潟	185,760			19,008	154,116					2,592	7,020	3,024		
	計	621			76	419				8	12	50	56		
	平均単価	230,948			19,008	179,604				3,024	2,592	13,500	13,220		
シンビジウム		372			250	429				378	216	270	236		
	秋田	600	271	108	97								24	100	
		990,900	457,056	167,076	136,944								41,688	188,136	
	青森	1,285	25	124	81	34						75	486	460	
		1,963,116	51,516	129,492	71,496	22,572						81,432	785,052	821,556	
	岩手	134	134												
		174,312	174,312												
	宮城	18	1	1	7								1	5	3
		62,640	2,700	1,620	9,180								4,320	29,700	15,120
	埼玉	222	14	4									14	40	150
	624,705	22,842	6,480									36,245	110,376	448,762	
新潟	273	57	91	7		45						21	25	27	
	429,019	118,163	108,884	6,804		11,227						39,447	60,593	83,901	
計	2,532	502	328	192	34	45						111	580	740	
	4,244,692	826,589	413,552	224,424	22,572	11,227						161,444	1,027,409	1,557,475	
平均単価		1,676	1,647	1,261	1,169	664	249					1,454	1,771	2,105	
デンドロビウム	青森	993	138	192	318	149	67					8	16	105	
		721,418	96,876	125,280	239,522	113,184	27,756					4,320	4,482	109,998	
	宮城	90	20	10	28	18								14	
		149,364	17,712	18,360	29,376	61,560								22,356	
	埼玉	111	1		46		8							56	
		93,690	2,700		38,340		3,456							49,194	
	新潟	97	7	31	17	36	4							2	
		106,452	12,928	35,154	25,100	21,930	6,804							4,536	
	計	1,291	166	233	409	203	79						8	16	177
		1,070,924	130,216	178,794	332,338	196,674	38,016						4,320	4,482	186,084
平均単価		830	784	767	813	969	481					540	280	1,051	
胡蝶蘭	青森	864	73	81	116	26	65	40	99	27	52	132	121	32	
		3,073,464	336,312	183,600	273,240	109,080	299,268	108,324	418,608	162,432	279,720	476,496	294,624	131,760	
	宮城	51		2	2	5	1	6	4		13	2	11	5	
		266,004		5,616	14,040	44,928	1,080	27,432	23,976		36,504	28,080	52,056	32,292	
	埼玉	430	23	15	15	52	50	32	79	36	21	53	27	27	
		2,393,604	155,952	95,688	127,548	249,048	209,088	167,292	404,028	145,800	135,594	318,924	219,726	164,916	
新潟	792	75	71	92	121	62	72	78	31	19	99	56	16		
	4,348,577	445,202	441,795	565,810	816,431	302,663	303,816	535,361	165,866	95,581	418,332	187,412	70,308		

# 品目別産地別月別取扱高(鉢物)

平成27年1月～平成27年12月

上段 = 数量、下段 = 金額  
単位：数量 = 鉢、金額 = 円

品目名	産地名	合計	1月	2月	3月	4月	5月	6月	7月	8月	9月	10月	11月	12月
胡蝶蘭	計	2,137 10,081,649	171 937,466	169 726,699	225 980,638	204 1,219,487	178 812,099	150 606,864	260 1,381,973	94 474,098	105 547,399	286 1,241,832	215 753,818	80 399,276
	平均単価	4,718	5,482	4,300	4,358	5,978	4,562	4,046	5,315	5,044	5,213	4,342	3,506	4,991
	秋田	24 3,888					24 3,888							
その他蘭	青森	627 434,160	79 46,116	66 32,184	103 39,420	98 44,766	39 23,220	31 29,268	58 68,083		38 63,072	22 32,832	56 28,037	37 27,162
	宮城	55 33,264		26 24,516	21 7,020	8 1,728								
	茨城	12 5,184				12 5,184								
	埼玉	80 39,798		14 12,312	25 4,320		3 6,588	38 16,578						
	新潟	355 232,553		13 11,097	27 11,059	22 2,495	60 15,326	37 45,712	31 33,572	9 17,010	7 10,660	17 38,448	127 41,504	5 5,670
	計	1,153 748,847	79 46,116	119 80,109	176 61,819	140 54,173	126 49,022	106 91,558	89 101,655	9 17,010	45 73,732	39 71,280	183 69,541	42 32,832
	平均単価	649	584	673	351	387	389	864	1,142	1,890	1,638	1,828	380	782
	秋田	353 171,018	50 17,766	2 2,160	8 4,860	31 21,978	41 37,152	108 43,308	27 6,264	10 5,400	10 3,618	18 11,340	25 3,186	23 13,986
	青森	8,230 2,749,171	388 114,901	730 199,790	751 232,384	1,522 510,440	488 230,397	876 437,053	632 187,898	44 11,664	257 70,373	816 233,345	1,265 323,114	461 197,812
	花木	岩手	390 129,924				60 16,200	156 46,332	174 67,392					
宮城		82 28,058				62 14,666		2 5,940			15 3,240		3 4,212	
茨城		18 5,832				18 5,832								
埼玉		2,028 639,565	110 31,774	246 97,610	329 101,023	328 97,092	145 38,092	124 34,722	44 12,377	105 24,883	193 37,508	93 26,374	165 54,658	146 83,452
新潟		2,626 909,544	33 12,701	123 39,582	320 108,447	687 203,715	150 61,391	314 93,995	166 53,876	3 4,536	26 17,858	382 121,580	198 82,155	224 109,708
計		13,727 4,633,112	581 177,142	1,101 339,142	1,408 446,714	2,708 869,923	980 413,364	1,598 682,410	869 260,415	162 46,483	501 132,597	1,309 392,639	1,656 467,325	854 404,958
平均単価		338	305	308	317	321	422	427	300	287	265	300	282	474
秋田		26,012 3,847,031		48 9,072	934 117,632	5,238 979,391	3,097 490,721	2,814 429,644	1,547 395,865	576 190,620	1,153 236,207	5,493 501,404	3,538 340,502	1,574 155,973
北海道		436 58,320				196 45,360	240 12,960							
その他鉢物														

# 品目別産地別月別取扱高(鉢物)

平成27年1月～平成27年12月

上段 = 数量、下段 = 金額  
単位：数量 = 鉢、金額 = 円

品目名	産地名	合計	1月	2月	3月	4月	5月	6月	7月	8月	9月	10月	11月	12月	
その他鉢物	青森	24,843 6,126,427	1,344 290,864	1,798 403,931	1,980 499,523	5,296 1,775,551	2,332 758,798	2,104 432,377	2,329 497,740	695 114,891	2,068 473,851	1,950 387,611	1,592 202,413	1,355 288,877	
	岩手	4,265 1,225,002	121 14,613	333 72,360	51 13,176	787 213,840	1,049 257,742	302 41,246	149 14,418	168 55,080	1,037 487,447	232 49,896	36 5,184		
	宮城	8,033 2,474,872	8 1,382	131 43,589	294 67,025	3,421 978,941	2,083 455,460	173 66,582	309 83,916	169 65,340	616 272,472	428 204,509	191 105,084	210 130,572	
	山形	3,963 795,206		18 7,776	48 15,228	192 18,663			1,146 280,045	633 161,341	1,051 228,064	875 84,089			
	福島	343 83,624										343 83,624			
	茨城	2,695 550,951	24 6,480			437 134,827	2,154 388,044	80 21,600							
	埼玉	15,708 4,094,128	796 254,576	1,576 408,598	1,479 388,078	1,883 670,946	1,735 508,162	1,498 377,483	2,072 431,248	1,126 210,762	1,495 376,153	1,053 222,737	491 100,785	504 144,600	
	新潟	16,829 4,231,293	1,044 242,700	1,074 274,042	2,129 513,028	3,583 1,002,078	1,292 467,760	1,557 388,850	1,726 354,787	480 94,722	1,385 304,652	1,475 350,263	699 133,030	385 105,381	
	岐阜	56 1,814			56 1,814										
	愛知	386 124,416				290 101,520	96 22,896								
	計	103,569 23,613,084	3,337 810,615	4,978 1,219,368	6,971 1,615,504	21,323 5,921,117	14,078 3,362,543	8,528 1,757,782	9,278 2,058,019	3,847 892,756	8,805 2,378,846	11,849 1,884,133	6,547 886,998	4,028 825,403	
	平均単価	228	243	245	232	278	239	206	222	232	270	159	135	205	



# 品目別産地別月別取扱高( 苗物 )

平成27年1月～平成27年12月

上段 = 数量、下段 = 金額  
単位：数量 = 鉢、金額 = 円

品目名	産地名	合計	1月	2月	3月	4月	5月	6月	7月	8月	9月	10月	11月	12月
野菜苗	秋田	12,996 805,488			240 13,392	3,059 149,742	8,542 582,522	768 39,182	387 20,650					
	青森	1,563 106,341			83 5,000	280 19,575		39 4,795	147 6,923	592 46,828	48 1,080	168 15,552		206 6,588
	宮城	184 5,616				160 4,320				24 1,296				
	山形	120 7,214						48 1,512	72 5,702					
	福島	84 8,166										84 8,166		
	茨城	5,000 75,600					5,000 75,600							
	埼玉	1,294 83,981			575 19,062		96 12,442	203 26,644	40 4,752	120 7,775	168 8,294	92 5,012		
	新潟	852 48,334				136 9,361	548 27,051	96 6,480	48 3,628		24 1,814			
	計	22,093 1,140,740			898 37,454	3,635 182,998	14,186 697,615	1,154 78,613	694 41,655	736 55,899	240 11,188	344 28,730		206 6,588
	平均単価	52			42	50	49	68	60	76	47	84		32
	花壇苗	秋田	244,282 14,535,983		262 22,615	6,848 438,745	64,049 4,036,074	77,272 4,562,246	61,767 3,629,496	11,986 612,025	1,831 120,031	4,950 317,973	10,865 594,904	4,160 187,251
北海道		1,152 153,121				288 33,305	144 15,919	96 6,998		120 23,329	432 65,794	72 7,776		
青森		23,933 2,200,507	1,592 104,025	728 74,931	1,300 132,103	5,490 579,909	2,459 238,190	2,511 243,620	2,458 197,356	819 55,176	2,236 218,067	1,892 177,402	1,248 93,288	1,200 86,440
岩手		8,826 983,339		120 12,960	912 59,507	3,361 481,754	1,937 202,144	1,406 98,194	105 12,150	72 7,776	48 5,184	745 91,746	120 11,924	
宮城		61,564 3,929,251	705 51,794	630 29,094	1,932 136,423	16,539 1,274,970	16,876 877,753	9,182 622,181	4,970 261,101	1,011 44,279	1,398 116,809	4,958 306,835	2,280 136,192	1,083 71,820
山形		7,401 317,184		192 11,404	96 3,434	3,768 156,060	480 23,652	1,800 68,904	825 39,906		48 2,592	192 11,232		
福島		120 12,096										120 12,096		
茨城		1,991 224,888				587 56,322	1,404 168,566							
埼玉		21,287 2,242,305	846 80,740	935 103,486	1,714 174,712	3,160 374,262	4,119 481,170	2,007 245,387	1,759 166,666	1,026 83,807	1,725 171,976	1,033 103,215	1,552 139,360	1,411 117,524
新潟		40,220 3,073,537	835 55,052	215 16,104	1,552 103,892	13,184 1,115,697	8,929 614,867	4,934 387,762	2,245 165,366	1,040 33,764	1,338 100,455	3,670 306,207	1,944 148,926	334 25,445
岐阜		112 3,629		112 3,629										







# 品目別産地別月別取扱高(加工品)

平成27年1月～平成27年12月

上段 = 数量、下段 = 金額  
単位：数量 = 個、金額 = 円

品目名	産地名	合計	1月	2月	3月	4月	5月	6月	7月	8月	9月	10月	11月	12月	
加工品	宮城	450 62,964											200 28,080	250 34,884	
	茨城	16,113 533,682									60 3,888	220 23,760		15,833 506,034	
	群馬	4,120 173,232											2,970 150,768	1,150 22,464	
	埼玉	5,906 308,880				6 82,080								5,900 226,800	
	千葉	1,380 65,340											300 15,444	1,080 49,896	
	愛知	186 120,528				6 3,888	180 116,640								
	三重	60 3,240												60 3,240	
	徳島	1,229 287,604			76 182,196		3 24,948		350 25,380	300 21,600				300 22,680	200 10,800
	高知	940 35,640										700 22,680	240 12,960		
	鹿児島	46 9,936												46 9,936	
	台湾	220 34,344												220 34,344	
	中国	35,735 1,392,417					3,320 127,440				30 6,480	2,080 13,284	3,223 145,503	27,082 1,099,710	
	オランダ	3 123,120												3 123,120	
	アメリカ	1 2,160											1 2,160		
	計	66,389 3,153,087			76 182,196	12 85,968	3,503 269,028		350 25,380	300 21,600	90 10,368	3,001 61,884	7,233 375,435	51,824 2,121,228	
	平均単価	47			2,397	7,164	77		73	72	115	21	52	41	

# 品目別産地別月別取扱高(その他)

平成27年1月～平成27年12月

上段 = 数量、下段 = 金額  
単位：数量 = 個、金額 = 円

品目名	産地名	合計	1月	2月	3月	4月	5月	6月	7月	8月	9月	10月	11月	12月	
その他	青森	81 14,731				48 4,665						25 1,426		8 8,640	
	福島	9 10,152										9 10,152			
	茨城	1,000 32,400			1,000 32,400										
	埼玉	32 219,240											20 3,240	12 216,000	
	新潟	3,791 1,029,977	18 14,515						24 6,480		2,987 800,488	694 204,714		68 3,780	
	岐阜	310 19,440			160 8,640		100 4,320						50 6,480		
	静岡	5 27,000					5 27,000								
	愛知	1,440 29,550				720 18,662	720 10,888								
	計	6,668 1,382,490	18 14,515			1,160 41,040	768 23,327	825 42,208		24 6,480	2,987 800,488	728 216,292	70 9,720	88 228,420	
	平均単価	207	806			35	30	51		270	268	297	139	2,596	

## 平成27年 市場年報

編集発行

〒010-0802 秋田県秋田市外旭川字待合28番地

秋田市中央卸売市場 市場管理室

TEL (018)869-5222 FAX (018)869-5050

HP <http://www.city.akita.akita.jp/city/ag/mk/>

Mail [ro-agmk@city.akita.akita.jp](mailto:ro-agmk@city.akita.akita.jp)

秋田市公設地方卸売市場・指定管理者

あきた市場マネジメント株式会社

TEL (018)869-5294 FAX (018)868-4905

HP <http://akitamarketmanagement.jimdo.com/>