


平成 28 年

# 市場年報



秋田市中心卸売市場

秋田市公設地方卸売市場

# ま え が き

この年報は、秋田市卸売市場において平成28年中に卸売業者が取扱った、青果物・水産物・花きの状況について、統計的に整理・集録したものです。これにより、本市場の動態を明らかにし、市場運営、流通対策の基礎資料とするとともに、関係各位の参考に資するため刊行いたしました。

なお、この年報作成にあたり資料の提供にご協力をいただいた各位に対し、深く感謝申し上げます。

今後ともより一層のご支援ならびにご協力をお願いいたします。

平成29年 1 月

秋 田 市 中 央 卸 売 市 場

市 場 長 中 島 誠

## 凡 例

この年報は、秋田市卸売市場における平成28年中に取引された青果部、水産物部、花き部に関して、卸売業者が市場業務条例に定めるところにより、提出した報告書等（金額、単価は消費税込）に基づいて作成したものである。

### 1 期 間

平成28年1月4日から12月30日までのうち、定期および臨時休業日を除いた12ヵ月で、その開市日数は秋田市公設地方卸売市場（青果部・水産物部）が266日、秋田市中心卸売市場（花き部）が258日である。

### 2 調査対象品目

#### （1）秋田市公設地方卸売市場

##### 青 果 部

（野 菜） だいこん・かぶ・にんじん・ごぼう・たけのこ・れんこん・くわい・その他根菜類・はくさい・みずな・つけな類・こまつな・きゃべつ・ほうれんそう・ねぎ・わけぎ・あさつき・さしびろ・ふき・うど・みつば・しゅんぎく・せり・にら・セルリー・アスパラガス・カリフラワー・ブロッコリー・レタス・リーフレタス・サラダナ・パセリ・チンゲンサイ・タアサイ・ツルムラサキ・モロヘイヤ・その他中国野菜・その他葉茎菜類・きゅうり・かぼちゃ・ズッキーニ・なす・とまと・ミニトマト・ピーマン・ししとうがらし・とうもろこし・オクラ・にがうり・その他果菜類・いんげん・さやえんどう・ピース・そらまめ・えだまめ・その他豆類・かんしょ・ばれいしょ・さといも・ながいも・やまのいも・やまといも・たまねぎ・にんにく・らっきょう・その

他土物類・わさび・しょうが・とうがらし・カイワレ・芽類・しそ・みょうが・食用菊・ハーブ類・その他香辛妻物類・生しいたけ・まつたけ・なめこ・えのきだけ・しめじ・まいたけ・エリンギ・その他きのこ類・わらび・ぜんまい・こごみ・みず・あいこ・しどけ・その他山菜類・トンブリ・その他野菜・うめ・ゆず・ぎんなん・木の实

(果 実) みかん・ポンカン・オレンジ・甘夏柑・サンフルーツ・いよかん・はっさく・グレープフルーツ・レモン・不知火・セミノール・清見・アンコール・ぶんたん・きんかん・その他柑橘類・りんご・なし・柿・びわ・もも・ネクタリン・すもも・おうとう・その他仁果核果類・ぶどう・くり・いちぢく・いちご・その他穀果漿果類・メロン・すいか・バナナ・パイナップル・キウイフルーツ・パパイヤ・アボガド・マンゴー・その他熱帯果実・その他果実

(加 工 品) 干し柿・加工品

## 水 産 物 部

(鮮 魚) まぐろ・かじき・かつお・さめ・さけ・ます・いわし・あじ・さば・さんま・ぶり・はまち・かんぱち・ひらめ・かれい・たら・ほっけ・はたはた・かながしら・たい・いか・にしん・たこ・きんきん・めぬけ・しいら・かわはぎ・やなぎのまい・めばる・そい・あいなめ・くじら・魚卵・えび・かに・こはだ・うに・その他鮮魚類・あゆ・こい・ふな・しらうお・にじます・うなぎ・やつめ・その他淡水魚類・あわび・ほたて・さざえ・あかがい・かき・はまぐり・あさり・しじみ・その他貝類・ぎばさ・ねかぶ・その他海藻類

(冷 凍 魚) 冷凍にしん・冷凍あじ・冷凍さば・冷凍さんま・冷凍さけ・冷凍かれい・冷凍ぎんたら・冷凍ほっけ・冷凍あかうお・冷凍たい・冷凍きんきん・冷凍いか・冷凍えび・冷凍くじら・冷凍はたはた・冷凍ます・冷凍かに・冷凍たこ・冷凍ほたて貝・冷すりみ・冷凍食品・その他冷凍品

(塩干加工品) 塩銀さけ・塩紅ざけ・塩さけ・塩ます・塩さば・塩ほっけ・一汐にしん・塩いわし・塩くじら・筋子・助宗子・  
数の子・その他魚卵類・身欠にしん・干さんま・干あじ・干いわし・その他開干物類・塩から・その他塩干類・  
焼魚・かまぼこ・その他練製品・漬物類・珍味類・その他加工品

## (2) 秋田市中心卸売市場

### 花 き 部

(切 花) 菊・カーネーション・バラ・百合・グラジオラス・アイリス・ストック・チューリップ・フリージア・アルストロメリア・ガーベラ・宿根カスミ草・りんどう・水仙・プバルジャー・スイートピー・スターチス・ソリダスター・スナップ・トルコキキョウ・リヤトリス・芍薬・菖蒲・カラー・孔雀草・千鳥草・マーガレット・レナンキュラス・都忘れ・ダリア・アスター・アリアム・ナデシコ・ケイトウ・金仙花・菜の花・コテチャ・コスモス・ひまわり・アンスリウム・グロリオサ・クルクマ・サンダーソニア・ストレチア・カンパニュラ・スカビオサ・シンビジューム・デルフィニューム・デンファレ・胡蝶蘭・オンシジューム・その他蘭・その他切花

(枝 物) 切葉・ヒペリカム・その他切枝

(鉢 物) ホクシャ・ハイビスカス・カラコエ・インパチェンス・ゼラニューム・ペラルゴ・クレマチス・ベゴニア・サボテン・デンマークカクタス・多肉植物・ポットマム・ハイドランジャ・プリムラ・ジュリアン・ポリアン・サイネリア・アザレア・シクラメン・カーネーション・ポインセチア・石楠花・シンビジューム・デンドロビウム・胡蝶蘭・その他蘭・花木・その他鉢物

- (観葉植物) 観葉植物  
(苗木) 野菜苗・花壇苗・その他苗木  
(花木・植木) 花木・植木  
(加工品) 加工品  
(その他) その他

### 3 単 位

単位は原則として、青果部・水産物部は、数量がkg、金額が円、平均単価が円/kg。花き部は、数量が本・鉢、金額が円、平均単価が円/本・鉢で、単位未満は四捨五入をした。そのため、合計数字とその内訳が一致しない場合がある。

また、数量が0.5kg未満の場合は空欄となっている。

なお、マイナスの数字は調整により発生したものである。

### 4 産地の表示

産地は原則として、その品目の生産された都道府県名による。

# 年 報 目 次

ま え が き

凡 例

市 場 概 要 ..... 1

## 総 括 の 部

取 扱 高 概 況 ..... 9

種 別 月 別 取 扱 高 総 括 表 ..... 10

月 別 委 託 買 付 別 取 扱 高 ..... 12

業 者 別 月 別 取 扱 高 ..... 16

種 別 月 別 平 均 単 価 ..... 19

種 別 年 別 取 扱 高 比 較 表 ..... 20

## 青 果 の 部 ( 秋 田 市 公 設 地 方 卸 売 市 場 )

青 果 総 括 表 ..... 23

年 間 取 扱 高 ..... 24

一日平均種別月別取扱高	-----	25
種別産地別月別取扱高	-----	26
品目別取扱金額順位表	-----	51
品目別取扱数量順位表	-----	52
産地別取扱金額順位表	-----	53
産地別取扱数量順位表	-----	54
品目別産地別月別取扱高		
野    菜	-----	55
果    実	-----	128
加    工    品	-----	161

**水産物の部（秋田市公設地方卸売市場）**

水産物総括表	-----	165
年間取扱高	-----	166
一日平均種別月別取扱高	-----	167
種別出荷地別月別取扱高	-----	168



品目別取扱金額順位表	-----	184
品目別取扱数量順位表	-----	185
出荷地別取扱金額順位表	-----	186
出荷地別取扱数量順位表	-----	187
品目別出荷地別月別取扱高		
鮮    魚	-----	188
冷    凍    魚	-----	226
塩干加工品	-----	236

**花きの部（秋田市中央卸売市場）**

花き総括表	-----	251
年間取扱高	-----	252
一日平均種別月別取扱高	-----	253
種別産地別月別取扱高	-----	254
品目別取扱金額順位表	-----	279
品目別取扱数量順位表	-----	280

産地別取扱金額順位表 ..... 281

産地別取扱数量順位表 ..... 282

品目別産地別月別取扱高

切 花 ..... 283

枝 物 ..... 332

鉢 物 ..... 338

観 葉 植 物 ..... 348

苗 物 ..... 349

花木・植木 ..... 350

加 工 品 ..... 351

そ の 他 ..... 352

# 市 場 概 要

(平成28年12月末現在)

- 1 名 称 秋 田 市 中 央 卸 売 市 場  
秋 田 市 公 設 地 方 卸 売 市 場
- 2 所 在 地 秋 田 市 外 旭 川 字 待 合 28 番 地
- 3 市場の沿革
  - (1) 地 域 指 定 秋 田 市 (昭 和 47 年 2 月 15 日)  
青 果 部 野 菜、果 実 及 び こ れ ら の 加 工 品  
水 産 物 部 生 鮮 水 産 物 及 び そ の 加 工 品
  - (2) 工 事 着 工 昭 和 48 年 1 月 22 日
  - (3) 工 事 竣 工 昭 和 49 年 10 月 9 日
  - (4) 開 設 認 可 昭 和 50 年 2 月 17 日
  - (5) 開 場 昭 和 50 年 2 月 17 日
  - (6) 業 務 開 始 昭 和 50 年 3 月 1 日
  - (7) 花 き 部 業 務 開 始 平 成 4 年 4 月 1 日
  - (8) 青 果 部 ・ 水 産 物 部  
公 設 地 方 卸 売 市 場 転 換 平 成 24 年 4 月 1 日
- 4 敷地面積 1 3 9 , 5 2 0 m<sup>2</sup>

5 主要施設面積

施	設	規 模
卸 売 場	青 果 棟	6, 090 m <sup>2</sup>
	水 産 棟	4, 627
	花 き 棟	1, 283
仲 卸 売 場	青 果 棟	1, 932
	水 産 棟	2, 982
	花 き 棟	180
買 荷 保 管 所	青 果 棟	2, 709
	水 産 棟	2, 474
	花 き 棟	290
荷 捌 所	水 産 棟	912
	花 き 棟	228
倉 庫	青果棟・水産棟・花き棟	59
	倉 庫 棟	710
	旧 冷 蔵 庫 棟	1, 867
	旧バナナ加工所棟	1, 341
加 工 施 設	水 産 加 工 所 棟	650
	青果共同加工センター	1, 000
管 理 事 務 所 (福利厚生施設含む)	青果棟・水産棟・花き棟	382
	管 理 棟	1, 716
	守 衛 棟	56
青 果 運 輸 棟		735
水 産 運 輸 棟		600
関 連 商 品 売 場		2, 996
関 係 業 者 事 務 所		6, 053
駐 車 場		1, 418 (区画)

6 卸売業者

(1) 秋田市公設地方卸売市場

青果部 2社 水産物部 2社

業種	名称	代表者名	資本金	電話
青果部	秋印 秋田中央青果株式会社	水 沢 幹	70,000 千円	869-7222
	丸果 秋田県青果株式会社	高 橋 良 治	70,000	869-5511
水産物部	丸水 秋田中央水産株式会社	鈴 木 信 夫	150,000	869-5311
	株式会社秋田丸魚	加 藤 研 吾	30,000	869-5411

(2) 秋田市中央卸売市場

花き部 1社

業種	名称	代表者名	資本金	電話
花き部	秋田生花株式会社	大 澤 一 義	80,000 千円	869-5700

7 仲卸業者

(1) 秋田市公設地方卸売市場

青果部 6社 水産物部 6社

青 果 部		水 産 物 部	
業 者 名	代 表 者 名	業 者 名	代 表 者 名
旭 青 果 (株)	三 浦 謹 吾	秋 田 協 和 水 産 (株)	佐々木 真
山 瀬 青 果 (株)	瀬田川 一 成	(株) 丸 竹 三 共 水 産	佐 藤 成 人
三 栄 青 果 (株)	佐 藤 金 光	(株) 第 一 水 産	上 村 清 和
(株) 松 紀	佐 藤 文 信	(株) 秋 田 東 水	堀 田 知 孝
上 伸 青 果 (株)	今 野 昭 一	丸 海 水 産 (株)	細 井 浩 二
大 丸 青 果 (株)	木 村 悦 子	(株) 丸 清 藤 原 商 店	伊 藤 富 喜 子

(2) 秋田市中心卸売市場

花き部 3社

花 き 部	
業 者 名	代 表 者 名
(株) は な せ	阿 部 弘 文
(株) 生 花 苑	松 淵 久 美
(株) み づ き	大 沢 重 己

8 売買参加者

(1) 秋田市公設地方卸売市場

青果部 99名 水産物部 113名

(2) 秋田市中心卸売市場

花き部 109名

9 買出人

(1) 秋田市公設地方卸売市場

青果部、水産物部 計82名

(2) 秋田市中心卸売市場

花き部 19名

10 関連事業者

(1) 秋田市公設地方卸売市場

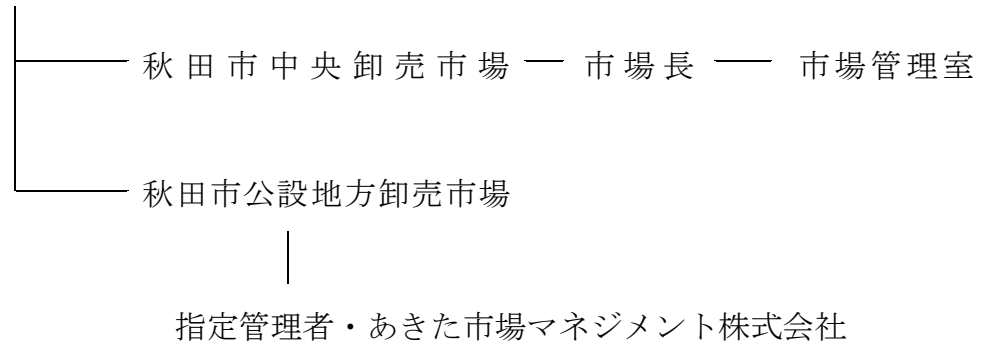
冷蔵庫業	1	製氷業	1	精算機関	1
金融業	1	荷役運搬業	3	食堂	1
一般食料品、菓子販売業	6	漬物販売業	1	食肉販売業	1
鳥卵販売業	1	包装資材販売業	1	水産加工販売業	1
漬物製造販売業	1	その他	2		

(2) 秋田市中心卸売市場

精算機関 1

## 11 組織図

市長 — 副市長 — 産業振興部

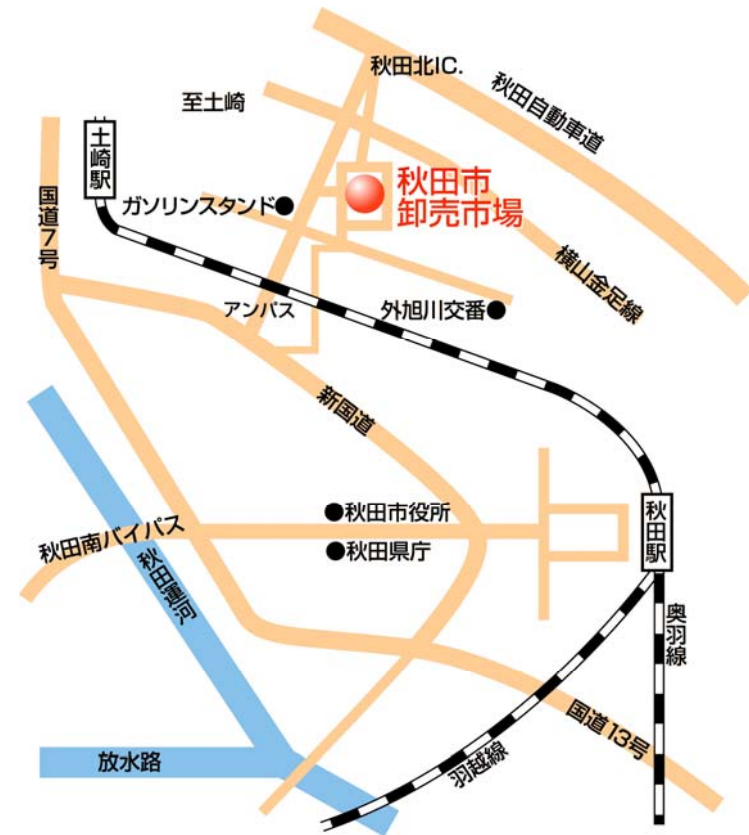




# 市場位置図

## ●所在地

〒010-0802 秋田県秋田市外旭川字待合 28 番地  
秋田市中心卸売市場  
秋田市公設地方卸売市場



## ●アクセス方法

### □バス利用

JR 秋田駅西口 8 番のりばより秋田中央交通バス「神田土崎線」または「神田旭野線」で 20 分。  
「卸売市場入口」のバス停で下車、徒歩 5 分。

### □マイカー利用

- ・秋田自動車道秋田北インターチェンジから 県道 72 号秋田北インター線を約 3km 直進、5 つ目の信号を左折。
- ・秋田市役所から 山王十字路を左折、通称新国道を直進。秋田北インターチェンジ入口交差点を右折後、約 500m 先を右折。

# 総 括 の 部

# 取 扱 高 概 況

平成28年1月～平成28年12月 単位：数量 = kg・本・鉢・個、金額 = 円

種 別		取 扱 高	数 量	金 額	比 率 (%)	
地 方 卸 売 市 場	青 果 部	野 菜	31,504,238	8,534,253,253	33.0	
		果 実	13,602,571	4,377,595,938	16.9	
		加 工 品	732,697	216,633,072	0.8	
		計	45,839,506	13,128,482,263	50.7	
	水 産 物 部	鮮 魚	7,715,514	5,625,179,575	21.7	
		冷 凍 品	1,404,651	1,479,115,552	5.7	
		塩干加工品	4,255,099	3,464,302,723	13.4	
		計	13,375,264	10,568,597,850	40.8	
	青果部・水産物部計		59,214,770	23,697,080,113	91.5	
	中 央 卸 売 市 場	花 き 部	切 花	28,351,528	1,953,646,702	7.7
			枝 物	2,695,485	132,937,908	0.5
			鉢 物	182,277	62,638,074	0.2
観葉植物			17,131	7,839,642	0.0	
苗 物			383,291	25,411,210	0.1	
花木・植木			6,086	5,393,028	0.0	
加 工 品			66,988	2,624,314	0.0	
そ の 他			5,657	1,159,527	0.0	
計			31,708,443	2,191,650,405	8.5	
合 計			25,888,730,518	100.0		

\* 比率の中の0.0%は、小数点以下第二位を四捨五入し第一位迄の表示としたため。

# 種別月別取扱高総括表

地方卸売市場

平成28年1月～平成28年12月

上段 = 数量、下段 = 金額  
単位：数量 = kg、金額 = 円

月 別		合 計	1 月	2 月	3 月	4 月	5 月	6 月	7 月	8 月	9 月	10 月	11 月	12 月
開市日数		266日	20日	21日	23日	22日	21日	22日	23日	23日	22日	22日	22日	25日
種 別														
青果部	野 菜	31,504,238	2,499,778	2,680,515	2,798,975	3,164,121	3,083,270	2,853,646	2,478,682	2,185,007	2,313,141	2,511,959	2,296,227	2,638,917
		8,534,253,253	597,147,735	708,012,720	748,164,351	822,129,696	778,817,249	747,270,943	683,991,704	562,983,068	658,390,030	766,014,746	668,011,527	793,319,484
	果 実	13,602,571	862,510	1,073,247	947,085	862,664	837,207	878,564	1,231,357	1,582,305	1,222,077	1,352,069	1,278,732	1,474,753
		4,377,595,938	288,787,101	339,261,084	344,138,882	315,370,182	309,554,592	368,676,257	445,366,486	469,000,625	337,988,021	347,232,440	346,476,106	465,744,162
	加工品	732,697	47,982	73,006	49,178	62,680	62,628	57,626	59,736	53,478	59,366	57,532	84,387	65,099
		216,633,072	20,396,018	28,679,057	15,349,284	15,648,227	15,845,613	13,951,930	14,952,884	13,308,849	14,614,847	16,115,751	21,025,530	26,745,082
	計	45,839,506	3,410,270	3,826,768	3,795,238	4,089,465	3,983,105	3,789,836	3,769,775	3,820,790	3,594,584	3,921,560	3,659,346	4,178,769
		13,128,482,263	906,330,854	1,075,952,861	1,107,652,517	1,153,148,105	1,104,217,454	1,129,899,130	1,144,311,074	1,045,292,542	1,010,992,898	1,129,362,937	1,035,513,163	1,285,808,728
	一日平均 取扱高	172,329	170,514	182,227	165,010	185,885	189,672	172,265	163,903	166,121	163,390	178,253	166,334	167,151
		49,355,196	45,316,543	51,235,851	48,158,805	52,415,823	52,581,784	51,359,051	49,752,655	45,447,502	45,954,223	51,334,679	47,068,780	51,432,349
水産物部	鮮 魚	7,715,514	617,844	644,766	662,494	633,320	593,133	611,435	641,155	575,424	643,450	649,028	639,947	803,518
		5,625,179,575	442,695,327	437,130,331	462,811,083	460,369,671	409,041,471	409,401,392	445,343,306	466,241,759	464,866,569	463,893,769	461,056,812	702,328,085
	冷凍魚	1,404,651	100,499	115,299	124,880	123,690	110,842	112,623	122,814	130,343	114,127	102,521	112,838	134,174
		1,479,115,552	94,390,517	104,651,895	118,432,674	124,339,989	108,191,605	111,994,189	132,514,393	148,495,719	113,092,757	106,318,134	121,325,606	195,368,074
	塩 干 加工品	4,255,099	338,728	345,996	353,864	373,023	343,597	333,123	336,689	342,624	333,275	370,318	359,036	424,827
		3,464,302,723	235,349,445	254,624,762	278,655,749	285,393,422	279,520,571	273,735,592	271,259,573	294,478,210	277,160,672	296,900,428	270,434,378	446,789,921
	計	13,375,264	1,057,071	1,106,061	1,141,238	1,130,033	1,047,572	1,057,181	1,100,658	1,048,391	1,090,852	1,121,867	1,111,821	1,362,519
		10,568,597,850	772,435,289	796,406,988	859,899,506	870,103,082	796,753,647	795,131,173	849,117,272	909,215,688	855,119,998	867,112,331	852,816,796	1,344,486,080
	一日平均 取扱高	50,283	52,854	52,670	49,619	51,365	49,884	48,054	47,855	45,582	49,584	50,994	50,537	54,501
		39,731,571	38,621,764	37,924,142	37,386,935	39,550,140	37,940,650	36,142,326	36,918,142	39,531,117	38,869,091	39,414,197	38,764,400	53,779,443
青果部・		59,214,770	4,467,341	4,932,829	4,936,476	5,219,498	5,030,677	4,847,017	4,870,433	4,869,181	4,685,436	5,043,427	4,771,167	5,541,288
水産物部計		23,697,080,113	1,678,766,143	1,872,359,849	1,967,552,023	2,023,251,187	1,900,971,101	1,925,030,303	1,993,428,346	1,954,508,230	1,866,112,896	1,996,475,268	1,888,329,959	2,630,294,808

# 種別月別取扱高総括表

中央卸売市場

平成28年1月～平成28年12月

上段 = 数量、下段 = 金額  
単位：数量 = 本・鉢・個、金額 = 円

月 別		合 計	1 月	2 月	3 月	4 月	5 月	6 月	7 月	8 月	9 月	10 月	11 月	12 月
開市日数		258日	19日	20日	23日	21日	22日	22日	21日	24日	22日	21日	22日	21日
種 別														
花き部	切 花	28,351,528	1,258,726	1,772,075	3,816,624	2,034,792	1,853,156	1,738,131	2,180,475	4,853,387	3,098,270	1,577,589	1,419,079	2,749,224
		1,953,646,702	86,084,678	128,410,042	277,884,210	139,924,736	121,749,908	117,236,353	122,591,113	307,305,959	198,296,196	137,647,446	110,664,082	205,851,979
	枝 物	2,695,485	126,090	312,015	268,856	211,373	161,889	152,854	195,766	181,983	203,500	167,445	203,239	510,475
		132,937,908	5,370,033	11,520,109	12,962,673	9,258,793	7,870,276	7,282,959	7,483,254	8,356,478	9,605,163	8,691,621	7,957,482	36,579,067
	鉢 物	182,277	10,778	12,624	20,088	25,210	17,569	17,577	11,934	4,287	15,265	17,558	14,942	14,445
		62,638,074	3,181,810	3,916,119	6,557,783	9,915,701	6,389,850	5,499,964	3,322,743	1,479,165	4,327,943	5,375,325	5,481,277	7,190,394
	観 葉 植 物	17,131	552	328	1,004	1,887	2,068	2,641	2,322	838	2,493	1,434	1,089	475
		7,839,642	293,174	219,251	485,691	935,183	1,042,950	1,189,481	830,719	419,565	847,707	729,696	502,817	343,408
	苗 物	383,291	1,525	3,795	26,722	86,665	99,020	94,872	16,700	2,985	14,956	21,619	10,537	3,895
		25,411,210	130,546	303,097	1,779,983	6,256,865	6,399,377	5,768,694	951,937	212,728	1,135,289	1,510,945	602,120	359,629
	花 植 木	6,086	16		1,254	923	543	1,268	456	281	301	685	181	178
		5,393,028	25,920		546,210	934,578	761,724	690,082	679,104	254,880	252,914	738,180	162,108	347,328
	加 工 品	66,988			250	1,922	1,035	40	370	830	1,020	2,200	8,668	50,653
		2,624,314			19,440	76,918	25,056	3,024	27,000	26,622	85,104	110,268	308,340	1,942,542
	そ の 他	5,657		16	528	1,000	60	202			2,982	823	30	16
		1,159,527		3,304	28,512	68,040	8,683	122,252			646,261	130,854	8,521	143,100
	計	31,708,443	1,397,687	2,100,853	4,135,326	2,363,772	2,135,340	2,007,585	2,408,023	5,044,591	3,338,787	1,789,353	1,657,765	3,329,361
		2,191,650,405	95,086,161	144,371,922	300,264,502	167,370,814	144,247,824	137,792,809	135,885,870	318,055,397	215,196,577	154,934,335	125,686,747	252,757,447
	一 日 平 均 取 扱 高	122,901	73,562	105,043	179,797	112,561	97,061	91,254	114,668	210,191	151,763	85,207	75,353	158,541
		8,494,769	5,004,535	7,218,596	13,054,978	7,970,039	6,556,719	6,263,310	6,470,756	13,252,308	9,781,663	7,377,825	5,713,034	12,036,069

# 月別委託買付別取扱高

地方卸売市場

( 青果部 )

平成28年1月～平成28年12月

単位：数量 = kg、金額 = 円

区分		月別		合計											
		数量	金額	1月	2月	3月	4月	5月	6月	7月	8月	9月	10月	11月	12月
野	委託	数量	(48.9)	(44.9)	(45.5)	(43.5)	(40.8)	(40.4)	(46.6)	(55.2)	(63.9)	(60.0)	(58.3)	(51.9)	(44.6)
		金額	15,410,126	1,122,862	1,219,045	1,217,502	1,289,836	1,245,089	1,329,299	1,367,215	1,396,513	1,387,881	1,464,499	1,192,812	1,177,573
	買付	数量	(51.1)	(55.1)	(54.5)	(56.5)	(59.2)	(59.6)	(53.4)	(44.8)	(36.1)	(40.0)	(41.7)	(48.1)	(55.4)
		金額	4,121,096,472	273,330,609	319,141,180	322,583,213	329,064,208	332,871,269	352,488,850	369,598,716	347,291,799	386,466,754	425,849,206	318,427,809	343,982,859
菜	委託	数量	(31.8)	(25.3)	(20.0)	(9.7)	(11.4)	(10.0)	(16.5)	(46.1)	(50.0)	(46.6)	(44.1)	(42.3)	(27.6)
		金額	4,324,819	218,135	214,255	92,169	98,714	84,093	144,540	567,471	791,429	569,963	596,268	540,892	406,891
	買付	数量	(68.2)	(74.7)	(80.0)	(90.3)	(88.6)	(90.0)	(83.5)	(53.9)	(50.0)	(53.4)	(55.9)	(57.7)	(72.4)
		金額	9,277,752	644,375	858,992	854,917	763,951	753,113	734,024	663,885	790,876	652,115	755,801	737,840	1,067,863
果	委託	数量	(65.9)	(73.4)	(78.6)	(83.1)	(83.2)	(85.4)	(67.6)	(49.9)	(49.8)	(49.9)	(52.6)	(59.7)	(71.1)
		金額	2,885,571,831	211,879,467	266,563,665	286,077,105	262,269,245	264,436,959	249,172,480	222,370,988	233,349,026	168,638,874	182,739,846	206,989,569	331,084,607
	買付	数量	(84.9)	(75.2)	(52.8)	(91.0)	(88.3)	(89.7)	(93.6)	(88.7)	(87.4)	(87.6)	(92.0)	(90.7)	(85.8)
		金額	621,941	36,076	38,537	44,746	55,350	56,156	53,965	52,986	46,718	52,028	52,953	76,558	55,869
実	委託	数量	(66.7)	(56.0)	(41.4)	(76.0)	(79.3)	(76.8)	(84.0)	(73.3)	(71.6)	(69.7)	(71.0)	(65.9)	(64.4)
		金額	144,430,719	11,415,222	11,862,137	11,668,485	12,405,472	12,170,148	11,724,014	10,964,552	9,524,136	10,182,597	11,437,229	13,849,977	17,226,750
	買付	数量	(15.1)	(24.8)	(47.2)	(9.0)	(11.7)	(10.3)	(6.4)	(11.3)	(12.6)	(12.4)	(8.0)	(9.3)	(14.2)
		金額	110,756	11,906	34,468	4,432	7,329	6,472	3,662	6,750	6,760	7,338	4,579	7,829	9,231
加工品	委託	数量	(33.3)	(44.0)	(58.6)	(24.0)	(20.7)	(23.2)	(16.0)	(26.7)	(28.4)	(30.3)	(29.0)	(34.1)	(35.6)
		金額	72,202,353	8,980,796	16,816,920	3,680,799	3,242,755	3,675,465	2,227,916	3,988,332	3,784,713	4,432,250	4,678,522	7,175,553	9,518,332
	買付	数量	(44.4)	(40.4)	(38.5)	(35.7)	(35.3)	(34.8)	(40.3)	(52.7)	(58.5)	(55.9)	(53.9)	(49.5)	(39.3)
		金額	20,356,886	1,377,073	1,471,838	1,354,417	1,443,900	1,385,338	1,527,804	1,987,672	2,234,660	2,009,871	2,113,721	1,810,262	1,640,332
合計	委託	数量	(43.9)	(39.9)	(37.5)	(35.4)	(34.2)	(35.3)	(42.8)	(52.7)	(56.7)	(56.0)	(53.3)	(45.6)	(38.6)
		金額	5,757,551,298	361,653,465	403,700,736	392,313,475	394,570,617	390,159,050	483,716,641	603,558,766	592,467,534	565,998,498	601,779,029	471,764,323	495,869,164
	買付	数量	(55.6)	(59.6)	(61.5)	(64.3)	(64.7)	(65.2)	(59.7)	(47.3)	(41.5)	(44.1)	(46.1)	(50.5)	(60.7)
		金額	25,482,620	2,033,197	2,354,930	2,440,822	2,645,565	2,597,767	2,262,032	1,782,104	1,586,131	1,584,713	1,807,839	1,849,084	2,538,437
総計	数量	(56.1)	(60.1)	(62.5)	(64.6)	(65.8)	(64.7)	(57.2)	(47.3)	(43.3)	(44.0)	(46.7)	(54.4)	(61.4)	
	金額	7,370,930,965	544,677,389	672,252,125	715,339,042	758,577,488	714,058,404	646,182,489	540,752,308	452,825,008	444,994,400	527,583,908	563,748,840	789,939,564	
総計	数量	45,839,506	3,410,270	3,826,768	3,795,238	4,089,465	3,983,105	3,789,836	3,769,775	3,820,790	3,594,584	3,921,560	3,659,346	4,178,769	
	金額	13,128,482,263	906,330,854	1,075,952,861	1,107,652,517	1,153,148,105	1,104,217,454	1,129,899,130	1,144,311,074	1,045,292,542	1,010,992,898	1,129,362,937	1,035,513,163	1,285,808,728	

\* ( )は種別の合計に対する委託・買付の比率を表わす。

# 月別委託買付別取扱高

地方卸売市場

(水産物部)

平成28年1月～平成28年12月

単位：数量 = kg、金額 = 円

区分		月別		合計	1月	2月	3月	4月	5月	6月	7月	8月	9月	10月	11月	12月
		数量	金額													
鮮魚	委託	数量	(50.1)	(50.6)	(54.0)	(49.6)	(47.1)	(53.3)	(50.3)	(46.5)	(47.5)	(49.1)	(52.3)	(52.9)	(48.6)	
		金額	3,867,939	312,447	348,091	328,758	298,533	316,308	307,337	298,440	273,376	316,182	339,571	338,224	390,672	
	買付	数量	(44.6)	(45.7)	(47.4)	(43.6)	(43.7)	(47.4)	(45.0)	(41.4)	(41.8)	(46.4)	(48.3)	(47.0)	(40.4)	
		金額	2,510,221,660	202,527,524	207,180,237	201,794,099	201,248,840	193,706,226	184,413,298	184,379,278	194,869,546	215,586,176	224,007,230	216,921,573	283,587,633	
冷凍魚	委託	数量	(49.9)	(49.4)	(46.0)	(50.4)	(52.9)	(46.7)	(49.7)	(53.5)	(52.5)	(50.9)	(47.7)	(47.1)	(51.4)	
		金額	3,847,575	305,397	296,676	333,736	334,787	276,825	304,098	342,715	302,048	327,268	309,457	301,723	412,846	
	買付	数量	(55.4)	(54.3)	(52.6)	(56.4)	(56.3)	(52.6)	(55.0)	(58.6)	(58.2)	(53.6)	(51.7)	(53.0)	(59.6)	
		金額	3,114,957,915	240,167,803	229,950,094	261,016,984	259,120,831	215,335,245	224,988,094	260,964,028	271,372,213	249,280,393	239,886,539	244,135,239	418,740,452	
塩干加工品	委託	数量	(0.1)	(0.0)	(0.3)	(0.2)	(0.0)	(0.0)	(0.2)	(0.1)	(0.1)	(0.2)	(0.0)	(0.1)	(0.0)	
		金額	1,494	3	368	276	6	6	270	148	68	238	40	64	8	
	買付	数量	(99.9)	(100.0)	(99.7)	(99.8)	(100.0)	(100.0)	(99.8)	(99.9)	(99.9)	(99.9)	(100.0)	(99.9)	(100.0)	
		金額	1,403,156	100,496	114,931	124,604	123,685	110,837	112,353	122,666	130,275	113,889	102,481	112,773	134,166	
合計	委託	数量	(13.0)	(17.0)	(16.2)	(12.9)	(11.8)	(11.5)	(11.6)	(11.5)	(10.9)	(13.4)	(14.2)	(14.8)	(10.5)	
		金額	551,818	57,470	56,165	45,627	44,065	39,353	38,632	38,617	37,199	44,514	52,649	53,106	44,421	
	買付	数量	(87.0)	(83.0)	(83.8)	(87.1)	(88.2)	(88.5)	(88.4)	(88.5)	(89.1)	(86.6)	(85.8)	(85.2)	(89.5)	
		金額	3,703,281	281,258	289,830	308,237	328,958	304,245	294,492	298,071	305,425	288,761	317,669	305,930	380,406	
総計	委託	数量	(95.8)	(94.2)	(94.2)	(94.4)	(95.4)	(96.0)	(96.3)	(96.6)	(96.1)	(96.4)	(96.3)	(96.1)	(96.9)	
		金額	3,319,336,400	221,595,821	239,973,136	262,969,926	272,288,947	268,398,090	263,548,621	261,919,012	282,891,844	267,131,225	285,797,277	259,789,428	433,033,073	
	買付	数量	(33.1)	(35.0)	(36.6)	(32.8)	(30.3)	(34.0)	(32.8)	(30.6)	(29.6)	(33.1)	(35.0)	(35.2)	(31.9)	
		金額	4,421,251	369,920	404,624	374,661	342,604	355,666	346,238	337,206	310,643	360,934	392,260	391,394	435,101	
合計	委託	数量	(25.1)	(28.0)	(27.9)	(25.3)	(24.6)	(25.7)	(24.5)	(22.8)	(22.7)	(26.4)	(27.1)	(26.7)	(22.1)	
		金額	2,656,356,975	216,298,428	222,043,003	217,623,130	214,387,875	204,863,267	194,676,301	193,817,579	206,518,876	225,882,599	235,189,869	227,666,747	297,389,301	
	買付	数量	(66.9)	(65.0)	(63.4)	(67.2)	(69.7)	(66.0)	(67.2)	(69.4)	(70.4)	(66.9)	(65.0)	(64.8)	(68.1)	
		金額	8,954,012	687,151	701,437	766,578	787,429	691,906	710,943	763,452	737,748	729,918	729,607	720,427	927,418	
総計	数量	(74.9)	(72.0)	(72.1)	(74.7)	(75.4)	(74.3)	(75.5)	(77.2)	(77.3)	(73.6)	(72.9)	(73.3)	(77.9)		
	金額	7,912,240,875	556,136,861	574,363,985	642,276,376	655,715,207	591,890,380	600,454,872	655,299,693	702,696,812	629,237,399	631,922,462	625,150,049	1,047,096,779		
総計	数量	13,375,264	1,057,071	1,106,061	1,141,238	1,130,033	1,047,572	1,057,181	1,100,658	1,048,391	1,090,852	1,121,867	1,111,821	1,362,519		
	金額	10,568,597,850	772,435,289	796,406,988	859,899,506	870,103,082	796,753,647	795,131,173	849,117,272	909,215,688	855,119,998	867,112,331	852,816,796	1,344,486,080		

\* ( )は種別の合計に対する委託・買付の比率を表わす。

# 月別委託買付別取扱高

中央卸売市場

(花き部その1)

平成28年1月～平成28年12月

単位：数量＝本・鉢・個、金額＝円

区分		月別	合計	1月	2月	3月	4月	5月	6月	7月	8月	9月	10月	11月	12月
切	委託	数量	(72.1)	(75.0)	(73.9)	(76.6)	(71.9)	(67.0)	(61.2)	(72.5)	(76.2)	(72.2)	(68.3)	(67.2)	(71.3)
		金額	20,451,271	944,566	1,310,028	2,923,214	1,463,125	1,241,061	1,064,439	1,579,849	3,697,991	2,237,401	1,076,707	953,379	1,959,511
花	買付	数量	(27.9)	(25.0)	(26.1)	(23.4)	(28.1)	(33.0)	(38.8)	(27.5)	(23.8)	(27.8)	(31.7)	(32.8)	(28.7)
		金額	7,900,257	314,160	462,047	893,410	571,667	612,095	673,692	600,626	1,155,396	860,869	500,882	465,700	789,713
枝	委託	数量	(85.1)	(87.8)	(91.9)	(83.0)	(74.8)	(82.1)	(85.0)	(88.2)	(83.8)	(86.3)	(83.1)	(86.9)	(85.6)
		金額	2,294,911	110,690	286,795	223,151	158,038	132,879	129,852	172,736	152,578	175,580	139,113	176,599	436,900
物	買付	数量	(14.9)	(12.2)	(8.1)	(17.0)	(25.2)	(17.9)	(15.0)	(11.8)	(16.2)	(13.7)	(16.9)	(13.1)	(14.4)
		金額	400,574	15,400	25,220	45,705	53,335	29,010	23,002	23,030	29,405	27,920	28,332	26,640	73,575
鉢	委託	数量	(74.3)	(58.1)	(62.2)	(72.2)	(80.3)	(80.1)	(72.4)	(80.1)	(66.8)	(63.1)	(75.4)	(82.3)	(84.0)
		金額	135,382	6,266	7,852	14,497	20,243	14,072	12,729	9,563	2,865	9,628	13,237	12,294	12,136
物	買付	数量	(25.7)	(41.9)	(37.8)	(27.8)	(19.7)	(19.9)	(27.6)	(19.9)	(33.2)	(36.9)	(24.6)	(17.7)	(16.0)
		金額	46,895	4,512	4,772	5,591	4,967	3,497	4,848	2,371	1,422	5,637	4,321	2,648	2,309
観葉植物	委託	数量	(67.1)	(82.2)	(49.1)	(48.7)	(61.3)	(79.3)	(70.5)	(65.8)	(46.2)	(61.8)	(76.6)	(73.4)	(81.1)
		金額	11,501	454	161	489	1,157	1,640	1,862	1,528	387	1,541	1,098	799	385
苗	買付	数量	(32.9)	(17.8)	(50.9)	(51.3)	(38.7)	(20.7)	(29.5)	(34.2)	(53.8)	(38.2)	(23.4)	(26.6)	(18.9)
		金額	5,630	98	167	515	730	428	779	794	451	952	336	290	90
物	委託	数量	(91.3)	(39.5)	(67.0)	(85.4)	(95.6)	(93.8)	(95.0)	(89.4)	(62.1)	(69.7)	(89.4)	(86.8)	(63.1)
		金額	350,042	602	2,543	22,810	82,873	92,912	90,158	14,931	1,853	10,428	19,331	9,144	2,457
物	買付	数量	(8.7)	(60.5)	(33.0)	(14.6)	(4.4)	(6.2)	(5.0)	(10.6)	(37.9)	(30.3)	(10.6)	(13.2)	(36.9)
		金額	33,249	923	1,252	3,912	3,792	6,108	4,714	1,769	1,132	4,528	2,288	1,393	1,438
		金額	(11.2)	(63.6)	(42.1)	(14.9)	(6.4)	(7.1)	(7.1)	(16.8)	(49.2)	(30.8)	(12.8)	(22.1)	(43.3)
		金額	2,841,353	83,005	127,749	264,926	401,683	456,756	411,049	160,115	104,717	349,506	192,673	133,353	155,821

\* ( )は種別の合計に対する委託・買付の比率を表わす。



# 月別委託買付別取扱高

中央卸売市場

(花き部その2)

平成28年1月～平成28年12月

単位：数量 = kg、金額 = 円

区分		月別	合計	1月	2月	3月	4月	5月	6月	7月	8月	9月	10月	11月	12月	
花 木 ・ 植 木	委 託	数量	(100.0) 6,086	(100.0) 16		(100.0) 1,254	(100.0) 923	(100.0) 543	(100.0) 1,268	(100.0) 456	(100.0) 281	(100.0) 301	(100.0) 685	(100.0) 181	(100.0) 178	
		金額	(100.0) 5,393,028	(100.0) 25,920		(100.0) 546,210	(100.0) 934,578	(100.0) 761,724	(100.0) 690,082	(100.0) 679,104	(100.0) 254,880	(100.0) 252,914	(100.0) 738,180	(100.0) 162,108	(100.0) 347,328	
	買 付	数量														
		金額														
加 工 品	委 託	数量	(98.0) 65,630			(100.0) 250	(100.0) 1,922	(100.0) 1,035	(100.0) 40	(100.0) 370	(94.0) 780	(67.6) 690	(77.3) 1,700	(98.0) 8,498	(99.4) 50,345	
		金額	(93.3) 2,447,518			(100.0) 19,440	(100.0) 76,918	(100.0) 25,056	(100.0) 3,024	(100.0) 27,000	(81.3) 21,654	(45.9) 39,096	(51.0) 56,268	(93.0) 286,740	(97.4) 1,892,322	
	買 付	数量	(2.0) 1,358								(6.0) 50	(32.4) 330	(22.7) 500	(2.0) 170	(0.6) 308	
		金額	(6.7) 176,796								(18.7) 4,968	(54.1) 46,008	(49.0) 54,000	(7.0) 21,600	(2.6) 50,220	
そ の 他	委 託	数量	(98.4) 5,569			(100.0) 528	(100.0) 1,000	(100.0) 60	(83.2) 168			(100.0) 2,982	(100.0) 823		(50.0) 8	
		金額	(87.2) 1,010,913			(100.0) 28,512	(100.0) 68,040	(100.0) 8,683	(94.6) 115,603			(100.0) 646,261	(100.0) 130,854		(9.1) 12,960	
	買 付	数量	(1.6) 88		(100.0) 16					(16.8) 34				(100.0) 30	(50.0) 8	
		金額	(12.8) 148,614		(100.0) 3,304					(5.4) 6,649				(100.0) 8,521	(90.9) 130,140	
合 計	委 託	数量	(73.5) 23,320,392	(76.0) 1,062,594	(76.5) 1,607,379	(77.0) 3,186,193	(73.2) 1,729,281	(69.5) 1,484,202	(64.8) 1,300,516	(73.9) 1,779,433	(76.5) 3,856,735	(73.0) 2,438,551	(70.0) 1,252,694	(70.0) 1,160,894	(73.9) 2,461,920	
		金額	(71.6) 1,570,128,102	(73.1) 69,529,516	(72.8) 105,111,240	(74.6) 224,005,793	(72.6) 121,577,820	(68.5) 98,828,246	(65.4) 90,077,085	(70.3) 95,541,013	(74.0) 235,441,015	(70.4) 151,493,424	(70.7) 109,589,219	(68.5) 86,140,876	(72.3) 182,792,855	
	買 付	数量	(26.5) 8,388,051	(24.0) 335,093	(23.5) 493,474	(23.0) 949,133	(26.8) 634,491	(30.5) 651,138	(35.2) 707,069	(26.1) 628,590	(23.5) 1,187,856	(27.0) 900,236	(30.0) 536,659	(30.0) 496,871	(26.1) 867,441	
		金額	(28.4) 621,522,303	(26.9) 25,556,645	(27.2) 39,260,682	(25.4) 76,258,709	(27.4) 45,792,994	(31.5) 45,419,578	(34.6) 47,715,724	(29.7) 40,344,857	(26.0) 82,614,382	(29.6) 63,703,153	(29.3) 45,345,116	(31.5) 39,545,871	(27.7) 69,964,592	
総 計	数量	31,708,443	1,397,687	2,100,853	4,135,326	2,363,772	2,135,340	2,007,585	2,408,023	5,044,591	3,338,787	1,789,353	1,657,765	3,329,361		
	金額	2,191,650,405	95,086,161	144,371,922	300,264,502	167,370,814	144,247,824	137,792,809	135,885,870	318,055,397	215,196,577	154,934,335	125,686,747	252,757,447		

\* ( )は種別の合計に対する委託・買付の比率を表わす。

# 業者別月別取扱高

地方卸売市場

(青果部)

平成28年1月～平成28年12月

単位：数量 = kg、金額 = 円

区分		合計	1月	2月	3月	4月	5月	6月	7月	8月	9月	10月	11月	12月
合計	数量	(100.0) 45,839,506	(100.0) 3,410,270	(100.0) 3,826,768	(100.0) 3,795,238	(100.0) 4,089,465	(100.0) 3,983,105	(100.0) 3,789,836	(100.0) 3,769,775	(100.0) 3,820,790	(100.0) 3,594,584	(100.0) 3,921,560	(100.0) 3,659,346	(100.0) 4,178,769
	金額	(100.0) 13,128,482,263	(100.0) 906,330,854	(100.0) 1,075,952,861	(100.0) 1,107,652,517	(100.0) 1,153,148,105	(100.0) 1,104,217,454	(100.0) 1,129,899,130	(100.0) 1,144,311,074	(100.0) 1,045,292,542	(100.0) 1,010,992,898	(100.0) 1,129,362,937	(100.0) 1,035,513,163	(100.0) 1,285,808,728
仲卸業者	数量	(72.7) 33,335,504	(75.0) 2,557,984	(77.5) 2,965,851	(76.2) 2,893,659	(70.3) 2,875,577	(69.4) 2,765,860	(71.3) 2,702,793	(71.9) 2,710,145	(74.4) 2,841,232	(74.6) 2,681,725	(73.0) 2,862,983	(69.7) 2,552,349	(70.0) 2,925,346
	金額	(75.1) 9,859,544,281	(75.7) 686,169,985	(77.7) 835,784,558	(77.4) 856,828,906	(74.2) 856,209,193	(74.2) 819,374,405	(75.9) 858,031,622	(75.1) 859,063,857	(76.8) 802,695,817	(76.0) 768,707,520	(74.9) 845,600,366	(72.6) 751,436,699	(71.5) 919,641,353
売買参加者	数量	(27.3) 12,504,003	(25.0) 852,287	(22.5) 860,917	(23.8) 901,580	(29.7) 1,213,888	(30.6) 1,217,245	(28.7) 1,087,042	(28.1) 1,059,630	(25.6) 979,558	(25.4) 912,859	(27.0) 1,058,577	(30.3) 1,106,996	(30.0) 1,253,424
	金額	(24.9) 3,268,937,982	(24.3) 220,160,869	(22.3) 240,168,303	(22.6) 250,823,611	(25.8) 296,938,912	(25.8) 284,843,049	(24.1) 271,867,508	(24.9) 285,247,217	(23.2) 242,596,725	(24.0) 242,285,378	(25.1) 283,762,571	(27.4) 284,076,464	(28.5) 366,167,375
転送	数量													
	金額													

\* ( ) は合計に対する比率を表わす。

# 業者別月別取扱高

地方卸売市場

(水産物部)

平成28年1月～平成28年12月

単位：数量 = kg、金額 = 円

区分		合計	1月	2月	3月	4月	5月	6月	7月	8月	9月	10月	11月	12月
合計	数量	(100.0) 13,375,264	(100.0) 1,057,071	(100.0) 1,106,061	(100.0) 1,141,238	(100.0) 1,130,033	(100.0) 1,047,572	(100.0) 1,057,181	(100.0) 1,100,658	(100.0) 1,048,391	(100.0) 1,090,852	(100.0) 1,121,867	(100.0) 1,111,821	(100.0) 1,362,519
	金額	(100.0) 10,568,597,850	(100.0) 772,435,289	(100.0) 796,406,988	(100.0) 859,899,506	(100.0) 870,103,082	(100.0) 796,753,647	(100.0) 795,131,173	(100.0) 849,117,272	(100.0) 909,215,688	(100.0) 855,119,998	(100.0) 867,112,331	(100.0) 852,816,796	(100.0) 1,344,486,080
仲卸業者	数量	(35.8) 4,786,272	(35.0) 370,476	(35.8) 395,927	(35.8) 408,429	(36.4) 411,504	(37.3) 390,787	(35.5) 375,543	(36.0) 395,994	(35.8) 375,740	(34.5) 376,455	(34.2) 383,686	(35.1) 389,946	(37.6) 511,785
	金額	(37.2) 3,929,389,655	(37.7) 290,909,924	(38.5) 306,604,273	(36.9) 317,241,703	(38.2) 332,083,931	(37.8) 301,540,156	(36.5) 290,095,280	(37.1) 315,083,264	(37.5) 341,207,265	(35.3) 301,662,412	(36.1) 312,887,692	(36.5) 311,044,747	(37.9) 509,029,008
売買参加者	数量	(45.8) 6,128,913	(47.0) 496,645	(47.3) 522,907	(45.9) 524,180	(44.4) 501,232	(45.4) 475,814	(46.1) 486,791	(45.4) 499,905	(44.9) 470,197	(44.2) 482,186	(45.5) 510,860	(47.0) 522,993	(46.6) 635,203
	金額	(43.3) 4,576,448,084	(43.8) 338,818,450	(43.6) 347,528,048	(43.0) 370,200,988	(42.1) 366,776,980	(43.6) 347,079,558	(43.7) 347,586,831	(44.2) 375,022,834	(42.5) 386,160,265	(41.3) 353,609,886	(41.9) 363,154,987	(44.2) 377,491,592	(44.8) 603,017,665
転送	数量	(18.4) 2,460,078	(18.0) 189,951	(16.9) 187,227	(18.3) 208,629	(19.2) 217,296	(17.3) 180,971	(18.4) 194,848	(18.6) 204,759	(19.3) 202,453	(21.3) 232,211	(20.3) 227,321	(17.9) 198,882	(15.8) 215,530
	金額	(19.5) 2,062,760,111	(18.5) 142,706,915	(17.9) 142,274,667	(20.1) 172,456,815	(19.7) 171,242,171	(18.6) 148,133,933	(19.8) 157,449,062	(18.7) 159,011,174	(20.0) 181,848,158	(23.4) 199,847,700	(22.0) 191,069,652	(19.3) 164,280,457	(17.3) 232,439,407

\* ( ) は合計に対する比率を表わす。

# 業者別月別取扱高

中央卸売市場

(花き部)

平成28年1月～平成28年12月

数量 = 本・鉢・個、金額 = 円

区分		合計	1月	2月	3月	4月	5月	6月	7月	8月	9月	10月	11月	12月
合計	数量	(100.0) 31,708,443	(100.0) 1,397,687	(100.0) 2,100,853	(100.0) 4,135,326	(100.0) 2,363,772	(100.0) 2,135,340	(100.0) 2,007,585	(100.0) 2,408,023	(100.0) 5,044,591	(100.0) 3,338,787	(100.0) 1,789,353	(100.0) 1,657,765	(100.0) 3,329,361
	金額	(100.0) 2,191,650,405	(100.0) 95,086,161	(100.0) 144,371,922	(100.0) 300,264,502	(100.0) 167,370,814	(100.0) 144,247,824	(100.0) 137,792,809	(100.0) 135,885,870	(100.0) 318,055,397	(100.0) 215,196,577	(100.0) 154,934,335	(100.0) 125,686,747	(100.0) 252,757,447
仲卸業者	数量	(80.9) 25,666,924	(79.3) 1,107,502	(81.0) 1,702,290	(82.5) 3,411,856	(78.4) 1,852,192	(75.2) 1,604,434	(76.1) 1,528,032	(76.7) 1,848,467	(85.9) 4,337,046	(84.0) 2,805,616	(83.0) 1,485,376	(78.1) 1,295,365	(80.8) 2,688,748
	金額	(82.1) 1,799,583,314	(81.5) 77,497,201	(81.6) 117,746,683	(82.9) 249,039,106	(78.6) 131,545,235	(76.8) 110,782,293	(78.3) 107,927,716	(79.4) 107,895,777	(87.0) 276,800,462	(84.4) 181,529,173	(83.7) 129,716,659	(80.2) 100,766,457	(82.4) 208,336,552
売買参加者	数量	(16.9) 5,353,607	(19.3) 270,173	(18.1) 380,018	(16.8) 696,422	(20.6) 488,060	(23.2) 495,793	(21.2) 425,600	(16.5) 396,830	(10.9) 547,865	(13.5) 449,691	(15.9) 284,311	(19.2) 318,439	(18.0) 600,405
	金額	(16.1) 353,537,821	(17.0) 16,140,842	(17.3) 25,032,914	(16.3) 48,854,850	(20.6) 34,431,596	(22.1) 31,905,331	(19.7) 27,124,555	(16.8) 22,854,055	(10.2) 32,375,321	(13.1) 28,218,129	(15.1) 23,317,778	(17.3) 21,772,333	(16.4) 41,510,117
転送	数量	(2.2) 687,912	(1.4) 20,012	(0.9) 18,545	(0.7) 27,048	(1.0) 23,520	(1.6) 35,113	(2.7) 53,953	(6.8) 162,726	(3.2) 159,680	(2.5) 83,480	(1.1) 19,666	(2.7) 43,961	(1.2) 40,208
	金額	(1.8) 38,529,270	(1.5) 1,448,118	(1.1) 1,592,325	(0.8) 2,370,546	(0.8) 1,393,983	(1.1) 1,560,200	(2.0) 2,740,538	(3.8) 5,136,038	(2.8) 8,879,614	(2.5) 5,449,275	(1.2) 1,899,898	(2.5) 3,147,957	(1.2) 2,910,778

\* ( ) は合計に対する比率を表わす。

# 種別月別平均単価 (kg・本・鉢・個当たり)

平成28年1月～平成28年12月

単位：金額＝円

種別	地方卸売市場								中央卸売市場								
	青果部				水産物部				花き部								
	野菜	果実	加工品	月平均	鮮魚	冷凍品	塩干加工品	月平均	切花	枝物	鉢物	観植	葉物	苗木	花庭木	加工品	その他
1月	239	335	425	266	717	939	695	731	68	43	295	531	86	1,620			68
2月	264	316	393	281	678	908	736	720	72	37	310	668	80			207	69
3月	267	363	312	292	699	948	787	753	73	48	326	484	67	436	78	54	73
4月	260	366	250	282	727	1,005	765	770	69	44	393	496	72	1,013	40	68	71
5月	253	370	253	277	690	976	814	761	66	49	364	504	65	1,403	24	145	68
6月	262	420	242	298	670	994	822	752	67	48	313	450	61	544	76	605	69
7月	276	362	250	304	695	1,079	806	771	56	38	278	358	57	1,489	73		56
8月	258	296	249	274	810	1,139	859	867	63	46	345	501	71	907	32		63
9月	285	277	246	281	722	991	832	784	64	47	284	340	76	840	83	217	64
10月	305	257	280	288	715	1,037	802	773	87	52	306	509	70	1,078	50	159	87
11月	291	271	249	283	720	1,075	753	767	78	39	367	462	57	896	36	284	76
12月	301	316	411	308	874	1,456	1,052	987	75	72	498	723	92	1,951	38	8,944	76
年平均	271	322	296	286	729	1,053	814	790	69	49	344	458	66	886	39	205	69

# 種 別 年 別 取 扱 高 比 較 表

地方卸売市場

平成28年1月～平成28年12月

上段 = 数量、下段 = 金額  
単位：数量 = kg、金額 = 円

年 別 開市日数 種 別		平成 2 3 年		平成 2 4 年		平成 2 5 年		平成 2 6 年		平成 2 7 年		平成 2 8 年	
		273日	前年比 (%)	272日	前年比 (%)	268日	前年比 (%)	268日	前年比 (%)	267日	前年比 (%)	266日	前年比 (%)
青果部	野 菜	38,375,119	105.6	36,197,345	94.3	36,679,253	101.3	35,836,258	97.7	34,488,347	96.2	31,504,238	91.3
		8,488,273,878	96.3	8,485,642,506	100.0	8,397,567,399	99.0	8,130,461,054	96.8	8,586,894,211	105.6	8,534,253,253	99.4
	果 実	17,294,882	97.9	17,018,265	98.4	16,615,584	97.6	16,182,067	97.4	14,919,621	92.2	13,602,571	91.2
		4,611,392,590	99.8	4,517,351,552	98.0	4,474,311,292	99.0	4,446,889,304	99.4	4,398,639,352	98.9	4,377,595,938	99.5
	加工品	675,010	97.4	735,024	108.9	722,972	98.4	660,321	91.3	629,489	95.3	732,697	116.4
		208,939,002	92.1	227,027,905	108.7	223,575,656	98.5	204,793,039	91.6	209,998,919	102.5	216,633,072	103.2
	計	56,345,011	103.0	53,950,634	95.8	54,017,809	100.1	52,678,646	97.5	50,037,457	95.0	45,839,506	91.6
		13,308,605,470	97.4	13,230,021,963	99.4	13,095,454,347	99.0	12,782,143,397	97.6	13,195,532,482	103.2	13,128,482,263	99.5
	一日平均 取扱高	206,392	103.0	198,348	96.1	201,559	101.6	196,562	97.5	187,406	95.3	172,329	92.0
		48,749,471	97.4	48,639,787	99.8	48,863,636	100.5	47,694,565	97.6	49,421,470	103.6	49,355,196	99.9
水産物部	鮮 魚	11,895,784	103.9	10,872,664	91.4	9,980,514	91.8	7,867,227	78.8	7,893,261	100.3	7,715,514	97.7
		7,785,525,482	105.3	7,024,299,578	90.2	6,200,190,339	88.3	5,500,034,879	88.7	5,684,882,628	103.4	5,625,179,575	98.9
	冷凍魚	3,093,138	115.1	2,058,079	66.5	1,846,256	89.7	1,558,833	84.4	1,336,172	85.7	1,404,651	105.1
		2,438,239,289	109.8	1,553,122,695	63.7	1,217,774,534	78.4	1,320,601,945	108.4	1,340,832,001	101.5	1,479,115,552	110.3
	塩 干 加工品	7,094,480	86.6	5,732,060	80.8	5,001,825	87.3	4,135,473	82.7	4,061,167	98.2	4,255,099	104.8
		4,762,117,432	94.5	3,747,302,554	78.7	3,282,685,985	87.6	3,255,719,719	99.2	3,365,668,633	103.4	3,464,302,723	102.9
	計	22,083,402	98.9	18,662,803	84.5	16,828,595	90.2	13,561,533	80.6	13,290,600	98.0	13,375,264	100.6
		14,985,882,203	102.2	12,324,724,827	82.2	10,700,650,858	86.8	10,076,356,543	94.2	10,391,383,262	103.1	10,568,597,850	101.7
	一日平均 取扱高	80,892	98.9	68,613	84.8	62,793	91.5	50,603	80.6	49,778	98.4	50,283	101.0
		54,893,341	102.2	45,311,488	82.5	39,927,802	88.1	37,598,345	94.2	38,919,038	103.5	39,731,571	102.1
青果部・ 水産物部計	78,428,413	101.8	72,613,437	92.6	70,846,403	97.6	66,240,179	93.5	63,328,057	95.6	59,214,770	93.5	
	28,294,487,673	99.9	25,554,746,790	90.3	23,796,105,205	93.1	22,858,499,940	96.1	23,586,915,744	103.2	23,697,080,113	100.5	

# 種別年別取扱高比較表

中央卸売市場

平成28年1月～平成28年12月

上段 = 数量、下段 = 金額

単位：数量 = 本・鉢・個、金額 = 円

年 別 開市日数 種 別		平成23年		平成24年		平成25年		平成26年		平成27年		平成28年	
		254日	前年比 (%)	257日	前年比 (%)	254日	前年比 (%)	255日	前年比 (%)	255日	前年比 (%)	258日	前年比 (%)
花き部	切 花	29,769,963	98.0	29,497,571	99.1	29,837,839	101.2	29,016,261	97.2	28,571,714	98.5	28,351,528	99.2
		1,892,808,977	94.9	1,907,906,924	100.8	1,896,958,809	99.4	1,834,827,070	96.7	1,929,129,401	105.1	1,953,646,702	101.3
	枝 物	2,957,637	96.4	3,088,812	104.4	3,025,165	97.9	2,795,626	92.4	2,767,632	99.0	2,695,485	97.4
		135,820,429	100.8	141,462,612	104.2	137,607,878	97.3	129,929,017	94.4	135,822,145	104.5	132,937,908	97.9
	鉢 物	270,133	79.1	216,247	80.1	205,008	94.8	191,489	93.4	219,751	114.8	182,277	82.9
		87,384,233	76.0	71,543,904	81.9	70,076,707	97.9	70,630,277	100.8	75,655,632	107.1	62,638,074	82.8
	観 葉 植 物	34,183	79.5	24,105	70.5	22,895	95.0	22,008	96.1	21,703	98.6	17,131	78.9
		14,497,817	82.7	12,043,194	83.1	11,585,510	96.2	11,334,341	97.8	11,432,186	100.9	7,839,642	68.6
	苗 物	467,312	85.1	422,818	90.5	419,206	99.1	429,219	102.4	432,981	100.9	383,291	88.5
		30,980,507	94.0	27,885,977	90.0	27,580,953	98.9	28,254,729	102.4	28,816,580	102.0	25,411,210	88.2
	花 木 植 木	38,471	38.8	28,201	73.3	15,789	56.0	20,840	132.0	56,241	269.9	6,086	10.8
		20,508,489	100.2	14,243,287	69.5	13,258,103	93.1	11,918,191	89.9	11,037,553	92.6	5,393,028	48.9
	加工品	54,408	115.3	53,538	98.4	57,854	108.1	72,009	124.5	66,389	92.2	66,988	100.9
		2,186,336	105.9	2,096,563	95.9	2,791,132	133.1	2,734,516	98.0	3,153,087	115.3	2,624,314	83.2
	その他	4,065	43.3	6,845	168.4	7,666	112.0	9,087	118.5	6,668	73.4	5,657	84.8
		1,196,068	80.5	881,335	73.7	1,079,676	122.5	1,853,403	171.7	1,382,490	74.6	1,159,527	83.9
	計	33,596,172	97.3	33,338,137	99.2	33,591,422	100.8	32,556,539	96.9	32,143,079	98.7	31,708,443	98.6
		2,185,382,856	94.3	2,178,063,796	99.7	2,160,938,768	99.2	2,091,481,544	96.8	2,196,429,074	105.0	2,191,650,405	99.8
一日平均 取扱高	132,268	97.7	129,720	98.1	132,250	102.0	127,673	96.5	126,051	98.7	122,901	97.5	
	8,603,870	94.7	8,474,956	98.5	8,507,633	100.4	8,201,888	96.4	8,613,447	105.0	8,494,769	98.6	

# 青 果 の 部

秋田市公設地方卸売市場



# 青果総括表

平成28年1月～平成28年12月

上段 = 数量、下段 = 金額  
 単位：数量 = kg、金額 = 円

種 別 項 目		野 菜	果 実	加 工 品	合 計
		年間取扱高	31,504,238 8,534,253,253	13,602,571 4,377,595,938	732,697 216,633,072
一日平均取扱高	118,438 32,083,658	51,137 16,457,128	2,754 814,410	172,329 49,355,196	
平均単価 (kg当り)	271	322	296	286	
委 託	15,410,126	4,324,819	621,941	20,356,886	
	4,121,096,472	1,492,024,107	144,430,719	5,757,551,298	
買 付	16,094,112	9,277,752	110,756	25,482,620	
	4,413,156,781	2,885,571,831	72,202,353	7,370,930,965	
比 率	数 量 (%)	68.7	29.7	1.6	100.0
	金 額 (%)	65.0	33.3	1.7	100.0

# 年間取扱高

平成28年1月～平成28年12月

上段 = 数量、下段 = 金額  
 単位：数量 = kg、金額 = 円

種別		月別													
		合計	1月	2月	3月	4月	5月	6月	7月	8月	9月	10月	11月	12月	
野	県内	4,376,430	224,344	232,504	231,993	164,021	204,301	387,781	539,499	645,728	588,567	553,225	328,242	276,225	
		1,838,791,002	96,237,342	106,161,067	110,392,603	86,152,997	114,314,630	157,482,730	226,778,825	233,341,882	234,021,366	224,379,489	126,645,616	122,882,455	
菜	県外	27,127,810	2,275,434	2,448,011	2,566,982	3,000,100	2,878,969	2,465,864	1,939,184	1,539,280	1,724,574	1,958,734	1,967,986	2,362,692	
		6,695,462,251	500,910,393	601,851,653	637,771,748	735,976,699	664,502,619	589,788,213	457,212,879	329,641,186	424,368,664	541,635,257	541,365,911	670,437,029	
実	計	31,504,240	2,499,778	2,680,515	2,798,975	3,164,121	3,083,270	2,853,645	2,478,683	2,185,008	2,313,141	2,511,959	2,296,228	2,638,917	
		8,534,253,253	597,147,735	708,012,720	748,164,351	822,129,696	778,817,249	747,270,943	683,991,704	562,983,068	658,390,030	766,014,746	668,011,527	793,319,484	
果	県内	4,500,932	218,350	289,429	126,643	23,674	13,065	96,238	584,388	913,104	700,201	655,679	517,655	362,506	
		1,273,970,204	43,681,909	56,110,000	26,815,808	5,860,797	6,391,463	106,819,387	223,714,011	229,779,780	182,997,428	165,589,944	131,868,019	94,341,658	
実	県外	9,101,639	644,161	783,818	820,442	838,990	824,142	782,326	646,968	669,201	521,876	696,390	761,077	1,112,248	
		3,103,625,734	245,105,192	283,151,084	317,323,074	309,509,385	303,163,129	261,856,870	221,652,475	239,220,845	154,990,593	181,642,496	214,608,087	371,402,504	
加	計	13,602,571	862,511	1,073,247	947,085	862,664	837,207	878,564	1,231,356	1,582,305	1,222,077	1,352,069	1,278,732	1,474,754	
		4,377,595,938	288,787,101	339,261,084	344,138,882	315,370,182	309,554,592	368,676,257	445,366,486	469,000,625	337,988,021	347,232,440	346,476,106	465,744,162	
工	県内	95,278	5,047	32,828	3,709	2,727	4,264	2,802	5,052	4,693	5,831	3,079	19,525	5,721	
		41,128,229	2,294,539	14,129,498	2,104,518	1,598,249	2,607,424	1,787,320	2,809,637	2,277,436	2,689,471	1,800,358	3,661,942	3,367,837	
品	県外	637,421	42,934	40,178	45,469	59,953	58,364	54,824	54,684	48,785	53,535	54,454	64,862	59,379	
		175,504,843	18,101,479	14,549,559	13,244,766	14,049,978	13,238,189	12,164,610	12,143,247	11,031,413	11,925,376	14,315,393	17,363,588	23,377,245	
品	計	732,699	47,981	73,006	49,178	62,680	62,628	57,626	59,736	53,478	59,366	57,533	84,387	65,100	
		216,633,072	20,396,018	28,679,057	15,349,284	15,648,227	15,845,613	13,951,930	14,952,884	13,308,849	14,614,847	16,115,751	21,025,530	26,745,082	
県内合計		8,972,640	447,741	554,761	362,345	190,422	221,630	486,821	1,128,939	1,563,525	1,294,599	1,211,983	865,422	644,452	
		3,153,889,435	142,213,790	176,400,565	139,312,929	93,612,043	123,313,517	266,089,437	453,302,473	465,399,098	419,708,265	391,769,791	262,175,577	220,591,950	
県外合計		36,866,870	2,962,529	3,272,007	3,432,893	3,899,043	3,761,475	3,303,014	2,640,836	2,257,266	2,299,985	2,709,578	2,793,925	3,534,319	
		9,974,592,828	764,117,064	899,552,296	968,339,588	1,059,536,062	980,903,937	863,809,693	691,008,601	579,893,444	591,284,633	737,593,146	773,337,586	1,065,216,778	
総計		45,839,510	3,410,270	3,826,768	3,795,238	4,089,465	3,983,105	3,789,835	3,769,775	3,820,791	3,594,584	3,921,561	3,659,347	4,178,771	
		13,128,482,263	906,330,854	1,075,952,861	1,107,652,517	1,153,148,105	1,104,217,454	1,129,899,130	1,144,311,074	1,045,292,542	1,010,992,898	1,129,362,937	1,035,513,163	1,285,808,728	

# 一日平均種別月別取扱高

平成28年1月～平成28年12月

上段 = 数量、下段 = 金額  
単位：数量 = kg、金額 = 円

月別 種別	合計	1月	2月	3月	4月	5月	6月	7月	8月	9月	10月	11月	12月
	野菜	118,437 32,083,659	124,989 29,857,387	127,644 33,714,891	121,695 32,528,885	143,824 37,369,532	146,822 37,086,536	129,711 33,966,861	107,769 29,738,770	95,000 24,477,525	105,143 29,926,820	114,180 34,818,852	104,374 30,364,160
果実	51,137 16,457,128	43,126 14,439,355	51,107 16,155,290	41,178 14,962,560	39,212 14,335,008	39,867 14,740,695	39,935 16,758,012	53,537 19,363,760	68,796 20,391,332	55,549 15,363,092	61,458 15,783,293	58,124 15,748,914	58,990 18,629,766
加工品	2,755 814,410	2,399 1,019,801	3,476 1,365,669	2,138 667,360	2,849 711,283	2,982 754,553	2,619 634,179	2,597 650,125	2,325 578,646	2,698 664,311	2,615 732,534	3,836 955,706	2,604 1,069,803
一日平均	172,329 49,355,196	170,514 45,316,543	182,227 51,235,851	165,010 48,158,805	185,885 52,415,823	189,672 52,581,784	172,265 51,359,051	163,903 49,752,655	166,121 45,447,502	163,390 45,954,223	178,253 51,334,679	166,334 47,068,780	167,151 51,432,349

# 種別産地別月別取扱高

平成28年1月～平成28年12月

上段 = 数量、下段 = 金額  
単位：数量 = kg、金額 = 円

種 別 産 地 名		野 菜		果 実		加 工 品		合 計	
		数 量	金 額	数 量	金 額	数 量	金 額	数 量	金 額
秋 田	1 月	224,343	96,237,342	218,350	43,681,909	5,047	2,294,539	447,740	142,213,790
	2 月	232,504	106,161,067	289,429	56,110,000	32,828	14,129,498	554,761	176,400,565
	3 月	231,993	110,392,603	126,643	26,815,808	3,709	2,104,518	362,345	139,312,929
	4 月	164,021	86,152,997	23,674	5,860,797	2,727	1,598,249	190,422	93,612,043
	5 月	204,301	114,314,630	13,065	6,391,463	4,264	2,607,424	221,630	123,313,517
	6 月	387,782	157,482,730	96,238	106,819,387	2,802	1,787,320	486,822	266,089,437
	7 月	539,499	226,778,825	584,388	223,714,011	5,052	2,809,637	1,128,939	453,302,473
	8 月	645,728	233,341,882	913,104	229,779,780	4,693	2,277,436	1,563,525	465,399,098
	9 月	588,567	234,021,366	700,201	182,997,428	5,831	2,689,471	1,294,599	419,708,265
	10 月	553,225	224,379,489	655,679	165,589,944	3,079	1,800,358	1,211,983	391,769,791
	11 月	328,242	126,645,616	517,655	131,868,019	19,525	3,661,942	865,422	262,175,577
	12 月	276,225	122,882,455	362,506	94,341,658	5,721	3,367,837	644,452	220,591,950
	合 計	4,376,429	1,838,791,002	4,500,932	1,273,970,204	95,278	41,128,229	8,972,639	3,153,889,435
北 海 道	1 月	360,164	27,851,409			40	10,757	360,204	27,862,166
	2 月	404,632	38,006,505			2	2,052	404,634	38,008,557
	3 月	434,662	42,098,844			19	9,645	434,681	42,108,489
	4 月	447,496	49,078,894			139	80,490	447,635	49,159,384
	5 月	116,207	15,222,400			28	45,671	116,235	15,268,071
	6 月	29,947	5,507,715			72	93,881	30,019	5,601,596
	7 月	77,087	17,113,648	433	233,388	24	30,064	77,544	17,377,100
	8 月	286,312	52,976,529	452	257,904	31	38,361	286,795	53,272,794
	9 月	439,142	75,269,450	3,399	1,282,500	5	8,456	442,546	76,560,406
	10 月	463,653	55,880,339	1,208	525,204	2	1,053	464,863	56,406,596
	11 月	504,120	48,688,905			10	5,054	504,130	48,693,959
	12 月	407,507	38,404,479			2	3,629	407,509	38,408,108
	合 計	3,970,928	466,099,117	5,492	2,298,996	374	329,113	3,976,794	468,727,226
青 森	1 月	81,470	30,293,228	12,270	3,686,942	4,806	1,592,261	98,546	35,572,431
	2 月	119,548	44,178,102	35,859	9,920,243	4,603	1,601,076	160,010	55,699,421
	3 月	134,908	47,473,247	160,533	49,509,630	4,888	1,717,324	300,329	98,700,201
	4 月	79,783	33,426,705	179,080	59,745,802	4,732	1,911,829	263,595	95,084,336
	5 月	164,553	38,464,081	112,232	41,479,802	4,706	1,700,472	281,491	81,644,355
	6 月	507,577	79,930,408	70,360	28,474,903	4,789	1,653,044	582,726	110,058,355
	7 月	685,052	100,678,199	93,667	38,044,955	4,416	1,573,740	783,135	140,296,894
	8 月	602,905	84,914,269	91,666	31,725,828	4,426	1,447,680	698,997	118,087,777
	9 月	656,835	138,974,416	65,023	17,487,100	3,992	1,518,263	725,850	157,979,779
	10 月	762,707	168,368,958	29,566	9,324,440	4,466	1,592,648	796,739	179,286,046
	11 月	287,229	80,884,078	28,058	8,643,041	4,475	1,666,728	319,762	91,193,847
	12 月	143,342	65,569,463	15,162	5,700,488	5,455	2,124,484	163,959	73,394,435
		合 計	4,225,907	913,155,154	893,477	303,743,174	55,753	20,099,549	5,175,137

# 種別産地別月別取扱高

平成28年1月～平成28年12月

上段 = 数量、下段 = 金額  
単位：数量 = kg、金額 = 円

種 別		野 菜		果 実		加 工 品		合 計	
産 地 名	月 別	数 量	金 額	数 量	金 額	数 量	金 額	数 量	金 額
岩 手	1 月	12,284	3,182,830	50	23,436	5,222	680,272	17,556	3,886,538
	2 月	6,045	1,790,191			6,730	866,246	12,775	2,656,437
	3 月	6,969	2,118,243			6,596	857,563	13,565	2,975,806
	4 月	12,994	4,258,005			8,592	1,108,271	21,586	5,366,276
	5 月	63,877	12,706,204			9,818	1,236,618	73,695	13,942,822
	6 月	131,324	22,699,637			9,103	1,150,042	140,427	23,849,679
	7 月	213,943	37,581,081			8,919	1,127,766	222,862	38,708,847
	8 月	219,264	38,351,103			7,539	970,238	226,803	39,321,341
	9 月	157,573	30,572,237	3,372	857,412	8,227	1,055,008	169,172	32,484,657
	10 月	149,881	26,988,861			8,815	1,117,521	158,696	28,106,382
	11 月	22,023	5,681,014	281	422,928	8,814	1,118,282	31,118	7,222,224
	12 月	8,668	3,581,225			8,597	1,153,657	17,265	4,734,882
	合 計	1,004,843	189,510,631	3,703	1,303,776	96,974	12,441,484	1,105,520	203,255,891
宮 城	1 月	80,561	44,950,094	8,742	12,077,207	703	904,113	90,006	57,931,414
	2 月	63,670	35,373,232	8,404	11,825,158	133	189,540	72,207	47,387,930
	3 月	104,960	47,412,151	7,711	10,173,796	133	189,540	112,804	57,775,487
	4 月	150,373	57,091,212	9,978	11,761,396	188	258,336	160,539	69,110,944
	5 月	205,285	67,612,921	4,747	5,557,484	123	174,960	210,155	73,345,365
	6 月	206,790	65,360,194	4,260	3,966,355	171	290,250	211,221	69,616,799
	7 月	123,670	46,362,246	1,098	721,926	293	206,820	125,061	47,290,992
	8 月	107,254	37,075,139	585	377,244	288	335,159	108,127	37,787,542
	9 月	120,403	45,070,698	5,090	1,769,958	174	177,114	125,667	47,017,770
	10 月	110,231	61,838,468	5,581	2,843,856	195	214,309	116,007	64,896,633
	11 月	111,918	60,304,395	20	6,696	123	174,960	112,061	60,486,051
	12 月	117,015	69,087,646	507	868,169	2,672	3,959,619	120,194	73,915,434
	合 計	1,502,128	637,538,396	56,724	61,949,245	5,197	7,074,720	1,564,049	706,562,361
山 形	1 月	20,848	6,362,062	1,627	541,761	231	275,294	22,706	7,179,117
	2 月	30,044	7,284,458			171	218,765	30,215	7,503,223
	3 月	17,031	4,544,488			151	219,564	17,182	4,764,052
	4 月	2,758	1,399,731	615	816,372	909	650,094	4,282	2,866,197
	5 月	5,746	3,924,474	2,314	3,164,800	128	207,878	8,188	7,297,152
	6 月	23,354	8,857,037	2,375	2,853,155	102	164,340	25,831	11,874,532
	7 月	33,198	9,639,907	3,455	1,843,454	157	189,299	36,810	11,672,660
	8 月	11,455	3,795,672	5,599	2,463,385	96	92,642	17,150	6,351,699
	9 月	6,217	3,317,721	10,245	3,699,358	83	145,507	16,545	7,162,586
	10 月	23,981	8,136,981	26,412	5,166,655	68	104,544	50,461	13,408,180
	11 月	23,115	7,974,040	49,719	8,908,240	15,271	1,714,738	88,105	18,597,018
	12 月	15,823	6,598,374	6,843	2,390,451	5,170	1,772,712	27,836	10,761,537
	合 計	213,569	71,834,945	109,205	31,847,631	22,538	5,755,377	345,312	109,437,953

# 種別産地別月別取扱高

平成28年1月～平成28年12月

上段 = 数量、下段 = 金額  
単位：数量 = kg、金額 = 円

種 別 産 地 名		野 菜		果 実		加 工 品		合 計	
		数 量	金 額	数 量	金 額	数 量	金 額	数 量	金 額
福 島	1 月	3,388	2,413,996	980	309,312	19,040	2,781,481	23,408	5,504,789
	2 月	3,617	2,521,373	420	113,400	20,442	3,501,445	24,479	6,136,218
	3 月	4,963	2,574,792			22,999	3,394,995	27,962	5,969,787
	4 月	9,959	4,363,139			29,301	3,950,023	39,260	8,313,162
	5 月	8,276	4,679,232			27,493	3,691,812	35,769	8,371,044
	6 月	7,973	3,856,798			25,902	3,501,459	33,875	7,358,257
	7 月	4,754	2,464,425	3,548	1,393,404	26,786	3,617,239	35,088	7,475,068
	8 月	3,902	2,417,009	54,990	19,318,878	24,277	3,305,498	83,169	25,041,385
	9 月	3,806	2,839,873	920	367,632	35,968	4,743,445	40,694	7,950,950
	10 月	4,800	3,193,345	1,675	1,017,036	34,809	4,621,042	41,284	8,831,423
	11 月	4,267	3,003,116	1,320	1,381,114	28,017	3,806,822	33,604	8,191,052
	12 月	4,838	3,320,720	1,000	404,190	28,462	3,950,712	34,300	7,675,622
		合 計	64,543	37,647,818	64,853	24,304,966	323,496	44,865,973	452,892
茨 城	1 月	284,893	43,937,088	43	30,348	1,069	1,872,631	286,005	45,840,067
	2 月	300,685	59,595,740	460	540,043	926	1,609,942	302,071	61,745,725
	3 月	364,704	89,278,695	1,098	1,247,896	255	484,380	366,057	91,010,971
	4 月	410,943	101,382,270	16,437	9,731,579	17	32,702	427,397	111,146,551
	5 月	364,889	80,494,027	78,392	37,274,365	6	3,456	443,287	117,771,848
	6 月	384,258	90,978,861	119,018	37,573,254	4	3,348	503,280	128,555,463
	7 月	277,100	71,908,245	18,529	4,195,800			295,629	76,104,045
	8 月	97,957	25,335,555	14,445	6,920,208			112,402	32,255,763
	9 月	93,102	31,000,351	5,184	1,996,812		1,620	98,286	32,998,783
	10 月	174,772	67,749,906	4,904	1,509,192	230	495,644	179,906	69,754,742
	11 月	282,448	82,110,453	3,000	542,700	295	641,018	285,743	83,294,171
	12 月	399,629	85,498,259	2,798	563,733	853	1,629,655	403,280	87,691,647
		合 計	3,435,379	829,269,450	264,308	102,125,930	3,655	6,774,396	3,703,342
栃 木	1 月	154,934	50,554,586	54,121	69,319,152	2	907	209,057	119,874,645
	2 月	186,709	68,362,610	47,504	64,387,148	7	7,970	234,220	132,757,728
	3 月	179,660	74,596,242	72,153	85,699,317	27	30,347	251,840	160,325,906
	4 月	471,840	113,274,226	61,989	58,634,443	10	4,535	533,839	171,913,204
	5 月	489,184	106,784,638	44,353	35,746,210	20	21,470	533,557	142,552,318
	6 月	372,411	86,784,242	4,974	5,137,673	611	87,501	377,996	92,009,416
	7 月	153,327	36,108,336	1,094	1,385,856	21	23,522	154,442	37,517,714
	8 月	11,288	4,934,619	35,453	11,413,764	6	2,721	46,747	16,351,104
	9 月	17,462	8,866,136	9,353	2,720,628	5	7,063	26,820	11,593,827
	10 月	28,489	15,223,116	2,478	1,110,575	48	86,057	31,015	16,419,748
	11 月	99,913	33,075,004	9,046	13,117,529	6	2,721	108,965	46,195,254
	12 月	140,181	46,801,888	44,061	86,919,080	47	51,696	184,289	133,772,664
		合 計	2,305,398	645,365,643	386,578	435,591,375	811	326,510	2,692,787

# 種別産地別月別取扱高

平成28年1月～平成28年12月

上段 = 数量、下段 = 金額  
単位：数量 = kg、金額 = 円

種 別		野 菜		果 実		加 工 品		合 計	
産 地 名	月 別	数 量	金 額	数 量	金 額	数 量	金 額	数 量	金 額
群 馬	1 月	101,909	37,931,889	35	21,077	319	110,603	102,263	38,063,569
	2 月	82,110	34,253,274	1,086	1,585,224	233	80,417	83,429	35,918,915
	3 月	64,756	23,262,820	5,047	2,988,314	208	67,814	70,011	26,318,948
	4 月	79,431	28,655,843	6,077	3,870,333	242	131,751	85,750	32,657,927
	5 月	59,401	19,738,941	2,040	614,304	220	112,713	61,661	20,465,958
	6 月	59,451	20,017,330	82	29,376	143	71,798	59,676	20,118,504
	7 月	50,887	18,326,526			357	142,603	51,244	18,469,129
	8 月	32,199	10,727,210			462	155,322	32,661	10,882,532
	9 月	27,614	11,207,755			94	42,576	27,708	11,250,331
	10 月	34,763	20,243,561			286	108,468	35,049	20,352,029
	11 月	53,211	28,199,313	100	46,904	357	141,644	53,668	28,387,861
	12 月	95,213	44,929,832	100	68,062	294	123,179	95,607	45,121,073
	合計	740,943	297,494,294	14,568	9,223,594	3,215	1,288,888	758,726	308,006,776
埼 玉	1 月	63,100	23,764,351	40	8,640	4	3,456	63,144	23,776,447
	2 月	72,899	30,261,953			8	3,456	72,907	30,265,409
	3 月	31,658	11,151,231					31,658	11,151,231
	4 月	82,263	34,579,906					82,263	34,579,906
	5 月	66,348	26,516,852					66,348	26,516,852
	6 月	49,015	14,471,319					49,015	14,471,319
	7 月	7,227	2,514,492					7,227	2,514,492
	8 月	1,053	215,721	2,220	1,076,328			3,273	1,292,049
	9 月	1,604	531,319	700	117,504			2,304	648,823
	10 月	5,658	2,380,628					5,658	2,380,628
	11 月	24,522	11,390,466					24,522	11,390,466
	12 月	45,184	16,995,064			25	24,495	45,209	17,019,559
	合計	450,533	174,773,302	2,960	1,202,472	37	31,407	453,530	176,007,181
千 葉	1 月	724,187	80,305,426			448	1,509,192	724,635	81,814,618
	2 月	709,481	101,039,360			284	966,935	709,765	102,006,295
	3 月	606,502	93,615,788	63	105,840	5	15,498	606,570	93,737,126
	4 月	591,639	96,545,008	189	108,000	94	77,112	591,922	96,730,120
	5 月	682,233	96,068,543	28,229	8,764,219	320	80,028	710,782	104,912,790
	6 月	205,442	34,668,827	102,870	23,272,116			308,312	57,940,943
	7 月	41,992	12,466,323	59,817	11,953,711			101,809	24,420,034
	8 月	10,568	3,387,597					10,568	3,387,597
	9 月	30,704	10,125,671			9	29,939	30,713	10,155,610
	10 月	43,309	16,322,117				1,134	43,309	16,323,251
	11 月	394,539	72,132,947			54	94,609	394,593	72,227,556
	12 月	666,927	109,681,772			44	128,479	666,971	109,810,251
	合計	4,707,521	726,359,379	191,168	44,203,886	1,258	2,902,926	4,899,947	773,466,191

# 種別産地別月別取扱高

平成28年1月～平成28年12月

上段 = 数量、下段 = 金額  
単位：数量 = kg、金額 = 円

種 別 産 地 名		野 菜		果 実		加 工 品		合 計	
		数 量	金 額	数 量	金 額	数 量	金 額	数 量	金 額
東 京	1 月	10	22,105			128	115,008	138	137,113
	2 月	3	12,993			57	71,118	60	84,111
	3 月	449	499,074			102	108,498	551	607,572
	4 月	290	430,371			84	86,832	374	517,203
	5 月	14	26,478			21	17,669	35	44,147
	6 月	28	63,128			35	30,077	63	93,205
	7 月	830	370,441			9	4,536	839	374,977
	8 月	212	71,831			20	16,092	232	87,923
	9 月	1,079	165,219			12	6,048	1,091	171,267
	10 月	24	50,302					24	50,302
	11 月	41	41,839	955	287,043	13	12,831	1,009	341,713
	12 月	314	197,423	-10	5,378	34	37,261	338	240,062
	合計	3,296	1,951,204	945	292,421	515	505,970	4,756	2,749,595
神 奈 川	1 月	20,316	3,771,531	17,773	4,972,320			38,089	8,743,851
	2 月	17,911	1,564,018	26,609	7,313,760			44,520	8,877,778
	3 月	10,614	1,136,552	8,701	5,489,208			19,315	6,625,760
	4 月	42,730	6,041,142	1,917	1,189,188			44,647	7,230,330
	5 月	4,683	697,788			320	80,136	5,003	777,924
	6 月	436	338,148					436	338,148
	7 月	350	68,796	2,605	486,540			2,955	555,336
	8 月	361	58,277					361	58,277
	9 月	165	16,384	129	123,552			294	139,936
	10 月	5	4,860					5	4,860
	11 月	472	109,364					472	109,364
	12 月	11,141	1,430,967	11,009	2,312,604	2	1,296	22,152	3,744,867
	合計	109,184	15,237,827	68,742	21,887,172	322	81,432	178,248	37,206,431
新 潟	1 月	46,027	21,459,046			21	26,698	46,048	21,485,744
	2 月	47,895	22,526,005			4	3,132	47,899	22,529,137
	3 月	40,885	18,673,181			3,585	420,012	44,470	19,093,193
	4 月	51,318	18,252,510			9,707	1,054,426	61,025	19,306,936
	5 月	37,402	17,323,201			9,196	1,019,628	46,598	18,342,829
	6 月	35,003	15,285,725	9,524	2,176,524	7,930	902,790	52,457	18,365,039
	7 月	33,039	14,551,196	13,859	3,162,132	7,384	811,078	54,282	18,524,406
	8 月	37,290	14,893,834	18,148	6,501,247	6,241	685,152	61,679	22,080,233
	9 月	44,007	21,505,419	8,349	3,167,067	1	1,555	52,357	24,674,041
	10 月	52,840	29,511,720	36,882	10,924,809	93	156,622	89,815	40,593,151
	11 月	36,678	23,768,228	47,510	12,759,228	641	924,133	84,829	37,451,589
	12 月	47,111	31,320,293	1,288	1,126,764	675	823,921	49,074	33,270,978
	合計	509,495	249,070,358	135,559	39,817,771	45,478	6,829,147	690,532	295,717,276



# 種別産地別月別取扱高

平成28年1月～平成28年12月

上段 = 数量、下段 = 金額  
単位：数量 = kg、金額 = 円

種 別		野 菜		果 実		加 工 品		合 計		
産 地 名	月 別	数 量	金 額	数 量	金 額	数 量	金 額	数 量	金 額	
富 山	1 月									
	2 月									
	3 月									
	4 月									
	5 月									
	6 月									
	7 月									
	8 月									
	9 月									
	10 月									
	11 月		67	62,532					67	62,532
	12 月		55	52,164					55	52,164
	合 計		122	114,696					122	114,696
石 川	1 月									
	2 月									
	3 月		168	87,804				168	87,804	
	4 月		225	84,996				225	84,996	
	5 月		5	1,620			126	48,600	131	50,220
	6 月		60	45,144			164	63,180	224	108,324
	7 月						127	80,955	127	80,955
	8 月						101	38,880	101	38,880
	9 月			1,555			101	38,880	101	40,435
	10 月						76	29,160	76	29,160
	11 月		10	1,620			68	29,160	78	30,780
	12 月		5	5,400			27	14,580	32	19,980
	合 計		473	228,139			789	343,395	1,262	571,534
福 井	1 月									
	2 月		30	29,809					30	29,809
	3 月									
	4 月									
	5 月		24	19,829					24	19,829
	6 月		489	309,096					489	309,096
	7 月				65	27,432			65	27,432
	8 月				25	10,260			25	10,260
	9 月									
	10 月									
	11 月		10	5,400					10	5,400
	12 月									
	合 計		553	364,134	90	37,692			643	401,826

# 種別産地別月別取扱高

平成28年1月～平成28年12月

上段 = 数量、下段 = 金額  
単位：数量 = kg、金額 = 円

種 別		野 菜		果 実		加 工 品		合 計	
産 地 名	月 別	数 量	金 額	数 量	金 額	数 量	金 額	数 量	金 額
山 梨	1 月	1,224	556,632			210	326,678	1,434	883,310
	2 月	1,444	545,832					1,444	545,832
	3 月	1,122	423,036					1,122	423,036
	4 月	1,492	627,681					1,492	627,681
	5 月	1,042	393,876	198	499,230			1,240	893,106
	6 月	2,600	831,319	16,007	9,868,801	581	165,240	19,188	10,865,360
	7 月	584	220,752	77,130	45,682,912	55	33,049	77,769	45,936,713
	8 月	390	147,420	75,963	51,270,277	102	77,887	76,455	51,495,584
	9 月	968	342,684	13,289	9,355,608	211	22,810	14,468	9,721,102
	10 月	1,078	411,048	1,760	1,069,327	126	267,990	2,964	1,748,365
	11 月	976	390,744	1,840	1,181,382	377	730,107	3,193	2,302,233
	12 月	1,329	474,729			161	289,906	1,490	764,635
	合 計	14,249	5,365,753	186,185	118,927,537	1,825	1,913,667	202,259	126,206,957
長 野	1 月	5,446	1,810,019			190	452,088	5,636	2,262,107
	2 月	3,850	1,791,241			131	286,340	3,981	2,077,581
	3 月	4,253	1,750,946			171	397,668	4,424	2,148,614
	4 月	5,228	2,110,641			4	8,316	5,232	2,118,957
	5 月	14,828	4,112,793	45	134,784	6	12,593	14,879	4,260,170
	6 月	19,443	6,075,163	1,757	1,304,424	4	9,504	21,204	7,389,091
	7 月	17,454	5,157,025	2,615	1,616,495	22	37,689	20,091	6,811,209
	8 月	32,181	5,569,378	3,075	1,619,300	53	144,850	35,309	7,333,528
	9 月	87,476	17,292,895	1,508	1,005,525	3	5,940	88,987	18,304,360
	10 月	37,564	9,509,647	153	161,460	3	5,940	37,720	9,677,047
	11 月	9,747	3,628,638	79	114,696	2	2,376	9,828	3,745,710
	12 月	7,965	3,218,821			514	1,476,468	8,479	4,695,289
	合 計	245,436	62,027,207	9,231	5,956,684	1,104	2,839,772	255,771	70,823,663
岐 阜	1 月			140	50,868			140	50,868
	2 月		3,132	16	11,880			16	15,012
	3 月		3,132						3,132
	4 月	10	10,303					10	10,303
	5 月		799						799
	6 月								
	7 月	936	328,536					936	328,536
	8 月	3,745	1,055,322					3,745	1,055,322
	9 月	720	246,132	435	85,860			1,155	331,992
	10 月	25	28,036	1,460	538,164			1,485	566,200
	11 月			382	144,180			382	144,180
	12 月	245	126,295	170	53,352			415	179,647
	合 計	5,681	1,801,687	2,603	884,304			8,284	2,685,991

# 種別産地別月別取扱高

平成28年1月～平成28年12月

上段 = 数量、下段 = 金額  
単位：数量 = kg、金額 = 円

種 別		野 菜		果 実		加 工 品		合 計	
産 地 名	月 別	数 量	金 額	数 量	金 額	数 量	金 額	数 量	金 額
静 岡	1 月	37,470	16,056,005	118,055	37,131,447			155,525	53,187,452
	2 月	37,391	16,772,551	115,556	34,202,655			152,947	50,975,206
	3 月	27,474	12,738,188	9,355	4,084,506			36,829	16,822,694
	4 月	20,853	9,828,237	422	725,544			21,275	10,553,781
	5 月	11,272	5,132,525	2,673	812,624			13,945	5,945,149
	6 月	3,584	2,310,229	2,382	1,943,741	288	7,646	6,254	4,261,616
	7 月	631	978,189	765	511,797	74	8,552	1,470	1,498,538
	8 月	585	1,785,665	372	212,112	24	2,462	981	2,000,239
	9 月	314	673,331	745	181,224	36	3,888	1,095	858,443
	10 月	594	1,214,346	9	16,200	2	3,564	605	1,234,110
	11 月	1,726	1,799,842	3,807	1,320,840	2	2,376	5,535	3,123,058
	12 月	24,053	9,590,425	41,879	10,900,656		972	65,932	20,492,053
	合 計	165,947	78,879,533	296,020	92,043,346	426	29,460	462,393	170,952,339
愛 知	1 月	72,750	20,945,741			491	586,168	73,241	21,531,909
	2 月	85,269	22,199,672			561	689,429	85,830	22,889,101
	3 月	108,373	27,298,325	259	157,140	936	892,586	109,568	28,348,051
	4 月	42,298	21,541,543	1,612	1,371,816	1,093	986,740	45,003	23,900,099
	5 月	27,283	18,216,633	195	292,788	783	790,138	28,261	19,299,559
	6 月	37,911	19,124,122	191	213,452	743	774,846	38,845	20,112,420
	7 月	14,441	14,792,651	61	69,498	567	657,514	15,069	15,519,663
	8 月	4,583	10,561,032	112	139,752	404	478,586	5,099	11,179,370
	9 月	3,371	6,410,827			449	589,853	3,820	7,000,680
	10 月	8,113	15,770,530	220	63,504	915	1,207,334	9,248	17,041,368
	11 月	11,860	13,717,161	1,590	546,912	859	1,143,449	14,309	15,407,522
	12 月	33,326	26,363,328	430	165,456	743	1,015,546	34,499	27,544,330
	合 計	449,582	216,941,565	4,670	3,020,318	8,542	9,812,189	462,794	229,774,072
三 重	1 月								
	2 月								
	3 月	4	5,444					4	5,444
	4 月	4	5,834	970	104,760			974	110,594
	5 月	4	6,221	990	159,041	51	16,524	1,045	181,786
	6 月	1	1,556			9	1,944	10	3,500
	7 月	1	778					1	778
	8 月	1	1,966			12	3,888	13	5,854
	9 月	1	778					1	778
	10 月	4	6,610			4	1,814	8	8,424
	11 月	217	157,464					217	157,464
	12 月	4	5,832					4	5,832
	合 計	239	192,483	1,960	263,801	76	24,170	2,275	480,454

# 種別産地別月別取扱高

平成28年1月～平成28年12月

上段 = 数量、下段 = 金額  
単位：数量 = kg、金額 = 円

種 別		野 菜		果 実		加 工 品		合 計	
産 地 名	月 別	数 量	金 額	数 量	金 額	数 量	金 額	数 量	金 額
滋 賀	1 月								
	2 月	32	18,144					32	18,144
	3 月	16	13,824					16	13,824
	4 月	36	31,968					36	31,968
	5 月	36	14,256					36	14,256
	6 月	8	3,456					8	3,456
	7 月								
	8 月								
	9 月								
	10 月								
	11 月	8	2,592					8	2,592
	12 月	8	8,640					8	8,640
	合計	144	92,880					144	92,880
京 都	1 月	28	46,008					28	46,008
	2 月	48	14,796					48	14,796
	3 月	114	59,751					114	59,751
	4 月	30	29,052			98	78,791	128	107,843
	5 月	19	21,978			150	102,377	169	124,355
	6 月	80	49,151			60	35,898	140	85,049
	7 月	20	35,100					20	35,100
	8 月	76	84,078			12	58,320	88	142,398
	9 月	126	87,966					126	87,966
	10 月	29	63,752					29	63,752
	11 月	130	197,424					130	197,424
	12 月	114	203,817					114	203,817
	合計	815	892,873			319	275,386	1,134	1,168,259
大 阪	1 月	1,500	130,896			205	80,607	1,705	211,503
	2 月	4,500	332,694			214	84,215	4,714	416,909
	3 月	6,238	665,237			607	219,857	6,845	885,094
	4 月	85	48,978			548	216,109	633	265,087
	5 月	987	240,160	437	665,712	519	207,854	1,943	1,113,726
	6 月	293	152,302	3,714	4,243,968	696	272,412	4,703	4,668,682
	7 月	50	38,470	35	51,840	691	285,033	776	375,343
	8 月	24	18,252			834	317,704	858	335,956
	9 月	3	2,808			367	149,093	370	151,901
	10 月	2	3,780			157	68,741	159	72,521
	11 月		260			138	56,225	138	56,485
	12 月	138	90,504			197	83,386	335	173,890
	合計	13,821	1,724,341	4,186	4,961,520	5,172	2,041,236	23,179	8,727,097

# 種別産地別月別取扱高

平成28年1月～平成28年12月

上段 = 数量、下段 = 金額  
単位：数量 = kg、金額 = 円

種 別		野 菜		果 実		加 工 品		合 計	
		数 量	金 額	数 量	金 額	数 量	金 額	数 量	金 額
兵 庫	1 月	11,037	2,842,090					11,037	2,842,090
	2 月	12,330	2,835,073					12,330	2,835,073
	3 月	14,125	1,434,307					14,125	1,434,307
	4 月	6,591	1,339,912					6,591	1,339,912
	5 月	38,051	4,659,115					38,051	4,659,115
	6 月	28,530	5,424,893					28,530	5,424,893
	7 月	65,220	14,956,363					65,220	14,956,363
	8 月	37,470	9,339,759					37,470	9,339,759
	9 月	1,334	196,781					1,334	196,781
	10 月	1	3,348					1	3,348
	11 月	1	4,601					1	4,601
	12 月	1,206	508,572					1,206	508,572
		合 計	215,897	43,544,814					215,897
奈 良	1 月			2,500	621,000			2,500	621,000
	2 月								
	3 月								
	4 月								
	5 月	14	6,264					14	6,264
	6 月	220	83,268					220	83,268
	7 月	6	5,832	1,227	1,052,589			1,233	1,058,421
	8 月			3,301	2,181,179			3,301	2,181,179
	9 月			19,875	6,599,729			19,875	6,599,729
	10 月			57,643	14,027,148			57,643	14,027,148
	11 月			39,250	9,988,704			39,250	9,988,704
	12 月			36,600	9,048,564	120	302,314	36,720	9,350,878
		合 計	240	95,364	160,395	43,518,913	120	302,314	160,755
和 歌 山	1 月	2,526	231,849	77,398	18,997,009	269	123,768	80,193	19,352,626
	2 月	11,948	1,882,274	29,769	8,319,443			41,717	10,201,717
	3 月	4,030	499,230	40,505	10,576,195			44,535	11,075,425
	4 月	1,348	364,176	15,120	3,467,221			16,468	3,831,397
	5 月	21,211	2,349,475	9,678	2,825,085	25	11,274	30,914	5,185,834
	6 月	12,635	3,315,670	10,425	4,688,012			23,060	8,003,682
	7 月	1,818	378,108	672	377,741			2,490	755,849
	8 月	424	165,370	108	10,800			532	176,170
	9 月	67	64,908	44,723	16,453,908			44,790	16,518,816
	10 月	32	30,240	191,483	49,749,768			191,515	49,780,008
	11 月	115	84,337	223,344	61,862,637			223,459	61,946,974
	12 月	21	18,036	484,104	116,461,042	27	45,036	484,152	116,524,114
		合 計	56,175	9,383,673	1,127,328	293,788,861	322	180,078	1,183,825

# 種別産地別月別取扱高

平成28年1月～平成28年12月

上段 = 数量、下段 = 金額  
単位：数量 = kg、金額 = 円

種 別		野 菜		果 実		加 工 品		合 計	
産 地 名	月 別	数 量	金 額	数 量	金 額	数 量	金 額	数 量	金 額
鳥 取	1 月	750	207,252					750	207,252
	2 月								
	3 月								
	4 月								
	5 月								
	6 月	70	68,040					70	68,040
	7 月								
	8 月			50	43,200			50	43,200
	9 月								
	10 月			80	45,684			80	45,684
	11 月			100	48,276			100	48,276
	12 月			51	40,176			51	40,176
	合 計		820	275,292	281	177,336			1,101
岡 山	1 月	24	50,088					24	50,088
	2 月	307	164,554					307	164,554
	3 月	92	120,160					92	120,160
	4 月	32	68,125					32	68,125
	5 月	228	188,463					228	188,463
	6 月	428	244,425	31	121,500			459	365,925
	7 月	132	133,444	224	282,852			356	416,296
	8 月	73	96,529	65	174,744			138	271,273
	9 月	104	148,702	70	81,000	1	5,292	175	234,994
	10 月	112	160,940				4,536	112	165,476
	11 月	464	391,548	135	169,452	2	12,917	601	573,917
	12 月	369	392,701	555	472,500			924	865,201
	合 計		2,365	2,159,679	1,080	1,302,048	3	22,745	3,448
広 島	1 月	5	8,532	1,250	384,988	65	189,929	1,320	583,449
	2 月	5	2,160	500	163,081	5	15,984	510	181,225
	3 月	71	113,832	2,915	994,094	3	12,744	2,989	1,120,670
	4 月	212	244,242	7,055	1,799,982	4	19,008	7,271	2,063,232
	5 月	201	172,962	2,470	511,164	3	12,744	2,674	696,870
	6 月					2	9,288	2	9,288
	7 月					1	6,372	1	6,372
	8 月					1	6,480	1	6,480
	9 月					4	13,954	4	13,954
	10 月	33	84,240	100	45,360	9	39,150	142	168,750
	11 月	106	186,624	321	179,064	8	33,912	435	399,600
	12 月	72	199,611	30	11,340	123	311,840	225	522,791
	合 計		706	1,012,203	14,640	4,089,073	230	671,405	15,576

# 種別産地別月別取扱高

平成28年1月～平成28年12月

上段 = 数量、下段 = 金額  
単位：数量 = kg、金額 = 円

種 別 産 地 名		野 菜		果 実		加 工 品		合 計	
		数 量	金 額	数 量	金 額	数 量	金 額	数 量	金 額
山 口	1 月	4	3,628					4	3,628
	2 月								
	3 月			1,190	733,644			1,190	733,644
	4 月			800	426,384			800	426,384
	5 月								
	6 月								
	7 月								
	8 月								
	9 月	10	1,026					10	1,026
	10 月								
	11 月								
	12 月								
	合 計	13	4,654	1,990	1,160,028			2,003	1,164,682
徳 島	1 月	5,451	1,823,214	5	40,824	158	114,178	5,614	1,978,216
	2 月	7,440	3,717,114			196	124,040	7,636	3,841,154
	3 月	23,281	7,344,540	1,836	833,436	251	149,613	25,368	8,327,589
	4 月	73,807	16,785,860	110	214,920	221	140,704	74,138	17,141,484
	5 月	38,196	11,069,619			181	109,436	38,377	11,179,055
	6 月	4,417	1,366,365			163	93,368	4,580	1,459,733
	7 月	515	226,311	43	50,284	178	102,669	736	379,264
	8 月	1,781	848,317			162	96,453	1,943	944,770
	9 月	2,555	1,075,050			211	114,241	2,766	1,189,291
	10 月	2,835	1,623,615			193	108,847	3,028	1,732,462
	11 月	3,018	1,712,742			156	86,629	3,174	1,799,371
	12 月	4,709	2,364,336			357	184,389	5,066	2,548,725
	合 計	168,009	49,957,083	1,994	1,139,464	2,425	1,424,567	172,428	52,521,114
香 川	1 月	30,297	10,076,523	1,000	239,976			31,297	10,316,499
	2 月	16,074	8,226,097					16,074	8,226,097
	3 月	10,371	5,762,023					10,371	5,762,023
	4 月	2,740	1,540,606					2,740	1,540,606
	5 月	1,230	1,058,126					1,230	1,058,126
	6 月	84	98,442					84	98,442
	7 月	326	268,056					326	268,056
	8 月	150	42,541					150	42,541
	9 月								
	10 月			7	16,200			7	16,200
	11 月	314	164,052					314	164,052
	12 月	15,478	5,937,357	105	37,260	75	60,588	15,658	6,035,205
	合 計	77,063	33,173,823	1,112	293,436	75	60,588	78,250	33,527,847

# 種別産地別月別取扱高

平成28年1月～平成28年12月

上段 = 数量、下段 = 金額  
単位：数量 = kg、金額 = 円

種 別		野 菜		果 実		加 工 品		合 計	
		数 量	金 額	数 量	金 額	数 量	金 額	数 量	金 額
愛 媛	1 月	80	171,720	56,957	16,746,003	2	5,540	57,039	16,923,263
	2 月	25	5,454	156,745	41,566,392	324	77,122	157,094	41,648,968
	3 月	300	81,810	102,402	32,613,509	62	32,400	102,764	32,727,719
	4 月	16	23,112	72,562	21,380,027	88	116,313	72,666	21,519,452
	5 月	20	11,016	16,089	3,907,030	73	99,272	16,182	4,017,318
	6 月			814	567,567	605	302,551	1,419	870,118
	7 月	5	7,182			135	174,679	140	181,861
	8 月	4	5,832			143	93,971	147	99,803
	9 月			4,092	767,448	67	60,219	4,159	827,667
	10 月			17,218	2,911,842	215	64,735	17,433	2,976,577
	11 月	4	4,320	49,344	12,292,557	23	25,985	49,371	12,322,862
	12 月			146,699	37,980,991	17	20,072	146,716	38,001,063
	合 計		454	310,446	622,922	170,733,366	1,754	1,072,859	625,130
高 知	1 月	18,554	13,472,705	1,493	825,228	1	756	20,048	14,298,689
	2 月	17,783	14,031,637	2,661	1,055,376			20,444	15,087,013
	3 月	17,827	12,960,843	583	821,988			18,410	13,782,831
	4 月	16,362	11,926,767	528	772,200			16,890	12,698,967
	5 月	14,407	11,553,532	929	901,476			15,336	12,455,008
	6 月	15,407	14,554,524	599	474,228			16,006	15,028,752
	7 月	13,285	15,135,362	409	330,480			13,694	15,465,842
	8 月	8,856	9,589,364	114	81,540	10	14,472	8,980	9,685,376
	9 月	6,175	5,421,505			10	14,688	6,185	5,436,193
	10 月	8,130	7,142,081	142	87,480	17	23,458	8,289	7,253,019
	11 月	11,191	8,995,606	589	553,500	10	14,904	11,790	9,564,010
	12 月	22,509	17,089,549	608	581,040	15	22,680	23,132	17,693,269
	合 計		170,486	141,873,475	8,655	6,484,536	63	90,958	179,204
福 岡	1 月	18,967	7,138,250	616	1,002,974			19,583	8,141,224
	2 月	25,194	11,408,272	1,865	2,433,110	61	83,596	27,120	13,924,978
	3 月	47,767	19,571,869	1,207	2,037,365	55	73,656	49,029	21,682,890
	4 月	59,976	23,581,690	1,391	1,565,395			61,367	25,147,085
	5 月	48,506	20,420,816	176	257,148			48,682	20,677,964
	6 月	44,338	17,035,351	169	206,928			44,507	17,242,279
	7 月	27,501	10,317,831	32	46,656			27,533	10,364,487
	8 月	406	209,422					406	209,422
	9 月	126	125,454	1,310	252,828			1,436	378,282
	10 月	4,290	2,487,450	1,436	250,129			5,726	2,737,579
	11 月	14,072	8,063,036	1,494	362,016	26	39,915	15,592	8,464,967
	12 月	26,660	12,172,156	557	1,437,264			27,217	13,609,420
	合 計		317,804	132,531,597	10,253	9,851,813	142	197,167	328,199



# 種別産地別月別取扱高

平成28年1月～平成28年12月

上段 = 数量、下段 = 金額  
単位：数量 = kg、金額 = 円

種 別		野 菜		果 実		加 工 品		合 計	
		数 量	金 額	数 量	金 額	数 量	金 額	数 量	金 額
佐 賀	1 月	573	213,300	18,801	4,964,085			19,374	5,177,385
	2 月	1,169	887,014	61,745	20,496,780			62,914	21,383,794
	3 月	8,243	1,496,772	10,810	6,448,390			19,053	7,945,162
	4 月	68,522	8,862,068	3,562	2,258,350	9	14,406	72,093	11,134,824
	5 月	116,791	13,265,370	787	1,390,998	9	15,032	117,587	14,671,400
	6 月	35,480	6,018,127	4,298	5,432,013	100	22,680	39,878	11,472,820
	7 月	8,055	1,800,102	4,691	5,067,025	140	31,752	12,886	6,898,879
	8 月	1,160	223,560	4,899	5,244,112			6,059	5,467,672
	9 月			2,955	1,128,082	30	6,804	2,985	1,134,886
	10 月	251	46,440	8,510	2,218,590			8,761	2,265,030
	11 月	620	395,415	11,310	3,075,408	21	9,639	11,951	3,480,462
	12 月	1,222	583,281	15,563	6,590,052			16,785	7,173,333
		合 計	242,086	33,791,449	147,930	64,313,885	309	100,313	390,325
長 崎	1 月	900	544,120	890	291,060			1,790	835,180
	2 月	10,166	1,671,333	900	240,840			11,066	1,912,173
	3 月	19,712	5,763,569	2,063	1,060,776			21,775	6,824,345
	4 月	26,154	7,093,360	3,190	2,109,650	38	18,921	29,382	9,221,931
	5 月	51,974	12,918,436	497	381,521	337	168,625	52,808	13,468,582
	6 月	69,778	18,823,840	237	255,528	103	51,445	70,118	19,130,813
	7 月	14,787	3,669,710	1,179	1,019,520	222	109,401	16,188	4,798,631
	8 月	1,030	174,420	246	122,796	202	99,835	1,478	397,051
	9 月	660	128,304	1,036	567,216	9	4,730	1,705	700,250
	10 月	5	25,920	1,160	283,176			1,165	309,096
	11 月	322	462,134	3,220	915,408			3,542	1,377,542
	12 月	1,244	542,593	5,154	884,196			6,398	1,426,789
		合 計	196,732	51,817,739	19,771	8,131,687	911	452,957	217,414
熊 本	1 月	13,982	9,070,417	19,609	8,502,241	176	271,705	33,767	17,844,363
	2 月	14,624	11,243,235	19,742	9,724,272	93	164,959	34,459	21,132,466
	3 月	26,650	14,194,177	40,626	13,722,695	124	224,921	67,400	28,141,793
	4 月	30,119	17,187,464	32,599	11,163,571	138	249,588	62,856	28,600,623
	5 月	57,608	21,422,538	25,418	10,473,440	185	373,896	83,211	32,269,874
	6 月	47,844	17,634,483	5,144	1,858,723	110	206,388	53,098	19,699,594
	7 月	2,453	1,021,134	442	100,764	77	147,420	2,972	1,269,318
	8 月	146	84,067	242	3,888	123	238,896	511	326,851
	9 月	480	413,684	11,590	3,205,440	168	217,890	12,238	3,837,014
	10 月	6,457	4,818,788	30,993	8,096,285	155	186,397	37,605	13,101,470
	11 月	17,629	14,752,241	35,330	10,959,599	110	156,989	53,069	25,868,829
	12 月	22,404	17,003,966	35,574	13,911,649	194	361,546	58,172	31,277,161
		合 計	240,399	128,846,194	257,309	91,722,567	1,651	2,800,595	499,359

# 種別産地別月別取扱高

平成28年1月～平成28年12月

上段 = 数量、下段 = 金額  
単位：数量 = kg、金額 = 円

種 別		野 菜		果 実		加 工 品		合 計	
		数 量	金 額	数 量	金 額	数 量	金 額	数 量	金 額
大 分	1 月	195	167,141	691	287,064			886	454,205
	2 月	47	63,234	588	383,940			635	447,174
	3 月	11	21,816	1,667	719,388			1,678	741,204
	4 月	161	205,891	3,777	2,351,506			3,938	2,557,397
	5 月	157	227,502	926	1,585,580	3	6,480	1,086	1,819,562
	6 月	10	19,429	1,135	1,433,517	45	4,617	1,190	1,457,563
	7 月	105	150,130	1,898	2,175,704	5	567	2,008	2,326,401
	8 月	25	39,744	2,106	2,164,752	15	1,539	2,146	2,206,035
	9 月	324	347,004	1,371	1,285,438	4	3,985	1,699	1,636,427
	10 月	42	59,346	3,857	812,592			3,899	871,938
	11 月	24	34,268	2,553	830,088			2,577	864,356
	12 月	839	263,844	2,042	1,511,136			2,881	1,774,980
		合 計	1,941	1,599,349	22,609	15,540,705	72	17,188	24,622
宮 崎	1 月	21,487	12,760,599	456	415,206	1,004	1,269,599	22,947	14,445,404
	2 月	27,937	16,919,992	593	606,852	935	1,290,442	29,465	18,817,286
	3 月	68,210	12,764,823	780	721,980	890	1,106,947	69,880	14,593,750
	4 月	20,209	9,673,315	292	842,724	468	752,243	20,969	11,268,282
	5 月	18,701	7,213,640	166	846,612	235	407,820	19,102	8,468,072
	6 月	6,107	3,011,478	198	395,604	165	312,726	6,470	3,719,808
	7 月	7,256	2,541,921	276	300,413	163	270,918	7,695	3,113,252
	8 月	1,524	143,764	260	313,848	129	240,019	1,913	697,631
	9 月	796	482,069	1,984	530,496	684	925,647	3,464	1,938,212
	10 月	456	338,904	11	9,072	313	496,129	780	844,105
	11 月	3,188	2,007,809	540	513,940	217	379,987	3,945	2,901,736
	12 月	21,141	11,524,496	935	740,232	419	638,809	22,495	12,903,537
		合 計	197,012	79,382,810	6,490	6,236,979	5,623	8,091,286	209,125
鹿 児 島	1 月	6,181	5,639,408	7,327	1,988,571	119	159,689	13,627	7,787,668
	2 月	12,948	7,952,798	7,863	2,119,575	65	75,125	20,876	10,147,498
	3 月	21,100	8,716,882	11,646	3,205,181	63	74,412	32,809	11,996,475
	4 月	24,048	12,045,580	9,222	2,176,632	43	43,740	33,313	14,265,952
	5 月	32,408	10,530,446	10,925	2,846,988	50	50,544	43,383	13,427,978
	6 月	3,465	1,464,793	950	257,148	41	38,880	4,456	1,760,821
	7 月	298	83,118			42	42,768	340	125,886
	8 月	921	542,267	2	5,940	27	15,552	950	563,759
	9 月	667	311,861			90	99,512	757	411,373
	10 月	1,941	1,456,962			72	95,851	2,013	1,552,813
	11 月	4,066	4,204,808			34	49,248	4,100	4,254,056
	12 月	8,618	7,567,955	2,721	2,690,680	48	61,462	11,387	10,320,097
		合 計	116,658	60,516,878	50,657	15,290,715	694	806,783	168,009

# 種別産地別月別取扱高

平成28年1月～平成28年12月

上段 = 数量、下段 = 金額  
単位：数量 = kg、金額 = 円

種 別		野 菜		果 実		加 工 品		合 計	
		数 量	金 額	数 量	金 額	数 量	金 額	数 量	金 額
沖 縄	1 月	1,804	1,464,351	340	101,520			2,144	1,565,871
	2 月	1,794	2,017,884	218	101,952			2,012	2,119,836
	3 月	2,280	2,868,967					2,280	2,868,967
	4 月	2,955	2,473,017	170	131,544	100	44,473	3,225	2,649,034
	5 月	2,062	1,992,760	61	46,937	52	23,067	2,175	2,062,764
	6 月	401	229,404	24	84,780			425	314,184
	7 月	251	172,371	9	51,192	677	148,824	937	372,387
	8 月	109	75,874	43	27,648	4	6,480	156	110,002
	9 月	302	262,155	556	193,449			858	455,604
	10 月	1,152	983,709					1,152	983,709
	11 月	1,346	1,242,575					1,346	1,242,575
	12 月	2,837	2,599,943					2,837	2,599,943
	合 計	17,291	16,383,010	1,422	739,022	832	222,844	19,545	17,344,876
台 湾	1 月					175	77,112	175	77,112
	2 月								
	3 月	96	22,032	100	28,512			196	50,544
	4 月			1,025	281,502			1,025	281,502
	5 月			2,834	1,215,378			2,834	1,215,378
	6 月			3,277	1,308,636			3,277	1,308,636
	7 月			1,740	681,750			1,740	681,750
	8 月			858	303,804			858	303,804
	9 月			540	197,856			540	197,856
	10 月			610	202,392			610	202,392
	11 月			20	6,912			20	6,912
	12 月								
	合 計	96	22,032	11,004	4,226,742	175	77,112	11,275	4,325,886
中 国	1 月	10,310	4,548,680	4	3,629	7,033	3,523,220	17,347	8,075,529
	2 月	12,565	6,010,445	1	540	3,304	1,665,222	15,870	7,676,207
	3 月	12,896	6,462,250			1,931	1,112,988	14,827	7,575,238
	4 月	10,584	5,018,842			2,037	963,889	12,621	5,982,731
	5 月	8,226	3,566,198			1,935	1,210,704	10,161	4,776,902
	6 月	7,909	3,300,768	160	212,652	741	421,874	8,810	3,935,294
	7 月	7,201	3,263,890			1,610	1,002,541	8,811	4,266,431
	8 月	7,992	3,434,530			1,656	974,306	9,648	4,408,836
	9 月	7,947	4,363,417			1,385	941,891	9,332	5,305,308
	10 月	8,099	4,517,204			2,132	2,320,052	10,231	6,837,256
	11 月	9,046	4,138,411			3,355	3,405,993	12,401	7,544,404
	12 月	10,988	5,721,188			2,849	1,624,645	13,837	7,345,833
	合 計	113,765	54,345,823	165	216,821	29,968	19,167,325	143,898	73,729,969

# 種別産地別月別取扱高

平成28年1月～平成28年12月

上段 = 数量、下段 = 金額  
単位：数量 = kg、金額 = 円

種 別		野 菜		果 実		加 工 品		合 計	
産 地 名	月 別	数 量	金 額	数 量	金 額	数 量	金 額	数 量	金 額
フィリピン	1月	424	139,752	135,546	30,629,977	264	277,070	136,234	31,046,799
	2月	284	121,176	155,474	35,532,591	329	298,670	156,087	35,952,437
	3月	258	153,036	183,689	41,778,634	676	541,744	184,623	42,473,414
	4月	298	198,461	196,056	44,584,262	612	408,258	196,966	45,190,981
	5月	24	16,848	200,838	46,451,295	691	474,853	201,553	46,942,996
	6月			167,516	39,313,978	531	369,129	168,047	39,683,107
	7月			143,243	33,560,505	466	363,616	143,709	33,924,121
	8月			133,232	30,980,621	639	439,453	133,871	31,420,074
	9月			128,977	29,593,788	252	202,976	129,229	29,796,764
	10月	6		127,921	28,765,894	532	292,202	128,459	29,058,096
	11月	36	20,088	118,277	25,728,697	313	191,982	118,626	25,940,767
	12月	166	81,367	115,595	24,892,227	458	372,826	116,219	25,346,420
	合計		1,496	730,728	1,806,364	411,812,469	5,763	4,232,779	1,813,623
タイ	1月	1,896	1,047,833	15	17,343	32	54,332	1,943	1,119,508
	2月	3,352	1,921,687	35	36,783	27	47,222	3,414	2,005,692
	3月	5,159	2,628,669	110	108,200	31	75,036	5,300	2,811,905
	4月	7,178	3,253,779	239	224,733	45	100,782	7,462	3,579,294
	5月	4,505	3,128,831	676	456,987	30	57,710	5,211	3,643,528
	6月	1,043	728,845	475	245,143	42	73,283	1,560	1,047,271
	7月	196	149,774	3	14,580	55	98,030	254	262,384
	8月	17	28,188	50	58,815	35	60,963	102	147,966
	9月	570	290,234	45	48,313	32	59,356	647	397,903
	10月	3,129	2,180,515	40	44,388	12	24,327	3,181	2,249,230
	11月	3,120	2,052,653	25	28,671	16	26,606	3,161	2,107,930
	12月	2,995	1,926,254	10	10,363	40	72,062	3,045	2,008,679
	合計		33,163	19,337,262	1,723	1,294,319	396	749,709	35,282
オランダ	1月	5	5,400					5	5,400
	2月	20	25,056					20	25,056
	3月	6	8,066					6	8,066
	4月	952	630,128					952	630,128
	5月	3,433	2,500,728					3,433	2,500,728
	6月	2,923	2,141,245					2,923	2,141,245
	7月	3,172	2,114,311					3,172	2,114,311
	8月	5,696	3,815,351					5,696	3,815,351
	9月	4,748	3,109,729					4,748	3,109,729
	10月	751	488,106					751	488,106
	11月	1,082	618,934					1,082	618,934
	12月	252	208,472					252	208,472
	合計		23,039	15,665,526					23,039

# 種別産地別月別取扱高

平成28年1月～平成28年12月

上段 = 数量、下段 = 金額  
単位：数量 = kg、金額 = 円

種 別		野 菜		果 実		加 工 品		合 計	
		数 量	金 額	数 量	金 額	数 量	金 額	数 量	金 額
アメリカ	1月	60	62,813	32,014	10,481,455	472	662,031	32,546	11,206,299
	2月	817	389,585	41,312	12,921,469	310	478,040	42,439	13,789,094
	3月	6,152	2,648,498	71,473	19,747,853	685	776,694	78,310	23,173,045
	4月	7,341	4,625,687	91,134	26,671,560	369	502,565	98,844	31,799,812
	5月	5,917	3,168,828	110,790	38,966,980	389	574,290	117,096	42,710,098
	6月	2,410	1,011,580	62,367	21,238,670	523	797,804	65,300	23,048,054
	7月	899	407,475	27,668	7,554,744	426	531,246	28,993	8,493,465
	8月	882	383,778	13,274	4,104,306	282	395,853	14,438	4,883,937
	9月	3,279	1,664,085	3,434	2,114,263	372	498,551	7,085	4,276,899
	10月	963	513,648	1,935	1,675,248	331	412,593	3,229	2,601,489
	11月	3,212	791,385	18,843	6,908,675	596	476,094	22,651	8,176,154
	12月	1,932	589,288	38,947	13,702,743	457	498,907	41,336	14,790,938
	合計	33,864	16,256,650	513,190	166,087,966	5,213	6,604,668	552,267	188,949,284
オーストラリア	1月			3,964	1,037,794			3,964	1,037,794
	2月	13	7,041	4,589	1,248,803			4,602	1,255,844
	3月	5	3,780	6,627	2,028,866			6,632	2,032,646
	4月			8,054	2,866,593			8,054	2,866,593
	5月	2	3,942	6,490	1,321,769			6,492	1,325,711
	6月			5,402	1,811,257			5,402	1,811,257
	7月			7,284	2,508,356			7,284	2,508,356
	8月			21,887	5,600,886			21,887	5,600,886
	9月	494	534,465	37,404	8,328,513			37,898	8,862,978
	10月	6,051	6,374,558	20,371	5,010,097			26,422	11,384,655
	11月	4,489	4,971,612	17,653	4,021,746			22,142	8,993,358
	12月	878	709,080	8,957	2,280,237			9,835	2,989,317
	合計	11,931	12,604,478	148,682	38,064,917			160,613	50,669,395
ニューシ-ラント*	1月	4,889	4,005,899	6,610	3,072,146			11,499	7,078,045
	2月	42,300	10,350,271	560	377,784			42,860	10,728,055
	3月	90,354	14,392,666	812	546,048			91,166	14,938,714
	4月	116,006	15,055,780	15,996	10,206,627	5	4,385	132,007	25,266,792
	5月	65,681	7,947,670	39,737	22,278,208			105,418	30,225,878
	6月	35,362	3,752,867	45,853	27,165,224			81,215	30,918,091
	7月	23,063	2,945,121	36,541	20,937,601			59,604	23,882,722
	8月	4,482	630,968	35,662	18,967,625			40,144	19,598,593
	9月	245	174,798	25,962	13,119,468			26,207	13,294,266
	10月	3,325	2,341,920	19,257	7,700,892	30	42,120	22,612	10,084,932
	11月	8,378	3,718,115	13,834	7,228,290	14	16,416	22,226	10,962,821
	12月	5,086	4,130,305	16,587	8,034,653	65	15,422	21,738	12,180,380
	合計	399,171	69,446,380	257,410	139,634,566	114	78,343	656,695	209,159,289

# 種別産地別月別取扱高

平成28年1月～平成28年12月

上段 = 数量、下段 = 金額  
単位：数量 = kg、金額 = 円

種 別		野 菜		果 実		加 工 品		合 計		
産 地 名	月 別	数 量	金 額	数 量	金 額	数 量	金 額	数 量	金 額	
イスラエル	1月	1	2,038	6,460	1,185,840			6,461	1,187,878	
	2月			680	113,940			680	113,940	
	3月									
	4月									
	5月									
	6月									
	7月									
	8月									
	9月									
	10月									
	11月									
	12月				4,966	979,128			4,966	979,128
	合計		1	2,038	12,106	2,278,908			12,107	2,280,946
メキシコ	1月	49,964	7,163,850	10,408	4,644,888	12	3,078	60,384	11,811,816	
	2月	48,349	9,440,308	7,169	3,099,097			55,518	12,539,405	
	3月	32,784	13,007,397	9,915	4,125,941			42,699	17,133,338	
	4月	15,178	7,260,586	15,697	5,945,202			30,875	13,205,788	
	5月	19,724	3,504,072	13,105	5,945,054			32,829	9,449,126	
	6月	60,344	7,820,254	12,613	5,719,144			72,957	13,539,398	
	7月	14,583	1,490,162	10,313	4,228,837			24,896	5,718,999	
	8月			7,457	3,559,217			7,457	3,559,217	
	9月			6,275	3,365,361			6,275	3,365,361	
	10月	441	479,979	5,780	3,104,205			6,221	3,584,184	
	11月	6,331	2,362,797	6,816	3,256,268			13,147	5,619,065	
	12月	33,072	10,643,970	6,005	2,895,941			39,077	13,539,911	
	合計		280,771	63,173,375	111,551	49,889,155	12	3,078	392,334	113,065,608
エクアドル	1月			44,547	9,495,576			44,547	9,495,576	
	2月			53,141	11,361,347			53,141	11,361,347	
	3月			61,130	13,108,564			61,130	13,108,564	
	4月			69,385	15,051,031			69,385	15,051,031	
	5月			88,420	19,337,825			88,420	19,337,825	
	6月			101,198	21,932,544			101,198	21,932,544	
	7月			98,459	21,031,903			98,459	21,031,903	
	8月			90,917	19,669,280			90,917	19,669,280	
	9月			72,557	15,803,498			72,557	15,803,498	
	10月			72,917	16,370,265			72,917	16,370,265	
	11月			62,661	13,726,606			62,661	13,726,606	
	12月			62,944	13,496,969			62,944	13,496,969	
	合計				878,276	190,385,408			878,276	190,385,408

# 種別産地別月別取扱高

平成28年1月～平成28年12月

上段 = 数量、下段 = 金額  
単位：数量 = kg、金額 = 円

種 別 産 地 名		野 菜		果 実		加 工 品		合 計	
		数 量	金 額	数 量	金 額	数 量	金 額	数 量	金 額
韓 国	1 月	620	427,634	430	264,600			1,050	692,234
	2 月	360	272,916					360	272,916
	3 月	1,795	1,181,034					1,795	1,181,034
	4 月	5,210	3,403,886	300	151,200			5,510	3,555,086
	5 月	6,070	3,163,461	275	136,620			6,345	3,300,081
	6 月	9,174	3,911,082					9,174	3,911,082
	7 月	11,448	4,254,045					11,448	4,254,045
	8 月	2,511	1,373,269					2,511	1,373,269
	9 月	975	577,044					975	577,044
	10 月	2,280	1,260,296					2,280	1,260,296
	11 月	3,655	1,911,482					3,655	1,911,482
	12 月	6,250	3,260,822	779	640,062			7,029	3,900,884
	合計	50,347	24,996,971	1,784	1,192,482			52,131	26,189,453
カ ナ ダ	1 月								
	2 月								
	3 月								
	4 月								
	5 月								
	6 月								
	7 月								
	8 月			12	26,439			12	26,439
	9 月	11	136,080	4	8,813			15	144,893
	10 月	18	88,236					18	88,236
	11 月	6	19,872					6	19,872
	12 月								
	合計	35	244,188	16	35,252			51	279,440
チ リ	1 月			790	568,997			790	568,997
	2 月			1,487	1,097,586			1,487	1,097,586
	3 月			3,034	1,619,104			3,034	1,619,104
	4 月	1	973	10,976	4,622,278			10,977	4,623,251
	5 月			15,740	5,807,399	3	4,320	15,743	5,811,719
	6 月			7,785	3,105,144	151	108,604	7,936	3,213,748
	7 月			13,640	5,200,189	157	118,798	13,797	5,318,987
	8 月			16,223	5,588,978	52	41,280	16,275	5,630,258
	9 月			12,414	3,877,524	132	101,098	12,546	3,978,622
	10 月			12,195	3,795,422	104	82,422	12,299	3,877,844
	11 月			7,030	2,199,604	99	71,030	7,129	2,270,634
	12 月			91	166,860	112	86,807	203	253,667
	合計	1	973	101,406	37,649,085	810	614,359	102,217	38,264,417

# 種別産地別月別取扱高

平成28年1月～平成28年12月

上段 = 数量、下段 = 金額  
 単位：数量 = kg、金額 = 円

種別		野菜		果実		加工品		合計	
産地名	月別	数量	金額	数量	金額	数量	金額	数量	金額
ペル -	1月	85	131,992					85	131,992
	2月	1	6,182	76	91,368			77	97,550
	3月			30	44,928			30	44,928
	4月								
	5月								
	6月								
	7月								
	8月	9	10,800					9	10,800
	9月								
	10月	14	10,800					14	10,800
	11月								
	12月	157	225,990	27	27,432			184	253,422
	合計	266	385,764	133	163,728			399	549,492
ベルギー	1月	1	1,258					1	1,258
	2月	14	4,488					14	4,488
	3月	8	13,910					8	13,910
	4月	16	3,974					16	3,974
	5月	4	5,611					4	5,611
	6月	2	4,353					2	4,353
	7月	25	11,984	66	47,520			91	59,504
	8月	1	2,214	39	24,116			40	26,330
	9月	2	7,344					2	7,344
	10月	4	6,205					4	6,205
	11月	15	10,271					15	10,271
	12月	10	20,682					10	20,682
	合計	101	92,294	105	71,636			206	163,930
インドネシア	1月								
	2月								
	3月								
	4月								
	5月								
	6月								
	7月								
	8月								
	9月								
	10月								
	11月								
	12月			400	73,008			400	73,008
	合計			400	73,008			400	73,008



# 種別産地別月別取扱高

平成28年1月～平成28年12月

上段 = 数量、下段 = 金額  
単位：数量 = kg、金額 = 円

種 別		野 菜		果 実		加 工 品		合 計		
産 地 名	月 別	数 量	金 額	数 量	金 額	数 量	金 額	数 量	金 額	
ベトナム	1月			100	58,644			100	58,644	
	2月			95	55,512			95	55,512	
	3月			135	77,652			135	77,652	
	4月			161	98,658			161	98,658	
	5月			135	79,056			135	79,056	
	6月			100	58,428			100	58,428	
	7月			87	44,172			87	44,172	
	8月			143	55,188			143	55,188	
	9月			240	106,164			240	106,164	
	10月				105	54,540			105	54,540
	11月				115	66,204			115	66,204
	12月				155	90,180			155	90,180
	合計				1,571	844,398			1,571	844,398
トンガ	1月									
	2月									
	3月									
	4月									
	5月	10	2,484					10	2,484	
	6月									
	7月									
	8月									
	9月									
	10月									
	11月	500	133,380					500	133,380	
	12月									
	合計	510	135,864					510	135,864	
ニューカレドニア	1月									
	2月									
	3月									
	4月									
	5月									
	6月									
	7月									
	8月									
	9月									
	10月	5,380	1,195,884					5,380	1,195,884	
	11月	2,060	491,616					2,060	491,616	
	12月									
	合計	7,440	1,687,500					7,440	1,687,500	

# 種別産地別月別取扱高

平成28年1月～平成28年12月

上段 = 数量、下段 = 金額  
単位：数量 = kg、金額 = 円

種 別		野 菜		果 実		加 工 品		合 計	
産 地 名	月 別	数 量	金 額	数 量	金 額	数 量	金 額	数 量	金 額
イ ラ ン	1 月								
	2 月								
	3 月	140	102,330					140	102,330
	4 月								
	5 月								
	6 月								
	7 月								
	8 月								
	9 月								
	10 月								
	11 月								
	12 月								
	合 計		140	102,330					140
マ レ ー シ ア	1 月					5	13,610	5	13,610
	2 月					11	29,941	11	29,941
	3 月					9	24,496	9	24,496
	4 月					5	13,610	5	13,610
	5 月					11	29,941	11	29,941
	6 月					89	63,053	89	63,053
	7 月					99	73,553	99	73,553
	8 月					47	36,031	47	36,031
	9 月					22	22,034	22	22,034
	10 月					31	21,061	31	21,061
	11 月					20	16,979	20	16,979
	12 月					24	27,867	24	27,867
	合 計					370	372,176	370	372,176
ブ ラ ジ ル	1 月			64	64,044			64	64,044
	2 月			96	103,140			96	103,140
	3 月			136	145,044			136	145,044
	4 月			32	34,560			32	34,560
	5 月								
	6 月								
	7 月					320	80,050	320	80,050
	8 月					320	80,028	320	80,028
	9 月			333	254,016	320	80,050	653	334,066
	10 月			276	186,516			276	186,516
	11 月	320	81,108	208	192,348	320	80,050	848	353,506
	12 月			248	233,172			248	233,172
	合 計		320	81,108	1,393	1,212,840	1,280	320,178	2,993

# 種別産地別月別取扱高

平成28年1月～平成28年12月

上段 = 数量、下段 = 金額  
単位：数量 = kg、金額 = 円

種 別		野 菜		果 実		加 工 品		合 計		
産 地 名	月 別	数 量	金 額	数 量	金 額	数 量	金 額	数 量	金 額	
サウシ`アラビ`ア	1月	5	3,780					5	3,780	
	2月									
	3月									
	4月									
	5月									
	6月									
	7月									
	8月									
	9月									
	10月									
	11月									
	12月									
	合計		5	3,780					5	3,780
ト ル コ	1月					19	27,648	19	27,648	
	2月					9	17,118	9	17,118	
	3月			102	19,440	10	13,824	112	33,264	
	4月			272	51,840	14	20,736	286	72,576	
	5月			136	27,216	120	37,584	256	64,800	
	6月					7	9,720	7	9,720	
	7月					7	10,584	7	10,584	
	8月					13	18,360	13	18,360	
	9月					4	5,400	4	5,400	
	10月					12	17,928	12	17,928	
	11月					1	1,080	1	1,080	
	12月				2	3,024	3	4,320	5	7,344
	合計				512	101,520	219	184,302	731	285,822
オ マ ー ン	1月	1,850	1,139,335					1,850	1,139,335	
	2月	2,336	1,796,688					2,336	1,796,688	
	3月	2,770	1,943,865					2,770	1,943,865	
	4月									
	5月									
	6月									
	7月									
	8月									
	9月									
	10月									
	11月									
	12月		1,436	586,403					1,436	586,403
	合計		8,392	5,466,291					8,392	5,466,291

# 種別産地別月別取扱高

平成28年1月～平成28年12月

上段 = 数量、下段 = 金額  
単位：数量 = kg、金額 = 円

種 別		野 菜		果 実		加 工 品		合 計	
産 地 名	月 別	数 量	金 額	数 量	金 額	数 量	金 額	数 量	金 額
フ ラ ン ス	1 月								
	2 月								
	3 月	4	7,560					4	7,560
	4 月	3	11,223					3	11,223
	5 月	6	13,396					6	13,396
	6 月	5	3,780					5	3,780
	7 月	10	3,780					10	3,780
	8 月	5	3,780					5	3,780
	9 月	10	11,340					10	11,340
	10 月	15	15,012					15	15,012
	11 月	7	11,232					7	11,232
	12 月	9	7,452					9	7,452
	合 計		74	88,555					74
南 ア フ リ カ	1 月								
	2 月								
	3 月								
	4 月								
	5 月								
	6 月			14,044	2,912,760			14,044	2,912,760
	7 月			18,046	3,605,958			18,046	3,605,958
	8 月			34,906	6,600,636			34,906	6,600,636
	9 月			16,391	2,890,242			16,391	2,890,242
	10 月			10,036	1,908,889			10,036	1,908,889
	11 月			360	69,984			360	69,984
	12 月								
	合 計				93,783	17,988,469			93,783
	月								
	月								
	月								
	月								
	月								
	月								
	月								
	月								
	月								
	月								
	月								
	合 計								











# 品目別産地別月別取扱高(野菜)

平成28年1月～平成28年12月

上段 = 数量、下段 = 金額  
単位：数量 = kg、金額 = 円

品目名	産地名	合計	1月	2月	3月	4月	5月	6月	7月	8月	9月	10月	11月	12月	
だいこん	秋田	200,541 21,889,248	4,778 328,631	4,561 406,512	742 116,424	179 54,378	39 5,535	1,166 43,659	1,918 168,889	8,917 951,912	88,948 10,331,475	71,465 7,672,721	11,126 1,017,481	6,702 791,631	
	北海道	6,200 808,826						1,860 252,302	2,810 455,220	1,530 101,304					
	青森	1,048,835 134,775,907					85,940 9,913,082	202,380 21,190,025	134,085 17,726,083	205,370 25,261,087	192,050 27,276,986	191,320 28,620,065	37,690 4,788,579		
	岩手	34,410 6,199,740							2,880 598,644		8,010 1,356,264	20,760 3,788,424	2,760 456,408		
	宮城	200 56,160									200 56,160				
	山形	59,180 3,634,848	11,390 385,452	19,290 1,197,072	8,260 512,298		590 24,516	2,770 168,696	470 15,984	50 5,940		6,520 586,332	4,450 337,176	5,390 401,382	
	茨城	420 83,786					380 65,664		10 6,480		1,490		10 1,728	20 8,424	
	栃木	361,104 39,798,070			2,730 368,496	219,870 24,501,096	112,420 11,928,071	1,705 97,043						24,017 2,857,788	362 45,576
	群馬	5,360 1,302,003	97 36,720	509 93,285	1,179 113,314	552 176,910	1,072 160,379	436 143,395	410 156,742	263 116,262	236 92,988	303 116,806	158 47,844	145 47,358	
	埼玉	1,558 102,104					20 1,318	158 9,869	348 22,927	840 55,341	192 12,649				
	千葉	1,296,240 137,681,439	198,480 12,163,943	198,160 20,703,168	254,940 29,782,447	210,490 25,702,812	79,590 9,834,279	10 2,592						145,470 17,851,806	209,100 21,640,392
	神奈川	38,601 3,622,402	17,041 1,242,033	11,860 1,198,490	800 122,580									371 42,188	8,529 1,017,111
	石川	10 1,620												10 1,620	
	静岡	63 28,728	17 7,992	10 2,376	10 5,832	4 5,832								5 1,728	17 4,968
	愛知	2 8,467									1 5,875				1 2,592
	京都	100 11,988		40 4,428	50 1,620									10 5,940	
	大阪	50 5,400													50 5,400
	徳島	2,500 147,258	2,500 147,258												
	福岡	2,172 293,328		1,850 254,340	312 34,992										10 3,996
	長崎	8,994 1,009,001		7,760 843,761	1,000 145,800	234 19,440									
鹿児島	7,040 985,403		5,020 711,299	1,760 245,808	260 28,296										

# 品目別産地別月別取扱高(野菜)

平成28年1月～平成28年12月

上段 = 数量、下段 = 金額  
単位：数量 = kg、金額 = 円

品目名	産地名	合計	1月	2月	3月	4月	5月	6月	7月	8月	9月	10月	11月	12月	
だいこん	中国	63 50,408							9 7,334	4 10,660	14 10,110	23 14,182	8 5,962	5 2,160	
	計	3,073,643 352,496,134	234,303 14,312,029	249,061 25,414,731	271,783 31,449,611	431,587 50,488,764	280,051 31,932,844	210,485 21,907,581	142,940 19,158,303	216,976 26,508,381	289,650 39,138,122	290,391 40,798,530	226,085 27,416,248	230,331 23,970,990	
	平均単価	115	61	102	116	117	114	104	134	122	135	140	121	104	
かぶ	秋田	2,126 212,206		6 3,348			71 9,547	49 6,955	808 46,159			322 51,225	718 83,264	152 11,708	
	北海道	610 126,198						100 21,060	460 84,618		50 20,520				
	青森	218,357 31,250,253	76 9,850			334 44,669	17,242 2,831,091	56,323 8,788,156	56,606 7,324,942	51,090 5,251,650	15,038 3,128,972	11,888 1,994,585	7,135 1,438,614	2,625 437,724	
	宮城	3,070 219,456					1,480 111,024	1,590 108,432							
	山形	683 79,812	110 10,044										228 29,484	345 40,284	
	福島	7,134 851,818				4,664 564,084	2,470 287,734								
	茨城	661 81,000			225 36,720		240 31,104					1 1,026	168 4,374	27 7,776	
	栃木	105,266 18,251,034	17,577 2,374,502	10,489 1,898,602	7,899 1,660,863	15,184 2,962,117	13,924 2,435,617					9,957 1,751,691	16,513 2,834,993	13,723 2,332,649	
	群馬	6,650 1,135,685	781 126,792	260 48,951	1,711 289,586	1,396 249,156	712 117,720	568 77,220					534 80,460	688 145,800	
	埼玉	44,560 6,506,670	3,142 359,616	3,081 424,462	7,462 1,158,857	11,694 1,795,511	3,587 474,817	1,125 110,700				1,294 410,103	1,780 330,912	3,183 409,050	8,212 1,032,642
	千葉	45,342 7,271,876	4,420 570,456	8,609 1,262,465	9,600 1,716,830	6,565 1,102,552	4,388 725,004	1,040 140,400			560 75,600	559 194,788	369 62,953	1,844 286,308	7,388 1,134,520
	東京	5 5,400													5 5,400
	神奈川	10 2,592		10 2,592											
	大阪	36 5,076													36 5,076
	福岡	10 3,661				10 3,661									
	計	434,520 66,002,737	26,106 3,451,260	22,455 3,640,420	26,898 4,862,856	39,848 6,721,750	44,115 7,023,658	60,795 9,252,923	57,873 7,455,719	51,650 5,327,250	16,941 3,754,383	24,317 4,192,392	30,322 5,166,547	33,200 5,153,579	
	平均単価	152	132	162	181	169	159	152	129	103	222	172	170	155	
にんじん	秋田	25,137 3,334,530	2,643 368,894	3,127 320,868	5,227 391,672	929 40,241	49 26,568		178 25,725	815 165,348	23 10,812	503 128,250	4,435 870,296	7,208 985,856	

# 品目別産地別月別取扱高(野菜)

平成28年1月～平成28年12月

上段 = 数量、下段 = 金額  
単位：数量 = kg、金額 = 円

品目名	産地名	合計	1月	2月	3月	4月	5月	6月	7月	8月	9月	10月	11月	12月	
にんじん	北海道	115,346 24,727,568	3,016 195,318	2,626 164,549	5,963 538,127	7,301 1,264,794	4,380 302,088		1,190 370,278	38,610 6,185,584	41,880 12,994,034	10,380 2,712,796			
	青森	753,382 161,154,449	3,300 376,920	1,780 233,064	5,490 734,184	2,000 194,508		29,300 3,972,267	181,812 26,680,672	72,450 12,207,456	127,440 38,607,030	219,410 54,962,091	106,300 22,596,577	4,100 589,680	
	岩手	80 10,472				80 10,472									
	宮城	3 1,782			3 1,782										
	茨城	127,451 17,786,996	2,190 254,366	1,160 130,188	2,450 293,511	1,960 285,566	39,470 6,031,476	79,590 10,574,442			1 3,726		180 53,885	450 159,836	
	栃木	285,060 35,154,174	22,250 1,273,947	30,170 2,377,966	13,770 1,026,162		56,570 10,060,956	69,930 9,284,112	10,000 790,787					27,790 5,053,428	54,580 5,286,816
	群馬	2,501 1,109,692	273 132,597	746 232,820	395 225,531	164 106,748	490 125,788	30 34,830					15 13,500	67 51,154	321 186,724
	埼玉	14,042 2,149,200		300 37,260	400 59,400				13,002 2,004,804	340 47,736					
	千葉	842,508 105,831,665	182,245 14,725,445	164,299 16,544,388	102,280 12,085,917	5,166 813,705	7,810 1,861,405	6,463 1,003,648	2,715 427,604	1 3,996	93 54,368			115,530 23,386,212	255,906 34,924,977
	東京	300 41,887			300 41,887										
	神奈川	63 44,064												33 32,076	30 11,988
	新潟	8,990 1,295,460					6,780 1,137,456		1,210 50,004						1,000 108,000
	静岡	8,655 1,943,299					4,200 839,237	4,440 1,093,370							15 10,692
	京都	15 10,044												5 5,184	10 4,860
	岡山	10 9,720												10 9,720	
	徳島	117,799 26,021,755				11,550 1,953,234	68,259 14,203,018	34,340 9,216,828	3,310 596,565	330 47,142				10 4,968	
	香川	3,335 924,048	330 60,156	245 56,376	400 80,244	20 1,296								260 101,844	2,080 624,132
	長崎	18,210 4,379,017		500 75,276		6,410 1,453,680	11,300 2,850,061								
	熊本	27,700 5,958,592	360 31,415	70 6,872	1,180 166,428	3,310 856,170	20,530 4,704,276								2,250 193,431
	宮崎	1,130 233,928				530 130,248									600 103,680
鹿児島	8,564 1,136,225				8,484 1,113,761	80 22,464									

# 品目別産地別月別取扱高(野菜)

平成28年1月～平成28年12月

上段 = 数量、下段 = 金額  
単位：数量 = kg、金額 = 円

品目名	産地名	合計	1月	2月	3月	4月	5月	6月	7月	8月	9月	10月	11月	12月
にんじん		90	80	10										
	沖縄	8,208	1,728	6,480										
	中国	1,400 113,508										200 16,848	1,100 95,040	100 1,620
	計	2,361,771 393,380,283	216,687 17,420,786	205,034 20,186,107	157,891 18,711,840	107,189 21,359,603	179,379 36,272,816	202,835 27,520,672	196,566 28,389,944	111,876 18,562,384	169,438 51,669,970	230,508 57,833,485	255,720 52,260,384	328,648 43,192,292
平均単価	167	80	98	119	199	202	136	144	166	305	251	204	131	
ごぼう	秋田	44,822 12,250,710	24,356 5,077,952	2,623 1,063,139	1,868 804,574	1,488 751,707	234 195,685	304 194,840	158 131,185	1,092 515,867	1,034 484,212	947 396,296	5,844 1,271,657	4,874 1,363,596
	北海道	21,747 6,590,124	5,701 1,057,876	5,397 1,186,346	256 212,306	13 11,934	412 223,798	5,905 1,804,993	2,252 1,164,616	1,771 906,655	40 21,600			
	青森	436,030 163,044,980	44,668 15,244,135	42,084 14,204,291	39,522 12,619,066	10,070 4,463,579	13,515 5,901,828	25,097 9,689,152	5,603 2,399,239	11,731 4,208,543	38,735 13,276,847	60,719 21,408,769	52,169 23,860,880	92,117 35,768,651
	岩手	2,428 901,387			72 35,208						752 276,804	696 245,916	496 184,680	412 158,779
	宮城	736 241,779								280 111,888			456 129,891	
	山形	11,868 2,917,080		102 33,048		48 18,144	186 70,308					8,300 1,967,544	2,516 627,804	716 200,232
	茨城	4,664 2,737,403						425 163,902	3,085 2,019,379	639 316,674	410 188,784	9 5,184	86 38,620	10 4,860
	群馬	25,064 9,420,800		5,000 1,538,460			128 48,384	2,506 1,121,438	6,500 2,299,091	9,851 3,965,992	895 370,701	184 76,734		
	埼玉	52 21,573	14 4,968	8 2,160										30 14,445
	新潟	570 180,954		12 4,320										558 176,634
	愛知	4 3,456												4 3,456
	熊本	2,808 1,879,038	516 302,335	649 417,852	410 239,706	179 149,472	424 275,475	200 123,315						430 370,883
	宮崎	53 31,860								50 29,700	3 2,160			
	鹿児島	4,300 3,369,870	404 309,096	778 573,750	1,002 784,512	992 791,532	768 603,828	8 4,320					44 42,768	304 260,064
	中国	20 4,320		20 4,320										
	計	555,167 203,595,334	75,658 21,996,362	56,674 19,027,686	43,130 14,695,372	12,790 6,186,368	15,667 7,319,306	34,448 13,101,960	17,598 8,013,510	25,414 10,055,319	41,868 14,621,108	70,855 24,100,443	61,611 26,156,300	99,454 38,321,600
	平均単価	367	291	336	341	484	467	380	455	396	349	340	425	385

# 品目別産地別月別取扱高(野菜)

平成28年1月～平成28年12月

上段 = 数量、下段 = 金額  
単位：数量 = kg、金額 = 円

品目名	産地名	合計	1月	2月	3月	4月	5月	6月	7月	8月	9月	10月	11月	12月	
たけのこ	秋田	5,286 2,559,879				84 104,921	4,640 1,771,658	541 679,952	21 3,348						
	宮城	2,430 539,460				1,020 264,168	1,410 275,292								
	山形	158 182,964				98 127,992	60 54,972								
	石川	210 79,056				210 79,056									
	静岡	465 376,985	1 3,996	12 11,772	170 127,224	180 96,552	102 137,441								
	和歌山	1,336 340,200				1,336 340,200									
	徳島	241 117,882				241 117,882									
	福岡	8,677 3,397,518		15 11,016	112 96,660	8,350 3,246,642	200 43,200								
	熊本	666 602,436		2 4,104	254 279,995	410 318,337									
	鹿児島	932 607,716	12 10,368	8 16,956	577 370,224	285 184,248	50 25,920								
	中国	2,783 2,172,625	304 222,912	480 417,355	767 611,280	210 158,112	103 115,830	151 85,536	88 51,516	86 50,706	41 32,400	44 34,830	46 34,560	463 357,588	
	タイ	24 20,736			24 20,736										
	計	23,208 10,997,457	317 237,276	517 461,203	1,905 1,506,119	12,423 5,038,110	6,565 2,424,313	692 765,488	109 54,864	86 50,706	41 32,400	44 34,830	46 34,560	463 357,588	
	平均単価	474	748	891	791	406	369	1,106	505	591	794	794	755	772	
	れんこん	福島	48 44,064					48 44,064							
茨城		75,752 54,549,288	8,904 4,897,967	8,024 5,232,761	7,288 5,607,068	3,832 3,467,403	2,844 2,554,275	1,214 1,626,798	1,548 1,262,773	2,830 2,047,302	4,328 3,106,765	6,680 4,442,967	7,644 5,047,239	20,616 15,255,970	
千葉		176 103,788												176 103,788	
石川		5 5,400												5 5,400	
静岡		96 73,548								96 73,548					
京都		4 4,968								4 4,968					
徳島		48 88,128						48 88,128							

# 品目別産地別月別取扱高(野菜)

平成28年1月～平成28年12月

上段 = 数量、下段 = 金額  
単位：数量 = kg、金額 = 円

品目名	産地名	合計	1月	2月	3月	4月	5月	6月	7月	8月	9月	10月	11月	12月	
れんこん	佐賀	480 128,088												480 128,088	
	長崎	36 22,140	36 22,140												
	熊本	106 140,866	68 52,522						38 88,344						
	計	76,751 55,160,278	9,008 4,972,629	8,024 5,232,761	7,288 5,607,068	3,832 3,467,403	2,892 2,598,339	1,300 1,803,270	1,548 1,262,773	2,930 2,125,818	4,328 3,106,765	6,680 4,442,967	7,644 5,047,239	21,277 15,493,246	
	平均単価	719	552	652	769	905	898	1,387	816	726	718	665	660	728	
	くわい	茨城	10 33,480												10 33,480
埼玉		143 272,764	10 2,160									5,940	4 10,368	129 254,296	
広島		45 127,008	5 8,532										4 8,208	36 110,268	
中国		435 233,129	30 13,284											405 219,845	
計		633 666,381	45 23,976									5,940	8 18,576	580 617,889	
平均単価		1,053	533									59,400	2,322	1,066	
その他根菜類		秋田	174 77,760			16 11,254	3 2,916	76 20,477	48 30,229	9 6,232			19 5,421	3 1,231	
		茨城	1,620									1,620			
	群馬	17 12,712		6 4,320					1 5,152				10 3,240		
	千葉	13 13,932								1 2,117		1 2,484		11 9,331	
	長野	61 41,928	1 1,374		10 7,020	5 5,292			2 1,350	2 1,134	10 5,616	14 6,804	7 9,612	10 3,726	
	静岡	5 3,780											5 3,780		
	愛知	172 129,404	17 17,388	20 9,612	29 11,124	4 2,916	3 4,886	28 13,559	4 9,390	10 3,240	10 2,754	2 4,320	17 20,407	28 29,808	
	福岡	600 458,208	21 12,307	80 46,980	104 118,789	67 72,998	4 6,768	6 12,589	8 17,448	4 9,935	5 11,066	43 24,252	40 17,594	218 107,482	
	長崎	3 3,888				1 1,188			2 2,700						
	大分	36 21,222	10 5,832	10 2,700					3 3,186			2 4,644	10 1,512	1 3,348	

# 品目別産地別月別取扱高(野菜)

平成28年1月～平成28年12月

上段 = 数量、下段 = 金額  
単位：数量 = kg、金額 = 円

品目名	産地名	合計	1月	2月	3月	4月	5月	6月	7月	8月	9月	10月	11月	12月	
その他根菜類	オランダ	4 10,621				3 1,374			1 4,783						
	計	1,084 775,075	48 36,901	116 63,612	158 149,561	81 88,973	84 32,932	84 59,563	27 47,055	16 16,426	27 25,700	90 44,793	81 55,864	272 153,695	
はくさい	平均単価	715	767	548	944	1,097	393	706	1,720	1,008	959	498	686	569	
	秋田	62,208 5,820,538	3,257 184,349	987 97,956	140 11,232				4,284 324,140		15 2,753	711 51,670	21,336 2,031,645	25,645 2,585,689	5,833 531,104
	北海道	90,750 8,737,632							10,220 685,800	17,900 1,322,946	27,650 2,930,634	34,150 3,710,340	830 87,912		
	青森	262,221 29,357,162					7,800 591,624	56,660 5,216,616	44,600 3,365,226	28,530 2,350,188	24,472 3,217,212	81,029 11,876,760	19,130 2,739,536		
	岩手	69,555 6,712,146						5,325 402,516	4,700 177,768	600 26,136	11,875 767,124	43,000 4,844,070	4,055 494,532		
	宮城	960 39,096	660 17,496												300 21,600
	山形	258 25,272										238 22,680	20 2,592		
	茨城	635,438 70,754,790	111,676 7,160,707	103,487 9,998,186	92,267 14,143,386	73,340 10,378,400	75,032 7,145,194	7,518 701,395				2,460 408,996	51,309 7,283,660	118,349 13,534,866	
	栃木	44,621 4,405,482	13,364 825,120	9,779 908,550	2,288 305,208	13,785 1,831,032	5,355 530,712								50 4,860
	群馬	1,245 190,917							1,230 189,621			15 1,296			
	千葉	1,000 218,160			1,000 218,160										
	神奈川	8 5,184													8 5,184
	長野	106,252 12,917,173							6,032 939,051	2,455 98,523	17,106 1,125,067	52,539 6,112,757	25,551 4,129,963	2,569 511,812	
	兵庫	10,915 1,337,461	2,500 239,976	4,600 490,860	3,815 606,625										
	福岡	1,350 144,180													1,350 144,180
	長崎	9,350 1,004,097			4,350 540,453	5,000 463,644									
	熊本	1,290 164,376			1,290 164,376										
	大分	600 54,000													600 54,000
	宮崎	495 60,588			495 60,588										

# 品目別産地別月別取扱高(野菜)

平成28年1月～平成28年12月

上段 = 数量、下段 = 金額  
単位：数量 = kg、金額 = 円

品目名	産地名	合計	1月	2月	3月	4月	5月	6月	7月	8月	9月	10月	11月	12月
はくさい	計	1,298,516	131,457	119,348	105,150	92,125	88,187	81,049	61,975	64,151	117,262	207,763	103,559	126,490
		141,948,254	8,427,648	11,556,140	15,989,440	12,673,076	8,267,530	7,773,339	4,327,317	4,827,090	13,080,693	27,024,454	13,705,733	14,295,794
みずな	平均単価	109	64	97	152	138	94	96	70	75	112	130	132	113
	秋田	8,464	759	643	251	562	547	1,046	764	133	517	810	1,353	1,079
	北海道	104							80			24		
		85,536							54,000			31,536		
	岩手	95		50								45		
		88,020		31,050								56,970		
	宮城	53,324	5,047	5,015	3,992	5,971	5,830	5,106	3,444	4,138	2,200	3,417	4,645	4,519
		25,979,023	2,566,724	2,519,948	1,995,570	2,364,492	1,855,170	1,699,596	1,698,867	1,426,923	1,442,529	3,215,619	2,639,515	2,554,070
	山形	79	55	4				20						
		25,866	20,790	1,296				3,780						
	茨城	39,889	3,399	5,119	4,502	4,114	3,556	2,068	2,625	2,387	2,594	2,114	3,048	4,363
		17,221,155	1,413,666	2,236,658	1,746,711	1,475,596	1,042,822	718,424	1,323,681	870,204	1,320,271	1,203,099	1,775,979	2,094,044
	群馬	20,236	1,640	1,728	2,800	2,860	2,400	1,920	1,480	1,260	1,048	900	900	1,300
		8,339,020	676,225	670,140	982,530	925,452	615,276	590,328	664,308	484,391	775,818	853,492	464,940	636,120
	埼玉	232			36							176	20	
		215,784			8,748							191,808	15,228	
	京都	30			30									
		7,695			7,695									
	福岡	21			20				1					
		10,429			8,247				1,620	562				
	計	122,474	10,900	12,560	11,632	13,505	12,332	10,161	8,394	7,918	6,359	7,485	9,967	11,261
		55,629,341	4,890,602	5,683,915	4,848,591	4,952,650	3,675,538	3,345,783	4,082,330	2,828,520	3,865,426	6,217,177	5,515,420	5,723,389
	平均単価	454	449	453	417	367	298	329	486	357	608	831	553	508
	秋田	5,001	42	239	841	2,125	139	302	203	3	77	445	461	124
つけな類		1,349,797	17,592	123,547	267,138	445,090	44,658	70,708	57,348	648	22,842	136,120	104,118	59,988
	山形	9,087	584	1,567	3,810	1,071	37				22	504	872	620
		3,933,551	320,992	813,683	1,311,638	315,594	20,542				15,768	311,904	447,703	375,727
	茨城	6,135	720	1,412	1,106	1,152	715	341	90	72	53	78	170	226
		3,780,253	434,592	830,088	647,162	656,424	421,848	281,502	81,918	61,571	49,896	69,552	103,572	142,128
	静岡	4			4									
		7,128			7,128									
	計	20,227	1,346	3,219	5,760	4,349	891	643	293	75	151	1,027	1,503	970
		9,070,729	773,176	1,767,318	2,233,066	1,417,108	487,048	352,210	139,266	62,219	88,506	517,576	655,393	577,843
	平均単価	448	575	549	388	326	547	548	476	830	585	504	436	596
	秋田	115,718	5,500	8,997	14,305	9,419	12,447	12,669	14,909	11,522	6,674	10,258	5,550	3,468
こまつな	秋田	45,018,968	2,871,116	3,892,578	4,853,152	4,085,317	4,138,689	3,446,923	4,628,502	2,712,369	3,712,703	5,749,282	2,975,059	1,953,278



# 品目別産地別月別取扱高(野菜)

平成28年1月～平成28年12月

上段 = 数量、下段 = 金額  
単位：数量 = kg、金額 = 円

品目名	産地名	合計	1月	2月	3月	4月	5月	6月	7月	8月	9月	10月	11月	12月	
こまつな	青森	396 251,397			16 6,912					120 42,120	260 202,365				
	岩手	914 519,658				155 76,005	140 36,936				207 120,193	347 262,980	65 23,544		
	宮城	60,773 21,804,438	5,454 2,661,984	4,565 1,929,960	6,538 2,194,003	5,357 2,114,478	7,980 1,884,913	6,940 1,698,327	4,474 1,405,998	5,382 1,021,842	2,421 1,359,288	2,092 1,323,864	2,908 1,411,695	6,662 2,798,086	
	山形	5,524 2,101,745	1,771 735,404	3,002 1,104,786	342 96,628							20 7,560	70 27,810	319 129,557	
	茨城	18,050 9,691,866	270 165,510	717 348,975	2,060 852,930	3,274 1,541,347	1,702 652,846	1,453 617,784	283 153,318	674 229,058	1,200 1,316,732	1,200 1,009,734	1,987 1,175,100	3,230 1,628,532	
	群馬	18,634 6,655,036	1,490 497,988	1,994 726,192	1,464 480,249	1,248 373,356	1,246 260,118	998 218,322	1,700 590,704	193 43,524	704 318,543	978 477,009	1,952 820,665	4,667 1,848,366	
	埼玉	644 142,344	16 12,096									12 8,640	440 54,648	176 66,960	
	千葉	252 159,732												204 128,628	48 31,104
	東京	28 12,204										4 7,344			24 4,860
	神奈川	14 5,562		14 5,562											
	新潟	60 27,216													60 27,216
	福岡	70 52,920													70 52,920
	鹿児島	20 8,208					20 8,208								
	計	221,096 86,451,294	14,501 6,944,098	19,288 8,008,053	24,724 8,483,874	19,473 8,198,711	23,515 6,973,502	22,060 5,981,356	21,365 6,778,522	17,891 4,048,913	11,482 7,045,808	15,334 8,885,077	12,736 6,562,501	18,727 8,540,879	
	平均単価	391	479	415	343	421	297	271	317	226	614	579	515	456	
	きゃべつ	秋田	360,355 34,809,311	11,566 877,003	34,594 2,462,369	9,875 647,925	3,133 225,427	4,948 567,183	90,781 8,943,290	55,080 3,449,533	4,181 138,873	25,914 2,571,386	68,248 8,130,100	37,911 5,416,132	14,124 1,380,090
		北海道	37,926 3,228,563		4,950 347,490	4,950 347,490	6,980 544,158	14,161 1,240,056	5,835 635,969						1,050 113,400
青森		758,820 71,077,856	510 44,064			1,180 160,110		92,200 9,603,900	190,640 12,453,804	169,160 11,274,692	143,720 14,007,978	136,460 19,120,104	24,950 4,413,204		
岩手		246,800 24,425,550						10,200 869,400	64,120 4,511,376	60,290 4,112,910	50,520 5,497,416	53,350 7,848,792	8,320 1,585,656		
宮城		9,175 597,532			2,670 85,072			4,000 405,000			1,680 71,820	825 35,640			
茨城		443,790 43,306,272	50,230 2,382,005	34,420 2,169,234	30,280 2,543,303	45,240 6,251,364	74,670 7,875,662	82,140 7,394,976	26,070 1,613,952				27,530 4,585,896	73,210 8,489,880	

# 品目別産地別月別取扱高(野菜)

平成28年1月～平成28年12月

上段 = 数量、下段 = 金額  
単位：数量 = kg、金額 = 円

品目名	産地名	合計	1月	2月	3月	4月	5月	6月	7月	8月	9月	10月	11月	12月	
きゃべつ	栃木	3,630	250	360		800								2,220	
		461,970	20,250	23,328		129,600								288,792	
	群馬	2,580			80						2,500				
		368,712			6,912						361,800				
	埼玉	1,584					1,570							5	9
		166,104					158,328							6,318	1,458
	千葉	1,754,930	253,290	223,980	131,830	264,980	507,260	157,460						100,770	115,360
		178,380,976	14,405,597	16,049,672	12,208,169	34,620,172	53,924,447	14,090,409						17,765,956	15,316,554
	東京	1			1										
		3,024			3,024										
	神奈川	65,900	520	5,840	9,810	42,730	4,500								2,500
		8,269,444	19,416	275,078	1,012,244	6,041,142	565,164								356,400
	長野	1,400									1,400				
		189,540									189,540				
	静岡	2													2
		1,512													1,512
	愛知	239,239	48,370	66,950	91,160	18,640	2,880							1,650	9,589
23,228,162		3,663,714	5,334,822	9,638,404	2,496,822	345,565							402,723	1,346,112	
大阪	12,200	1,500	4,500	6,200											
	1,109,970	130,896	332,694	646,380											
兵庫	4,200	1,000		1,200	2,000										
	473,407	65,448		157,075	250,884										
和歌山	16,050	2,500	9,550	4,000											
	1,446,753	207,252	767,595	471,906											
福岡	17	12	4											1	
	45,239	27,820	11,956											5,463	
計	3,958,598	369,747	385,148	292,055	385,683	609,990	442,615	335,910	233,631	225,734	258,883	201,136	218,066		
	391,589,897	21,843,465	27,774,238	27,767,904	50,719,679	64,676,405	41,942,944	22,028,665	15,526,475	22,699,940	35,134,636	34,175,885	27,299,661		
ほうれんそう	平均単価	99	59	72	95	132	106	95	66	66	101	136	170	125	
	秋田	298,898	14,793	26,204	42,517	23,598	30,422	36,272	24,175	24,517	22,843	28,782	15,601	9,174	
		208,113,316	10,902,947	17,633,558	22,533,227	13,647,674	18,106,670	21,259,262	17,487,093	17,498,355	23,267,227	26,550,036	12,048,132	7,179,135	
	青森	17								4				13	
		13,986								1,350				12,636	
	岩手	23,285	43		30	1,588	3,787	5,195	4,394	2,053	2,195	2,405	1,167	428	
		15,552,499	25,650		16,200	1,075,275	2,004,210	2,828,115	2,867,103	1,315,170	2,014,060	2,212,701	926,579	267,436	
	宮城	19,530	5,674	5,019	654	380	375	496	489	1,034	396	250	160	4,603	
		12,127,234	3,191,940	3,034,503	473,580	349,380	346,680	407,376	398,790	361,800	208,570	270,000	172,530	2,912,085	
	山形	8,519	2,834	2,767	2,144	20		18				126	80	530	
4,878,791		1,740,722	1,672,682	1,033,701	10,800		9,720				78,569	44,280	288,317		
茨城	33,566	3,776	3,999	1,813	5,714	4,863	2,150	161	55	265	2,090	4,466	4,214		
	21,223,624	2,155,572	2,071,872	914,706	3,783,850	2,854,815	852,660	82,026	25,650	376,931	2,047,844	3,646,458	2,411,240		

# 品目別産地別月別取扱高(野菜)

平成28年1月～平成28年12月

上段 = 数量、下段 = 金額  
単位：数量 = kg、金額 = 円

品目名	産地名	合計	1月	2月	3月	4月	5月	6月	7月	8月	9月	10月	11月	12月	
ほうれんそう	栃木	51,242	7,310	10,090	6,925	420			325	635	345		7,358	17,834	
		24,008,454	3,306,420	4,472,820	2,280,420	241,380			278,370	614,250	325,080		4,160,970	8,328,744	
	群馬	144,269	34,827	30,128	12,325	6,512	2,010			370	175	43	12,948	44,931	
		72,446,580	16,424,046	14,503,752	4,242,403	4,005,823	1,310,580			358,290	184,788	41,040	8,328,253	23,047,605	
	埼玉	23,957	10,337	8,739	2,164	170								377	2,170
		11,030,764	4,560,046	3,943,210	904,565	95,445								300,483	1,227,015
	千葉	147	99				48								
		106,931	81,443				25,488								
	東京	104										5		9	90
		53,136										8,100		4,860	40,176
	神奈川	13		13											
		5,940		5,940											
	長野	192	160				32								
		81,864	64,584				17,280								
静岡	36		24			12									
	8,316		5,724			2,592									
計	603,775	79,853	86,984	68,571	38,495	41,456	44,133	29,546	28,664	26,224	33,696	42,179	83,974		
	369,651,435	42,453,370	47,344,061	32,398,802	23,254,987	24,622,955	25,357,133	21,114,732	20,173,515	26,384,756	31,200,190	29,645,181	45,701,753		
平均単価	612	532	544	472	604	594	575	715	704	1,006	926	703	544		
ねぎ	秋田	712,528	74,722	56,935	49,757	33,319	26,644	28,726	51,406	65,444	65,494	93,066	78,025	88,990	
		193,748,655	20,255,768	14,863,411	13,158,252	9,961,488	8,626,405	8,790,336	18,424,255	14,342,960	17,023,993	27,655,554	18,300,506	22,345,727	
	北海道	2,656	42	48	60	66	36	162	648	570	672	208	60	84	
		1,236,924	38,556	40,824	48,276	60,070	46,008	122,040	397,764	126,630	109,890	134,438	45,360	67,068	
	青森	2,140					55	50	90	90	540	1,235	80		
		955,143					32,076	19,656	48,600	53,028	235,332	555,165	11,286		
	岩手	15,374	240	44	160	456	1,159		373	1,090	3,469	4,444	2,839	1,100	
		5,078,976	58,320	15,120	49,464	152,194	355,833		131,576	456,095	1,290,136	1,595,646	777,762	196,830	
	宮城	158,205	11,631	8,978	14,664	14,020	6,885	11,397	10,850	12,430	14,690	10,105	16,381	26,174	
		48,634,983	3,286,818	2,552,021	4,206,459	4,420,278	3,037,500	4,542,912	4,581,684	3,415,284	3,798,468	3,206,358	4,353,718	7,233,483	
	山形	4,378		40		380	425	933	420		25	65	1,167	923	
		672,797		8,208		73,008	88,560	175,176	46,656		15,660	9,828	161,406	94,295	
	福島	815		175		395	245								
		399,276		73,710		195,102	130,464								
茨城	49,100	3,400	1,572	8	263	9,105	19,636	13,230	710	992		102	82		
	23,523,194	1,110,672	529,416	7,370	133,985	4,429,296	9,847,634	6,687,481	290,313	425,347		42,250	19,430		
栃木	564	53	87	62	75			28	73	48	62	24	35	17	
	527,095	38,491	74,585	63,007	65,663			23,231	70,308	47,306	42,768	31,644	51,624	18,468	
群馬	57,702	7,664	10,855	15,960	16,440	4,830		50				14	614	1,275	
	17,572,087	1,214,547	2,024,935	4,584,384	6,233,247	2,947,239	10,800					8,856	189,389	358,690	
埼玉	47,648	2,825	6,730	11,467	15,220	8,125	105		100				26	3,050	
	18,819,714	600,696	2,014,967	4,172,102	6,631,107	4,375,598	75,492		43,200				8,424	898,128	

# 品目別産地別月別取扱高(野菜)

平成28年1月～平成28年12月

上段 = 数量、下段 = 金額  
単位：数量 = kg、金額 = 円

品目名	産地名	合計	1月	2月	3月	4月	5月	6月	7月	8月	9月	10月	11月	12月	
ねぎ	千葉	24,229 9,988,782	1,610 541,026	6,152 2,293,056	6,730 3,000,780	5,200 2,235,319	1,675 866,103	25 14,726	25 2,916	100 32,400			500 162,000	2,212 840,456	
	新潟	90 6,480												90 6,480	
	長野	1,713 1,548,172							538 659,715	575 449,955	600 438,502				
	静岡	322 363,893					75 49,741	40 58,903	150 127,624	15 11,781		38 102,754	4 13,090		
	滋賀	144 92,880		32 18,144	16 13,824	36 31,968	36 14,256	8 3,456					8 2,592	8 8,640	
	京都	410 499,412	28 46,008	8 10,368	26 41,148	12 10,692	18 19,278	81 49,151			32 26,352	32 41,904	19 50,144	83 106,444	71 97,923
	高知	1,510 1,107,853	160 104,716		420 381,251	540 382,968	270 225,828							120 13,090	
	福岡	559 718,930	1 6,804	25 43,092	9 13,705	-6,415	260 262,576	108 130,734	135 217,890				21 50,544		
	中国	8 2,873					8 2,873								
	オランダ	6 3,758													6 3,758
	計	1,080,099 325,501,877	102,377 27,302,422	91,680 24,561,857	99,339 29,740,022	86,430 30,583,547	59,844 25,506,761	61,885 24,523,962	77,975 31,186,709	81,229 19,283,851	85,976 22,983,498	109,238 33,400,931	100,044 24,238,941	124,082 32,189,376	
	平均単価	301	267	268	299	354	426	396	400	237	267	306	242	259	
	こねぎ	秋田	1,575 584,679			1,256 486,648	27 8,921		74 39,085	17 5,707	3 626	41 14,850	157 28,842		
		北海道	1,263 777,794						84 74,390	663 503,172	426 155,520	90 44,712			
宮城		75,400 76,113,757	4,813 5,434,393	3,272 3,872,529	6,227 6,341,652	6,725 5,658,957	8,907 7,356,188	8,165 7,539,954	8,265 8,154,556	7,644 8,249,250	5,886 5,579,916	3,810 4,949,694	5,073 6,168,016	6,613 6,808,652	
茨城		90 87,804					6 2,916		72 62,694			12 22,194			
埼玉		614 432,432		268 235,008	166 106,704	180 90,720									
千葉		2,580 1,319,144	260 184,680	300 216,000	230 173,880	220 166,320	230 174,096	30 22,680				842 85,158	6 9,720	462 286,610	
神奈川		70 92,016					70 92,016								
長野		2,298 675,216						1,875 145,800	135 149,040	195 277,020	90 97,200	3 6,156			
静岡		255 349,623					102 103,707		81 98,820			72 147,096			

# 品目別産地別月別取扱高(野菜)

平成28年1月～平成28年12月

上段 = 数量、下段 = 金額  
単位：数量 = kg、金額 = 円

品目名	産地名	合計	1月	2月	3月	4月	5月	6月	7月	8月	9月	10月	11月	12月	
こねぎ	高知	6 4,860							6 4,860						
	福岡	285 380,052		57 105,300	21 28,836	9 10,692			27 7,452			6 12,312	21 29,484	135 150,660	
	佐賀	1,419 1,759,190		171 271,026		6 7,776	231 268,272		816 919,868	195 292,248					
	熊本	3 6,156										3 6,156			
	大分	689 781,520		30 49,410		114 99,144	133 149,850		97 134,060		300 315,360	15 33,696			
	計	86,546 83,364,243	5,073 5,619,073	4,098 4,749,273	7,899 7,137,720	7,281 6,042,530	9,679 8,147,045	11,071 8,777,093	9,540 9,412,609	8,268 8,682,416	6,407 6,052,038	4,920 5,291,304	5,100 6,207,220	7,210 7,245,922	
	平均単価	963	1,108	1,159	904	830	842	793	987	1,050	945	1,075	1,217	1,005	
ねぎ合計	計	1,166,645 408,866,120	107,450 32,921,495	95,777 29,311,130	107,238 36,877,742	93,711 36,626,077	69,523 33,653,806	72,956 33,301,055	87,515 40,599,318	89,498 27,966,267	92,384 29,035,536	114,158 38,692,235	105,144 30,446,161	131,291 39,435,298	
	平均単価	350	306	306	344	391	484	456	464	312	314	339	290	300	
わけぎ	千葉	27 42,233		9 12,269	7 4,212	1 1,843	3 5,902	1 2,748	1 2,006	1 2,310	1 2,658	1 3,132	1 2,561	1 2,592	
	神奈川	6 5,184		6 5,184											
	計	33 47,417		15 17,453	7 4,212	1 1,843	3 5,902	1 2,748	1 2,006	1 2,310	1 2,658	1 3,132	1 2,561	1 2,592	
	平均単価	1,455		1,374	602	1,843	1,904	2,290	1,672	1,777	1,899	2,237	2,328	2,160	
あさつき	秋田	759 1,072,537	120 164,462	300 458,870	229 337,468	50 43,373								60 68,364	
	山形	2,026 2,418,466	734 836,190	832 995,382	258 304,668									202 282,226	
	埼玉	2,052					2,052								
	東京	1,404												1,404	
	愛知	3 5,400							3 5,400						
	計	2,787 3,499,859	854 1,000,652	1,131 1,454,252	487 642,136	50 43,373	2,052			3 5,400					262 351,994
	平均単価	1,256	1,172	1,285	1,318	869	5,130			2,160					1,344
さしびろ	秋田	5,061 2,519,862			2,297 1,374,689	2,103 939,827	531 184,501	123 20,089	7 756						

# 品目別産地別月別取扱高(野菜)

平成28年1月～平成28年12月

上段 = 数量、下段 = 金額  
単位：数量 = kg、金額 = 円

品目名	産地名	合計	1月	2月	3月	4月	5月	6月	7月	8月	9月	10月	11月	12月
さしびろ	計	5,061 2,519,862			2,297 1,374,689	2,103 939,827	531 184,501	123 20,089	7 756					
	平均単価	498			599	447	347	164	108					
ふき	秋田	1,293 324,924				22 8,954	311 89,638	834 196,449	97 17,711	17 5,724			8 3,532	4 2,916
	群馬	122 29,808					122 29,808							
	愛知	5,632 1,977,805	486 170,424	348 203,634	1,200 470,664	1,296 490,861	700 168,264						792 239,112	810 234,846
	鹿児島	12 5,184				12 5,184								
	計	7,059 2,337,721	486 170,424	348 203,634	1,200 470,664	1,328 504,999	1,133 287,710	836 196,449	97 17,711	17 5,724			800 242,644	814 237,762
	平均単価	331	351	585	392	380	254	235	183	334			303	292
	秋田	23,159 13,075,828	2,676 1,774,440	7,437 4,336,232	6,295 3,533,964	3,808 2,133,625	2,850 1,267,726	90 29,290						
うど	宮城	2 540				2 540								
	山形	4 4,320					4 4,320							
	茨城	4 5,292					4 5,292							
	栃木	6 8,100												6 8,100
	群馬	115 42,336	16 23,544				84 12,312							15 6,480
	埼玉	4 3,888												4 3,888
	東京	18 14,256												18 14,256
	静岡	4 2,700												4 2,700
	計	23,316 13,157,260	2,692 1,797,984	7,437 4,336,232	6,295 3,533,964	3,894 2,146,477	2,858 1,277,338	90 29,290						50 35,975
	平均単価	564	668	583	561	551	447	325						714
みつば	秋田	7,520 4,680,331	297 125,496	444 267,732	1,028 390,528	858 357,696	805 336,204	768 332,424	469 237,492	574 270,648	231 191,916	601 411,091	628 298,944	817 1,460,160
	北海道	17 111,240	9 52,920											8 58,320

# 品目別産地別月別取扱高(野菜)

平成28年1月～平成28年12月

上段 = 数量、下段 = 金額  
単位：数量 = kg、金額 = 円

品目名	産地名	合計	1月	2月	3月	4月	5月	6月	7月	8月	9月	10月	11月	12月	
みつば	青森	11 7,128												11 7,128	
	岩手	288 336,636	92 119,880	48 49,896	52 58,752	4 4,320								92 103,788	
	宮城	16,918 12,032,934	819 861,948	727 643,356	1,842 1,198,390	2,595 1,405,404	2,013 1,147,932	1,778 1,019,952	1,277 895,536	1,765 1,074,816	789 611,669	1,188 1,085,994	1,121 901,260	1,004 1,186,677	
	福島	4 4,752		4 4,752											
	茨城	1,714 1,271,106	26 12,744	77 85,428	371 310,932	507 334,854	31 9,720				30 22,248	310 232,956	308 216,864	54 45,360	
	栃木	6,057 2,940,516	501 262,440	527 251,964	636 285,120	651 285,120	499 225,504	495 228,744	446 208,008	468 229,284	352 187,596	331 186,624	550 244,296	601 345,816	
	群馬	82 49,572		22 25,272				50 8,100							10 16,200
	埼玉	99 76,410	5 4,320	58 60,480	11 6,480	25 5,130									
	千葉	652 641,196	89 90,990	3 5,400	25 5,400							60 30,510			475 508,896
	新潟	11,895 8,357,040	750 476,280	1,168 697,410	1,040 617,760	740 439,560	685 406,890	685 406,890	850 504,900	865 513,810	1,205 715,770	995 591,030	860 510,840	2,052 2,475,900	
	静岡	288 215,244	19 13,392	10 5,832	18 29,592	8 15,120						9 8,964	133 53,892	91 88,452	
	計	45,545 30,724,105	2,608 2,020,410	3,086 2,097,522	5,023 2,902,954	5,389 2,847,204	4,083 2,134,350	3,726 1,988,010	3,042 1,845,936	3,672 2,088,558	2,607 1,729,199	3,494 2,547,169	3,600 2,226,096	5,215 6,296,697	
	平均単価	675	775	680	578	528	523	534	607	569	663	729	618	1,207	
	しゅんぎく	秋田	52,696 31,493,732	399 298,382	1,044 635,364	2,872 1,343,476	5,653 2,763,269	4,461 2,241,982	6,130 2,465,554	4,390 1,925,768	5,469 2,664,446	4,341 4,738,002	7,709 5,978,006	6,663 4,251,413	3,565 2,188,070
		北海道	221 204,401							221 204,401					
		岩手	28 18,295							48 31,363	-20 -13,068				
		宮城	23,481 14,425,541	5,098 3,319,862	4,890 2,754,648	4,818 2,362,932	1,850 1,180,853	912 609,788	418 291,060			222 162,216	1,557 1,047,411	3,716 2,696,771	
山形		341 246,348	274 208,440	48 27,648										19 10,260	
福島		106 43,762				66 24,538	40 19,224								
茨城		3,065 1,835,084		197 96,768	465 237,816	994 571,076	482 323,715	145 90,506	8 3,499				166 83,160	608 428,544	
栃木		9,537 5,290,811	2,018 1,219,104	3,012 1,533,384	1,216 490,687	255 128,952	24 29,160						351 197,424	2,661 1,692,100	

# 品目別産地別月別取扱高(野菜)

平成28年1月～平成28年12月

上段 = 数量、下段 = 金額  
単位：数量 = kg、金額 = 円

品目名	産地名	合計	1月	2月	3月	4月	5月	6月	7月	8月	9月	10月	11月	12月
しゅんぎく	群馬	2,761 1,306,399	1,096 417,019	1,300 743,926	296 93,830								39 19,656	30 31,968
	埼玉	40 14,040	40 14,040											
	千葉	7,775 5,185,956	1,749 1,188,216	1,902 1,121,974	1,890 1,042,212	168 120,960	217 267,102	6 5,236					46 43,589	1,797 1,396,667
	計	100,050 60,064,369	10,674 6,665,063	12,393 6,913,712	11,557 5,570,953	8,986 4,789,648	6,135 3,490,971	6,698 2,852,356	4,668 2,165,031	5,449 2,651,378	4,341 4,738,002	7,933 6,140,222	8,822 5,642,653	12,394 8,444,380
	平均単価	600	624	558	482	533	569	426	464	487	1,091	774	640	681
せり	秋田	38,686 60,254,143	2,863 4,864,406	2,440 4,215,651	3,524 4,457,160	1,758 1,589,134	549 553,252	11 14,559	103 126,889	2,385 3,265,434	5,592 8,215,301	7,625 12,704,516	5,401 7,048,028	6,435 13,199,813
	青森	23 24,300											23 24,300	
	宮城	41,233 53,831,303	6,834 10,351,314	3,681 5,223,204	3,543 4,223,934	1,830 2,080,728	570 483,678	58 101,509	520 626,346	4,030 1,872,504	4,227 2,430,972	3,609 5,197,791	4,885 6,087,690	7,446 15,151,633
	茨城	270 516,294										9 7,776	3 5,508	258 503,010
	千葉	27 42,120											27 42,120	
	計	80,238 114,668,160	9,697 15,215,720	6,121 9,438,855	7,067 8,681,094	3,588 3,669,862	1,119 1,036,930	69 116,068	623 753,235	6,416 5,137,938	9,819 10,646,273	11,244 17,910,083	10,339 13,207,646	14,136 28,854,456
	平均単価	1,429	1,569	1,542	1,228	1,023	927	1,693	1,209	801	1,084	1,593	1,277	2,041
	秋田	33,390 13,683,732				394 228,323	6,083 1,589,883	7,211 2,483,959	6,816 2,506,614	4,539 2,344,486	6,357 3,160,103	1,834 1,326,927	156 43,437	
	北海道	910 546,018		10 12,420	110 83,268	330 220,320	200 141,102	55 26,730	10 7,830		80 21,859	115 32,489		
	青森	15 2,138						15 2,138						
にら	岩手	84 59,184						4 3,024	80 56,160					
	山形	726 396,309						248 157,422	210 133,523		40 38,880	228 66,484		
	福島	833 636,282	80 133,078	132 146,858	23 27,864				8 4,752					590 323,730
	茨城	5,508 6,655,073	224 329,858	246 417,157	368 304,842	888 592,976	280 111,035	256 205,070	396 332,706	220 181,224	624 600,991	496 857,369	314 435,724	1,196 2,286,121
	栃木	133,690 83,087,218	19,094 11,584,758	18,720 14,708,308	23,448 11,409,101	17,828 7,748,581	14,372 4,913,568	3,752 1,473,498	2,976 1,432,728	3,280 1,944,627	2,576 1,942,575	9,076 8,445,401	11,904 10,581,836	6,664 6,902,237
	群馬	57,862 32,836,624	7,732 5,186,324	4,830 4,164,672	9,396 4,931,714	10,410 4,770,594	5,840 1,752,545	2,264 603,369	1,984 696,006	1,606 588,795	2,404 1,212,278	4,216 2,886,332	3,108 2,423,710	4,072 3,620,285



# 品目別産地別月別取扱高(野菜)

平成28年1月～平成28年12月

上段 = 数量、下段 = 金額  
単位：数量 = kg、金額 = 円

品目名	産地名	合計	1月	2月	3月	4月	5月	6月	7月	8月	9月	10月	11月	12月	
にら	千葉	606 401,772			270 220,330			8 4,752	124 73,268	204 103,422					
	東京	1 2,376	1 2,376												
	岡山	112 355,266	9 30,132	26 57,240	21 76,032	9 32,616	4 14,818	1 2,268	1 5,616	3 9,050	3 3,348	7 8,856	28 39,798	75,492	
	徳島	5 15,768		2 7,668									3 8,100		
	高知	3,615 3,779,970	280 207,252	770 944,514	75 52,920	100 144,558		20 11,880				85 96,498	295 307,800	1,990 2,014,548	
	長崎	20 8,640	20 8,640												
	大分	225 210,233	150 129,233												75 81,000
	宮崎	2,970 2,534,107	305 177,660	645 731,808	250 81,000	325 116,964									1,445 1,426,675
	計	240,571 145,210,710	27,894 17,789,311	25,385 21,190,645	33,960 17,187,071	30,284 13,854,932	26,793 8,525,089	13,819 4,971,972	12,604 5,249,203	9,852 5,171,604	12,081 6,980,034	16,053 13,720,356	15,786 13,840,405	16,060 16,730,088	
	平均単価	604	638	835	506	458	318	360	416	525	578	855	877	1,042	
	セルリー	秋田	61 11,756											61 11,756	
北海道		1,906 585,900						786 270,432	680 199,044	380 85,968		60 30,456			
青森		400 132,624			250 75,060							150 57,564			
岩手		75 32,400										75 32,400			
宮城		185 73,980					120 45,252					5 2,376	60 26,352		
山形		13,570 3,869,742					750 274,752	6,360 1,725,840				550 225,660	5,430 1,542,942	480 100,548	
茨城		1,392 489,132	12 9,504	5 4,320	260 77,004	982 358,884	10 3,240	20 8,208		3 2,592			20 10,800	80 14,580	
群馬		1,820 612,198				100 45,360	1,720 566,838								
千葉		5,931 2,032,420	26 24,840	1,224 314,064	3,635 1,085,832	561 232,848	95 99,166	24 27,064	11 13,284	19 20,920	10 12,766	6 8,856	17 20,412	303 172,368	
東京		100 31,104				100 31,104									
神奈川		9 4,860											9 4,860		

# 品目別産地別月別取扱高(野菜)

平成28年1月～平成28年12月

上段 = 数量、下段 = 金額  
単位：数量 = kg、金額 = 円

品目名	産地名	合計	1月	2月	3月	4月	5月	6月	7月	8月	9月	10月	11月	12月	
セルリー	長野	25,423 7,037,971	18 54,432				580 224,208	820 252,828	6,525 1,659,177	5,910 1,222,388	6,640 1,567,436	4,280 1,725,635	640 327,191	10 4,676	
	静岡	19,752 5,795,552	3,040 763,884	2,840 683,856	3,310 1,012,068	6,162 2,057,130	1,730 609,930						540 174,204	2,130 494,480	
	愛知	10,630 2,440,209	3,850 853,848	1,550 370,494	360 110,376	810 209,412	50 20,520								4,010 875,559
	香川	8,390 2,340,506	505 136,247	3,870 958,290	3,775 1,154,439	240 91,530									
	愛媛	25 5,454		25 5,454											
	福岡	17,301 4,957,195	2,880 667,548	2,540 614,736	1,020 322,380	4,940 1,582,739	3,820 1,249,820	51 5,876							2,050 514,096
	長崎	310 92,664			260 83,484					50 9,180					
	熊本	360 85,536		360 85,536											
	オランダ	2 3,320			1 1,832		1 1,488								
	アメリカ	1,100 368,766					405 132,894	155 47,520			140 45,360	110 38,016		150 55,080	140 49,896
	ニュージーランド*	2 5,039		1 1,717						1 1,832		1,490			
	ベルギー	3 5,266			1 1,717		1 1,717			1 1,832					
	計	108,746 31,013,594	10,331 2,510,303	12,415 3,038,467	12,872 3,924,192	13,895 4,609,007	9,282 3,229,825	8,216 2,337,768	7,268 1,884,349	6,452 1,378,718	6,760 1,618,218	5,126 2,082,947	6,926 2,173,597	9,203 2,226,203	
	平均単価	285	243	245	305	332	348	285	259	214	239	406	314	242	
	アスパラガス	秋田	92,672 84,945,029	1,773 2,424,212	1,229 1,798,384	755 947,418	1,752 2,706,104	26,399 26,873,033	10,600 11,430,562	14,393 14,192,059	19,670 12,301,302	14,262 9,966,016	1,023 790,784		816 1,515,155
		北海道	20 36,482					20 36,482							
		青森	968 1,436,400						448 695,952	520 740,448					
岩手		459 317,326					5 4,666		450 301,860					4 10,800	
山形		16 17,647			8 10,627		8 7,020								
茨城		54 78,732					27 36,612	18 28,188	9 13,932						
栃木		770 1,382,454		66 117,396	442 754,650	262 510,408									

# 品目別産地別月別取扱高(野菜)

平成28年1月～平成28年12月

上段 = 数量、下段 = 金額  
単位：数量 = kg、金額 = 円

品目名	産地名	合計	1月	2月	3月	4月	5月	6月	7月	8月	9月	10月	11月	12月
アスパラガス	群馬	5 9,720		5 9,720										
	埼玉	5 9,450				5 9,450								
	香川	478 402,235		7 10,930	22 32,077	35 38,684	108 91,368		306 229,176					
	福岡	1,046 1,509,894		275 445,068	555 790,452	141 186,894		75 87,480						
	佐賀	1,208 1,629,503	63 151,124	134 245,991	345 576,720	257 273,294	10 12,420	120 176,040	279 193,914					
	長崎	2,230 3,438,861			480 759,456	1,540 2,398,032	80 110,700	105 141,842	25 28,831					
	熊本	1,524 2,224,314			530 791,100	964 1,387,854		30 45,360						
	大分	25 43,200				25 43,200								
	フィリピン	36 25,920				30 25,920						6		
	タイ	186				186								
	アメリカ	3,673 3,695,901				2,894 2,737,407	779 958,494							
	オーストラリア	11,911 12,584,078									494 534,465	6,050 6,374,558	4,489 4,971,612	878 703,443
	ニュージーランド	1,448 1,829,341				65 59,103						24 29,808	508 588,032	851 1,152,398
	メキシコ	36,698 24,035,719	520 679,261	2,742 2,235,272	15,246 9,227,613	13,898 7,096,966	479 351,541					436 476,048	735 722,709	2,642 3,246,309
	ペルー	243 363,916	85 131,744	1 6,182										157 225,990
	フランス	2 9,616					2 9,616							
	計	155,675 140,025,738	2,441 3,386,341	4,459 4,868,943	18,383 13,890,113	22,081 17,509,928	27,889 28,455,340	11,396 12,605,424	15,982 15,700,220	19,670 12,301,302	14,756 10,500,481	7,540 7,671,198	5,731 6,282,353	5,347 6,854,095
	平均単価	899	1,387	1,092	756	793	1,020	1,106	982	625	712	1,017	1,096	1,282
	カリフラワー	秋田	26,956 6,925,937					459 141,793	3,590 682,550	738 128,208	5 346	2,022 609,305	10,529 2,944,175	6,574 1,794,660
北海道		1,605 492,761							1,238 349,121	252 102,168	115 41,472			
青森		60 10,908										60 10,908		

# 品目別産地別月別取扱高(野菜)

平成28年1月～平成28年12月

上段 = 数量、下段 = 金額  
単位：数量 = kg、金額 = 円

品目名	産地名	合計	1月	2月	3月	4月	5月	6月	7月	8月	9月	10月	11月	12月
カリフラワー	岩手	387 105,030							197 52,110		50 14,904	140 38,016		
	宮城	1,053 264,288					228 80,676	724 149,181	66 23,976				35 10,455	
	福島	10 4,320												10 4,320
	茨城	4,638 1,444,657	77 22,680			255 102,708	2,566 708,108	1,188 388,044				4 972	500 205,405	48 16,740
	群馬	517 190,512	50 15,336	111 25,920	266 120,960								48 12,096	42 16,200
	埼玉	2,592 1,049,508	592 189,864	126 65,169	86 34,236	240 93,312							132 57,024	1,416 609,903
	千葉	561 231,811		165 58,644	155 82,339	241 90,828								
	東京	134 57,996												134 57,996
	神奈川	120 48,492	20 7,344	15 8,100			85 33,048							
	新潟	1,225 476,109					25 12,960				190 68,844	156 76,029	698 236,196	156 82,080
	山梨	422 194,659				422 194,659								
	長野	2,065 646,634							305 90,057	735 209,881	874 280,102	78 39,378	73 27,216	
	静岡	130 68,796	5 1,728	125 67,068										
	愛知	1,968 861,643	622 264,732	574 285,548	560 227,340	30 10,799							40 13,500	142 59,724
	大阪	18 6,545			18 6,545									
	兵庫	80 39,528		10 4,320	30 12,960									40 22,248
	徳島	670 262,157	90 37,660	60 22,907	48 18,217	91 36,169	45 17,712							336 129,492
	香川	30 18,576		30 18,576										
	福岡	3,474 1,240,632	493 147,620	1,033 444,166	804 248,851	344 114,281								800 285,714
	長崎	120 27,281												120 27,281
熊本	2,622 1,072,296	354 138,310	480 224,646	589 246,209	704 309,372	125 46,083							370 107,676	

# 品目別産地別月別取扱高(野菜)

平成28年1月～平成28年12月

上段 = 数量、下段 = 金額  
単位：数量 = kg、金額 = 円

品目名	産地名	合計	1月	2月	3月	4月	5月	6月	7月	8月	9月	10月	11月	12月	
カリフラワー	沖縄	4 2,592		4 2,592											
	計	51,460 15,743,668	2,303 825,274	2,732 1,227,656	2,556 997,657	2,327 952,128	3,533 1,040,380	5,502 1,219,775	2,544 643,472	992 312,395	3,251 1,014,627	10,967 3,109,478	8,100 2,356,552	6,653 2,044,274	
	平均単価	306	358	449	390	409	294	222	253	315	312	284	291	307	
ブロッコリー	秋田	59,547 22,417,084	177 48,644	9 4,752	62 21,189		2,899 1,137,674	14,191 5,303,919	2,420 513,427	54 14,305	7,675 2,613,931	20,200 7,717,134	7,746 3,225,793	4,114 1,816,316	
	北海道	45,974 23,512,936						320 153,468	17,072 6,805,005	17,751 8,870,073	8,878 5,976,312	1,893 1,660,677	60 47,401		
	青森	5,046 3,041,472						2,016 1,119,569	1,554 815,270			1,476 1,106,633			
	岩手	4,332 1,842,721						2,546 1,084,151	1,786 758,570						
	宮城	10,299 5,807,378					346 141,264	459 186,246				4,595 2,588,254	3,682 2,164,666	1,217 726,948	
	福島	3,247 931,077						3,247 931,077							
	茨城	868 313,794	18 5,184	28 10,368	56 27,216			760 269,892			6 1,134				
	群馬	89,328 28,189,866	36,228 9,341,849	13,620 4,167,969	1,604 737,424	288 123,142	796 306,828					2,312 973,285	11,048 4,258,094	23,432 8,281,275	
	埼玉	253,052 109,698,824	45,980 17,871,987	53,360 23,278,558	8,196 3,984,487	49,896 23,208,585	44,644 18,009,248	504 278,372				2,776 1,283,364	19,540 9,861,748	28,156 11,922,475	
	千葉	4,079 1,358,901	34 7,560	120 23,760	16 7,776									3,909 1,319,805	
	新潟	169 72,900										169 72,900			
	石川	228 131,436			168 87,804			60 43,632							
	長野	4,848 3,044,082					520 289,008	2,051 1,279,127	398 255,083	120 69,714	1,543 1,000,501	216 150,649			
	静岡	12 14,796												12 14,796	
	愛知	20,121 8,348,779	6,813 2,283,866	3,882 1,763,020	2,660 1,449,053	1,926 1,066,039	2,658 822,350							234 125,442	1,948 839,009
	兵庫	340 246,823	204 145,411		60 47,628	76 53,784									
	和歌山	1,200 610,848		1,200 610,848											
	鳥取	750 207,252	750 207,252												

# 品目別産地別月別取扱高(野菜)

平成28年1月～平成28年12月

上段 = 数量、下段 = 金額  
単位：数量 = kg、金額 = 円

品目名	産地名	合計	1月	2月	3月	4月	5月	6月	7月	8月	9月	10月	11月	12月	
ブロッコリー	徳島	9,240 5,407,917		1,500 845,370	4,230 2,661,768	1,530 986,688	1,920 863,914						60 50,177		
	香川	6,910 4,352,504			2,900 2,055,575	1,282 870,869	624 391,161							2,104 1,034,899	
	福岡	4,440 2,831,701	180 69,120	120 66,960	2,774 1,973,425	1,246 697,356	60 21,600	60 3,240							
	長崎	4,268 2,658,335	300 136,124	60 36,720	1,882 1,303,267	554 384,696	816 479,196						72 60,212	584 258,120	
	熊本	2,822 1,571,713			1,408 790,776	756 444,096							649 327,553	9 9,288	
	アメリカ	24,128 10,515,753		750 322,445	5,902 2,499,552	4,321 1,777,896	4,640 1,994,004	2,150 877,068	790 319,788	590 228,960	2,595 1,374,030	630 349,812	1,000 487,728	760 284,470	
	メキシコ	320 122,580	20 10,800				300 111,780								
	計	555,568 237,251,472	90,703 30,127,797	74,649 31,130,770	31,918 17,646,940	61,875 29,613,151	60,223 24,568,027	28,364 11,529,761	24,020 9,467,143	18,521 9,184,186	20,859 11,037,674	34,100 15,829,808	44,103 20,623,610	66,233 26,492,605	
	平均単価	427	332	417	553	479	408	406	394	496	529	464	468	400	
	レタス	秋田	6,572 1,144,171			1 1,296		464 133,650	2,901 542,419	1,742 119,826	325 8,154	351 63,860	214 115,083	311 82,166	263 77,717
青森		12,870 1,515,888			100 26,352			2,300 306,180	5,820 606,096	4,180 491,832	470 85,428				
岩手		373,790 57,192,675			465 125,388	1,985 458,406	54,570 9,024,934	92,925 13,071,078	82,210 10,692,459	74,245 10,386,927	51,065 10,099,361	16,275 3,320,082	50 14,040		
宮城		37,482 9,302,474	5,625 1,559,995	1,961 576,558	5,219 1,340,885	9,001 2,033,241	7,748 1,684,444	904 157,572	29 45,652			635 241,704	1,980 585,798	4,380 1,076,625	
茨城		735,550 187,130,092	15,850 3,650,184	55,508 14,715,750	123,600 32,517,530	183,398 41,686,018	75,225 16,327,432				3,780 662,580	87,559 30,199,851	112,386 31,741,827	78,244 15,628,920	
栃木		50 7,290					50 7,290								
群馬		773 213,030		30 3,726						33 6,048		700 197,532		5 3,780	5 1,944
埼玉		14 28,449												14 28,449	
千葉		443 361,026	110 73,847	89 52,834	15 10,799		30 5,616					45 99,360	128 61,694	26 56,876	
山梨		150 33,480									150 33,480				
長野		28,881 6,467,574					8,328 1,172,385	825 111,074	902 148,608	1,786 394,685	16,385 4,253,079	600 378,144	55 9,599		
静岡		66,624 20,042,801	24,572 7,728,095	18,005 5,655,825	4,638 1,285,740	269 47,736							35 12,096	19,105 5,313,309	

# 品目別産地別月別取扱高(野菜)

平成28年1月～平成28年12月

上段 = 数量、下段 = 金額  
単位：数量 = kg、金額 = 円

品目名	産地名	合計	1月	2月	3月	4月	5月	6月	7月	8月	9月	10月	11月	12月	
レタス	愛知	330 73,818								10 1,458				320 72,360	
	兵庫	18,309 6,068,344	7,333 2,391,255	5,636 1,974,097	400 140,346	2,975 850,866	825 246,084							1,140 465,696	
	和歌山	800 305,424		800 305,424											
	徳島	441 181,024	415 161,260		21 17,820	5 1,944									
	香川	47,945 16,887,880	25,410 8,105,345	9,635 4,568,248	1,700 809,628	1,105 464,571								10,095 2,940,088	
	愛媛	300 81,810			300 81,810										
	福岡	401 103,140	250 46,116	28 13,392	8 4,320	48 9,936								29 12,852	38 16,524
	長崎	350 60,480													350 60,480
	沖縄	8 7,560	8 7,560												
	中国	3 2,074													3 2,074
	計	1,332,087 307,210,504	79,573 23,723,657	91,692 27,865,854	136,467 36,361,914	198,837 45,560,008	147,190 28,594,545	99,855 14,188,323	90,736 11,618,689	80,546 11,283,056	72,901 15,395,320	105,327 34,354,224	114,980 32,523,852	113,983 25,741,062	
	平均単価	231	298	304	266	229	194	142	128	140	211	326	283	226	
	リーフレタス	秋田	20,083 5,303,774	37 56,572	26 41,993	102 155,846	313 311,333	3,108 857,224	4,756 1,045,021	4,823 705,649	3,070 482,267	1,401 441,709	1,906 949,093	514 238,351	27 18,716
青森		2,490 356,184						720 110,160	1,010 126,360	710 104,220	50 15,444				
岩手		54,166 13,037,426					984 255,744	8,556 1,935,256	12,252 2,459,144	13,954 3,055,114	13,992 4,184,988	4,428 1,147,180			
宮城		30,810 13,410,967	1,308 904,500	1,311 1,270,468	1,136 1,147,500	2,647 1,494,396	4,451 1,351,901	3,799 727,632	3,278 846,022	3,708 1,167,756	1,559 959,615	1,699 919,769	2,001 992,665	3,913 1,628,743	
福島		1,420 23,075			1,300 12,636	120 10,439									
茨城		52,258 25,525,914	5,463 1,975,766	4,464 2,314,780	4,217 2,517,645	6,118 3,253,915	5,644 1,899,091	607 720,269	391 606,234	408 621,751	629 761,627	7,535 4,764,137	5,625 3,547,168	11,157 2,543,531	
埼玉		6 22,680				6 22,680									
千葉		454 611,507	9 5,616	19 15,714		12 45,360	50 88,452	84 31,752	68 52,164	99 83,916	22 83,916	40 46,689	20 67,975	31 89,953	
東京		5 20,412							5 20,412						

# 品目別産地別月別取扱高(野菜)

平成28年1月～平成28年12月

上段 = 数量、下段 = 金額  
単位：数量 = kg、金額 = 円

品目名	産地名	合計	1月	2月	3月	4月	5月	6月	7月	8月	9月	10月	11月	12月	
リーフレタス	長野	4,259 1,673,886				18 6,588	90 37,962	661 155,495	208 60,113	427 119,551	2,014 797,593	841 496,584			
	静岡	116 23,646	70 9,622	34 9,315					7 2,333					5 2,376	
	愛知	181 113,832	85 44,226	50 38,394	36 28,080								4 1,512	6 1,620	
	兵庫	5 2,160												5 2,160	
	徳島	1 2,160				1 2,160									
	香川	633 180,614	100 17,453	50 17,453	445 132,532									38 13,176	
	福岡	13,640 4,747,039	3,155 1,083,965	3,395 1,198,250	3,080 1,079,650	1,655 574,312	95 20,725							2,260 790,137	
	長崎	120 55,080		120 55,080											
	熊本	80 30,240	80 30,240												
	計	180,725 65,140,596	10,307 4,127,960	9,469 4,961,447	10,316 5,073,889	10,890 5,721,183	14,422 4,511,099	19,188 4,745,997	22,036 4,858,019	22,374 5,634,575	19,667 7,244,892	16,450 8,323,452	8,164 4,847,671	17,442 5,090,412	
	平均単価	360	400	524	492	525	313	247	220	252	368	506	594	292	
	サラダナ	秋田	6 799							6 799					
		宮城	12,148 5,487,226	809 404,006	915 460,123	1,101 564,500	985 483,516	1,082 542,128	1,080 499,543	1,102 493,695	1,536 518,429	991 423,065	952 461,060	753 328,962	842 308,199
山形		253 222,912											120 103,680	133 119,232	
福島		7 5,292			7 5,292										
茨城		9 9,504												9 9,504	
群馬		1,916 569,268				280 85,860	420 113,670	440 106,920	270 64,368	250 64,260	148 68,256	18 9,364	10 3,650	80 52,920	
埼玉		5 6,372			2 1,512							3 4,860			
千葉		2,838 1,586,142	377 206,388	410 228,960	439 250,992	404 224,856	435 228,312	100 47,790			14 12,096	60 74,736	61 65,880	538 246,132	
静岡		3 2,268											3 2,268		
福岡		22 20,185			5 4,093						6 4,212	11 11,880			



# 品目別産地別月別取扱高(野菜)

平成28年1月～平成28年12月

上段 = 数量、下段 = 金額  
単位：数量 = kg、金額 = 円

品目名	産地名	合計	1月	2月	3月	4月	5月	6月	7月	8月	9月	10月	11月	12月	
サラダナ	計	17,207 7,909,968	1,186 610,394	1,325 689,083	1,554 826,389	1,669 794,232	1,937 884,110	1,620 654,253	1,378 558,862	1,786 582,689	1,159 507,629	1,044 561,900	947 504,440	1,602 735,987	
	平均単価	460	515	520	532	476	456	404	406	326	438	538	532	460	
パセリ	秋田	774 1,662,826	33 62,370	33 62,370	34 63,990	59 106,239	61 111,737	53 96,930	57 101,996	106 199,222	77 153,802	89 196,440	71 151,892	101 355,838	
	北海道	515 762,560						44 36,536	246 317,803	167 248,754	28 48,378	26 98,280	4 12,809		
	宮城	3,061 5,976,089	233 363,148	206 313,114	242 344,447	143 216,512	212 313,372	371 520,679	294 390,911	331 481,131	252 561,973	228 737,186	244 703,166	305 1,030,450	
	茨城	305 834,915	6 7,030	10 17,280	30 19,980	30 25,164	10 4,320			1 1,188	1 2,376	10 31,860	70 201,042	137 524,675	
	埼玉	17 16,676											14 9,159	3 7,517	
	千葉	2,202 2,990,000	132 158,993	242 284,925	392 338,083	476 511,118	416 392,188	207 207,774	7 5,800	1 1,188	3 7,830	3 4,666	114 59,929	209 1,017,506	
	長野	172 850,203								3 7,128	1 7,560	107 577,417	49 238,572	12 19,526	
	岐阜	5 27,540												5 27,540	
	静岡	34 126,673											5 12,085	29 114,588	
	愛知	20 16,632			3 4,536	1 1,080						4 3,456	3 2,376	9 5,184	
	香川	2 3,024					2 3,024								
	福岡	14 13,932	10 10,260										3 3,456	1 216	
	沖縄	2 4,752												2 4,752	
	計	7,122 13,285,822	414 601,801	492 677,689	701 771,036	709 860,113	701 824,641	673 861,919	608 823,638	606 939,043	468 1,351,776	409 1,310,460	540 1,175,440	801 3,088,266	
	平均単価	1,866	1,453	1,379	1,101	1,213	1,177	1,280	1,355	1,550	2,887	3,203	2,178	3,856	
	チンゲンサイ	秋田	30,848 10,829,735	2,310 677,048	2,231 726,943	1,720 501,695	1,065 304,614	3,081 1,050,592	3,621 1,105,974	3,040 981,925	2,564 743,300	1,788 826,632	3,341 1,715,521	2,578 890,128	3,509 1,305,363
		岩手	20 8,640					20 8,640							
宮城		8,897 3,102,181	3,546 774,360	476 215,028	789 317,401	1,428 577,584	544 220,536	112 48,924	336 147,960	196 73,872	120 72,468	100 50,328	574 298,296	676 305,424	
山形		20 10,800											20 10,800		

# 品目別産地別月別取扱高(野菜)

平成28年1月～平成28年12月

上段 = 数量、下段 = 金額  
単位：数量 = kg、金額 = 円

品目名	産地名	合計	1月	2月	3月	4月	5月	6月	7月	8月	9月	10月	11月	12月
チンゲンサイ	茨城	16,496 5,724,063	860 377,762	2,076 895,177	1,746 581,977	2,669 856,842	2,942 790,063	2,406 603,729	894 299,739	600 215,352	578 230,169	400 300,151	717 347,166	608 225,936
	群馬	57,545 23,278,278	3,740 1,353,402	5,126 2,013,589	6,788 2,445,581	7,391 2,516,886	3,360 920,560	3,600 1,128,168	4,220 1,450,656	3,200 1,012,316	4,970 2,856,222	4,100 2,790,396	5,534 2,438,640	5,516 2,351,862
	埼玉	102 52,504		38 15,541							34 11,475	30 25,488		
	千葉	72 36,394		62 25,378								10 11,016		
	静岡	138 182,829	7 6,480	16 20,304	36 52,056	37 51,624		1 648				8 12,005	20 19,980	13 19,732
	愛知	21 5,297							20 2,700				1 437	2,160
	大阪	2 4,320												2 4,320
	計	114,162 43,235,041	10,463 3,189,052	10,025 3,911,960	11,081 3,898,710	12,588 4,307,550	9,947 2,990,391	9,741 2,887,443	8,510 2,882,980	6,560 2,044,840	7,490 3,996,966	7,990 4,905,342	9,443 4,007,170	10,324 4,212,637
	平均単価	379	305	390	352	342	301	296	339	312	534	614	424	408
	タアサイ	秋田	36 16,200										32 14,688	4 1,512
茨城		1,277 445,176	65 20,736	135 43,416	260 77,760		32 9,504					75 27,000	355 138,240	355 128,520
千葉		180 24,084	155 21,654	25 2,430										
静岡		8 1,728					8 1,728							
計		1,501 487,188	220 42,390	160 45,846	260 77,760		40 11,232					107 41,688	359 139,752	355 128,520
平均単価		325	193	287	299		281					390	389	362
ツルムラサキ	秋田	12,778 4,178,710						301 131,005	3,054 1,021,683	4,463 1,052,519	3,641 1,382,821	1,299 583,683	20 6,999	
	宮城	7,134 2,960,658					296 184,248	1,805 935,172	2,645 1,108,782	2,136 649,944	252 82,512			
	愛知	1 1,080					1 1,080							
	計	19,913 7,140,448					297 185,328	2,106 1,066,177	5,699 2,130,465	6,599 1,702,463	3,893 1,465,333	1,299 583,683	20 6,999	
	平均単価	359					624	506	374	258	376	449	354	
モロヘイヤ	秋田	7,290 7,392,884					36 58,320	1,185 1,589,308	1,568 1,752,806	2,570 2,211,316	1,593 1,431,625	338 349,509		

# 品目別産地別月別取扱高(野菜)

平成28年1月～平成28年12月

上段 = 数量、下段 = 金額  
単位：数量 = kg、金額 = 円

品目名	産地名	合計	1月	2月	3月	4月	5月	6月	7月	8月	9月	10月	11月	12月	
モロヘイヤ	宮城	232 313,924					60 104,328	112 158,836	52 44,712	8 6,048					
	栃木	14 16,848					4 6,048		10 10,800						
	群馬	18 23,328											18 23,328		
	静岡	10 22,248			2 4,536	6 13,176	2 4,536								
	佐賀	21 19,991	12 11,146	9 8,845											
	沖縄	39 57,834		4 4,363	1 983								18 31,320	16 21,168	
	計	7,624 7,847,057	12 11,146	13 13,208	3 5,519	6 13,176	102 173,232	1,297 1,748,144	1,630 1,808,318	2,578 2,217,364	1,593 1,431,625	338 349,509	36 54,648	16 21,168	
	平均単価	1,029	929	1,016	1,840	2,196	1,698	1,348	1,110	860	898	1,034	1,518	1,323	
	その他中国野菜	秋田	581 342,267	1 972				1 2,333	52 25,969	54 24,738	48 30,679	56 22,333	25 13,417	328 210,810	16 11,016
		青森	2 5,616											2 5,616	
宮城		2,250 1,653,480	102 48,492	128 96,768	152 109,944	128 95,040	120 92,880	214 160,704	311 237,816	218 170,748	128 109,080	194 169,992	214 175,176	341 186,840	
福島		7 16,610												7 16,610	
茨城		181 181,473	5 7,722	12 18,198	13 19,548	9 11,826	19 21,438		2 5,616	12 11,178	4 7,215	28 19,008	63 46,872	14 12,852	
栃木		2 5,054	1 1,944												1 3,110
群馬		16 42,768							1 648	3 8,424	4 11,232	1 2,808	2 5,616	5 14,040	
千葉		1,845 1,293,894	274 189,270	273 181,980	358 238,788	251 168,156	220 154,440		5 3,780		13 16,200	25 33,372	4 1,728	422 306,180	
神奈川		18 10,368													18 10,368
山梨		11,400 4,307,094	1,188 449,064	1,444 545,832	1,122 423,036	1,034 389,826	1,042 393,876	610 230,580	584 220,752	390 147,420	818 309,204	1,066 402,948	962 363,636	1,140 430,920	
静岡		22 33,390	2 1,782	3 2,430		3 4,860	7 7,666	2 9,204		2 2,232	626		5 4,590		
愛知		20 25,056												15 17,928	5 7,128
岡山		5 13,608		3 8,748									2 4,860		

# 品目別産地別月別取扱高(野菜)

平成28年1月～平成28年12月

上段 = 数量、下段 = 金額  
単位：数量 = kg、金額 = 円

品目名	産地名	合計	1月	2月	3月	4月	5月	6月	7月	8月	9月	10月	11月	12月
その他中国野菜	福岡	132 199,044	10 4,320	10 12,636	23 23,652							15 15,444	31 49,788	43 93,204
	大分	36 109,771		1 3,024	4 12,096	17 52,315	14 42,336							
	沖縄	105 294,840											3 8,424	102 286,416
	中国	27 64,749		3 5,151	3 5,037	3 5,151	1 1,603	2 3,434	2 3,949	1 9,979	1 9,072	6 10,843	4 8,802	1 1,728
	アメリカ	62 115,650	22 24,128	6 16,028	6 16,028	8 15,455	5 8,014	4 8,014				3 4,007	2 7,992	6 7,992
	メキシコ	59 31,968	5 2,700	27 15,660	18 8,856	9 4,752								
	計	16,769 8,746,700	1,609 730,394	1,910 906,455	1,699 856,985	1,463 749,714	1,479 748,222	886 436,674	952 505,472	679 370,708	993 479,427	1,676 888,283	1,316 696,978	2,107 1,377,388
	平均単価	522	454	475	505	512	506	493	531	546	483	530	529	654
	その他葉茎菜類	秋田	63,188 38,018,076	5,432 3,606,381	8,685 6,446,675	14,846 8,761,586	10,118 4,355,675	3,260 1,706,180	2,102 1,328,219	1,748 1,070,250	1,523 900,410	2,071 1,337,928	4,101 2,433,532	4,619 2,795,934
北海道		1,122 400,396	25 5,400	4 1,944		109 62,400	104 43,459	105 33,912	104 30,391	287 70,286	80 25,920	80 25,920	184 87,804	40 12,960
青森		80 43,200				80 43,200								
岩手		20 12,096				8 4,320	12 7,776							
宮城		34,470 16,293,858	6,483 2,523,107	8,821 3,819,942	6,240 2,933,031	3,874 1,990,418	1,032 565,661	320 207,036	189 131,760	503 406,836	184 186,300	161 110,160	1,517 819,612	5,146 2,599,995
山形		630 314,788	343 105,656	175 118,520									52 64,044	60 26,568
福島		5 5,400										5 5,400		
茨城		5,856 1,803,067	60 73,872	973 394,330	2,783 836,754	1,079 313,281	380 53,568	357 55,014	80 8,964	8 5,832	5 6,480	25 18,576	6 5,940	100 30,456
栃木		1,418 1,670,139	93 128,207	115 151,038	127 175,678	260 134,838	52 107,946	36 42,044	67 65,038	85 144,234	103 171,396	136 155,304	162 183,276	182 211,140
群馬		660 468,441	190 31,320	33 37,036	45 51,142	69 68,968	72 83,340	39 52,314	68 38,114	8 9,018	9 6,480	30 9,180	30 23,425	67 58,104
埼玉		77 43,548		2,519	24 6,480				205					53 34,344
千葉		5,498 4,095,233	1,956 1,249,615	1,716 1,458,151	1,293 1,008,678	224 120,183	20 10,746	1 1,728			4 3,888	7 6,480	23 11,988	254 223,776
東京		128 139,925	2 1,944			7 5,670	9 13,932	17 20,531	9 12,312			21 22,464	31 30,888	32 32,184

# 品目別産地別月別取扱高(野菜)

平成28年1月～平成28年12月

上段 = 数量、下段 = 金額  
単位：数量 = kg、金額 = 円

品目名	産地名	合計	1月	2月	3月	4月	5月	6月	7月	8月	9月	10月	11月	12月	
その他葉茎菜類	神奈川	20 10,908		20 10,908											
	新潟	164 90,266										24 2,138	23 16,848	117 71,280	
	長野	3,052 796,649	1 3,888	10 1,080				3 4,865	279 75,789	566 119,366	441 120,893	850 177,957	732 223,704	150 58,199	20 10,908
	岐阜	10 4,860					10 4,860								
	静岡	2,596 1,539,567	407 295,617	704 475,131	445 196,475	235 59,571	191 52,394	77 17,256	10 4,860	18 17,496	7 6,696	25 22,340	92 64,638	385 327,093	
	愛知	2,770 686,451	497 89,575	471 83,209	597 122,688	510 132,582	140 46,522	30 3,272				16 8,467	7 3,024	113 81,000	389 116,112
	京都	486													486
	大阪	20 28,080													20 28,080
	兵庫	214 84,240						186 75,708	8 324						20 8,208
	和歌山	60 75,265		60 75,265											
	岡山	48 60,293		1 3,549	2 10,476	4 17,625	2 5,381	3 6,640					1 2,290	1,728	35 11,686
	徳島	95 115,776	68 65,232	8 12,096	19 38,448										
	香川	7,980 6,792,952	3,951 1,757,322	1,637 2,094,456	1,129 1,497,528	48 56,376								54 62,208	1,161 1,325,062
	高知	370 373,464		268 205,200	102 168,264										
	福岡	15 25,251	4 8,576	6 12,182	2 1,901									3 2,592	
	佐賀	884 110,268					880 105,732		4 4,536						
	大分	24 20,747	23 15,876							1,145			1 2,430	1,296	
	中国	24 25,866						4 4,590	10 5,400	5 4,320	3 7,776	2 3,780			
	オランダ	4 4,693					497			1 1,604	1 1,728			2 864	
	アメリカ	1,311 949,644	36 30,672	51 40,824	102 77,544	112 85,428	84 64,260	97 70,956	103 80,244	132 99,468	154 111,240	130 96,444	119 86,076	191 106,488	
オーストラリア	7 7,722				5 3,780		2 3,942								

# 品目別産地別月別取扱高(野菜)

平成28年1月～平成28年12月

上段 = 数量、下段 = 金額  
単位：数量 = kg、金額 = 円

品目名	産地名	合計	1月	2月	3月	4月	5月	6月	7月	8月	9月	10月	11月	12月
その他葉茎菜類	ニュージーランド	6 11,843				5 8,640			1 1,944					
	ペルー	248	248											
	ベルギー	96 79,576	1 1,258	14 4,488	7 12,193	16 3,974	3 3,894	2 4,353	23 10,152	1 2,214	1 3,672	4 6,205	15 10,271	9 16,902
	トンガ	10 2,484					10 2,484							
	計	132,930 75,205,766	19,575 9,995,025	23,772 15,448,543	27,766 15,902,646	17,650 7,574,238	5,564 2,856,648	3,486 1,930,674	2,975 1,579,319	3,009 1,786,191	3,486 2,051,122	5,490 3,145,591	7,195 4,408,631	12,962 8,527,138
	平均単価	566	511	650	573	429	513	554	531	594	588	573	613	658
きゅうり	秋田	254,773 59,046,251				225 72,900	7,833 2,452,270	33,570 9,048,922	76,680 18,722,142	81,043 13,819,421	42,483 10,555,049	11,592 3,834,132	1,347 541,415	
	青森	1,080 492,480			1,080 492,480									
	岩手	15,583 5,022,554			250 91,368	1,118 370,872	3,125 939,522	2,690 791,975	3,595 1,148,801	1,295 267,840	3,040 1,109,020	165 125,280	305 177,876	
	宮城	443,836 132,743,020	360 116,640	2,605 1,415,340	28,075 10,480,428	62,250 17,981,262	89,915 23,963,296	97,254 21,505,178	28,341 6,943,752	18,710 3,516,156	51,212 16,011,214	39,391 18,781,425	22,563 10,619,928	3,160 1,408,401
	山形	2,046 712,265			5 2,484			285 77,382	1,723 626,783	33 5,616				
	福島	90 33,426					15 5,832	60 19,656	15 7,938					
	茨城	14,346 5,856,390			570 182,800	107 69,359	4,049 1,279,003	3,290 1,650,883	35 16,798		200 122,170	2,410 886,242	2,820 1,140,887	865 508,248
	栃木	35,515 11,643,062	130 68,066		4,245 1,546,236	7,876 2,284,848	8,385 2,407,104	7,300 1,719,360	4 4,752			3,280 1,635,336	2,605 1,267,044	1,690 710,316
	群馬	124,628 44,439,296	4,395 1,544,811	4,075 2,282,826	8,827 3,019,831	28,046 7,519,970	29,855 8,020,462	12,800 3,725,894	480 188,491		2,995 1,111,158	12,265 6,766,696	12,940 6,529,899	7,950 3,729,258
	埼玉	15,613 4,496,493	65 34,033		1,170 169,873	1,195 296,698	3,478 710,659	4,135 853,114	2,410 735,534			440 429,624	1,070 548,180	1,650 718,778
	千葉	356,036 135,351,728	57,555 27,639,190	70,050 31,822,555	62,321 21,709,457	66,185 18,034,788	43,038 11,559,464	13,545 3,711,083		5 4,374		60 49,896	7,105 3,270,759	36,172 17,550,162
	東京	12 7,247	4 2,160			2 2,160	2 1,728				4 1,199			
	新潟	375 75,708				150 33,372		225 42,336						
	石川	20 7,560				15 5,940	5 1,620							
愛知	8 6,696			8 4,752				1,944						

# 品目別産地別月別取扱高(野菜)

平成28年1月～平成28年12月

上段 = 数量、下段 = 金額  
単位：数量 = kg、金額 = 円

品目名	産地名	合計	1月	2月	3月	4月	5月	6月	7月	8月	9月	10月	11月	12月	
きゅうり	高知	6,103 3,084,318	3,829 1,861,758	1,666 929,826	185 62,046		3 3,240						40 19,440	380 208,008	
	福岡	1,350 509,652	600 248,400	250 95,580	250 86,400	250 79,272									
	佐賀	250 70,524					250 70,524								
	熊本	60 39,744	60 39,744												
	宮崎	72,798 22,834,162	9,803 4,486,478	11,742 4,032,781	23,692 3,712,517	6,962 2,230,102	9,115 2,798,338	1,500 469,044					2,030 1,128,408	7,954 3,976,494	
	鹿児島	1,450 634,284	150 86,400	550 230,364	250 101,520									500 216,000	
	計	1,345,972 427,106,860	76,951 36,127,680	90,939 40,809,272	130,928 41,662,192	174,381 48,981,543	199,068 54,213,062	176,654 43,616,771	113,282 28,394,991	101,091 17,614,606	99,930 28,908,611	69,603 32,508,631	52,824 25,243,836	60,321 29,025,665	
	平均単価	317	469	449	318	281	272	247	251	174	289	467	478	481	
	かぼちゃ	秋田	67,760 9,733,681	40 3,088	19 1,199	11 756			130 25,294	3,279 352,131	27,161 3,590,786	16,543 2,147,378	10,175 1,352,433	4,097 637,361	6,305 1,623,255
		北海道	77,605 15,232,743								4,380 987,908	23,867 4,366,490	20,098 3,536,602	27,100 5,870,517	2,160 471,226
青森		6,790 1,255,716										1,210 192,456	4,670 846,180	910 217,080	
宮城		680 66,204								680 66,204					
山形		8,105 1,369,252						1,220 283,802	5,849 966,651	1,036 118,799					
茨城		42,502 10,770,133		200 71,280				3,810 1,342,224	31,350 7,815,075	6,410 1,288,672	47 21,114	25 8,640		660 223,128	
栃木		9 4,730									3 3,564	6 1,166			
群馬		19 7,020								15 6,480	4 540				
千葉		1,545 406,512					50 24,300	320 96,660	1,175 285,552						
神奈川		190 79,164						170 70,092	20 9,072						
新潟		33 15,120									23 10,260	10 4,860			
山梨		160 23,343												160 23,343	
長野		119 31,941							29 11,718	90 20,223					

# 品目別産地別月別取扱高(野菜)

平成28年1月～平成28年12月

上段 = 数量、下段 = 金額  
単位：数量 = kg、金額 = 円

品目名	産地名	合計	1月	2月	3月	4月	5月	6月	7月	8月	9月	10月	11月	12月	
かぼちゃ	岡山	95 14,688						50 11,016	45 3,672						
	愛媛	8 11,232							4 5,400	4 5,832					
	宮崎	9,910 2,681,863						1,850 626,120	6,600 1,955,935	1,460 99,808					
	鹿児島	710 159,948	10 3,672						570 131,004	130 25,272					
	沖縄	140 55,404		90 22,680		50 32,724									
	ニュージーランド	323,360 39,030,641			37,310 5,737,597	84,910 10,538,889	111,140 12,204,783	62,630 7,122,719	22,170 2,227,151					5,200 1,199,502	
	メキシコ	243,650 38,963,949	49,410 6,469,685	45,580 7,189,376	17,520 3,770,928	1,270 156,708	18,940 3,038,321	60,340 7,817,759	14,580					5,580 1,637,928	30,430 7,397,661
	トンガ	500 133,380												500 133,380	
	ニュージーランド	7,440 1,687,500											5,380 1,195,884	2,060 491,616	
	計	791,329 121,734,164	49,460 6,476,445	83,199 13,022,132	102,441 14,310,573	112,459 12,394,215	81,620 10,185,340	90,630 12,631,122	63,076 12,922,541	41,228 6,182,336	40,486 6,546,408	36,898 6,290,875	49,207 10,816,484	40,625 9,955,693	
	平均単価	154	131	157	140	110	125	139	205	150	162	170	220	245	
	ズッキーニ	秋田	8,065 2,445,750					13 8,014	1,006 404,877	2,668 766,983	2,172 486,052	1,805 509,262	283 132,970	79 89,208	39 48,384
		北海道	10 18,900										10 18,900		
岩手		6 2,430								6 2,430					
宮城		38 31,428			38 31,428										
茨城		75 48,384					31 13,230	8 6,480	20 7,290			16 21,384			
栃木		23 13,284					3 5,184		20 8,100						
群馬		981 505,324					101 54,706	446 196,424	50 13,786		236 108,432	70 53,892	78 78,084		
千葉		32 19,375	5 4,363				14 7,452	1 1,080						12 6,480	
新潟		80 18,252								80 18,252					
長野		799 431,166						81 48,233	303 114,391	328 180,846	74 69,984	3 7,344	10 10,368		



# 品目別産地別月別取扱高(野菜)

平成28年1月～平成28年12月

上段 = 数量、下段 = 金額  
単位：数量 = kg、金額 = 円

品目名	産地名	合計	1月	2月	3月	4月	5月	6月	7月	8月	9月	10月	11月	12月	
ズッキーニ	静岡	2 3,780												2 3,780	
	愛知	1 1,717					1 1,717								
	徳島	50 14,180		50 14,180											
	宮崎	1,571 1,278,577	177 168,356	188 208,655	345 190,054	276 215,796	317 258,488	12 13,089					49 53,136	207 171,003	
	鹿児島	2 1,296					2 1,296								
	沖縄	30 22,572	6 5,832		12 7,668										12 9,072
	メキシコ	21 6,091											5 3,931	16 2,160	
	計	11,786 4,862,506	188 178,551	238 222,835	395 229,150	278 217,092	480 348,791	1,554 670,183	3,147 931,232	2,500 666,898	2,115 687,678	387 238,421	232 232,956	272 238,719	
	平均単価	413	950	936	580	781	727	431	296	267	325	616	1,004	878	
	なす	秋田	25,498 5,180,167					15 5,832	133 42,617	4,726 1,397,757	10,931 1,685,127	7,241 1,448,281	2,141 497,305	311 103,248	
北海道		18 9,072					18 9,072								
岩手		6,065 2,596,851							3,626 1,853,349	1,642 473,214	450 143,845	347 126,443			
宮城		151 64,692						46 15,552	105 49,140						
山形		31,310 16,755,615				32 56,700	2,020 1,889,557	4,911 3,698,686	7,977 4,741,729	6,593 2,166,274	4,072 1,681,582	3,550 1,670,490	1,936 792,666	219 57,931	
茨城		414 281,880	200 149,688	136 103,032	40 15,120										
栃木		304 136,792			38 21,654	10 5,400		56 38,178		153 36,406	47 35,154				
群馬		3,339 1,391,612			208 101,736	1,128 298,512	600 306,504	568 318,384	300 125,388	186 76,680	253 129,978	94 32,616	2 1,814		
埼玉		147 80,957				18 9,072	66 31,752	54 34,344	5 3,413	4 2,376					
千葉		8 10,189				3 3,091		3 4,007	2 3,091						
新潟		24 20,520							2 2,160	22 18,360					
静岡		12 5,832												12 5,832	

# 品目別産地別月別取扱高(野菜)

平成28年1月～平成28年12月

上段 = 数量、下段 = 金額  
単位：数量 = kg、金額 = 円

品目名	産地名	合計	1月	2月	3月	4月	5月	6月	7月	8月	9月	10月	11月	12月
なす	京都	8 6,048									4 2,268	4 3,780		
	大阪	655 353,722			20 12,312	85 48,978	188 88,960	293 150,012	40 28,620	24 18,252	3 2,808	2 3,780		
	兵庫	1 1,123							1 1,123					
	奈良	20 12,096					14 6,264			6 5,832				
	岡山	534 230,424		220 71,993									300 149,791	14 8,640
	高知	15,679 7,391,991	1,455 916,859	2,774 1,560,451	864 413,483	1,902 705,135	2,373 902,845	2,223 841,732	60 19,278			593 274,801	2,411 1,238,933	1,024 518,474
	熊本	15,851 10,951,916	768 671,496	1,812 1,251,148	2,281 1,888,337	5,176 3,289,240	4,964 3,080,752	308 239,493					308 312,917	234 218,533
	宮崎	10 11,880												10 11,880
	計	100,048 45,493,379	2,423 1,738,043	4,943 2,986,624	3,451 2,452,642	8,354 4,416,128	10,258 6,321,538	8,596 5,385,165	16,920 8,266,952	19,534 4,458,329	12,069 3,443,916	6,731 2,609,215	5,268 2,599,369	1,501 815,458
	平均単価	455	717	604	711	529	616	626	489	228	285	388	493	543
こなす	秋田	15,089 5,381,349						40 30,110	2,681 1,463,662	6,559 2,015,975	5,041 1,600,364	762 269,337	6 1,901	
	栃木	288 189,972					288 189,972							
	埼玉	12,683 6,853,140		42 37,584	297 281,016	2,530 1,720,548	4,452 2,483,028	4,098 1,753,272	1,264 577,692					
	東京	8 4,320								8 4,320				
	静岡	27 15,984							10 6,480	2 1,944	15 7,560			
	高知	76 56,495		4 6,869			5 5,670			20 16,200	10 6,480	8 5,616	9 4,860	20 10,800
	計	28,170 12,501,260		46 44,453	297 281,016	2,530 1,720,548	4,745 2,678,670	4,138 1,783,382	3,955 2,047,834	6,588 2,038,439	5,066 1,614,404	770 274,953	15 6,761	20 10,800
平均単価	444		977	946	680	565	431	518	309	319	357	466	540	
べいなす	秋田	5,022 1,075,942							619 214,384	2,560 492,621	1,534 278,893	285 79,617	24 10,427	
	岩手	24 13,090								24 13,090				
	宮城	58 26,319										48 16,815	10 9,504	

# 品目別産地別月別取扱高(野菜)

平成28年1月～平成28年12月

上段 = 数量、下段 = 金額  
単位：数量 = kg、金額 = 円

品目名	産地名	合計	1月	2月	3月	4月	5月	6月	7月	8月	9月	10月	11月	12月
べいなす		8,457	665	866	870	1,040	981	983	906	139	168	640	410	789
	高知	4,616,801	399,295	433,648	417,214	508,827	461,871	534,033	492,862	56,810	70,294	564,668	320,525	356,754
	計	13,560	665	866	870	1,045	981	983	1,525	2,720	1,701	972	443	789
	平均単価	5,732,152	399,295	433,648	417,214	508,827	461,871	534,033	707,246	562,521	349,187	661,100	340,456	356,754
ながなす		423	601	501	480	487	471	543	464	207	205	680	768	452
	秋田	41,340						43	3,409	19,918	13,214	4,752	4	
		8,839,758						18,468	988,090	3,672,562	3,051,696	1,108,078	864	
	宮城	35			35									
		15,120			15,120									
	山形	872							132	710		30		
		158,058							40,770	107,568		9,720		
	茨城	118,446					1,072	18,926	42,067	27,537	19,148	9,696		
		36,060,929					400,248	6,424,272	13,911,264	5,719,625	6,293,592	3,311,928		
	栃木	18,053							3,138	5,781	5,213	3,608	313	
		6,624,234							1,253,664	1,634,580	1,813,023	1,746,117	176,850	
	群馬	11,116					48	3,516	4,528	744	1,776	504		
		3,953,797					24,624	1,150,146	1,768,239	252,184	499,404	259,200		
	東京	816								816				
		331,884								331,884				
	新潟	172								172				
		23,220								23,220				
	山口	10										10		
		1,026										1,026		
	徳島	420		420										
	194,708		194,708											
高知	2,988	16	24	136	840	1,872					100			
	1,194,534	9,504	11,880	57,240	352,512	736,128					27,270			
福岡	257,550	11,179	15,216	36,996	42,102	43,881	42,977	27,314	360	100	4,131	13,912	19,382	
	107,918,224	4,649,372	7,794,661	13,970,021	16,561,014	18,613,656	16,338,128	10,001,221	118,152	19,170	2,255,341	7,870,050	9,727,438	
佐賀	4,153	108	855	645	360	570	260					615	740	
	2,000,371	51,030	361,152	259,740	132,300	237,735	111,694					393,795	452,925	
長崎	40	40												
	17,010	17,010												
熊本	41,410	1,201	2,369	3,682	4,522	6,410	8,670	2,334			1,540	5,108	5,574	
	23,646,292	539,265	1,428,773	2,089,183	2,111,293	3,370,283	5,015,597	982,254			890,343	3,548,549	3,670,752	
宮崎	28	28												
	30,543	30,543												
計	497,447	12,571	18,884	41,494	47,824	53,855	74,393	83,907	55,051	39,461	24,360	19,951	25,696	
	191,009,708	5,296,724	9,791,174	16,391,304	19,157,119	23,382,674	29,058,305	29,300,606	11,504,671	11,677,911	9,607,997	11,990,108	13,851,115	
平均単価	384	421	518	395	401	434	391	349	209	296	394	601	539	

# 品目別産地別月別取扱高(野菜)

平成28年1月～平成28年12月

上段 = 数量、下段 = 金額  
単位：数量 = kg、金額 = 円

品目名	産地名	合計	1月	2月	3月	4月	5月	6月	7月	8月	9月	10月	11月	12月	
なす合計	計	639,226 254,736,499	15,658 7,434,062	24,739 13,255,899	46,111 19,542,176	59,752 25,802,622	69,839 32,844,753	88,110 36,760,885	106,308 40,322,638	83,897 18,563,960	58,297 17,085,418	32,833 13,153,265	25,677 14,936,694	28,005 15,034,127	
	平均単価	399	475	536	424	432	470	417	379	221	293	401	582	537	
とまと	秋田	206,288 53,863,398	7 1,404			124 57,996		20,497 6,664,345	64,452 17,507,552	74,239 15,005,511	29,958 8,398,443	14,107 5,219,169	2,795 984,084	109 24,894	
	北海道	2,396 1,196,416					80 30,240		14 29,160	114 64,260	676 225,180	1,460 799,948	52 47,628		
	青森	2,554 913,249							392 139,914	1,416 403,466	304 95,882	410 253,683	32 20,304		
	岩手	22,390 8,016,964						352 125,537	11,836 4,558,891	9,829 3,220,809	373 111,727				
	宮城	326,227 124,835,134	9,333 4,306,922	4,859 2,469,852	10,981 5,393,993	25,380 10,805,692	53,766 17,189,331	43,983 14,489,413	30,801 8,731,580	30,123 7,007,649	25,120 8,273,308	28,927 14,579,957	34,219 17,118,818	28,735 14,468,619	
	山形	3,054 1,048,506						1,024 281,988	1,217 481,304	465 142,192	264 57,594	84 85,428			
	福島	2,254 1,204,945	80 31,104	6 4,212	76 45,900	244 97,524		248 84,132	80 15,444	240 85,050		1,280 841,579			
	茨城	14,508 6,021,145	36 20,002	13 13,284	794 408,956	953 386,623	656 213,797	3,804 1,162,579	254 79,771		3,224 1,172,405	2,814 1,347,817	1,596 983,680	364 232,231	
	栃木	1,115,281 382,130,353	72,292 29,451,337	103,292 41,841,969	115,825 54,194,754	194,147 72,121,865	267,042 71,716,389	235,893 63,815,928	68,129 17,490,874	200 51,300	8,709 4,218,858	2,068 1,248,643	8,247 5,429,835	39,437 20,548,601	
	群馬	36,971 15,230,464	1,555 759,132	1,584 806,112	1,187 560,836	1,756 837,097	742 307,865	590 173,067	4,634 1,612,459	6,380 1,779,864	7,972 2,543,508	7,703 4,109,594	2,324 1,367,273	544 373,657	
	埼玉	1,759 691,303		108 56,376	108 54,153	968 387,020	159 58,767	416 134,987							
	千葉	35,880 17,092,354	140 75,600					466 151,200	304 105,570	40 12,420	24 5,929	12,281 4,332,389	16,167 8,367,745	4,874 3,002,016	1,584 1,039,485
	神奈川	28 7,560						28 7,560							
	福井	54 49,638		30 29,809				24 19,829							
	山梨	44 29,268											12 8,100	4 2,268	28 18,900
	長野	1,484 2,940,078	70 164,680	74 158,632	121 272,270	134 254,806	114 205,353	152 348,842	164 309,940	103 187,684	184 340,229	108 227,752	100 219,242	160 250,648	
	岐阜	5,664 1,743,498								936 328,536	3,744 1,054,350	720 244,620	24 18,792		240 97,200
	静岡	5,421 6,655,041	1,199 912,507	660 731,410	629 714,919	731 803,951	622 644,264	236 499,068	197 393,120	225 442,606	158 263,142	114 243,108	151 254,664	499 752,282	
	愛知	12,750 4,858,774	1,520 411,431	2,208 935,284	1,263 644,640	1,593 562,551	1,470 446,114	817 314,192	1,053 360,493		320 142,560	10 6,264	135 99,187	2,361 922,828	

# 品目別産地別月別取扱高(野菜)

平成28年1月～平成28年12月

上段 = 数量、下段 = 金額  
単位：数量 = kg、金額 = 円

品目名	産地名	合計	1月	2月	3月	4月	5月	6月	7月	8月	9月	10月	11月	12月	
とまと	三重	216 155,909											216 155,909		
	兵庫	24 31,644		24 31,644											
	和歌山	81 63,882		30 29,452		5 9,590	2 4,795			40 15,898			4 4,147		
	広島	5 2,160		5 2,160											
	徳島	195 187,674		36 33,264	92 75,570	27 45,360	40 33,480								
	高知	225 209,628	48 29,808	8 11,556	8 15,012	96 93,096	46 39,852	9 12,204						10 8,100	
	福岡	3,986 1,686,291	120 51,840	246 120,831	1,652 670,877	791 357,953		1,000 359,309		1 2,236				176 123,245	
	長崎	1,978 1,095,603	433 264,454	714 384,826	275 239,977	45 43,087	473 147,059							38 16,200	
	熊本	43,775 28,318,401	6,969 4,028,837	4,591 3,196,174	6,059 3,380,403	4,265 2,451,133	1,659 1,142,789	4,470 2,010,945	120 38,880			2,136 1,415,142	7,023 5,648,298	6,483 5,005,800	
	宮崎	661 713,319	103 100,872	126 174,636	178 205,200	98 116,403	156 116,208								
	中国	8 4,104	8 4,104												
	計	1,846,160 660,996,703	93,913 40,614,034	118,613 51,031,483	139,248 66,877,460	231,358 89,431,747	327,545 92,474,892	313,795 90,582,106	184,318 52,090,338	127,143 29,482,034	90,265 30,419,845	77,424 38,772,721	61,770 35,337,353	80,768 43,882,690	
	平均単価	358	432	430	480	387	282	289	283	232	337	501	572	543	
	ミニトマト	秋田	88,863 52,301,016					58 34,784	3,236 2,127,298	17,248 10,697,125	23,299 11,810,479	23,210 11,674,679	15,331 11,083,042	5,742 4,368,747	739 504,862
北海道		90 103,680						90 103,680							
青森		799 524,363							110 108,735	130 84,500	559 331,128				
岩手		691 438,955			45 48,600				114 75,168	480 304,819	52 10,368				
宮城		39,235 26,561,375	506 412,673	185 186,019	170 139,782	993 766,711	5,270 3,090,535	7,292 5,173,015	6,935 4,234,120	6,968 4,029,519	4,209 2,028,543	2,413 2,283,500	2,141 2,053,034	2,153 2,163,924	
山形		2,181 1,249,306							7 5,832	1,129 613,777	665 292,866	116 29,808	48 52,229	158 211,896	58 42,898
福島		877 753,863	24 16,849					192 96,424	133 106,240	144 110,939	8 6,529	16 17,453		336 374,805	24 24,624
茨城		7,993 3,712,418		96 113,785		18 22,580	760 432,502	2,217 666,888	1,978 643,667	426 61,884	962 393,444	587 359,057	605 512,589	344 506,022	

# 品目別産地別月別取扱高(野菜)

平成28年1月～平成28年12月

上段 = 数量、下段 = 金額  
単位：数量 = kg、金額 = 円

品目名	産地名	合計	1月	2月	3月	4月	5月	6月	7月	8月	9月	10月	11月	12月
ミニトマト	栃木	1,860 1,158,130		2 2,700	4 5,400	360 304,333	1,290 729,853	204 115,844						
	群馬	1,536 1,563,414	30 37,476		25 46,008	87 109,945	129 84,024	200 185,436	532 436,737	21 6,480	64 12,323	32 11,945	412 626,992	4 6,048
	埼玉	60 79,628				60 79,628								
	千葉	27,909 21,347,633	1,472 1,272,558	600 646,704	965 1,054,168	6,055 4,732,657	10,010 5,641,608	1,960 1,392,120	257 110,614	114 65,124	1,018 854,576	230 243,334	496 572,435	4,732 4,761,735
	山梨	36 43,196				36 43,196								
	長野	6,110 7,508,007	385 475,416	418 510,003	472 572,103	583 728,174	789 927,385	845 988,497	583 704,754	356 458,676	464 585,900	359 455,262	376 483,041	480 618,796
	静岡	9,909 10,149,690	2,707 2,800,727	1,763 2,205,218	2,189 2,452,995	1,217 1,170,112	926 292,640	304 237,428	67 48,315			49 67,392	413 533,240	274 341,623
	愛知	90,444 79,405,075	7,867 7,453,969	6,345 6,991,918	7,465 7,826,407	12,610 9,531,925	15,142 9,718,084	12,687 8,616,851	4,197 3,360,180	668 494,466	695 700,227	5,946 7,072,663	6,110 6,504,311	10,712 11,134,074
	大阪	10 9,850							10 9,850					
	和歌山	134 170,122	16 16,416			7 14,386	99 129,600	12 9,720						
	広島	5 6,480												5 6,480
	香川	600 501,768		600 501,768										
	高知	173 212,328	30 45,360	43 57,024	14 21,276	50 60,480	36 28,188							
	福岡	10 9,782								1,488	10 8,294			
	長崎	158 195,492	30 39,268		94 123,046									34 33,178
	熊本	35,514 31,483,846	3,242 2,966,458	4,026 4,247,430	2,627 2,829,414	5,474 4,688,745	8,988 5,615,865	3,933 2,611,732		135 72,900		162 158,976	2,650 3,239,453	4,277 5,052,873
	宮崎	14,201 11,644,375	1,863 1,534,052	1,621 1,570,854	2,805 2,899,363	4,240 2,868,156	1,182 572,940	1,135 958,706	80 52,358				348 367,092	927 820,854
	鹿児島	1,441 1,374,191	48 39,960	509 544,578	164 165,305	408 333,720	72 38,340	24 16,416						216 235,872
	沖縄	33 27,432	33 27,432											
	計	330,870 252,535,415	18,253 17,138,614	16,207 17,578,001	17,040 18,183,867	32,198 25,454,748	44,942 27,432,772	34,282 23,315,703	33,385 21,207,827	33,279 17,696,536	31,365 16,638,449	25,156 21,787,400	19,786 19,847,635	24,977 26,253,863
平均単価	763	939	1,085	1,067	791	610	680	635	532	530	866	1,003	1,051	

# 品目別産地別月別取扱高(野菜)

平成28年1月～平成28年12月

上段 = 数量、下段 = 金額  
単位：数量 = kg、金額 = 円

品目名	産地名	合計	1月	2月	3月	4月	5月	6月	7月	8月	9月	10月	11月	12月	
ピーマン	秋田	71,525 29,796,828					173 90,990	7,869 4,136,243	15,640 8,158,942	21,223 7,431,589	14,553 4,655,345	9,791 4,249,357	2,222 1,048,335	54 26,027	
	青森	164 78,624							164 78,624						
	岩手	26,847 9,714,360						825 475,200	4,899 1,669,980	7,845 2,582,457	8,096 2,856,107	3,314 1,221,364	1,868 909,252		
	宮城	302 147,247							69 42,174	5 3,402	174 80,287	54 21,384			
	山形	34 4,320										22 3,132	12 1,188		
	福島	23 11,016									23 11,016				
	茨城	135,374 70,000,794	53 37,260	105 89,208	10,693 6,885,542	20,048 11,335,089	32,587 15,361,084	29,523 12,331,934	8,819 3,160,684	1,292 550,368	3,686 1,468,010	11,692 7,760,404	12,971 8,588,214	3,905 2,432,997	
	埼玉	207 100,008					207 100,008								
	千葉	203 116,548	27 9,720						26 17,496	34 17,134	45 32,724	24 8,964	10 1,404	4 3,888	33 25,218
	愛知	3 3,456						3 3,456							
	徳島	249 188,114		240 183,254										9 4,860	
	高知	29,013 18,711,876	5,695 3,670,780	5,520 4,771,267	6,317 4,101,322	3,766 1,938,665	459 257,526	1,232 521,694	64 61,247	12 10,800	171 58,104	424 396,792	932 647,363	4,421 2,276,316	
	熊本	135 126,835			70 61,236	54 54,432					11 11,167				
	宮崎	81,205 29,614,216	8,507 5,676,922	11,632 9,096,850	39,837 4,905,061	6,401 2,992,380	4,589 1,662,090	276 87,474				302 251,651	660 411,653	9,001 4,530,135	
	鹿児島	7,302 4,505,107	433 258,120	1,673 1,454,392	1,535 1,108,670	1,523 641,617	78 19,440							2,060 1,022,868	
	オランダ	10 7,236								10 7,236					
	ニュージーランド	5 4,104				5 4,104									
	韓国	15 12,474				15 12,474									
	計	352,615 163,143,163	14,715 9,652,802	19,170 15,594,971	58,452 17,061,831	31,812 16,978,761	38,097 17,494,594	39,750 17,570,041	29,698 13,196,021	30,433 10,622,507	26,729 9,137,833	25,608 13,905,488	18,669 11,609,893	19,482 10,318,421	
	平均単価	463	656	814	292	534	459	442	444	349	342	543	622	530	
ジャンボピーマン	秋田	6,294 2,821,912							201 107,784	1,023 523,251	2,674 1,144,474	1,650 696,560	533 246,608	213 103,235	

# 品目別産地別月別取扱高(野菜)

平成28年1月～平成28年12月

上段 = 数量、下段 = 金額  
単位：数量 = kg、金額 = 円

品目名	産地名	合計	1月	2月	3月	4月	5月	6月	7月	8月	9月	10月	11月	12月	
ジャンボピーマン	岩手	20 12,960												20 12,960	
	宮城	4,485 1,926,682	125 101,979	87 65,815	31 22,896			893 375,840	1,196 402,084	700 284,580	337 115,938	366 162,000	50 33,048	700 362,502	
	山形	244 133,083							11 4,158		9 5,832	40 25,645	119 60,620	65 36,828	
	茨城	2,956 1,962,252	30 22,248	475 358,992	645 484,056	835 578,880	345 191,376	550 274,428	6 5,184					40 30,888	30 16,200
	群馬	50 28,639	39 21,253	11 7,386											
	千葉	4 3,456													4 3,456
	高知	1,007 614,323	52 10,821	99 66,876	226 145,513	39 31,849	20 18,468			110 99,986	55 68,325	94 70,890	155 47,725	114 26,978	43 26,892
	宮崎	3,867 3,916,793	491 501,228	748 737,424	429 438,048	571 643,788	861 838,188	605 615,233	116 102,384			14 972			32 39,528
	オランダ	22,941 15,375,151	5 5,400	20 25,056	5 4,860	950 625,968	3,432 2,498,439	2,922 2,140,845	3,160 2,100,688	5,675 3,741,803	4,731 3,048,682	737 437,832	1,064 562,410	183,168	
	ニュージーランド	29,087 22,449,205	4,889 4,004,640	4,986 4,607,351	5,274 3,804,389	3,015 2,277,760	435 334,692	15 10,962	21 13,527	2 4,158	245 174,798	3,300 2,308,440	2,670 1,930,581	4,235 2,977,907	
	韓国	50,294 24,877,598	620 427,634	360 272,916	1,795 1,181,034	5,195 3,391,412	6,070 3,163,461	9,161 3,867,968	11,440 4,227,779	2,493 1,335,750	975 577,044	2,280 1,260,296	3,655 1,911,482	6,250 3,260,822	
	計	121,250 74,122,054	6,252 5,095,203	6,786 6,141,816	8,406 6,080,796	10,605 7,549,657	11,165 7,044,624	14,146 7,285,276	16,258 7,063,574	9,949 5,957,867	9,079 5,138,630	8,528 4,938,498	8,245 4,802,615	11,831 7,023,498	
	平均単価	611	815	905	723	712	631	515	434	599	566	579	582	594	
	ピーマン合計	計	473,864 237,265,217	20,967 14,748,005	25,956 21,736,787	66,859 23,142,627	42,416 24,528,418	49,262 24,539,218	53,895 24,855,317	45,958 20,259,595	40,382 16,580,374	35,807 14,276,463	34,136 18,843,986	26,913 16,412,508	31,313 17,341,919
平均単価	501	703	837	346	578	498	461	441	411	399	552	610	554		
ししとうがらし	秋田	3,673 2,497,176						166 184,346	792 778,865	1,435 774,262	830 501,060	385 218,047	64 40,564	1 32	
	岩手	6 7,906									6 7,906				
	茨城	848 1,103,220					120 184,680	259 298,242	82 54,918	18 6,912	69 84,348	155 212,976	145 261,144		
	千葉	53 66,496					12 5,184	11 11,016	17 11,416	4 3,888		9 34,992			
	高知	3,017 6,083,662	467 1,414,802	339 672,431	338 691,310	392 707,134	258 484,880	177 318,593	99 156,896	36 52,262	3 6,480	134 207,739	223 354,177	551 1,016,958	
	沖縄	15 14,904		12 10,044	3 4,860										



# 品目別産地別月別取扱高(野菜)

平成28年1月～平成28年12月

上段 = 数量、下段 = 金額  
単位：数量 = kg、金額 = 円

品目名	産地名	合計	1月	2月	3月	4月	5月	6月	7月	8月	9月	10月	11月	12月	
ししとうがらし	計	7,612 9,773,364	467 1,414,802	351 682,475	341 696,170	392 707,134	390 674,744	612 812,197	991 1,002,095	1,497 845,230	903 591,888	683 673,754	432 655,885	553 1,016,990	
	平均単価	1,284	3,033	1,947	2,040	1,806	1,730	1,327	1,012	564	656	987	1,518	1,840	
とうもろこし	秋田	39,767 8,594,328							12,515 2,669,776	23,698 5,151,689	1,964 498,737	1,590 274,126			
	北海道	1,346 691,967	45 23,166	163 78,516	154 74,142	160 80,676	120 58,320	90 43,740	40 19,440	30 14,580	328 196,571	150 68,796	30 14,580	36 19,440	
	青森	76,958 18,764,127							500 99,252	13,326 3,277,163	63,132 15,387,712				
	岩手	44,150 11,436,713							6,500 1,692,360	34,780 9,243,989	2,870 500,364				
	宮城	13,904 3,174,984							12,209 2,741,148	485 99,468	570 147,744		640 186,624		
	茨城	58,070 14,470,650						30,365 8,174,088	27,705 6,296,562						
	栃木	46,065 11,255,393							11,215 3,136,968	34,850 8,118,425					
	群馬	19,355 4,839,156							7,980 2,128,032	11,375 2,711,124					
	埼玉	25,418 8,660,137					25 10,800	23,533 8,118,409	1,860 530,928						
	千葉	18,640 4,510,879						855 348,991	17,785 4,161,888						
	山梨	1,990 600,739						1,990 600,739							
	愛知	18 11,664						8 4,752	10 6,912						
	長崎	50 24,300					50 24,300								
	熊本	75 29,452					75 29,452								
	宮崎	2,307 787,460					1,647 599,756	660 187,704							
	沖縄	399 233,280		5 2,484		173 98,064	211 127,548							10 5,184	
	計	348,513 88,085,229	45 23,166	168 81,000	154 74,142	333 178,740	2,128 850,176	2,128 850,176	76,696 22,743,423	125,350 29,047,815	72,319 17,786,889	68,864 16,731,128	1,740 342,922	680 206,388	36 19,440
	平均単価	253	515	482	481	537	400	297	232	246	243	197	304	540	
	オクラ	秋田	49,130 52,386,609					606 1,372,680	9,650 15,492,794	16,653 20,806,765	15,532 10,078,631	6,232 4,233,059	457 402,680		

# 品目別産地別月別取扱高(野菜)

平成28年1月～平成28年12月

上段 = 数量、下段 = 金額  
単位：数量 = kg、金額 = 円

品目名	産地名	合計	1月	2月	3月	4月	5月	6月	7月	8月	9月	10月	11月	12月	
オクラ	宮城	611 238,572							192 101,952	415 135,972	4 648				
	静岡	1 2,052						1 2,052							
	高知	45 82,523				45 81,162				1,361					
	熊本	201 258,768										144 189,432	57 69,336		
	鹿児島	357 547,301				141 234,101	215 311,040		1 2,160						
	沖縄	3,292 3,187,307	50 112,169	32 98,604	60 137,700	66 121,446	309 318,222	187 140,843	19 6,156	8 2,160	234 176,904	1,045 874,314	783 681,561	499 517,228	
	フィリピン	1,460 704,808	424 139,752	284 121,176	258 153,036	268 172,541	24 16,848							36 20,088	166 81,367
	タイ	29,100 18,547,861	1,884 1,031,417	3,339 1,904,202	4,151 2,410,404	4,276 2,897,105	4,492 3,112,037	1,028 705,456	180 126,360		552 262,802	3,118 2,164,315	3,104 2,032,133	2,976 1,901,630	
	計	84,197 75,955,801	2,358 1,283,338	3,655 2,123,982	4,469 2,701,140	4,795 3,506,355	5,647 5,130,827	10,866 16,341,145	17,042 21,043,393	15,955 10,218,124	7,022 4,673,413	4,767 3,630,741	3,980 2,803,118	3,641 2,500,225	
	平均単価	902	544	581	604	731	909	1,504	1,235	640	666	762	704	687	
	にがうり	秋田	572 129,285							12 6,912	290 51,065	236 63,183	34 8,125		
茨城		1,727 748,505							227 116,640		1,171 491,789	230 99,900	99 40,176		
群馬		17,904 6,097,518					936 509,004	2,808 1,467,072	6,375 2,385,450	7,482 1,616,328	270 104,760	15 7,344	18 7,560		
長崎		21 23,760											21 23,760		
熊本		378 173,664				111 55,944	264 116,478	3 1,242							
宮崎		128 71,982		6 2,592	12 6,480	92 47,358						18 15,552			
鹿児島		130 94,176	24 12,420	10 4,212			90 73,224							6 4,320	
沖縄		1,897 1,339,578	285 197,532	245 199,152	335 221,724	451 289,008	144 114,642	24 11,016				33 22,680	166 133,704	214 150,120	
計		22,757 8,678,468	309 209,952	261 205,956	347 228,204	654 392,310	1,434 813,348	2,835 1,479,330	6,614 2,509,002	7,772 1,667,393	1,677 659,732	330 153,601	304 205,200	220 154,440	
平均単価		381	679	789	658	600	567	522	379	215	393	465	675	702	
その他果菜類		秋田	13,732 2,125,587					1 605	392 25,650	2,982 353,821	5,908 922,112	2,956 540,744	1,363 255,131	130 27,524	

# 品目別産地別月別取扱高(野菜)

平成28年1月～平成28年12月

上段 = 数量、下段 = 金額  
単位：数量 = kg、金額 = 円

品目名	産地名	合計	1月	2月	3月	4月	5月	6月	7月	8月	9月	10月	11月	12月
その他果菜類	岩手	744 93,636								704 88,668	40 4,968			
	山形	11,124 537,893						1,281 127,224	8,913 364,381	930 46,288				
	茨城	843 422,766			8 1,458	10 108	6 2,592	104 35,640	715 382,968					
	群馬	12 7,560					12 7,560							
	埼玉	12 2,592								12 2,592				
	千葉	11 7,992							8 5,832	3 2,160				
	神奈川	951 155,553						95 21,168	330 59,724	361 58,277	165 16,384			
	静岡	78 26,568					11 5,832			7 5,184		60 15,552		
	愛知	5,976 1,496,966	130 31,212	40 9,072				520 142,560	1,740 449,798	1,726 418,608	750 177,660	330 80,352	430 107,352	310 80,352
	岡山	40 8,208		40 8,208										
	福岡	41 14,256							21 8,856	20 5,400				
	沖縄	1,488 606,960	30 8,100	190 48,600	270 84,132	322 169,668	220 89,424	150 37,584	190 110,052	66 18,900	40 38,880		10 1,620	
	計	35,052 5,506,537	160 39,312	270 65,880	278 85,590	332 169,776	250 106,013	2,542 389,826	14,899 1,735,432	9,737 1,568,189	3,951 778,636	1,753 351,035	570 136,496	310 80,352
	平均単価	157	246	244	308	511	424	153	116	161	197	200	239	259
	いんげん	秋田	30,033 18,996,037					43 70,794	2,102 2,089,137	8,800 5,139,403	8,112 3,517,284	6,593 4,002,437	3,881 3,645,210	489 525,065
北海道		376 280,152						80 46,872		76 70,362	100 93,204	120 69,714		
青森		994 610,718							57 25,682	314 118,260	454 360,072	169 106,704		
岩手		184 93,193						45 23,598	112 53,622	18 5,184			9 10,789	
宮城		449 204,795					38 36,072	371 99,387				40 69,336		
山形		2,142 1,692,425					26 34,236	1,343 923,627	261 124,362			233 307,800	265 284,364	14 18,036
福島		1,068 731,916						6 8,424	224 84,132	364 111,996	390 450,468	84 76,896		

# 品目別産地別月別取扱高(野菜)

平成28年1月～平成28年12月

上段 = 数量、下段 = 金額  
単位：数量 = kg、金額 = 円

品目名	産地名	合計	1月	2月	3月	4月	5月	6月	7月	8月	9月	10月	11月	12月	
いんげん	茨城	715 622,285				50 70,956	133 160,164	427 314,377	22 9,288			38 30,780	45 36,720		
	群馬	921 987,822					599 608,094	318 373,680				4 6,048			
	千葉	634 752,652				44 79,920	480 556,956	110 115,776							
	長野	4 12,960									4 12,960				
	愛知	2 2,808						2 2,808							
	長崎	37 63,310						6 6,480				5 25,920	16 17,820	10 13,090	
	熊本	62 65,826				20 27,270	42 38,556								
	宮崎	1 4,104												1 4,104	
	鹿児島	14,220 17,799,027	1,176 1,815,912	1,036 1,977,210	1,098 1,818,504	2,688 3,383,921	2,360 2,278,881	607 436,957				69 139,644	396 721,180	2,459 2,630,848	2,331 2,595,970
	沖縄	7,185 6,754,926	1,227 1,048,518	497 758,268	795 1,059,156	1,764 1,570,266	735 579,193	23 12,312					3 4,050	252 235,143	1,889 1,488,020
	イラン	140 102,330			140 102,330										
	オマーン	8,392 5,466,291	1,850 1,139,335	2,336 1,796,688	2,770 1,943,865										1,436 586,403
	計	67,559 55,243,577	4,253 4,003,765	3,869 4,532,166	4,803 4,923,855	4,566 5,132,333	4,455 4,362,946	5,441 4,453,435	9,477 5,436,489	8,884 3,823,086	7,610 5,058,785	4,972 5,063,638	3,535 3,740,749	5,694 4,712,330	
	平均単価	818	941	1,172	1,025	1,124	979	819	574	430	665	1,018	1,058	828	
	さやえんどう	秋田	5,557 7,212,272				3 5,022	763 936,814	2,933 3,195,943	1,212 1,191,177	27 14,105	258 967,011	309 779,016	52 123,184	
北海道		995 2,194,259							187 386,459	623 1,301,646	172 443,946	13 62,208			
青森		154 296,568			46 67,392	4 4,320	1 4,536	44 32,184	40 82,836	13 85,860	6 19,440				
岩手		316 334,411					182 217,987	134 116,424							
宮城		93 93,647						76 63,828			3 1,890	1 3,780	8 15,401	5 8,748	
山形		777 747,079					464 420,271	232 210,708	4 2,592			69 102,330	7 9,558	1 1,620	
福島		2,409 2,675,916			10 21,600	641 822,852	1,531 1,640,736	227 190,728							

# 品目別産地別月別取扱高(野菜)

平成28年1月～平成28年12月

上段 = 数量、下段 = 金額  
単位：数量 = kg、金額 = 円

品目名	産地名	合計	1月	2月	3月	4月	5月	6月	7月	8月	9月	10月	11月	12月	
さやえんどう	茨城	57 59,292					38 42,876	19 16,416							
	栃木	49 95,742				6 11,016	43 84,726								
	群馬	60 23,220					60 23,220								
	千葉	10 8,640												10 8,640	
	静岡	8,574 11,577,222	1,539 2,016,576	1,492 2,480,490	1,941 2,761,884	2,319 2,730,240	593 581,904	14 3,780						676 1,002,348	
	愛知	1,427 2,795,256	146 216,000	402 922,536	310 745,740	380 557,928	63 99,576	6 2,592				2 18,360	32 73,440	86 159,084	
	和歌山	14 13,581	10 8,181	4 5,400											
	広島	632 798,012			71 113,832	212 244,242	201 172,962					33 84,240	101 168,372	14 14,364	
	徳島	48 82,080				48 82,080									
	愛媛	24 29,592				16 23,112	8 6,480								
	長崎	1,026 1,717,729	19 31,212	52 115,992	251 452,995	380 621,216	2 1,728						213 360,342	109 134,244	
	熊本	1,529 1,569,678		155 273,456	433 520,592	685 572,740								256 202,890	
	宮崎	10 15,120			10 15,120										
	鹿児島	6,183 9,515,394	1,873 2,450,974	440 1,323,756	729 1,336,651	257 388,368	14 12,744					21 83,700	590 1,100,088	2,259 2,819,113	
	中国	7,981 6,147,541	1,636 869,273	1,156 902,340	1,976 1,836,459	1,584 1,173,064	604 435,780	40 10,800			44 11,772	600 540,756	281 286,297	60 81,000	
	韓国	8 3,456									8 3,456				
	ペルー	23 21,600									9 10,800		14 10,800		
	計	37,955 48,027,307	5,223 5,592,216	3,701 6,023,970	5,731 7,804,873	6,578 7,299,272	4,388 4,464,137	3,653 3,853,490	1,657 1,792,664	751 1,424,615	1,045 2,039,463	748 1,450,171	1,003 1,850,385	3,477 4,432,051	
	平均単価	1,265	1,071	1,628	1,362	1,110	1,017	1,055	1,082	1,896	1,951	1,939	1,845	1,275	
	ピース	秋田	1 540												1 540
福島		240 85,968					28 17,820	212 68,148							

# 品目別産地別月別取扱高(野菜)

平成28年1月～平成28年12月

上段 = 数量、下段 = 金額  
単位：数量 = kg、金額 = 円

品目名	産地名	合計	1月	2月	3月	4月	5月	6月	7月	8月	9月	10月	11月	12月
ピーズ	茨城	4 6,640					4 6,640							
	千葉	4 7,236					4 7,236							
	和歌山	34 33,804		4 6,480	30 27,324									
	福岡	16 20,628					16 20,628							
	熊本	24 24,840			16 14,040		8 10,800							
	鹿児島	388 278,910	78 40,932	18 21,060	50 77,220	78 69,444	26 11,502							138 58,752
	計	711 458,566	78 40,932	22 27,540	96 118,584	78 69,444	86 74,626	212 68,148	1 540					138 58,752
	平均単価	645	525	1,252	1,235	890	868	321	720					426
	そらまめ	秋田	8,022 2,583,235						6,150 2,237,408	1,844 320,987	28 24,840			
青森		20 11,729						4 5,184	16 6,545					
宮城		2,380 1,203,563					516 235,548	1,864 968,015						
福島		344 136,080					60 36,396	284 99,684						
茨城		420 310,414	30 13,176				240 175,824	150 121,414						
千葉		1,734 1,068,568			16 75,481	212 200,340	1,430 780,327	76 12,420						
新潟		272 59,346						272 59,346						
静岡		4 3,888	4 3,888											
香川		120 84,456					120 84,456							
愛媛		12 4,536					12 4,536							
福岡		130 89,748					130 89,748							
長崎		44 27,756				20 15,660	24 12,096							
鹿児島		1,580 1,052,050	238 134,784	54 71,388	22 43,945	892 695,849	364 95,414							10 10,670

# 品目別産地別月別取扱高(野菜)

平成28年1月～平成28年12月

上段 = 数量、下段 = 金額  
単位：数量 = kg、金額 = 円

品目名	産地名	合計	1月	2月	3月	4月	5月	6月	7月	8月	9月	10月	11月	12月	
そらまめ	計	15,082 6,635,369	272 151,848	54 71,388	38 119,426	1,124 911,849	2,896 1,514,345	8,800 3,503,471	1,860 327,532	28 24,840				10 10,670	
	平均単価	440	558	1,322	3,143	811	523	398	176	887				1,067	
えだまめ	秋田	206,982 117,447,594						340 405,778	41,385 28,784,036	89,699 46,195,552	58,633 31,029,745	16,789 10,896,953	123 124,968	13 10,562	
	宮城	2,025 1,186,164							1,746 1,020,276	199 110,808		80 55,080			
	山形	499 130,518							480 123,228	19 7,290					
	茨城	60 73,440						60 73,440							
	群馬	6,197 5,142,497					54 67,176	1,732 1,570,298	3,247 2,625,903			906 665,280	258 213,840		
	埼玉	1,812 1,341,527							872 848,703	940 492,824					
	千葉	12,273 12,567,026					1,740 2,205,792	7,519 7,901,453	3,014 2,459,781						
	神奈川	171 246,888							171 246,888						
	新潟	25 34,560							25 34,560						
	静岡	9 16,438	3 5,422					6 11,016							
	徳島	20 61,085						20 61,085							
	沖縄	374 660,949						374 660,949							
	計	230,447 138,908,686	3 5,422					2,194 3,006,018	10,719 11,081,120	50,813 35,506,048	89,916 46,313,650	58,633 31,029,745	17,775 11,617,313	381 338,808	13 10,562
	平均単価	603	1,807					1,370	1,034	699	515	529	654	890	788
	その他豆類	秋田	1,930 1,185,146	15 6,534	46 23,220	15 8,208	4 2,268	16 7,366	3 1,901	29 13,321	27 10,271	67 49,048	383 263,637	533 254,404	792 544,968
		千葉	139 468,053	82 308,772	36 96,552		1 4,536						3 8,554	4 13,349	13 36,290
長野		6 30,024						6 30,024							
京都		8 47,520												8 47,520	
兵庫		1 7,560												1 7,560	

# 品目別産地別月別取扱高(野菜)

平成28年1月～平成28年12月

上段 = 数量、下段 = 金額  
単位：数量 = kg、金額 = 円

品目名	産地名	合計	1月	2月	3月	4月	5月	6月	7月	8月	9月	10月	11月	12月
その他豆類	沖縄	31 25,704	1 1,728										30 23,976	
	中国	2,875 1,295,071	1,995 878,731	723 313,308	12 8,424	4 2,808	4 2,808	4 2,808	8 5,400			24 16,848	28 19,656	73 44,280
	計	4,989 3,059,078	2,090 1,195,765	805 433,080	27 16,632	10 9,612	26 40,198	7 4,709	37 18,721	27 10,271	67 49,048	410 289,039	595 311,385	888 680,618
	平均単価	613	571	538	621	1,010	1,565	654	510	387	733	705	523	767
紅高系	茨城	75 12,960			75 12,960									
	高知	72 23,328						12 8,208	60 15,120					
	計	147 36,288			75 12,960			12 8,208	60 15,120					
	平均単価	247			173			684	252					
紅あずま	秋田	789 102,177									638 86,151	141 15,378	10 648	
	茨城	417,412 72,617,580	48,405 8,785,314	57,035 10,366,974	58,985 10,687,302	37,415 6,325,344	12,690 2,366,550	15,162 2,956,824	20,450 3,986,604	22,680 3,771,468	32,290 4,626,180	24,575 3,881,304	39,420 6,770,466	48,305 8,093,250
	千葉	41,382 9,453,539	4,612 916,819	7,070 1,410,210	1,650 410,778	2,945 622,458	1,465 409,482	2,020 679,320	2,285 558,522	1,360 278,154	3,355 736,884	7,895 1,945,026	3,260 820,282	3,465 665,604
	計	459,583 82,173,296	53,017 9,702,133	64,104 11,777,184	60,635 11,098,080	40,360 6,947,802	14,155 2,776,032	17,182 3,636,144	22,735 4,545,126	24,040 4,049,622	36,284 5,449,215	32,611 5,841,708	42,690 7,591,396	51,770 8,758,854
	平均単価	179	183	184	183	172	196	212	200	168	150	179	178	169
紅まさり	茨城	25,438 3,674,462	5,250 699,840	8,773 1,181,498	3,965 428,112	3,335 477,036	1,530 355,104	1,965 460,404	185 29,700	260 23,868	175 18,900			
	計	25,438 3,674,462	5,250 699,840	8,773 1,181,498	3,965 428,112	3,335 477,036	1,530 355,104	1,965 460,404	185 29,700	260 23,868	175 18,900			
	平均単価	144	133	135	108	143	232	234	161	92	108			
	秋田	697 92,350									197 21,043	214 33,588	124 20,067	162 17,652
その他かんしょ	山形	10 1,296										10 1,296		
	茨城	81,350 15,000,821	17,205 3,139,236	5,970 1,232,466	7,720 1,600,312	6,760 1,344,778	405 90,914				4,810 942,899	7,635 1,468,668	6,065 1,170,504	24,780 4,011,044
	千葉	177,461 42,125,803	11,566 2,662,775	22,260 5,049,029	24,175 5,514,328	16,425 3,935,961	16,730 4,631,353	12,155 4,631,353	8,740 3,727,364	4,825 2,209,421	11,935 2,565,478	15,825 3,533,962	12,430 2,964,672	20,395 4,169,371
	新潟	500 32,292												500 32,292
	計													



# 品目別産地別月別取扱高(野菜)

平成28年1月～平成28年12月

上段 = 数量、下段 = 金額  
単位：数量 = kg、金額 = 円

品目名	産地名	合計	1月	2月	3月	4月	5月	6月	7月	8月	9月	10月	11月	12月	
その他かんしょ	福井	10 5,400											10 5,400		
	静岡	500 109,080		500 109,080											
	徳島	32,285 12,645,889	2,150 1,020,780	4,900 1,905,585	7,234 2,347,271	3,520 1,122,216	1,740 716,146	315 136,944	10 4,752	1,590 611,009	2,145 827,656	2,481 1,207,224	2,590 1,232,589	3,610 1,513,717	
	香川	150 42,541								150 42,541					
	高知	98 51,840		50 21,600				32 22,248	16 7,992						
	宮崎	109 50,144	9 6,512											100 43,632	
	鹿児島	4,757 2,088,707	540 236,146	1,060 476,327	40 19,980					20 6,912	167 81,994	1,434 622,490	763 326,344	733 318,514	
	沖縄	25 13,284	25 13,284												
	計	297,952 72,259,447	31,495 7,078,733	34,740 8,794,087	39,170 9,481,891	26,705 6,402,955	18,875 5,438,413	12,502 3,886,556	8,766 2,222,165	6,585 1,822,551	19,254 4,439,070	27,597 6,867,228	21,982 5,719,576	50,281 10,106,222	
	平均単価	243	225	253	242	240	288	311	253	277	231	249	260	201	
	かんしょ合計	計	783,120 158,143,493	89,762 17,480,706	107,618 21,752,769	103,845 21,021,043	70,400 13,827,793	34,560 8,569,549	31,661 7,991,312	31,746 6,812,111	30,885 5,896,041	55,713 9,907,185	60,208 12,708,936	64,672 13,310,972	102,050 18,865,076
平均単価	202	195	202	202	196	248	252	215	191	178	211	206	185		
メーカーイン	秋田	13,172 1,572,359			10 1,728	10 1,728		30 4,752	1,902 199,053	5,563 657,806	5,322 668,952	197 28,674	126 8,370	12 1,296	
	北海道	272,909 49,725,719	29,740 3,451,965	33,780 5,364,270	29,130 5,107,462	61,420 11,745,853	35,250 7,055,748	1,250 174,528			13,920 3,476,482	17,360 3,361,406	25,209 4,798,285	25,850 5,189,720	
	青森	11,650 2,486,862			130 19,440					1,520 421,200	3,650 735,156	4,110 849,906	980 182,952	1,260 278,208	
	宮城	180 13,068									180 13,068				
	山形	174 30,456						54 11,664	120 18,792						
	茨城	31,390 6,356,232						7,380 1,626,372	17,920 3,709,692	5,320 915,948	770 104,220				
	千葉	2,030 324,507	1,500 182,163						120 31,104	410 111,240					
	静岡	2,860 820,098					450 108,432	2,410 711,666							
	長崎	20,980 5,732,083					1,600 431,568	9,610 2,625,912	9,770 2,674,603						

# 品目別産地別月別取扱高(野菜)

平成28年1月～平成28年12月

上段 = 数量、下段 = 金額  
単位：数量 = kg、金額 = 円

品目名	産地名	合計	1月	2月	3月	4月	5月	6月	7月	8月	9月	10月	11月	12月
メークイン	熊本	38,390 9,561,419					10,570 2,531,379	27,820 7,030,040						
	鹿児島	1,020 313,278					1,020 313,278							
	計	394,755 76,936,081	31,240 3,634,128	33,780 5,364,270	29,270 5,128,630	61,430 11,747,581	48,890 10,440,405	48,674 12,216,038	31,642 7,134,580	14,713 2,321,978	24,122 5,099,560	18,537 3,573,032	26,595 5,084,863	25,862 5,191,016
	平均単価	195	116	159	175	191	214	251	225	158	211	193	191	201
男爵	秋田	1,834 181,778			60 3,240			60 8,856	223 16,135	280 17,474	981 111,579	143 15,314	28 2,214	59 6,966
	北海道	273,169 45,507,701	26,444 2,521,217	28,843 4,140,250	53,873 9,371,079	58,589 11,827,307	5,900 1,233,576			260 44,928	10,990 2,022,570	36,470 5,667,516	26,930 4,252,986	24,870 4,426,272
	新潟	30 3,240			30 3,240									
	計	275,032 45,692,719	26,444 2,521,217	28,843 4,140,250	53,963 9,377,559	58,586 11,827,307	5,900 1,233,576	60 8,856	223 16,135	540 62,402	11,973 2,134,149	36,613 5,682,830	26,958 4,255,200	24,929 4,433,238
平均単価	166	95	144	174	202	209	148	72	116	178	155	158	178	
キタアカリ	秋田	2,965 335,904			100 16,200			5 1,188	1,061 82,568	208 18,468	1,179 169,917	257 31,363	114 10,357	41 5,843
	北海道	46,800 6,606,252	4,610 484,164	8,280 874,260	1,750 248,832	40 4,644					2,040 343,440	9,380 1,471,500	13,620 2,023,704	7,080 1,155,708
	茨城	21,000 3,549,420						8,000 1,502,172	8,920 1,437,048	1,420 190,080	2,130 321,192	530 98,928		
	群馬	100 15,768						100 15,768						
千葉	670 93,690							670 93,690						
計	71,535 10,601,034	4,610 484,164	8,280 874,260	1,850 265,032	40 4,644		8,105 1,519,128	10,651 1,613,306	1,628 208,548	5,350 834,549	10,167 1,601,791	13,733 2,034,061	7,121 1,161,551	
平均単価	148	105	106	143	116		187	151	128	156	158	148	163	
その他ばれいしょ	秋田	11,348 1,022,516	14 345	75 7,258	76 8,640	10 1,728		1,030 105,138	3,871 251,909	2,762 305,813	1,065 110,549	178 23,521	1,180 114,983	1,087 92,632
	北海道	129,062 17,861,795	24,939 2,380,536	38,860 5,044,410	13,753 1,828,807	560 118,530	110 41,580	150 56,700	70 15,120	10,850 1,698,138	18,130 2,856,276	7,840 1,018,266	5,690 1,100,250	8,110 1,703,182
	宮城	650 84,132							650 84,132					
	山形	354 40,068						116 21,297	238 18,771					
茨城	113,490 19,514,963			40 6,480			1,090 244,404	43,960 9,038,088	52,300 8,319,672	13,970 1,713,960	360 36,839	1,770 155,520		

# 品目別産地別月別取扱高(野菜)

平成28年1月～平成28年12月

上段 = 数量、下段 = 金額  
単位：数量 = kg、金額 = 円

品目名	産地名	合計	1月	2月	3月	4月	5月	6月	7月	8月	9月	10月	11月	12月	
その他ばれいしょ	群馬	40 6,480						40 6,480							
	埼玉	160 55,944							40 12,096	60 21,168	60 22,680				
	千葉	5,090 853,470							2,790 529,578	2,050 288,792	250 35,100				
	新潟	200 43,200										200 43,200			
	長崎	108,205 27,202,241		960 159,678	3,370 563,760	1,880 565,272	35,350 8,640,706	60,015 16,015,705	4,940 954,396	1,030 174,420	660 128,304				
	熊本	2,520 667,440					870 245,376	1,650 422,064							
	鹿児島	54,485 14,884,301	1,195 240,624	1,790 544,266	5,360 1,516,040	16,410 5,257,332	27,350 6,746,835	1,810 474,660	110 19,224	110 17,280	350 68,040				
	計	425,604 82,236,550	26,148 2,621,505	41,685 5,755,612	22,599 3,923,727	18,860 5,942,862	64,770 15,918,901	108,770 26,140,132	65,010 10,204,898	30,832 4,219,571	20,875 3,257,788	9,988 1,240,507	6,870 1,215,233	9,197 1,795,814	
	平均単価	193	100	138	174	315	246	240	157	137	156	124	177	195	
	ばれいしょ合計	計	1,166,926 215,466,384	88,442 9,261,014	112,587 16,134,392	107,682 18,694,948	138,920 29,522,394	119,560 27,592,882	165,608 39,884,154	107,526 18,968,919	47,713 6,812,499	62,320 11,326,046	75,304 12,098,160	74,156 12,589,357	67,108 12,581,619
さといも	平均単価	185	105	143	174	213	231	241	176	143	182	161	170	187	
	秋田	82,372 37,244,512	7,693 2,324,519	3,808 1,189,068	2,104 673,855	147		10	540		425 139,083	20,922 12,061,757	28,217 13,713,968	11,740 4,518,240	7,306 2,554,675
	宮城	138 90,720									108 77,760		30 12,960		
	福島	83 60,426				24 17,496		18 13,122			29 21,060		12 8,748		
	茨城	40 23,112											20 11,664	20 11,448	
	栃木	30 28,512												30 28,512	
	埼玉	120 98,172	5 3,240										35 17,496	80 77,436	
	千葉	7,756 3,665,930	630 272,160	680 264,384	1,354 587,444	3,849 1,986,336	963 417,204	120 54,540			52 28,080	18 9,720	50 26,730	40 19,332	
	新潟	4,772 1,695,935	14 9,072	1,354 596,537	808 376,554							30 29,160	329 155,790	2,237 528,822	
	静岡	877 588,038	79 75,816	68 75,794	15 9,504						4 6,480	74 72,576	115 57,132	522 290,736	
	愛知	20 9,720										20 9,720			

# 品目別産地別月別取扱高(野菜)

平成28年1月～平成28年12月

上段 = 数量、下段 = 金額  
単位：数量 = kg、金額 = 円

品目名	産地名	合計	1月	2月	3月	4月	5月	6月	7月	8月	9月	10月	11月	12月	
さといも		5,401	200	710	602	715	818	40	461	15	741	135	100	864	
	宮崎	2,713,868	70,200	276,048	268,564	312,120	355,752	34,668	431,244	14,256	447,142	69,066	42,984	391,824	
	鹿児島	1,215 938,088						447 401,436	57 36,462	700 493,775	11 6,415				
	中国	6,141 3,869,230	385 265,183	869 405,670	774 352,577	605 308,556	411 273,780	309 226,152	305 222,912	386 282,204	466 340,848	522 381,024	476 347,490	633 462,834	
	計	108,964 51,026,263	9,006 3,020,190	7,490 2,807,501	5,657 2,268,498	5,341 2,693,315	2,192 1,046,736	943 730,458	822 690,618	1,635 1,007,078	22,224 12,911,782	29,016 14,285,234	12,905 5,199,234	11,733 4,365,619	
	平均単価	468	335	375	401	504	478	774	840	616	581	492	403	372	
ながいも	秋田	4,123 1,230,963	916 163,080	1,020 174,852	190 32,292	620 298,080	80 12,096					16 3,672	725 324,087	556 222,804	
	北海道	60 23,561												60 23,561	
	青森	555,240 212,616,219	29,800 10,046,030	71,510 23,668,362	85,070 29,226,258	62,470 21,771,396	35,230 12,607,488	35,420 13,726,152	38,320 15,630,300	38,920 16,210,368	42,950 18,304,704	51,150 21,407,479	28,600 12,187,692	35,800 17,829,990	
	岩手	52,610 16,600,264	11,830 2,909,412	5,810 1,608,012	5,740 1,590,840	7,520 2,025,324		2,420 815,346	9,500 3,685,003	2,820 1,094,283	460 140,616			6,510 2,731,428	
	山形	925 242,028	280 60,480										345 100,008	300 81,540	
	茨城	690 232,560	270 81,809	140 45,814	90 29,451		10 3,491	50 18,327						130 53,668	
	計	613,648 230,945,595	43,096 13,260,811	78,480 25,497,040	91,090 30,878,841	70,610 24,094,800	35,320 12,623,075	37,890 14,559,825	47,820 19,315,303	41,740 17,304,651	43,410 18,445,320	51,166 21,411,151	29,670 12,611,787	43,356 20,942,991	
	平均単価	376	308	325	339	341	357	384	404	415	425	418	425	483	
	やまのいも	秋田	33,659 11,511,666	940 451,980	105 48,060	3,800 1,083,456							90 26,136	6,771 3,216,186	21,953 6,685,848
		青森	3,160 1,269,701	200 75,600	570 262,591	860 331,613		1,530 599,897							
茨城		14 19,548											14 19,548		
計		36,833 12,800,915	1,140 527,580	675 310,651	4,660 1,415,069		1,530 599,897					90 26,136	6,785 3,235,734	21,953 6,685,848	
平均単価	348	463	460	304		392					290	477	305		
やまといも	茨城	28 20,520										4 3,240		24 17,280	
	群馬	928 702,108	32 26,136	104 66,798	152 106,920	104 78,192	72 55,836	80 63,504	88 70,416	31 23,112	68 57,726	40 34,236	83 66,204	74 53,028	
	埼玉	202 169,182	48 42,660		8 6,048	16 11,664	4 2,808	4 2,862	14 13,932	32 27,216	8 6,912	8 7,776	52 43,524	8 3,780	
	計														

# 品目別産地別月別取扱高(野菜)

平成28年1月～平成28年12月

上段 = 数量、下段 = 金額  
単位：数量 = kg、金額 = 円

品目名	産地名	合計	1月	2月	3月	4月	5月	6月	7月	8月	9月	10月	11月	12月
やまといも	千葉	939 826,524	129 95,094	60 37,422	68 45,900	56 51,516	48 57,348	74 52,704	79 59,508	84 84,024	52 70,092	90 94,932	68 59,832	131 118,152
	計	2,097 1,718,334	209 163,890	164 104,220	228 158,868	176 141,372	124 115,992	158 119,070	181 143,856	147 134,352	128 134,730	142 140,184	203 169,560	237 192,240
	平均単価	819	784	635	697	803	935	754	795	914	1,053	987	835	811
たまねぎ	秋田	7,312 1,009,871				147 42,487	324 51,797	2,854 352,747	1,878 260,494	1,272 204,201	620 75,135	35 6,583	4 324	178 16,103
	北海道	2,830,599 248,671,559	264,944 17,158,516	280,556 19,915,572	323,528 23,455,603	311,410 22,828,646	55,040 4,543,279	12,866 1,563,779	38,577 4,795,323	190,128 30,473,284	289,057 38,811,553	323,497 31,125,274	403,893 29,848,269	337,103 24,152,461
	岩手	7,520 1,574,316			40 10,800					7,480 1,563,516				
	山形	4,450 795,960						890 133,164	3,500 656,316					60 6,480
	茨城	7,940 1,424,952					1,200 173,988	670 116,100	5,270 1,028,808	800 106,056				
	栃木	84,300 14,452,938					8,880 1,378,404	41,760 6,745,140	33,120 6,241,914	540 87,480				
	群馬	10,030 1,667,250					660 123,228	6,790 1,143,720	2,580 400,302					
	埼玉	1,000 162,864						1,000 162,864						
	千葉	3,062 386,532	47 29,160		5 2,160	10 3,672	2,340 264,060		660 87,480					
	東京	1,200 127,548								200 63,288	1,000 64,260			
	静岡	32,080 5,807,898	3,327 518,879	9,893 2,290,263	12,990 2,411,327	4,503 386,687	1,222 184,898	145 15,844						
	愛知	30,551 4,759,528	590 93,021	796 185,587	530 101,196	2,450 416,772	2,036 212,760	20,901 3,195,072	3,137 502,200	10 16,200	100 32,184		1 4,536	
	大阪	800 151,200					800 151,200							
	兵庫	181,560 34,979,129		1,820 98,280	8,620 465,480	1,540 179,712	37,040 4,335,768	28,521 5,416,749	65,219 14,953,782	37,467 9,337,361	1,333 191,997			
	和歌山	30,400 3,422,574		300 81,810			20,900 2,072,520	7,760 1,031,184	1,180 204,660	260 32,400				
	岡山	50 11,880			50 11,880									
	佐賀	233,271 28,016,490			7,250 645,732	67,016 8,309,486	115,730 12,676,419	34,280 4,805,989	7,580 1,309,836	1,160 223,560		250 43,848	5 1,620	
	長崎	20,110 2,893,480			7,750 1,551,331	10,090 1,127,445	2,270 214,704							

# 品目別産地別月別取扱高(野菜)

平成28年1月～平成28年12月

上段 = 数量、下段 = 金額  
単位：数量 = kg、金額 = 円

品目名	産地名	合計	1月	2月	3月	4月	5月	6月	7月	8月	9月	10月	11月	12月	
たまねぎ	熊本	12,610 1,382,056			5,780 696,094	3,430 426,492	2,680 214,974	720 44,496							
	台湾	96 22,032			96 22,032										
	タイ	3,670 511,103			970 175,979	2,700 335,124									
	アメリカ	3,512 503,833		5 1,080	95 24,408					20 6,318	420 136,792	200 59,400	1,939 143,385	833 132,450	
	ニュージーランド	45,260 6,108,929			170 49,388	1,777 501,390	2,616 490,259	13,177 1,514,754	23,040 2,927,818	4,480 625,320					
	計	3,551,383 358,843,922	268,908 17,799,576	293,370 22,572,592	367,874 29,623,410	405,073 34,557,913	253,738 27,088,258	172,335 26,241,602	185,741 33,368,933	243,817 42,738,984	292,530 39,311,921	323,983 31,235,105	405,841 29,998,134	338,173 24,307,494	
	平均単価	101	66	77	81	85	107	152	180	175	134	96	74	72	
にんにく	秋田	3,282 2,929,057	189 166,320	234 209,520	140 146,880	10 64,260	130 146,189	854 419,335	634 845,911	138 118,940	689 553,349	236 167,676	26 90,029	2 648	
	青森	26,194 49,440,058	2,540 4,045,823	3,442 5,510,589	2,218 3,636,315	3,094 6,092,169	2,681 5,349,605	2,334 4,078,823	1,288 2,661,105	1,317 2,440,797	1,064 2,209,679	1,445 3,225,989	1,735 4,374,082	3,036 5,815,082	
	岩手	90 102,384								80 88,992		10 13,392			
	千葉	178 58,968	120 29,160									58 29,808			
	香川	490 642,719			10 17,280	376 488,117	84 98,442	20 38,880							
	中国	55,828 21,222,079	3,577 1,173,260	6,494 2,670,608	5,410 1,961,243	5,211 1,993,102	4,461 1,509,484	4,330 1,532,110	3,846 1,552,500	4,603 1,597,968	4,218 1,627,085	4,334 1,702,517	4,161 1,737,558	5,183 2,164,644	
	計	86,062 74,395,265	6,426 5,414,563	10,171 8,390,717	7,768 5,744,438	8,325 8,166,811	7,647 7,493,395	7,603 6,128,710	5,788 5,098,396	6,139 4,246,697	5,970 4,390,113	6,083 5,139,382	5,921 6,201,669	8,221 7,980,374	
平均単価	864	843	825	739	981	980	806	881	692	735	845	1,047	971		
らっきょう	秋田	20 4,104							20 4,104						
	茨城	4,457 1,990,008					40 21,600	2,889 1,470,852	1,528 497,556						
	鳥取	70 68,040						70 68,040							
	宮崎	30 19,440						30 19,440							
	鹿児島	2 3,240		2 3,240											
	沖縄	11 10,368			11 10,368										

# 品目別産地別月別取扱高(野菜)

平成28年1月～平成28年12月

上段 = 数量、下段 = 金額  
単位：数量 = kg、金額 = 円

品目名	産地名	合計	1月	2月	3月	4月	5月	6月	7月	8月	9月	10月	11月	12月
らっきょう	計	4,590 2,095,200		2 3,240	11 10,368		40 21,600	2,989 1,558,332	1,548 501,660					
	平均単価	457		1,620	987		540	521	324					
その他土物類	秋田	2,217 551,724	2 1,944				10 4,644	4 4,914	1 389		128 38,309	1,074 113,513	929 380,300	69 7,711
	北海道	1,265 1,408,528	10 11,880	45 17,173	19 21,263	11 18,539	11 9,130	2 4,352	1 2,748		45 68,915	67 101,088	197 262,062	857 887,706
	青森	1 1,080		1 1,080										
	山形	203 30,888											25 4,428	178 26,460
	福島	279 103,086	36 12,960	60 22,248	56 20,196	79 31,104	36 12,042		12 4,536					
	茨城	5,521 5,183,612	351 329,724	407 403,920	324 348,516	357 383,508	416 400,950	501 478,224	672 599,616	679 568,674	656 561,514	393 380,268	358 351,648	407 377,050
	群馬	10 2,160									5 1,620	5 540		
	千葉	137 154,008	30 34,344	24 28,728	22 26,676	34 44,712	9 11,448						15 4,860	3 3,240
	長野	1,145								1,145				
	静岡	127 85,074	11 9,828	14 15,390	22 21,894	67 24,894	5 5,400						5 5,400	3 2,268
	京都	66 58,860							10 13,068	36 41,472	20 4,320			
	福岡	281	281											
	鹿児島	515 189,000								90 24,300	70 15,768	90 29,592	210 104,760	55 14,580
	アメリカ	16 47,754	2 7,326	1 3,663	2 7,326	1 3,663	2 7,326	1 3,663	6 7,443					1 3,672
	ニュージーランド	1 3,672											1 3,672	
	ベルギー	2 7,452										1 3,672		1 3,780
	サウジアラビア	5 3,780	5 3,780											
	フランス	72 78,939			4 7,560	3 11,223	4 3,780	5 3,780	10 3,780	5 3,780	10 11,340	15 15,012	7 11,232	9 7,452
	計	10,438 7,911,043	448 412,067	552 492,202	449 453,431	552 517,643	493 454,720	512 494,933	712 631,580	811 646,715	935 705,458	1,660 648,545	1,730 1,119,830	1,584 1,333,919

# 品目別産地別月別取扱高(野菜)

平成28年1月～平成28年12月

上段 = 数量、下段 = 金額  
単位：数量 = kg、金額 = 円

品目名	産地名	合計	1月	2月	3月	4月	5月	6月	7月	8月	9月	10月	11月	12月	
その他土物類	平均単価	758	921	892	1,011	939	922	967	887	797	755	391	647	842	
	わさび	秋田	97 146,697			3 7,128	62 104,965	20 19,678						5 8,640	7 6,286
		千葉	55 19,980					55 19,980							
		長野	5 14,861							5 14,861					
		静岡	282 1,738,673	18 125,012	21 129,946	24 107,719	35 179,172	19 100,656	24 158,058	10 67,608	41 190,620	26 116,208	14 130,680	9 118,854	41 314,140
		徳島	2 2,160												2 2,160
		福岡	2 9,720												2 9,720
		計	443 1,932,091	18 125,012	21 129,946	27 114,847	97 284,137	94 140,314	24 158,058	15 82,469	41 190,620	26 116,208	14 130,680	14 127,494	52 332,306
		平均単価	4,366	6,869	6,278	4,199	2,943	1,495	6,504	5,462	4,649	4,470	9,539	9,172	6,403
		しょうが	秋田	344 294,538						4 4,860			103 75,557	184 168,437	53 45,684
北海道	4 4,320							4 4,320							
岩手	48 40,608												16 15,552	32 25,056	
茨城	52,588 29,262,526		5,160 2,978,662	2,960 1,734,718	3,760 2,140,915	4,292 2,448,347	6,560 3,647,345	7,259 4,012,386	6,893 3,694,291	7,564 4,061,406	7,320 3,935,774			820 608,682	
千葉	1,189 881,199		56 45,360	155 116,316	136 103,680	115 96,174	28 23,328	12 6,696		82 7,776	80 74,952	391 302,805	110 80,784	24 23,328	
静岡	44 46,224				8 5,184	28 33,264	8 7,776								
和歌山	443 418,824							108 121,392	108 81,108	124 117,072	67 64,908	32 30,240	4 4,104		
徳島	14 9,720						14 9,720								
高知	79,228 66,659,670		5,178 3,720,347	5,200 4,043,439	7,965 5,855,522	6,569 5,443,265	6,655 5,672,117	7,732 7,001,409	7,761 6,726,229	6,701 5,931,819	5,597 4,951,800	5,650 4,992,921	6,316 5,503,572	7,904 6,817,230	
長崎	22 25,272		22 25,272												
熊本	7,882 6,808,599		364 269,795	110 107,244	41 36,288	59 44,874					480 413,684	2,472 2,158,739	1,836 1,606,135	2,520 2,171,840	
宮崎	86 76,356			24 21,060	48 43,416			14 11,880							



# 品目別産地別月別取扱高(野菜)

平成28年1月～平成28年12月

上段 = 数量、下段 = 金額  
単位：数量 = kg、金額 = 円

品目名	産地名	合計	1月	2月	3月	4月	5月	6月	7月	8月	9月	10月	11月	12月
しょうが	鹿児島	28 14,742			28 14,742									
	中国	32,508 13,465,575	2,204 913,436	2,563 1,059,481	3,673 1,423,818	2,700 1,146,528	2,490 1,073,898	2,885 1,208,142	2,803 1,166,670	2,697 1,135,728	2,373 985,068	2,340 968,382	2,641 1,101,438	3,139 1,282,986
	計	174,428 118,008,173	12,984 7,952,872	11,012 7,082,258	15,661 9,623,565	13,763 9,212,452	15,769 10,446,064	18,003 12,359,205	17,564 11,668,298	17,168 11,253,801	16,020 10,501,743	11,069 8,621,524	10,976 8,357,269	14,439 10,929,122
	平均単価	677	613	643	614	669	662	686	664	656	656	779	761	757
とうがらし	秋田	131 48,831							1 130	24 10,864	48 17,285	34 11,523	24 9,029	
	茨城	8 9,504								8 4,320				
	千葉	2 4,121		2 4,121										
	東京	1 324						1 324						
	石川	3,067						1,512			1,555			
	長野	1 1,554											1 1,554	
	岐阜	2 23,305		3,132	3,132	5,443	799				1,512	7,732		1,555
	愛知	23 12,474						1 3,240	2 4,050	20 5,184				
	京都	94 87,848					1 2,700		10 22,032	4 11,286	71 39,474	6 9,828	2 2,528	
	大阪	7 4,472												260 4,212
	兵庫	1,166											1,166	
	高知	141 157,680	2 3,240	26 44,280	29 49,032	24 34,344	3 1,944	5 4,968	29 5,940	3 3,240		18 9,720		2 972
	大分	1 16,156							4,730	4,730	1 6,696			
	宮崎	2 25,250	1 7,776	1 6,696								1,555	4,536	4,687
	沖縄	14 20,196		3 5,184			6 6,480		3 5,184				1 1,188	1 2,160
	中国	324 668,617	28 59,940	15 31,428	23 39,690	17 34,139	16 30,035	26 57,213	20 39,409	27 60,512	37 77,652	43 86,972	39 86,487	33 65,140
	計	749 1,084,565	30 70,956	46 94,841	51 91,854	41 73,926	26 41,958	33 71,987	67 85,795	87 102,966	157 137,478	101 127,330	67 106,748	43 78,726

# 品目別産地別月別取扱高(野菜)

平成28年1月～平成28年12月

上段 = 数量、下段 = 金額  
単位：数量 = kg、金額 = 円

品目名	産地名	合計	1月	2月	3月	4月	5月	6月	7月	8月	9月	10月	11月	12月	
とうがらし	平均単価	1,448	2,353	2,056	1,788	1,793	1,644	2,160	1,280	1,184	885	1,256	1,582	1,840	
	カイワレ	秋田	55,289	5,013	5,406	5,027	4,936	4,618	4,182	4,405	4,515	3,984	4,369	4,030	4,804
		青森	38,636,538	3,959,866	4,871,647	4,196,074	3,634,129	3,189,323	2,801,983	2,770,260	2,723,921	2,413,913	2,709,954	2,483,189	2,882,279
		宮城	856	66	85	99	92	87	64	61	62	60	73	48	59
		山形	2,116,746	142,560	200,371	233,809	218,731	208,340	153,875	147,723	161,724	144,156	174,740	128,385	202,332
		千葉	38	29	9										
		計	15								9	6			
		平均単価	6,652								4,233	2,419			
		秋田	5,020	422	426	433	429	418	365	411	402	419	395	379	521
		計	3,043,009	256,151	258,891	259,030	255,547	246,777	217,443	244,513	251,918	248,288	244,813	241,340	318,298
平均単価	61,219	5,530	5,926	5,558	5,457	5,123	4,612	4,887	4,984	4,463	4,837	4,457	5,385		
芽類	計	43,887,834	4,422,081	5,352,294	4,688,913	4,108,407	3,644,440	3,173,301	3,166,729	3,139,982	2,806,357	3,129,507	2,852,914	3,402,909	
平均単価	717	800	903	844	753	711	688	648	630	629	647	640	632		
秋田	56	3				5	31	11	1			1	4		
福島	190,458	14,040		9,180		11,761	91,282	39,355	3,780			9,720	11,340		
茨城	1										1,890		1,890		
群馬	3,780														
埼玉	19	1	1	16		1							432		
東京	38,891	8,640	16,481	5,616	4,968	2,160	594								
静岡	1									1,296	410				
愛知	12,128	10,422													
兵庫	70	2	2	7	20	4	5	6	5	4	3	6	6		
岡山	838,100	30,173	40,851	156,817	102,222	82,333	71,226	75,006	63,828	56,268	40,284	42,282	76,810		
広島	27	3	3	2	3	3	3	4			2	1	3		
福岡	121,622	15,625	12,993	9,787	12,535	10,818	13,048	17,926		1,555	10,909	4,147	12,279		
佐賀	22	1	3		2		7	3	4	1	1				
平均単価	116,753	3,240	28,836		11,448		33,631	2,916	19,780	2,160	11,016	2,592	1,134		
平均単価	100	1	8	7	6	7	11	9	12	10	10	6	13		
平均単価	758,273	16,880	80,136	55,296	45,025	46,548	66,496	80,152	92,394	69,930	68,256	55,134	82,026		
平均単価	2						2								
平均単価	17,821			3,780	4,666	1,555	7,820								
平均単価	1							1,944			1				
平均単価	3,240										1,296				
平均単価	1												1		
平均単価	3,780											3,780			
平均単価	225	16	22	13	20	23	15	13	10	14	21	25	33		
平均単価	857,859	64,913	80,513	74,357	77,900	75,895	48,470	59,858	61,819	85,390	74,358	63,234	91,152		
平均単価	7			3	4										
平均単価	48,060			14,580	33,480										

# 品目別産地別月別取扱高(野菜)

平成28年1月～平成28年12月

上段 = 数量、下段 = 金額  
単位：数量 = kg、金額 = 円

品目名	産地名	合計	1月	2月	3月	4月	5月	6月	7月	8月	9月	10月	11月	12月	
芽類		4					4								
	大分	28,080				5,400	21,600				1,080				
	アメリカ	1,890					1,890								
	計	3,040,735	26	39	32	72	47	75	44	32	30	37	40	60	
平均単価	5,697	163,933	259,810	329,413	297,644	252,400	336,077	275,807	242,897	219,979	204,823	180,889	277,063		
しそ		2,335						69	2,037	111	72	46			
	秋田	1,983,546						85,169	797,866	530,231	302,474	267,806			
	青森	92,286							335	35					
	岩手	21,168							70						
	宮城	740,501	2				10	461	492	133	11	6			
	茨城	11,547,167	248	300	282	290	300	300	285	274	253	258	251	340	
	群馬	54,756						45	93	12					
	愛知	81,833,930	1,656	1,530	1,891	1,909	1,950	2,797	4,251	2,093	1,387	1,626	2,086	2,302	
	愛媛	4,320												4	
	福岡	1,998												1	
	計	96,279,672	5,899,332	5,525,896	6,327,806	6,495,590	6,961,614	7,773,557	12,116,677	11,356,398	6,335,757	9,781,776	6,446,889	11,258,380	
	平均単価	2,926	3,094	3,020	2,913	2,955	3,021	2,090	1,619	4,291	3,677	5,055	2,753	4,259	
	みょうが	秋田	11,767,823						2	261	5,714	4,760	1,185		
		宮城	71,967					8	16	11					
茨城		30,360				12	15								
群馬		415,617		5	33	493	45	28	1			14	29	7	
千葉		108,108						6	30	24				27	
新潟		10,306,651	108	96	138	282	972	1,182	1,236	388	222	170	154	156	
計		11,767,823	403,314	253,503	343,838	553,009	1,904,731	2,060,254	2,320,619	918,176	407,469	343,657	362,752	435,329	

# 品目別産地別月別取扱高(野菜)

平成28年1月～平成28年12月

上段 = 数量、下段 = 金額  
単位：数量 = kg、金額 = 円

品目名	産地名	合計	1月	2月	3月	4月	5月	6月	7月	8月	9月	10月	11月	12月	
みょうが	静岡	1 4,104							1 4,104						
	和歌山	150 226,800						150 226,800							
	徳島	42 63,504						42 63,504							
	高知	12,138 22,023,571	117 382,946	81 167,832	144 288,598	918 1,314,360	1,404 2,627,290	2,960 5,153,344	4,128 7,438,208	1,796 3,378,866	88 203,381	196 373,464	152 323,352	154 371,930	
	計	30,160 45,018,505	225 786,260	182 431,055	315 727,152	1,706 1,970,753	2,444 4,628,283	4,385 7,556,271	5,668 10,194,843	7,922 10,399,560	5,070 5,062,174	1,564 1,640,400	335 771,187	344 850,567	
	平均単価	1,493	3,494	2,375	2,308	1,155	1,894	1,723	1,799	1,313	998	1,049	2,305	2,472	
食用菊	秋田	20,476 25,729,449			4 14,796	3 18,360	696 1,193,184	2,908 4,349,237	4,638 5,660,689	4,689 5,412,852	2,126 3,372,010	4,164 4,535,492	979 936,849	269 235,980	
	岩手	27 28,457										21 21,977	6 6,480		
	山形	10,126 10,357,565	1,199 1,306,779	151 284,008		21 92,015	338 580,825	127 197,079	213 339,379	469 535,410	578 911,990	721 1,089,213	3,312 2,009,578	2,997 3,011,289	
	新潟	120 204,545		24 42,283	72 115,086	24 47,176									
	愛知	30 61,560			30 61,560										
	沖縄	1,440 2,195,314		665 815,130	749 1,289,455	26 90,729									
	計	32,218 38,576,890	1,199 1,306,779	839 1,141,421	855 1,480,897	74 248,280	1,034 1,774,009	3,036 4,546,316	4,851 6,000,068	5,157 5,948,262	2,704 4,284,000	4,907 5,646,682	4,296 2,952,907	3,266 3,247,269	
	平均単価	1,197	1,090	1,360	1,733	3,345	1,716	1,498	1,237	1,154	1,584	1,151	687	994	
	ハーブ類	秋田	11 16,350					1 680	4 2,300	3 1,846	2 5,745		1 2,431		
		青森	6 14,256												6 14,256
		岩手	226 646,617	17 50,112	24 63,936	22 63,936	22 62,208	17 50,112	15 43,200	18 51,840	17 47,088	22 63,849	18 51,840	14 39,744	20 58,752
宮城		2 8,651	401	801	802	802	2,004	898	2,943						
福島		299 1,161,255	36 127,030	35 131,393	52 198,234	44 168,642	34 130,680	12 42,660	5 23,328	1 4,725	26 117,515	19 77,836	3 14,688	32 124,524	
茨城		1,008 1,835,916	26 49,750	29 50,459	39 63,708	71 118,886	70 128,421	77 126,268	113 183,462	123 208,216	112 192,297	81 158,910	134 266,596	133 288,943	
栃木		165 423,792					12 29,808	24 59,616	41 104,328	33 89,100	48 123,552	7 17,388			

# 品目別産地別月別取扱高(野菜)

平成28年1月～平成28年12月

上段 = 数量、下段 = 金額  
単位：数量 = kg、金額 = 円

品目名	産地名	合計	1月	2月	3月	4月	5月	6月	7月	8月	9月	10月	11月	12月	
ハーブ類	群馬	55 95,558	30 51,840	23 38,880					1 3,002		1 1,836				
	埼玉	1 3,332										1 3,332			
	千葉	662 1,347,362	16 38,505	27 73,201	35 93,129	71 81,403	28 59,498	46 108,156	68 156,999	54 117,631	71 150,758	71 165,505	83 157,906	92 144,671	
	東京	3 33,712				1 3,753				502		5,670	16,929	1,944 4,914	
	新潟	1,964 8,169,077	123 504,124	91 382,539	138 599,037	142 656,577	166 695,398	224 986,214	183 792,903	164 663,876	178 724,642	179 707,652	152 636,150	224 819,965	
	長野	12 32,843								2 4,547	4 10,563	2 3,499		4 13,662	
	岐阜	1 2,484								1 972			1,512		
	静岡	16 44,928				1,620			5 9,817	864	2,300	5 16,935	1 4,806	5 8,586	
	愛知	189 296,590	3 1,512	16 49,571	13 17,420	15 18,641	10 6,675	23 15,552	1,626	11,210	3 10,713	3 41,797	13 57,991	33 63,882	57
	三重	23 36,574			2 5,444	4 5,834	4 6,221	1 1,556	1 778	1 1,966	1 778	4 6,610	1 1,555	4 5,832	
	福岡	31 64,450	1 3,033	2 3,835	4 8,149				2 3,090		2 3,024	2 3,996	5 17,669	7 9,720	6 11,934
	大分	680												680	
	沖縄	354 570,733	7 10,887	8 13,821	14 22,249	38 59,100	45 70,032	17 27,649	9 15,555	35 54,814	28 46,371	47 77,481	47 80,387	59 92,387	
	イスラエル	1 2,038	1 2,038												
	計	5,030 14,807,198	260 839,232	252 808,436	321 1,072,108	408 1,177,466	388 1,179,529	446 1,417,159	447 1,348,929	437 1,213,778	496 1,458,188	459 1,367,326	476 1,272,739	640 1,652,308	
	平均単価	2,944	3,233	3,203	3,336	2,883	3,039	3,178	3,015	2,778	2,939	2,980	2,674	2,587	
	その他香辛妻物類	秋田	1,362 2,796,680	24 81,540	35 83,300	108 108,648	45 85,969	158 121,674	101 84,680	163 216,831	156 412,119	189 391,062	185 534,345	107 358,719	91 317,793
		北海道	9 45,986		2 10,638	1 3,380		1,080	1 3,240	1 2,700	1 5,940			1 6,804	2 7,884
		青森	8 6,912												8 6,912
宮城		217 431,977	128 314,496	3 9,504	2 7,776				62 79,120	18 16,826	4 4,255				
山形		133 174,355			33 52,380	25 36,839	18 26,244	4 5,832		1 1,166	11 6,966	16 25,920		25 19,008	

# 品目別産地別月別取扱高(野菜)

平成28年1月～平成28年12月

上段 = 数量、下段 = 金額  
単位：数量 = kg、金額 = 円

品目名	産地名	合計	1月	2月	3月	4月	5月	6月	7月	8月	9月	10月	11月	12月	
その他香辛妻物類	福島	5 32,745			1 5,209	1 3,720					1 6,480		1,566	2 14,396	
	茨城	140 311,098	28 69,552	29 71,270	9 15,800	7 14,482	2 3,514		1 5,757		7 8,964	28 67,100	9 11,448	20 42,401	
	栃木	54 59,616							2 4,968	48 44,712	2 4,968	2 4,968			
	埼玉	122 207,145	15 32,724	27 41,652	30 31,329	19 21,114	7 15,336	4 12,096		2,404		2,592		15 38,718	5 9,180
	千葉	53 113,955		24 38,361	11 18,911	1 7,765	3 10,584		2 8,753				4 6,415	1 6,912	7 7,117
	東京	2 11,027				1 2,160			1,469		1,296	2,160			1 3,942
	神奈川	2,958 2,610,738	2,736 2,502,738	134 52,164	4 1,728								5 4,860	49 27,540	30 21,708
	新潟	8 4,536								2 1,296			6 3,240		
	山梨	36 107,568	36 107,568												
	長野	17 4,860									17 4,860				
	静岡	194 1,345,547	34 124,631	2 30,380	2 27,023	2 41,580	3 30,348	6 38,429	19 40,078	100 764,554	6 49,890	4 54,378	6 64,195	6 113	10 80,061
	愛知	1,080 2,216,506	83 247,657	61 220,000	245 226,629	85 332,256	168 254,125	80 157,179	9 63,472	5 39,847	3 32,109	44 109,743	113 175,382	184 358,107	
	大阪	9 29,916													9 29,916
	兵庫	1 8,500								1,458			1,404	2,938	2,700
	岡山	1,620										1,620			
	徳島	64 242,909	4 14,751	5 21,708	8 23,306	6 26,784	7 15,460	4 15,384	4 17,105	1,037	1 6,318	6 32,724	6 11,772	6 11,772	13 56,560
	愛媛	81 173,502	80 171,720							1 1,782					
	高知	101 48,287	9 13,608	10 10,044				4 2,977	5 5,109	18 6,451	35 6,944	10 2,074	10 1,080		
	福岡	49 54,292	2 3,240		1 5,832	1 2,592	14 16,200	16 10,260					6 2,646		9 13,522
	佐賀	2,592								2,592					
大分	2,160						2,160								

# 品目別産地別月別取扱高(野菜)

平成28年1月～平成28年12月

上段 = 数量、下段 = 金額  
単位：数量 = kg、金額 = 円

品目名	産地名	合計	1月	2月	3月	4月	5月	6月	7月	8月	9月	10月	11月	12月	
その他香辛妻物類	鹿児島	4 11,232												4 11,232	
	沖縄	203 180,241	52 29,581	16 19,440	30 30,672	45 30,132	10 13,068						21 34,992	29 22,356	
	中国	7 34,204	4 15,682	1,458	702		486	15,876	3						
	タイ	175 230,178	13 16,416	13 16,416	15 21,550	16 21,550	13 16,416	14 17,788	16 20,520	13 16,416	18 23,652	10 14,310	16 20,520	18 24,624	
	オーストラリア	1 3,758													1 3,758
	計	7,092 11,504,642	3,248 3,755,551	363 626,335	501 580,875	252 626,943	405 529,672	240 376,905	296 468,154	394 1,315,717	253 546,674	327 863,133	344 761,506	469 1,053,177	
	平均単価	1,622	1,156	1,725	1,159	2,488	1,309	1,574	1,579	3,343	2,161	2,639	2,211	2,245	
生しいたけ	秋田	205,812 168,209,100	17,847 14,971,504	20,913 17,673,220	17,261 14,335,795	18,118 14,974,340	16,256 13,035,114	14,529 11,742,573	12,687 9,905,525	11,300 8,999,300	15,574 12,266,835	19,328 15,816,096	20,548 15,955,931	21,451 18,532,867	
	岩手	4 2,160										4 2,160			
	群馬	24 21,384											2 2,160	22 19,224	
	東京	69 72,674									69 72,674				
	新潟	-18 -20,455		-36 -44,755				3 5,249	15 19,051		3 5,897	-3 -5,897			
	兵庫	240 235,872		240 235,872											
	計	206,131 168,520,735	17,847 14,971,504	21,117 17,864,337	17,261 14,335,795	18,118 14,974,340	16,256 13,035,114	14,532 11,747,822	12,702 9,924,576	11,300 8,999,300	15,646 12,345,406	19,329 15,812,359	20,550 15,958,091	21,473 18,552,091	
	平均単価	818	839	846	831	827	802	808	781	796	789	818	777	864	
	まつたけ	秋田	60 1,846,422									35 1,367,388	25 479,034		
		岩手	1 22,324										1 22,324		
長野		1 1,512											1 1,512		
中国		131 1,785,986						2 29,160	17 124,740	16 133,381	37 575,899	53 819,126	6 103,680		
アメリカ		1 9,180											1 9,180		
カナダ		35 244,188									11 136,080	18 88,236	6 19,872		

# 品目別産地別月別取扱高(野菜)

平成28年1月～平成28年12月

上段 = 数量、下段 = 金額  
単位：数量 = kg、金額 = 円

品目名	産地名	合計	1月	2月	3月	4月	5月	6月	7月	8月	9月	10月	11月	12月	
まつたけ	計	228 3,909,612						2 29,160	17 124,740	16 133,381	83 2,079,367	96 1,408,720	14 134,244		
	平均単価	17,126						14,580	7,338	8,336	25,156	14,503	9,944		
なめこ	秋田	137,752 59,579,071	10,308 4,473,382	11,853 5,056,776	13,152 5,579,388	12,580 5,277,852	10,968 4,674,456	11,200 4,665,384	10,608 4,272,912	11,068 4,404,780	10,400 4,450,788	11,753 5,491,207	11,446 5,568,410	12,416 5,663,736	
	青森	210 123,120									60 42,120	150 81,000			
	宮城	1,676 633,744	548 207,144	548 207,360	472 178,416	108 40,824									
	山形	7,216 3,785,425	513 259,717	523 264,511	512 255,872	469 234,144	386 190,643	342 166,104	152 80,009	189 103,942	476 255,831	1,454 799,419	1,142 611,853	1,058 563,380	
	群馬	48 26,784											40 22,464	8 4,320	
	新潟	3,168 2,073,383	720 371,736	260 185,328	300 211,680	150 98,820	120 79,056	140 92,232	130 85,644	130 83,484	220 129,816	287 210,967	256 243,172	455 281,448	
	計	150,070 66,221,527	12,089 5,311,979	13,184 5,713,975	14,438 6,225,356	13,307 5,651,640	11,474 4,944,155	11,682 4,923,720	10,890 4,438,565	11,387 4,592,206	11,156 4,878,555	13,642 6,582,593	12,884 6,445,899	13,937 6,512,884	
	平均単価	441	439	433	431	425	431	421	408	403	437	483	500	467	
	えのきだけ	秋田	9,016 2,159,352	800 259,200	896 290,304	3,076 609,984	1,812 339,768	856 240,192	680 186,624	600 163,296	296 69,984				
		宮城	46,098 8,776,350	4,800 698,220	4,740 1,208,520	4,704 813,240	3,360 538,488	2,916 472,554	3,900 539,460	3,060 357,372	3,060 314,604	2,718 384,264	4,740 1,060,128	3,780 1,044,900	4,320 1,344,600
茨城		49 73,422					8 16,913	37 51,584	4 4,925						
栃木		120 16,200							120 16,200						
千葉		4 4,536						1 1,296	3 3,240						
新潟		217,232 53,715,962	19,124 4,955,116	23,550 7,089,078	18,894 4,279,781	22,794 3,981,593	16,164 3,370,021	13,440 2,836,620	12,492 2,502,058	12,360 2,091,420	15,844 3,288,924	26,347 7,561,188	17,672 5,539,525	18,551 6,220,638	
長野		54,189 13,573,283	4,811 1,045,645	3,246 1,049,922	3,600 865,533	4,269 969,063	4,128 1,041,239	5,009 904,770	4,071 821,373	3,678 541,824	3,913 966,854	4,569 1,277,015	5,672 1,826,938	7,223 2,263,107	
計		326,707 78,319,105	29,534 6,958,181	32,432 9,637,824	30,274 6,568,538	32,235 5,828,912	24,072 5,140,919	23,067 4,520,354	20,349 3,868,464	19,394 3,017,832	22,475 4,640,042	35,656 9,898,331	27,123 8,411,363	30,096 9,828,345	
平均単価		240	236	297	217	181	214	196	190	156	206	278	310	327	
しめじ		秋田	190,819 89,223,811	16,881 8,584,110	18,957 9,590,994	18,141 8,630,982	14,770 6,530,976	12,347 5,470,632	12,727 5,512,266	9,631 3,709,908	9,699 3,727,188	16,253 6,717,924	20,119 9,245,988	21,214 10,472,047	20,080 11,030,796
	北海道	18 17,982										18 17,982			



# 品目別産地別月別取扱高(野菜)

平成28年1月～平成28年12月

上段 = 数量、下段 = 金額  
単位：数量 = kg、金額 = 円

品目名	産地名	合計	1月	2月	3月	4月	5月	6月	7月	8月	9月	10月	11月	12月	
しめじ	宮城	2,734 2,105,406	568 450,684	645 474,282	516 367,416	324 227,448	175 109,296	81 58,806	55 35,424	48 32,562	65 52,326	50 45,738	135 166,860	72 84,564	
	山形	5,415 2,127,870	612 272,160	816 359,640	916 359,640	306 106,920	264 77,760	306 77,760			179 68,040	842 320,760	485 184,680	689 300,510	
	新潟	42,531 17,210,124	4,933 1,772,712	4,359 1,751,004	2,325 1,112,940	4,690 1,967,436	3,264 1,458,864	2,103 801,954	3,603 1,108,512	5,710 1,513,296	5,439 1,800,684	2,368 1,360,476	1,363 913,032	2,374 1,649,214	
	富山	122 114,696											67 62,532	55 52,164	
	長野	1,710 1,172,070				156 107,406	228 154,872	267 161,190	228 141,588	237 145,476	360 226,638	126 114,048	54 69,984	54 50,868	
	京都	51 119,988											26 66,960	25 53,028	
	計	243,400 112,091,947	22,994 11,079,666	24,779 12,175,920	21,900 10,470,978	20,246 8,940,186	16,278 7,271,424	15,484 6,611,976	13,517 4,995,432	15,694 5,418,522	22,295 8,865,612	23,522 11,104,992	23,343 11,936,095	23,348 13,221,144	
	平均単価	461	482	491	478	442	447	427	370	345	398	472	511	566	
	まいたけ	秋田	16,927 12,893,527	1,856 1,354,860	1,460 1,034,856	1,653 1,071,036	1,717 981,342	1,663 858,816	242 119,070	458 187,726	336 164,106	754 964,851	2,250 1,882,764	2,502 2,270,916	2,036 2,003,184
		北海道	2,258 1,505,952	264 185,436	390 256,500	540 320,328	392 229,608	354 203,364	58 32,292	56 33,264	22 13,068	62 50,652	36 38,880	48 92,016	36 50,544
宮城		28 17,302							28 17,302						
新潟		157,864 115,600,522	15,943 10,672,871	12,788 9,036,582	12,760 8,470,948	10,929 6,723,141	10,791 6,576,973	10,607 5,532,501	10,325 5,160,493	12,384 6,664,378	15,811 11,314,831	18,157 15,952,596	11,989 12,975,679	15,380 16,519,529	
長野		330 250,020		102 71,604	50 34,020	32 22,032	40 21,600	8 4,752		46 29,052	18 17,496	20 22,464	14 27,000		
静岡		80 113,400											80 113,400		
計		177,487 130,380,723	18,062 12,213,167	14,740 10,399,542	15,003 9,896,332	13,071 7,956,123	12,848 7,660,753	10,915 5,688,615	10,866 5,398,785	12,788 6,870,604	16,645 12,347,830	20,462 17,896,704	14,635 15,479,011	17,452 18,573,257	
平均単価		735	676	706	660	609	596	521	497	537	742	875	1,058	1,064	
エリンギ		秋田	4,579 2,142,720	40 21,600	108 58,320	636 292,680	642 288,576	550 245,160	480 215,136	542 219,456	250 98,280	310 139,320	155 98,280	340 183,600	526 282,312
		北海道	30 19,440							30 19,440					
	宮城	17 7,992						8 3,456	9 4,536						
	新潟	39,079 22,775,258	3,489 1,844,586	3,233 1,983,474	3,399 2,046,990	3,629 2,116,152	4,143 2,291,058	3,773 1,885,032	2,840 1,511,460	4,299 2,000,927	3,599 2,353,385	2,737 1,987,006	1,948 1,524,906	1,990 1,230,282	
	長野	1 810											1 810		

# 品目別産地別月別取扱高(野菜)

平成28年1月～平成28年12月

上段 = 数量、下段 = 金額  
単位：数量 = kg、金額 = 円

品目名	産地名	合計	1月	2月	3月	4月	5月	6月	7月	8月	9月	10月	11月	12月	
エリンギ	計	43,706 24,946,220	3,529 1,866,186	3,341 2,041,794	4,035 2,339,670	4,271 2,404,728	4,692 2,536,218	4,261 2,103,624	3,421 1,754,892	4,550 2,099,207	3,909 2,492,705	2,892 2,085,286	2,289 1,709,316	2,516 1,512,594	
	平均単価	571	529	611	580	563	540	494	513	461	638	721	747	601	
その他きのこ類	秋田	4,834 4,550,533	537 349,597	548 362,891	539 365,084	98 127,850	164 147,107	99 154,245	71 115,388	58 124,352	197 449,335	533 843,287	994 929,330	996 582,067	
	岩手	15 45,900											15 45,900		
	宮城	13 8,899							11 4,190	1,361			2 3,348		
	山形	45 37,422									1 810		22 19,278	22 17,334	
	茨城	3,197 2,942,050	317 252,790	323 294,470	294 276,598	266 260,372	263 232,603	190 146,906	206 168,471	197 177,188	177 157,809	312 343,305	274 279,993	378 351,545	
	栃木	18 16,848							6 9,072	12 7,776					
	群馬	12 15,032	2 3,110		1 1,555	9 10,367									
	千葉	451 504,332	80 71,539	40 36,809	73 68,322	72 63,481	57 51,580	3 2,182	7 5,444		8 1,091	22 10,384	23 45,406	66 38,296	109,798
	新潟	5,088 3,419,613	333 259,695	413 313,618	346 249,175	336 233,988	345 235,101	439 220,580	461 232,012	403 213,338	506 373,956	535 387,186	549 380,760	422 320,204	
	山梨	10 24,840											10 24,840		
	長野	17 27,810										1,944	15 23,436	2 2,430	
	静岡	24 40,047							6 15,552	6 7,776		12 16,719			
	京都	29 38,016			8 9,288	18 18,360								3 10,368	
	和歌山	1 4,590												1 4,590	
	岡山	792 1,041,196	16 19,956	13 14,816	19 21,772	19 17,884	23 27,864	65 55,157	86 124,156	71 87,479	98 138,928	101 142,558	147 190,511	134 200,115	
	広島	12 16,848												12 16,848	
	山口	4 3,628	4 3,628												
	計	14,561 12,737,604	1,287 960,315	1,336 1,022,604	1,280 991,794	818 732,302	852 694,255	801 594,622	854 666,509	741 612,585	998 1,149,885	1,502 1,761,742	2,058 1,950,650	2,034 1,600,341	
	平均単価	875	746	765	775	895	814	742	781	827	1,152	1,173	949	787	

# 品目別産地別月別取扱高(野菜)

平成28年1月～平成28年12月

上段 = 数量、下段 = 金額  
単位：数量 = kg、金額 = 円

品目名	産地名	合計	1月	2月	3月	4月	5月	6月	7月	8月	9月	10月	11月	12月
わらび	秋田	4,047 2,584,889		15 11,826	1 756	204 241,758	2,304 1,362,982	1,069 789,355	393 140,897	23 8,101			7 3,780	31 25,434
	山形	2 3,024						2 3,024						
	茨城	412 1,137,769		9 36,288	191 574,992	212 526,489								
	栃木	5 8,856			4 7,776		1 1,080							
	計	4,466 3,734,538		23 48,114	196 583,524	417 768,247	2,305 1,364,062	1,071 792,379	393 140,897	23 8,101			7 3,780	31 25,434
	平均単価	836		2,074	2,983	1,841	592	740	359	348			540	810
ぜんまい	秋田	498 861,936	55 91,509	29 75,168	25 60,589	18 43,956	16 36,849	10 40,705	13 34,452	14 37,410	21 54,182	18 46,494	95 107,450	184 233,172
	徳島	140 436,862	8 25,682	8 25,682	18 58,881	12 37,270	14 42,859	10 31,320	9 28,188	17 53,244	12 36,018	8 25,056	14 42,282	10 30,380
	高知	1 3,132						1 3,132						
	中国	1,249 924,706	66 49,680	138 102,125	157 117,936	181 132,462	87 67,662	82 64,530	61 45,792	76 59,658	72 51,386	122 86,422	89 62,694	118 84,359
	計	1,887 2,226,636	129 166,871	175 202,975	200 237,406	212 213,688	116 147,370	103 139,687	83 108,432	107 150,312	104 141,586	148 157,972	197 212,426	313 347,911
	平均単価	1,180	1,292	1,163	1,186	1,009	1,266	1,353	1,306	1,399	1,361	1,068	1,079	1,113
ごごみ	秋田	1,387 3,079,850	93 305,640	140 609,282	197 1,004,745	774 898,466	121 86,681	29 42,768						33 132,268
	計	1,387 3,079,850	93 305,640	140 609,282	197 1,004,745	774 898,466	121 86,681	29 42,768						33 132,268
	平均単価	2,220	3,286	4,341	5,089	1,161	718	1,501						3,960
みず	秋田	11,152 4,484,480		8 2,106	23 6,102	18 15,141	1,854 588,626	5,686 1,964,978	2,882 1,073,162	156 171,040	374 460,938	151 202,387		
	山形	23 3,888						23 3,888						
	計	11,174 4,488,368		8 2,106	23 6,102	18 15,141	1,854 588,626	5,708 1,968,866	2,882 1,073,162	156 171,040	374 460,938	151 202,387		
	平均単価	402		270	270	832	317	345	372	1,100	1,234	1,336		
あいこ	秋田	1,030 785,704				128 193,303	878 566,038	24 26,363						
	宮城	84 16,848								84 16,848				

# 品目別産地別月別取扱高(野菜)

平成28年1月～平成28年12月

上段 = 数量、下段 = 金額  
単位：数量 = kg、金額 = 円

品目名	産地名	合計	1月	2月	3月	4月	5月	6月	7月	8月	9月	10月	11月	12月
あいこ	福島	62 114,394				62 114,394								
	計	1,176 916,946				190 307,697	878 566,038	24 26,363		84 16,848				
	平均単価	780				1,617	645	1,094		201				
しどけ	秋田	848 2,287,740		26 161,611	158 813,326	451 1,023,004	200 276,709	13 13,090						
	福島	21 45,274				21 45,274								
	計	1,191 3,147,312		26 161,611	304 1,257,702	648 1,438,200	200 276,709	13 13,090						
その他山菜類	平均単価	2,643		6,157	4,134	2,219	1,387	1,007						
	秋田	13,350 22,103,511	248 650,755	482 1,397,662	863 2,517,334	1,879 3,528,500	1,970 2,626,337	2,035 2,978,657	2,169 2,987,393	1,312 1,837,891	746 1,052,095	468 633,734	340 518,162	838 1,374,991
	宮城	36 145,692		3 22,680	21 104,004				12 19,008					
	山形	218 575,997	8 15,887	86 138,078	84 229,900	16 80,028								24 112,104
	福島	34 47,196			8 11,448	26 35,748								
	群馬	1 2,981			1 2,981									
	中国	376 289,156	22 20,196	42 31,753	29 24,397	36 30,273	27 23,307	46 37,391	27 22,983	17 14,678	14 12,485	46 30,489	30 17,886	40 23,318
	計	14,015 23,164,533	277 686,838	613 1,590,173	1,006 2,890,064	1,957 3,674,549	1,997 2,649,644	2,094 3,035,056	2,196 3,010,376	1,330 1,852,569	760 1,064,580	514 664,223	370 536,048	901 1,510,413
	平均単価	1,653	2,476	2,594	2,872	1,878	1,327	1,450	1,371	1,393	1,401	1,294	1,450	1,676
	とんぶり	秋田	10,925 13,797,771	1,162 1,408,828	1,387 1,644,743	1,289 1,550,286	857 1,113,157	457 693,037	351 536,416	179 269,568	9 9,990	5 5,238	1,896 2,318,436	1,343 1,697,328
中国		36 66,096								18 33,048	18 33,048			
計		10,961 13,863,867	1,162 1,408,828	1,387 1,644,743	1,289 1,550,286	857 1,113,157	457 693,037	351 536,416	179 269,568	27 43,038	23 38,286	1,896 2,318,436	1,343 1,697,328	1,990 2,550,744
平均単価	1,265	1,212	1,186	1,203	1,299	1,516	1,529	1,510	1,594	1,665	1,223	1,264	1,281	
その他野菜	秋田	20,503 18,851,635	1,125 1,382,007	2,100 1,472,349	2,689 1,938,371	744 741,116	2,477 1,640,016	618 490,334	690 856,657	6,424 6,927,465	841 712,738	941 698,446	626 608,502	1,228 1,383,634

# 品目別産地別月別取扱高(野菜)

平成28年1月～平成28年12月

上段 = 数量、下段 = 金額  
単位：数量 = kg、金額 = 円

品目名	産地名	合計	1月	2月	3月	4月	5月	6月	7月	8月	9月	10月	11月	12月	
その他野菜	北海道	3,017 2,001,274	375 282,839	676 551,343	577 438,481	116 61,415	12 4,018	99 42,380	216 180,931	185 122,855	191 76,140	198 85,327	212 90,518	160 65,027	
	青森	15,717 14,318,299	310 308,246	75 97,754	74 71,758	417 370,951	455 422,592	727 562,083	614 378,703	263 146,111	1,354 1,109,603	3,364 3,006,255	3,393 3,163,615	4,671 4,680,628	
	岩手	619 191,533	62 19,456	71 22,177	93 27,687	59 18,609	58 17,831	42 13,254	44 13,912	32 9,964	34 10,123	35 10,904	39 12,220	50 15,396	
	宮城	271 93,323	24 3,456	22 9,504	84 15,768		1 3,942	3 2,592				29 14,958	93 23,096	15 20,007	
	山形	4,241 2,809,507	81 50,949	641 265,896	655 374,652	274 247,547	170 159,948	835 381,510	169 236,509	290 259,902	426 228,960	216 240,030	144 150,012	340 213,592	
	福島	42,819 27,480,804	3,131 2,091,601	3,205 2,138,200	3,430 2,226,413	3,572 2,232,222	3,577 2,257,816	3,525 2,292,927	4,267 2,213,356	3,289 2,208,709	3,323 2,213,991	3,412 2,191,634	3,915 2,603,309	4,173 2,810,626	
	茨城	1,187 491,089	50 14,796	42 19,548	10 10,800	43 43,416	38 40,176	14 12,560	83 75,030	356 35,911	42 34,841		205 60,587	164 143,219	
	栃木	45 14,029			1,030	687	21 4,536	14 4,536						10 3,240	
	群馬	582 598,839		4 6,867	14 22,677	14 20,736	24 33,827	11 15,532	2 1,080	347 319,454	166 178,666				
	埼玉	61 31,644	4 1,728	12 6,156	24 8,424									16 12,096	5 3,240
	千葉	5,577 6,573,355	383 465,761	272 300,845	134 164,700	122 158,131	407 289,124	330 448,902	551 716,126	508 718,686	439 620,352	576 763,528	888 905,240	967 1,021,960	
	東京	12 43,424				1 3,067		1 7,344	2 7,817		1 3,456			7 20,012	
	神奈川	36 10,908												10 2,700	26 8,208
	新潟	7,671 3,048,764	491 189,540	585 235,084	636 246,152	671 264,230	727 292,149	670 269,793	629 252,416	587 231,129	600 238,041	642 257,232	686 272,578	747 300,420	
	山梨	1 1,566													1 1,566
	長野	8 19,211						2 3,892		2 8,650	1 1,129	2 4,514	1 1,026		
	静岡	5,035 8,257,061	407 624,888	1,191 1,736,111	1,020 1,505,088	833 1,251,839	735 1,097,550	312 508,710	53 156,274	76 256,662	60 199,152	112 300,856	93 273,002	143 346,929	
	愛知	135 89,661	2 648	3 6,642	8 1,944	34 7,128	1 3,721	2 7,687	6 9,381	12 8,154	9 7,992	21 11,610	24 13,889	13 10,865	
	大阪	2,290						2,290							
	兵庫	5 10,036				413					4 2,398	1 4,784		497	
徳島	926 462,923	1 3,024		2 1,080	5 1,350	17 8,240	640 308,441	121 56,148					140 84,640		

# 品目別産地別月別取扱高(野菜)

平成28年1月～平成28年12月

上段 = 数量、下段 = 金額  
単位：数量 = kg、金額 = 円

品目名	産地名	合計	1月	2月	3月	4月	5月	6月	7月	8月	9月	10月	11月	12月	
その他野菜	高知	20 53,352							10		10				
	福岡	129 116,774	23 30,555	21 32,778	4 6,280	2 9,863			1 1,998		1 1,620		2 2,268	75 30,553	
	佐賀	4 6,372							1,512			1 2,592		3 2,268	
	長崎	51 40,219					9 6,318	42 33,901							
	熊本	2 1,855						2 1,855							
	大分	128 174,312	12 16,200	6 8,100	7 9,720	4 5,832	7 11,556	5 6,480	6 8,100	6 8,100	16 20,520	11 14,904	10 12,960	38 51,840	
	宮崎	22 10,368									20 9,288	2 1,080			
	沖縄	114 88,072		14 11,042		20 11,880	9 13,202		31 35,424			22 5,184	5 5,076	13 6,264	
	中国	27 121,096	2 8,243		3 14,591	2 7,474	3 9,115	1 5,152	3 5,781	3 13,176	2 6,372	2 7,776	2 10,854	4 32,562	
	タイ	8 27,384		1,069				378	1 5,601	1 2,894	4 11,772	1 3,780	1 1,890		
	オランダ	73 260,747							1 400		19 71,820	17 61,047	14 50,274	16 55,660	6 21,546
	アメリカ	61 48,279		4 687	45 5,545	6 23,640	2 5,838	3 1,946						1,944	1 4,320
	オーストラリア	13 8,920		13 7,041											1,879
	ニュージーランド	3 3,606		3 3,606											
	メキシコ	23 10,908	11 1,404					5 2,430	4 2,495	3 4,579					
	韓国	30 103,443							12 43,114	8 26,266	10 34,063				
	チリ	1 973					1 973								
	ブラジル	320 81,108												320 81,108	
	計	109,497 86,558,963	6,494 5,496,028	8,962 6,937,657	9,510 7,109,669	6,939 5,464,304	8,756 6,324,323	7,915 5,475,091	7,508 5,266,544	12,417 11,396,709	7,553 5,770,297	9,600 7,671,143	10,669 8,365,997	13,174 11,281,201	
	平均単価	791	846	774	748	788	722	692	701	918	764	799	784	856	
うめ	7,266 1,237,723							2,788 558,954	4,478 678,769						

# 品目別産地別月別取扱高(野菜)

平成28年1月～平成28年12月

上段 = 数量、下段 = 金額  
単位：数量 = kg、金額 = 円

品目名	産地名	合計	1月	2月	3月	4月	5月	6月	7月	8月	9月	10月	11月	12月
うめ	青森	20,819 9,265,050						1,532 688,122	19,287 8,576,928					
	宮城	830 396,468					70 31,104	760 365,364						
	群馬	7,420 3,224,718					150 76,410	7,270 3,148,308						
	福井	489 309,096						489 309,096						
	静岡	18 3,299	2 2,003				16 1,296							
	奈良	220 83,268						220 83,268						
	和歌山	5,345 2,161,474					210 142,560	4,605 1,926,574	530 92,340					
	岡山	510 307,800					200 140,400	310 167,400						
	徳島	61 41,899	45 29,803	16 12,096										
	計	42,977 17,030,795	46 31,806	16 12,096			646 391,770	17,974 7,247,086	24,295 9,348,037					
	平均単価	396	690	756			606	403	385					
	ゆず	山形	1 5,832						1 5,832					
埼玉		10 4,320												10 4,320
静岡		45 44,064												45 44,064
大阪		15 13,500												15 13,500
和歌山		127 89,532											106 71,496	21 18,036
岡山		170 101,736									6 2,592	6 2,376		158 96,768
広島		6 57,915												6 51,651
徳島		2,431 2,951,671	172 317,764	195 438,596	57 148,945	61 122,939	40 84,175	49 126,079	41 72,976	174 183,027	398 205,058	341 358,611	315 350,974	588 542,527
高知		6,404 5,327,989	554 681,609	35 72,900	133 240,840	37 128,412	19 84,708	17 115,970	18 74,643	60 62,737	24 24,300	118 143,787	169 235,516	5,220 3,462,567
佐賀		390	390											

# 品目別産地別月別取扱高(野菜)

平成28年1月～平成28年12月

上段 = 数量、下段 = 金額  
単位：数量 = kg、金額 = 円

品目名	産地名	合計	1月	2月	3月	4月	5月	6月	7月	8月	9月	10月	11月	12月	
ゆず		152						2	2	18	5	6	14	105	
	大分	105,192						3,888	3,240	24,948	5,400	6,804	19,332	41,580	
	宮崎	18									18				
	計	9,767	1,115	229	190	98	59	69	61	252	451	471	604	6,168	
	平均単価	893	896	2,234	2,047	2,562	2,872	3,649	2,481	1,076	576	1,086	1,132	693	
ぎんなん		1,347		36	80	44						102	755	330	
	秋田	626,037		15,012	17,323	9,504						68,159	380,144	135,895	
		312	60									96	120	36	
	山形	314,334	32,400									127,008	134,190	20,736	
		700	4									428	184	84	
	茨城	311,472	1,296									186,840	72,360	50,976	
		183											60	123	
	栃木	78,451											32,400	46,051	
		32										2	30		
	埼玉	12,960										2,592	10,368		
		40												40	
	新潟	34,560												34,560	
		10										10			
	長野	2,160										2,160			
		68										25	5	38	
	静岡	29,700										3,024	4,104	22,572	
		233	10	15							12	68	79	22	27
	愛知	395,420	5,400	16,200							22,464	135,626	139,158	36,072	40,500
		22												22	
	徳島	11,880												11,880	
	38	10										28			
福岡	25,164	2,160										23,004			
	20													20	
大分	32,076													32,076	
	3,004	84	51	80	44					12	93	750	1,193	697	
計	1,874,214	41,256	31,212	17,323	9,504					22,464	138,650	553,025	677,414	383,366	
	平均単価	624	491	612	216	216				1,872	1,491	738	568	550	
木の实		1,761	4	4	8			7	1		303	929	465	40	
	秋田	720,691	8,856	8,748	16,848			11,211	702		142,786	353,830	135,590	42,120	
		1,512	50	60	67	23	16	16	10	12	53	62	418	725	
	中国	1,782,810	54,756	65,448	66,096	24,300	17,820	17,064	10,584	13,284	57,456	54,648	506,304	895,050	
	1				1										
メキシコ	2,160				2,160										





# 品目別産地別月別取扱高(果実)

平成28年1月～平成28年12月

上段 = 数量、下段 = 金額  
単位：数量 = kg、金額 = 円

品目名	産地名	合計	1月	2月	3月	4月	5月	6月	7月	8月	9月	10月	11月	12月	
みかん	群馬	-80 -17,280		-80 -17,280											
	神奈川	55,391 14,598,684	17,773 4,972,320	26,609 7,313,760										11,009 2,312,604	
	静岡	281,783 83,243,981	116,183 35,373,467	111,645 33,022,890	8,012 3,029,508						650 133,704		3,560 979,560	41,733 10,704,852	
	愛知	900 367,524			250 149,040							220 63,504	270 100,440	160 54,540	
	和歌山	851,088 212,508,579	52,520 12,824,352	4,020 1,066,932								100,740 25,597,944	222,482 61,492,467	471,326 111,526,884	
	徳島	1,824 774,036			1,824 774,036										
	愛媛	196,195 43,731,390	734 193,293								3,950 639,684	16,450 2,804,382	43,895 10,843,953	131,166 29,250,078	
	高知	220 34,560												220 34,560	
	福岡	1,310 252,828									1,310 252,828				
	佐賀	58,162 20,279,507	3,900 1,275,021	15,740 6,236,352	5,420 2,489,002	1,170 487,150					2,105 566,892	8,510 2,218,590	11,292 3,043,008	10,025 3,963,492	
	長崎	11,650 2,795,256	890 291,060	900 240,840	360 206,496							1,150 277,776	3,220 915,408	5,130 863,676	
	熊本	119,092 34,218,204	10,653 2,659,404	5,118 1,212,578							10,635 2,723,760	30,235 7,718,393	32,562 9,590,807	29,889 10,313,262	
	大分	7,125 1,611,684	580 189,756								120 28,080	3,790 743,688	2,315 557,388	320 92,772	
	宮崎	1,920 484,488									1,920 484,488				
	沖縄	540 173,232									540 173,232				
	計	1,587,119 415,056,673	203,233 57,778,673	163,952 49,076,072	15,866 6,648,082	1,170 487,150					21,230 5,002,668	161,095 39,424,277	319,596 87,523,031	700,977 169,116,720	
	平均単価	262	284	299	419	416					236	245	274	241	
	ハウスみかん	神奈川	129 123,552									129 123,552			
		静岡	425 236,412							225 137,160	150 88,452	50 10,800			
		愛知	350 490,752				72 131,760	168 223,560				110 135,432			
和歌山		150 151,956						150 151,956							

# 品目別産地別月別取扱高(果実)

平成28年1月～平成28年12月

上段 = 数量、下段 = 金額  
単位：数量 = kg、金額 = 円

品目名	産地名	合計	1月	2月	3月	4月	5月	6月	7月	8月	9月	10月	11月	12月
ハウスみかん	徳島	43 50,284							43 50,284					
	高知	75 46,980						15 14,580		60 32,400				
	佐賀	15,505 17,674,818					777 1,381,278	4,298 5,432,013	4,691 5,067,025	4,899 5,244,112	840 550,390			
	長崎	2,565 1,927,584			38 39,204			217 229,176	1,178 1,019,520	136 121,608	996 518,076			
	熊本	1,290 550,800							100 69,120	235 235	955 481,680			
	大分	7,677 9,333,729				310 655,042	911 1,578,452	1,134 1,433,517	1,898 2,175,704	2,106 2,164,752	1,251 1,257,358	67 68,904		
	宮崎	738 745,373						154 178,092	272 287,345	248 233,928	64 46,008			
	計	28,947 31,332,240			38 39,204	382 786,802	1,856 3,183,290	5,968 7,439,334	8,408 8,806,158	7,944 8,020,684	4,284 2,987,864	67 68,904		
	平均単価	1,082			1,045	2,058	1,715	1,246	1,047	1,010	697	1,036		
	ポンカン	和歌山	1,761 428,328	1,761 428,328										
愛媛		36,925 8,456,292	14,305 3,322,404	21,740 4,840,020										880 293,868
高知		180 27,216	180 27,216											
熊本		1,250 441,936	250 163,620											1,000 278,316
大分		80 37,584												80 37,584
計		40,196 9,391,356	16,496 3,941,568	21,740 4,840,020										1,960 609,768
平均単価		234	239	223										311
パレンシアオレンジ		愛媛	235 42,336			235 42,336								
	フィリピン	340 119,772		340 119,772										
	アメリカ	209,649 58,294,453	4,357 1,372,464	11,469 3,615,698	29,091 8,590,513	41,125 12,401,691	51,965 15,016,646	33,660 8,307,762	21,063 4,878,659	11,980 2,640,276	1,947 495,504			2,992 975,240
	オーストラリア	127,994 29,389,275	3,964 1,037,794	4,474 1,150,599	4,590 812,981	4,420 782,870	6,290 1,162,944	340 109,080	1,367 430,682	21,501 5,471,459	35,928 7,756,028	18,521 4,405,255	17,653 4,021,746	8,946 2,247,837
	メキシコ	2,371 612,727	1,581 369,080								280 101,951			510 141,696

# 品目別産地別月別取扱高(果実)

平成28年1月～平成28年12月

上段 = 数量、下段 = 金額  
単位：数量 = kg、金額 = 円

品目名	産地名	合計	1月	2月	3月	4月	5月	6月	7月	8月	9月	10月	11月	12月
パレンシアオレンジ	計	340,589 88,458,563	9,902 2,779,338	16,283 4,886,069	33,916 9,445,830	45,545 13,184,561	58,255 16,179,590	34,000 8,416,842	22,430 5,309,341	33,760 8,213,686	37,876 8,251,532	18,521 4,405,255	17,653 4,021,746	12,448 3,364,773
	平均単価	260	281	300	279	289	278	248	237	243	218	238	228	270
甘夏柑	静岡	1,193 279,796					1,193 279,796							
	和歌山	3,100 696,168			50 10,800	1,140 235,008	1,910 450,360							
	愛媛	19,615 3,441,171			10,725 1,814,724	8,560 1,576,141	330 50,306							
	熊本	6,230 1,154,088			1,580 302,400	4,650 851,688								
	大分	260 48,492				260 48,492								
	鹿児島	44,820 9,621,828	6,440 1,150,092	7,080 1,267,272	10,250 1,978,884	9,175 2,121,444	10,925 2,846,988	950 257,148						
	計	75,218 15,241,543	6,440 1,150,092	7,080 1,267,272	22,605 4,106,808	23,785 4,832,773	14,358 3,627,450	950 257,148						
	平均単価	203	179	179	182	203	253	271						
	静岡	1,550 334,108					1,220 247,168	330 86,940						
	サンフルーツ	三重	1,960 263,801				970 104,760	990 159,041						
和歌山		1,440 248,724				1,170 204,984	270 43,740							
広島		7,000 1,457,892				4,530 946,728	2,470 511,164							
愛媛		34,511 7,593,696			6,200 1,328,184	23,311 5,332,284	5,000 933,228							
計		46,461 9,898,221			6,200 1,328,184	29,981 6,588,756	9,950 1,894,341	330 86,940						
平均単価		213			214	220	190	263						
和歌山		7,060 1,574,532	6,190 1,402,164	870 172,368										
香川		1,000 239,976	1,000 239,976											
愛媛		158,470 35,236,937	29,680 6,671,521	100,092 21,189,146	28,698 7,376,270									
佐賀		54,560 13,124,160	12,360 2,849,148	38,600 9,287,568										3,600 987,444

# 品目別産地別月別取扱高(果実)

平成28年1月～平成28年12月

上段 = 数量、下段 = 金額  
単位：数量 = kg、金額 = 円

品目名	産地名	合計	1月	2月	3月	4月	5月	6月	7月	8月	9月	10月	11月	12月
いよかん	計	221,090 50,175,605	49,230 11,162,809	139,562 30,649,082	28,698 7,376,270									3,600 987,444
	平均単価	227	227	220	257									274
	和歌山	60,061 12,192,128	9,974 2,163,845	11,655 2,217,779	23,994 4,728,153	9,910 1,961,809	410 56,354							4,118 1,064,188
はっさく	広島	1,100 231,627	300 91,627		650 113,324	150 26,676								
	愛媛	3,720 447,012		1,720 225,936	2,000 221,076									
	計	64,881 12,870,767	10,274 2,255,472	13,375 2,443,715	26,644 5,062,553	10,060 1,988,485	410 56,354							4,118 1,064,188
グレープフルーツ	平均単価	198	220	183	190	198	137							258
	アメリカ	182,507 43,407,619	16,238 4,292,719	19,782 5,007,766	26,962 5,964,125	33,483 7,669,463	39,270 8,700,457	13,627 3,067,869	4,194 758,916				10,192 2,797,675	18,759 5,148,629
	オーストラリア	170 44,928										170 44,928		
レモン	イスラエル	12,106 2,278,908	6,460 1,185,840	680 113,940										4,966 979,128
	メキシコ	2,159 546,696										782 195,696	1,377 351,000	
	トルコ	510 98,496			102 19,440	272 51,840	136 27,216							
レモン	南アフリカ	93,783 17,988,469						14,044 2,912,760	18,046 3,605,958	34,906 6,600,636	16,391 2,890,242	10,036 1,908,889	360 69,984	
	計	291,235 64,365,116	22,698 5,478,559	20,462 5,121,706	27,064 5,983,565	33,755 7,721,303	39,406 8,727,673	27,671 5,980,629	22,240 4,364,874	34,906 6,600,636	16,391 2,890,242	10,988 2,149,513	11,929 3,218,659	23,725 6,127,757
	平均単価	221	241	250	221	229	221	216	196	189	176	196	270	258
レモン	愛知	300 123,876											30 12,960	270 110,916
	和歌山	545 197,748											505 181,332	40 16,416
	広島	1,000 397,709	250 90,537	300 107,450	50 19,146							100 45,360	270 123,876	30 11,340
レモン	愛媛	6,473 2,506,572	860 345,168	1,590 598,644	1,000 377,352	320 139,968	50 15,444				60 76,680	205 107,460	1,865 617,760	523 228,096
	佐賀	10 10,800									10 10,800			
	長崎	40 49,140									40 49,140			

# 品目別産地別月別取扱高(果実)

平成28年1月～平成28年12月

上段 = 数量、下段 = 金額  
単位：数量 = kg、金額 = 円

品目名	産地名	合計	1月	2月	3月	4月	5月	6月	7月	8月	9月	10月	11月	12月	
レモン	熊本	250 128,520										250 128,520			
	アメリカ	80,462 30,814,186	8,602 3,566,296	9,248 3,680,186	9,979 3,782,036	11,661 4,137,253	12,106 4,409,649	11,254 4,080,456	391 137,986	17 7,020	374 113,184		4,080 1,621,404	12,750 5,278,716	
	ニュージーランド	20 7,560									20 7,560				
	メキシコ	4,111 3,246,048	305 260,064	270 229,824	355 293,112	295 221,076	380 302,184	306 240,840	380 295,812	420 326,700	365 278,424	320 248,940	320 247,644	395 301,428	
	チリ	63,104 21,124,670	68 23,220						2,601 979,398	12,784 4,767,768	16,218 5,582,498	12,410 3,871,044	11,985 3,707,618	7,021 2,186,644	17 6,480
	計	156,315 58,606,829	10,085 4,285,285	11,408 4,616,104	11,384 4,471,646	12,276 4,498,297	12,536 4,727,277	14,161 5,300,694	13,575 5,209,126	16,655 5,916,218	13,259 4,399,272	12,860 4,237,898	14,091 4,991,620	14,025 5,953,392	
	平均単価	375	425	405	393	366	377	374	384	355	332	330	354	424	
不知火	静岡	170 40,176													
	愛知	1,509 1,169,316			9 8,100	1,500 1,161,216									
	和歌山	15,475 5,044,886		5,635 2,107,545	9,745 2,900,621			95 36,720							
	広島	4,090 1,543,644			2,215 861,624	1,875 682,020									
	愛媛	38,671 15,008,506	660 400,572	12,145 4,533,921	21,719 8,162,197	4,147 1,911,816									
	佐賀	10,534 4,956,444	692 430,704	5,250 2,252,448	2,465 850,392	570 276,372								1,557 1,146,528	
	長崎	4,550 2,428,272			1,555 686,664	2,995 1,741,608									
	熊本	56,435 28,566,021	7,465 4,552,404	13,170 7,570,012	22,940 8,834,249	7,715 3,700,944	3,825 2,742,336							1,320 1,166,076	
	大分	3,560 2,816,316	111 97,308	588 383,940	874 341,388	567 624,888	15 7,128						228 261,684	1,177 1,099,980	
	鹿児島	2,071 1,927,044	315 188,568											1,756 1,738,476	
	計	137,065 63,500,625	9,243 5,669,556	36,788 16,847,866	61,692 22,685,411	19,369 10,098,864	3,935 2,786,184						228 261,684	5,810 5,151,060	
	平均単価	463	613	458	368	521	708						1,148	887	
	セミノール	和歌山	5,255 2,163,888				2,105 891,648	3,150 1,272,240							
愛媛		8,391 3,413,060				3,556 1,691,540	4,620 1,616,976	215 104,544							

# 品目別産地別月別取扱高(果実)

平成28年1月～平成28年12月

上段 = 数量、下段 = 金額  
単位：数量 = kg、金額 = 円

品目名	産地名	合計	1月	2月	3月	4月	5月	6月	7月	8月	9月	10月	11月	12月
セミノール	大分	3,320 1,303,884			680 280,800	2,640 1,023,084								
	計	16,966 6,880,832			680 280,800	8,301 3,606,272	7,770 2,889,216	215 104,544						
	平均単価	406			413	434	372	486						
清見	和歌山	6,585 1,650,910		3,100 793,584	2,410 627,804	625 130,572	450 98,950							
	愛媛	17,415 6,094,290			8,785 2,911,464	8,630 3,182,826								
	計	24,000 7,745,200		3,100 793,584	11,195 3,539,268	9,255 3,313,398	450 98,950							
アンコール	平均単価	323		256	316	358	220							
	愛媛	3,447 1,455,948			2,281 929,124	1,166 526,824								
	佐賀	476 268,380			476 268,380									
	大分	113 97,200			113 97,200									
	計	4,036 1,821,528			2,870 1,294,704	1,166 526,824								
ぶんたん	平均単価	451			451	452								
	愛媛	1,445 141,372		20 4,320	1,425 137,052									
	高知	3,570 1,001,916	1,010 283,392	2,420 663,336	140 55,188									
	熊本	100 37,800	100 37,800											
	計	5,115 1,181,088	1,110 321,192	2,440 667,656	1,565 192,240									
	平均単価	231	289	274	123									
きんかん	佐賀	439 401,274		19 18,630	307 309,744	113 72,900								
	宮崎	2,822 2,513,916	404 381,726	510 527,796	600 433,620								409 445,014	899 725,760
	鹿児島	3,749 3,695,727	573 649,911	783 852,303	1,390 1,207,937	38 33,372								965 952,204
	計	7,010 6,610,917	976 1,031,637	1,312 1,398,729	2,298 1,951,301	150 106,272							409 445,014	1,865 1,677,964
	平均単価													

# 品目別産地別月別取扱高(果実)

平成28年1月～平成28年12月

上段 = 数量、下段 = 金額  
単位：数量 = kg、金額 = 円

品目名	産地名	合計	1月	2月	3月	4月	5月	6月	7月	8月	9月	10月	11月	12月	
きんかん その他柑橘類	平均単価	943	1,057	1,066	849	708							1,089	900	
	宮城	69 69,552											24 32,832	45 36,720	
	神奈川	75 50,868				75 50,868									
	静岡	975 447,336		275 123,336	700 324,000										
	和歌山	10,425 2,621,127	600 163,620	110 19,008		170 43,200	3,380 851,169	5,790 1,493,370			100 1,080			275 49,680	
	広島	1,400 403,013	700 202,824	200 55,631		500 144,558									
	山口	1,985 1,158,408			1,185 732,024	800 426,384									
	愛媛	66,022 23,438,619	5,106 2,372,112	11,665 5,619,451	13,137 5,616,594	19,007 4,488,026	6,019 1,151,820	188					563	2,732 536,004	7,605 3,654,612
	佐賀	1,580 83,700	1,550 83,700												30
	長崎	166 13,284			56 12,096						110 1,188				
	熊本	20,414 4,768,848	110 37,260	225 88,776	11,780 2,541,240	7,548 1,614,060								751 487,512	
	大分	130 135,324												10 11,016	120 124,308
	宮崎	235 164,160	53 33,480	23 18,576	99 76,896	25 20,736								35 14,472	
	アメリカ	300 163,620				300 163,620									
	オーストラリア	1,350 1,072,065		100 79,412	400 317,649	650 516,179	200 158,825								
	計	105,125 34,589,924	8,119 2,892,996	12,598 6,004,190	27,358 9,620,499	29,073 7,467,631	9,599 2,161,814	5,978 1,493,370			210 2,268		563	2,766 579,852	8,861 4,367,304
	柑橘類合計	平均単価	329	356	477	352	257	225	250		11			210	493
		計	3,151,369 877,727,027	347,806 98,747,177	450,099 128,612,065	280,073 84,026,365	224,271 65,207,388	158,525 46,332,139	89,273 29,079,501	66,653 23,689,499	93,476 28,753,492	93,040 23,531,578	204,093 50,285,847	366,671 101,041,606	777,389 198,420,370
		平均単価	279	284	286	300	291	292	326	355	308	253	246	276	255
早生りんご	秋田	115,269 22,673,585		340 25,704	190 39,960	1,390 483,300	1,660 527,040	670 197,424	725 210,168	444 62,748	11,538 2,073,816	38,634 7,950,906	56,418 10,180,739	3,260 921,780	
	青森	19,622 5,268,596								5,151 1,389,647	7,583 1,985,644	3,868 1,138,061	3,020 755,244		



# 品目別産地別月別取扱高(果実)

平成28年1月～平成28年12月

上段 = 数量、下段 = 金額  
単位：数量 = kg、金額 = 円

品目名	産地名	合計	1月	2月	3月	4月	5月	6月	7月	8月	9月	10月	11月	12月
早生りんご	計	134,891 27,942,181		340 25,704	190 39,960	1,390 483,300	1,660 527,040	670 197,424	725 210,168	5,595 1,452,395	19,121 4,059,460	42,502 9,088,967	59,438 10,935,983	3,260 921,780
	平均単価	207		76	210	348	317	295	290	260	212	214	184	283
つがる	秋田	63,790 11,137,392								3,280 541,296	59,890 10,555,812	620 40,284		
	青森	38,256 9,292,222								13,390 3,933,144	24,330 5,307,800	536 51,278		
	長野	1,450 325,458								1,450 325,458				
	計	103,496 20,755,072								18,120 4,799,898	84,220 15,863,612	1,156 91,562		
	平均単価	201								265	188	79		
ジョナゴールド	秋田	1,915 318,060	102 9,612	50 10,368	100 19,332							402 82,620	1,261 196,128	
	青森	30,064 11,098,620		120 34,020	300 91,584	1,690 550,908	2,560 923,616	5,670 1,928,448	9,660 4,232,196	5,870 2,350,242	410 140,508	1,400 471,636	2,096 323,622	288 51,840
	計	31,979 11,416,680	102 9,612	170 44,388	400 110,916	1,690 550,908	2,560 923,616	5,670 1,928,448	9,659 4,232,196	5,870 2,350,242	410 140,508	1,802 554,256	3,358 519,750	288 51,840
	平均単価	357	95	261	277	326	361	340	438	400	343	308	155	180
ふじ	秋田	1,274,418 292,631,677	186,960 38,830,320	272,472 53,441,015	115,328 24,747,066	15,650 4,404,996	9,580 4,023,432	8,920 3,785,832			6,330 1,534,788	112,505 24,349,518	246,070 59,123,606	300,603 78,391,104
	青森	522,557 187,953,880	1,090 239,706	19,544 5,259,600	139,513 44,262,082	152,828 52,159,374	95,112 35,933,462	52,776 22,200,999	41,675 18,871,877	13,959 7,423,304		410 102,168	1,900 444,528	3,750 1,056,780
	アメリカ	1,070 117,072			1,070 117,072									
	計	1,798,045 480,702,629	188,050 39,070,026	292,016 58,700,615	255,911 69,126,220	168,478 56,564,370	104,692 39,956,894	61,696 25,986,831	41,675 18,871,877	13,959 7,423,304	6,330 1,534,788	112,915 24,451,686	247,970 59,568,134	304,353 79,447,884
千秋	秋田	85,638 28,905,665			105 18,144						510 70,416	8,688 1,245,893	73,390 26,766,072	2,945 805,140
	青森	1,440 352,922										1,300 312,746	140 40,176	
	計	87,078 29,258,587			105 18,144						510 70,416	9,988 1,558,639	73,530 26,806,248	2,945 805,140
	平均単価	336			173						138	156	365	273
王林	秋田	76,323 12,919,175	20,115 3,031,182	9,900 1,571,130	3,520 506,196							1,980 213,948	17,994 3,004,431	22,814 4,592,288

# 品目別産地別月別取扱高(果実)

平成28年1月～平成28年12月

上段 = 数量、下段 = 金額  
単位：数量 = kg、金額 = 円

品目名	産地名	合計	1月	2月	3月	4月	5月	6月	7月	8月	9月	10月	11月	12月	
玉林		60,605	1,110	7,470	12,260	15,350	7,900	5,834	3,020	300		641	6,032	688	
	青森	17,916,013	199,476	1,819,314	3,031,820	4,645,545	2,598,804	2,365,308	1,339,200	149,040		192,888	1,458,907	115,711	
	計	136,927	21,225	17,370	15,780	15,350	7,900	5,834	3,020	300		2,621	24,025	23,502	
	平均単価	30,835,188	3,230,658	3,390,444	3,538,016	4,645,545	2,598,804	2,365,308	1,339,200	149,040		406,836	4,463,338	4,707,999	
その他りんご		225	152	195	224	303	329	405	443	497		155	186	200	
	秋田	308,416	6,500	2,145	2,105	860	175		940	7,040	18,189	167,307	89,917	13,238	
	青森	69,714,670	1,291,842	361,638	336,960	185,652	60,156		472,500	1,197,807	3,353,400	33,012,079	25,121,826	4,320,810	
	岩手	95,745	5,430	7,050	8,460	9,213	6,660	5,835	2,217	9,193	15,299	15,283	8,171	2,934	
	新潟	27,306,323	1,299,564	1,985,753	2,124,144	2,389,975	2,023,920	1,580,116	809,730	2,431,928	4,706,856	4,615,230	2,484,514	854,593	
	平均単価	50	50												
	新潟	23,436	23,436												
	計	1,530									1,530				
	平均単価	341,820									341,820				
	りんご合計	計	405,741	11,980	9,195	10,565	10,073	6,835	5,835	3,157	16,233	35,019	182,589	98,088	16,172
	平均単価	97,386,249	2,614,842	2,347,391	2,461,104	2,575,627	2,084,076	1,580,116	1,282,230	3,629,735	8,402,076	37,627,309	27,606,340	5,175,403	
幸水	計	240	218	255	233	256	305	271	406	224	240	206	281	320	
	平均単価	2,698,157	221,357	319,091	282,951	196,981	123,647	79,705	58,237	60,077	145,610	353,573	506,408	350,520	
	秋田	698,296,586	44,925,138	64,508,542	75,294,360	64,819,750	46,090,430	32,058,127	25,935,671	19,804,614	30,070,860	73,779,255	129,899,793	91,110,046	
	宮城	259	203	202	266	329	373	402	445	330	207	209	257	260	
	山形	219,089								41,529	176,915	645			
	茨城	54,539,082								11,187,828	43,221,006	130,248			
	栃木	2,870									2,870				
	埼玉	540,756									540,756				
	新潟	1,985								120	1,865				
	山梨	439,668								21,276	418,392				
	計	14,694								2,030	12,664				
	平均単価	7,458,264								1,008,288	6,449,976				
	新潟	16,230									15,160	1,070			
	山梨	4,977,828									4,740,984	236,844			
	計	2,220									2,220				
平均単価	1,076,328									1,076,328					
新潟	9,673								15	9,658					
山梨	2,392,416								4,860	2,387,556					
計	5,344									5,344					
平均単価	2,483,136									2,483,136					
計	272,105								2,045	86,695	182,720	645			
平均単価	73,907,478								1,013,148	28,347,084	44,416,998	130,248			
平均単価	272								495	327	243	202			

# 品目別産地別月別取扱高(果実)

平成28年1月～平成28年12月

上段 = 数量、下段 = 金額  
単位：数量 = kg、金額 = 円

品目名	産地名	合計	1月	2月	3月	4月	5月	6月	7月	8月	9月	10月	11月	12月
豊水	秋田	125,910 35,168,040									95,700 26,299,296	30,210 8,868,744		
	山形	600 149,580									600 149,580			
	福島	590 170,316									590 170,316			
	茨城	10,140 1,946,565									1,370 360,072	3,000 542,700	3,000 542,700	2,770 501,093
	栃木	7,763 1,825,740								1,210 290,628	6,553 1,535,112			
	埼玉	700 117,504									700 117,504			
	新潟	320 87,264									320 87,264			
	計	146,023 39,465,009								1,210 290,628	105,833 28,719,144	33,210 9,411,444	3,000 542,700	2,770 501,093
	平均単価	270								240	271	283	181	181
	南水	秋田	31,460 12,215,016										24,355 9,894,096	7,105 2,320,920
計		31,460 12,215,016										24,355 9,894,096	7,105 2,320,920	
平均単価		388										406	327	
ラ・フランス	秋田	29,751 7,676,305										17,376 5,242,417	12,375 2,433,888	
	青森	2,592 491,076										1,200 270,864	1,392 220,212	
	山形	18,584 6,600,011	1,627 541,761									3,279 1,094,515	8,186 2,724,484	5,492 2,239,251
	東京	860 128,801											860 128,801	
	計	51,787 14,896,193	1,627 541,761									21,855 6,607,796	22,813 5,507,385	5,492 2,239,251
	平均単価	288	333									302	241	408
	その他日本なし	秋田	93,020 35,373,359								2,830 549,180	15,953 6,151,572	72,992 27,788,303	440 262,764
山形		678 130,194								389 54,162	251 66,312	38 9,720		
福島		2,290 701,784	980 309,312	420 113,400							110 16,632	780 262,440		

# 品目別産地別月別取扱高(果実)

平成28年1月～平成28年12月

上段 = 数量、下段 = 金額  
単位：数量 = kg、金額 = 円

品目名	産地名	合計	1月	2月	3月	4月	5月	6月	7月	8月	9月	10月	11月	12月	
その他日本なし	茨城	450 128,520									450 128,520				
	栃木	2,205 901,044										1,430 595,728	775 305,316		
	埼玉	40 8,640	40 8,640												
	新潟	18,796 5,115,744								1,245 213,300	2,256 238,140	3,910 1,228,824	11,385 3,435,480		
	鳥取	51 40,176												51 40,176	
	岡山	255 148,500											20 18,900	235 129,600	
	熊本	100 118,800												100 118,800	
	大分	345 156,492												345 156,492	
	計	118,230 42,823,253	1,020 317,952	420 113,400							4,463 816,642	19,020 6,601,176	79,151 29,885,015	12,620 4,022,460	1,536 1,066,608
	平均単価	362	312	270							183	347	378	319	694
その他西洋なし	秋田	77,207 15,584,789	450 46,549		135 20,412					10,903 2,339,679	48,842 10,017,065	7,060 1,324,620	973 175,424	8,844 1,661,040	
	青森	15,237 2,981,914								4,351 925,032	6,572 1,206,749	4,194 785,333		120 64,800	
	山形	1,365 220,266									1,130 167,670	170 35,424	65 17,172		
	新潟	1,513 1,374,840											225 248,076	1,288 1,126,764	
	計	95,322 20,161,809	450 46,549		135 20,412						15,254 3,264,711	56,544 11,391,484	11,424 2,145,377	1,263 440,672	10,252 2,852,604
	平均単価	212	103		151						214	201	188	349	278
	その他なし	鳥取	50 43,200								50 43,200				
計	50 43,200									50 43,200					
平均単価	864									864					
なし合計	計	714,977 203,511,958	3,097 906,262	420 113,400	135 20,412					2,045 1,013,148	107,672 32,762,265	364,117 91,128,802	170,639 58,073,976	46,802 12,834,137	20,050 6,659,556
	平均単価	285	293	270	151					495	304	250	340	274	332

# 品目別産地別月別取扱高(果実)

平成28年1月～平成28年12月

上段 = 数量、下段 = 金額  
単位：数量 = kg、金額 = 円

品目名	産地名	合計	1月	2月	3月	4月	5月	6月	7月	8月	9月	10月	11月	12月
富有柿	秋田	41 10,627												41 10,627
	岐阜	606 203,040	140 50,868	16 11,880									280 86,940	170 53,352
	奈良	61,573 15,755,796	2,500 621,000									300 119,880	22,173 5,966,352	36,600 9,048,564
	愛媛	500 163,080											240 90,720	260 72,360
	福岡	925 477,144	185 82,080	740 395,064										
	計	63,644 16,609,687	2,825 753,948	756 406,944								300 119,880	22,693 6,144,012	37,070 9,184,903
	平均単価	261	267	538								400	271	248
平核無柿	秋田	1,010 212,436										1,010 212,436		
	山形	64,750 9,655,902										22,134 3,462,426	41,271 6,043,896	1,345 149,580
	新潟	25,371 6,582,600										375 118,800	24,996 6,463,800	
	奈良	23,108 5,660,172									6,030 1,637,820		17,078 4,022,352	
	和歌山	225 81,000										75 27,000	150 54,000	
	計	114,463 22,192,110									6,030 1,637,820	23,594 3,820,662	83,494 16,584,048	1,345 149,580
	平均単価	194									272	162	199	111
刀根早生	新潟	40,124 9,801,108										29,383 7,318,188	10,741 2,482,920	
	奈良	68,794 17,526,521								51 51,365	11,588 3,613,248	57,155 13,861,908		
	和歌山	142,913 43,777,476									44,498 16,342,344	90,502 24,016,932		7,913 3,418,200
	計	251,830 71,105,105								51 51,365	56,085 19,955,592	177,040 45,197,028	10,741 2,482,920	7,913 3,418,200
	平均単価	282								1,003	356	255	231	432
その他甘柿	秋田	162 17,831										18 2,333	144 15,498	
	岐阜	1,562 595,404										1,460 538,164	102 57,240	

# 品目別産地別月別取扱高(果実)

平成28年1月～平成28年12月

上段 = 数量、下段 = 金額  
単位：数量 = kg、金額 = 円

品目名	産地名	合計	1月	2月	3月	4月	5月	6月	7月	8月	9月	10月	11月	12月
その他甘柿	静岡	100 35,640											100 35,640	
	愛知	1,290 433,512											1,290 433,512	
	奈良	72 54,756							27 27,216		45 27,540			
	和歌山	188 94,176									188 94,176			
	熊本	770 274,968											770 274,968	
	計	4,143 1,506,287							27 27,216		233 121,716	1,478 540,497	2,405 816,858	
	平均単価	364							1,008		524	366	340	
その他渋柿	宮城	92 143,273												92 143,273
	岐阜	435 85,860									435 85,860			
	奈良	6,850 4,521,668							1,200 1,025,373	3,250 2,129,814	2,212 1,321,121	188 45,360		
	和歌山	366 185,652									38 17,388	164 87,372	164 80,892	
	鳥取	180 93,960										80 45,684	100 48,276	
	愛媛	393 164,160	30 8,100										363 156,060	
	計	8,315 5,194,573	30 8,100						1,200 1,025,373	3,249 2,129,814	2,685 1,424,369	432 178,416	627 285,228	92 143,273
平均単価	625	270						854	655	531	413	455	1,550	
かき合計	計	442,395 116,607,762	2,855 762,048	756 406,944					1,227 1,052,589	3,301 2,181,179	65,032 23,139,497	202,843 49,856,483	119,960 26,313,066	46,421 12,895,956
	平均単価	264	267	538					858	661	356	246	219	278
びわ	千葉	116 166,153					18 46,818	98 119,335						
	愛知	149 139,104						149 139,104						
	愛媛	297 395,000					44 54,476	253 340,524						
	長崎	416 774,511			54 116,316	195 368,042	147 263,801	20 26,352						

# 品目別産地別月別取扱高(果実)

平成28年1月～平成28年12月

上段 = 数量、下段 = 金額  
単位：数量 = kg、金額 = 円

品目名	産地名	合計	1月	2月	3月	4月	5月	6月	7月	8月	9月	10月	11月	12月	
びわ	鹿児島	10 27,216			5 18,360	5 8,856									
	計	989 1,501,984			59 134,676	200 376,898	209 365,095	521 625,315							
	平均単価	1,519			2,283	1,884	1,747	1,201							
もも	秋田	151,635 62,900,967							2,934 1,118,437	78,768 29,296,973	68,073 31,655,685	1,860 829,872			
	青森	1,002 293,500								792 154,440	210 139,060				
	山形	150 62,532									150 62,532				
	福島	58,428 20,663,142							3,548 1,393,404	54,880 19,269,738					
	新潟	4,110 1,749,762							1,145 617,112	2,875 1,113,210	90 19,440				
	福井	90 37,692							65 27,432	25 10,260					
	山梨	74,939 40,961,611					68 140,886	6,787 3,918,779	47,105 25,722,542	19,729 10,706,796	1,250 472,608				
	長野	16 30,024					16 30,024								
	静岡	2,297 1,909,598						1,900 1,689,401	397 220,197						
	計	292,666 128,608,828					84 170,910	8,686 5,608,180	55,194 29,099,124	157,069 60,551,417	69,773 32,349,325	1,860 829,872			
	平均単価	439					2,035	646	527	386	464	446			
	もも合計	計	292,666 128,608,828					84 170,910	8,686 5,608,180	55,194 29,099,124	157,069 60,551,417	69,773 32,349,325	1,860 829,872		
		平均単価	439					2,035	646	527	386	464	446		
		計	292,666 128,608,828					84 170,910	8,686 5,608,180	55,194 29,099,124	157,069 60,551,417	69,773 32,349,325	1,860 829,872		
ネクタリン	秋田	180 46,548								8 6,912	172 39,636				
	青森	232 104,976									232 104,976				
	福島	135 61,992								110 49,140	25 12,852				
	山梨	1,336 632,610							287 177,120	1,049 455,490					
	長野	3,797 1,945,186						90 41,472	1,955 872,159	1,257 806,330	495 225,225				
	計														

# 品目別産地別月別取扱高(果実)

平成28年1月～平成28年12月

上段 = 数量、下段 = 金額  
単位：数量 = kg、金額 = 円

品目名	産地名	合計	1月	2月	3月	4月	5月	6月	7月	8月	9月	10月	11月	12月	
ネクタリン	計	5,681 2,791,312						90 41,472	2,243 1,049,279	2,424 1,317,872	924 382,689				
	平均単価	491						463	468	544	414				
	大石	秋田	7 1,102							7 1,102					
		青森	3,263 641,175							2,735 513,303	12 3,240			516 124,632	
		山形	1,198 486,432							1,198 486,432					
		群馬	50 11,232						50 11,232						
		山梨	6,131 3,398,760						5,503 3,058,366	628 340,394					
		和歌山	3,174 2,175,554					13 15,552	3,161 2,160,002						
		福岡	168 159,840					60 55,296	108 104,544						
		佐賀	10 9,720					10 9,720							
		熊本	205 221,789					90 116,208	115 105,581						
		計	14,206 7,105,604					172 196,776	8,938 5,439,725	4,568 1,341,231	12 3,240			516 124,632	
	平均単価	500					1,141	609	294	270			242		
	ソルダム	秋田	593 191,723								593 191,723				
青森		960 274,612							492 129,816	168 47,596	120 38,880	180 58,320			
山形		1,497 573,075							937 353,961	560 219,114					
新潟		40 27,648							40 27,648						
山梨		6,662 3,385,632							6,646 3,377,078	16 8,554					
和歌山		1,804 1,185,041						1,132 807,300	672 377,741						
熊本		632 558,531						632 558,531							
計		12,188 6,196,262						1,764 1,365,831	8,787 4,266,244	1,337 466,987	120 38,880	180 58,320			



# 品目別産地別月別取扱高(果実)

平成28年1月～平成28年12月

上段 = 数量、下段 = 金額  
単位：数量 = kg、金額 = 円

品目名	産地名	合計	1月	2月	3月	4月	5月	6月	7月	8月	9月	10月	11月	12月
ソルダム	平均単価	508						774	485	349	324	324		
	太陽	129								129				
	青森	48,730								48,730				
	山形	522								427	95			
	山梨	225,072								191,376	33,696			
貴陽	山梨	9,623							1,142	8,469	12			
	計	4,640,272							704,440	3,929,784	6,048			
	計	10,274							1,142	9,025	107			
	計	4,914,074							704,440	4,169,890	39,744			
	平均単価	478							617	462	371			
その他すもも	秋田	15								15				
	秋田	9,018								9,018				
	山梨	4,310						9	3,368	933				
	計	2,660,482						19,440	2,194,776	446,266				
	計	4,325						9	3,368	948				
平均単価	2,669,500						19,440	2,194,776	455,284					
その他すもも	平均単価	617						2,160	652	480				
	秋田	1,366							120	139	1,107			
	秋田	526,001							29,267	24,062	472,672			
	青森	2,303							816	72	1,415			
	青森	690,001							183,912	22,410	483,679			
	山形	2,614								88	2,526			
	山形	911,024								29,030	881,994			
	山梨	13,549						3,105	8,028	2,216	200			
	山梨	6,540,998						1,741,024	3,847,782	868,492	83,700			
	長野	819							535	168	116			
	長野	481,248							310,500	90,720	80,028			
	和歌山	192						192						
	和歌山	75,384						75,384						
	台湾	12						12						
	台湾	5,724						5,724						
アメリカ	215	6	114	5	6	3							81	
アメリカ	127,872	8,640	68,688	6,480	8,640	4,320								31,104
チリ	56					5	8	6	5	5	9	9	9	
チリ	79,920					6,480	10,800	8,640	6,480	6,480	15,120	12,960	12,960	
計	21,125	6	115	5	6	20	3,304	9,502	2,688	5,369	11	9	90	
計	9,438,172	8,640	68,688	6,480	8,640	16,524	1,827,208	4,380,101	1,041,194	2,008,553	15,120	12,960	44,064	
平均単価	447	1,440	598	1,440	1,440	847	553	461	387	374	1,440	1,440	492	

# 品目別産地別月別取扱高(果実)

平成28年1月～平成28年12月

上段 = 数量、下段 = 金額  
単位：数量 = kg、金額 = 円

品目名	産地名	合計	1月	2月	3月	4月	5月	6月	7月	8月	9月	10月	11月	12月
すもも合計	計	62,119 30,323,612	6 8,640	115 68,688	5 6,480	6 8,640	192 213,300	14,015 8,652,204	27,369 12,886,792	14,009 6,136,595	5,596 2,087,177	191 73,440	525 137,592	90 44,064
	平均単価	488	1,440	598	1,440	1,440	1,112	617	471	438	373	386	262	492
ジャボレー	秋田	319 265,766						319 265,766						
	計	319 265,766						319 265,766						
	平均単価	834						834						
佐藤錦	秋田	65,116 102,889,148						42,832 77,767,994	22,284 25,121,154					
	山形	714 1,601,856				7 50,544	50 270,691	657 1,280,621						
	計	65,830 104,491,004				7 50,544	50 270,691	43,489 79,048,615	22,284 25,121,154					
	平均単価	1,587				7,221	5,469	1,818	1,127					
高砂	秋田	664 586,872						617 551,178	47 35,694					
	山形	35 45,856						35 45,856						
	計	699 632,728						652 597,034	47 35,694					
	平均単価	905						916	756					
ナボレオン	秋田	487 346,031						5 1,728	482 344,303					
	計	487 346,031						5 1,728	482 344,303					
	平均単価	711						346	715					
アメリカチェリー	アメリカ	11,101 17,078,353				536 1,058,832	6,797 10,073,625	3,029 5,058,136	560 693,360	164 162,000				15 32,400
	計	11,101 17,078,353				536 1,058,832	6,797 10,073,625	3,029 5,058,136	560 693,360	164 162,000				15 32,400
	平均単価	1,538				1,975	1,482	1,670	1,239	988				2,160
その他おうとう	秋田	11,024 15,283,328						5,570 6,868,692	5,454 8,414,636		33 7,236		-33 -7,236	
	青森	5 4,320						5 4,320						

# 品目別産地別月別取扱高(果実)

平成28年1月～平成28年12月

上段 = 数量、下段 = 金額  
単位：数量 = kg、金額 = 円

品目名	産地名	合計	1月	2月	3月	4月	5月	6月	7月	8月	9月	10月	11月	12月
その他おうとう	山形	549 804,828				3 11,556	8 31,752	538 761,520						
	オーストラリア	11 32,400												11 32,400
	チリ	65 147,420												65 147,420
	計	11,654 16,272,296				3 11,556	8 31,752	6,113 7,634,532	5,454 8,414,636		33 7,236		-33 -7,236	76 179,820
	平均単価	1,396				4,127	3,780	1,249	1,543		221		221	2,372
おうとう合計	計	90,089 139,086,178				546 1,120,932	6,856 10,376,068	53,606 92,605,811	28,826 34,609,147	164 162,000	33 7,236		-33 -7,236	91 212,220
	平均単価	1,544				2,054	1,513	1,728	1,201	988	221		221	2,337
その他仁果核果類	秋田	532 80,006							20 16,826			302 42,984	200 19,656	10 540
	青森	31,344 10,144,505							30,528 9,985,529	816 158,976				
	長野	1,630 1,039,500						1,620 1,033,884	10 5,616					
	愛媛	250 48,060											250 48,060	
	中国	4 3,629	4 3,629											
	アメリカ	345 218,649	90 50,868	10 6,048	15 7,776					10 9,720	10 10,368		125 80,085	85 53,784
	ニュージーランド	20 55,620	20 55,620											
	計	34,125 11,589,969	114 110,117	10 6,048	15 7,776			1,620 1,033,884	30,558 10,007,971	826 168,696	10 10,368	302 42,984	575 147,801	95 54,324
	平均単価	340	965	605	518			638	328	204	1,037	142	257	572
	デラウェア	青森	12 5,184								12 5,184			
山形		3,880 2,754,582						405 397,202	1,074 948,413	2,299 1,344,167	102 64,800			
山梨		10,068 7,688,672					117 324,000	243 260,604	5,033 4,108,320	4,635 2,938,076	18 25,272	22 32,400		
大阪		4,151 4,909,680					437 665,712	3,714 4,243,968						
計		18,111 15,358,118					553 989,712	4,362 4,901,774	6,107 5,056,733	6,947 4,287,427	120 90,072	22 32,400		

# 品目別産地別月別取扱高(果実)

平成28年1月～平成28年12月

上段 = 数量、下段 = 金額  
単位：数量 = kg、金額 = 円

品目名	産地名	合計	1月	2月	3月	4月	5月	6月	7月	8月	9月	10月	11月	12月	
デラウェア	平均単価	848					1,789	1,124	828	617	751	1,473			
	キャンベル	秋田	37,524 9,536,680								13,350 3,859,650	24,004 5,646,682	170 30,348		
		岩手	3,372 857,412									3,372 857,412			
		山形	1,390 466,884								1,390 466,884				
		栃木	18,690 5,974,884								18,690 5,974,884				
		岡山	114 62,748							114 62,748					
		計	61,090 16,898,608							114 62,748	33,430 10,301,418	27,376 6,504,094	170 30,348		
		平均単価	277							550	308	238	179		
ネオマスカット	新潟	60 21,060								60 21,060					
	山梨	474 179,064								474 179,064					
	計	534 200,124								534 200,124					
	平均単価	375								375					
マスカットペーリア	山梨	342 116,964								232 81,324	110 35,640				
	計	342 116,964								232 81,324	110 35,640				
	平均単価	342								351	324				
	巨峰	秋田	16,158 10,010,196									9,255 6,058,454	6,693 3,835,210	210 116,532	
福島		1,075 1,042,437									95 76,572	400 340,092	580 625,773		
栃木		4,767 5,204,034						1,557 2,481,786	1,078 1,352,376	378 395,280	1,730 948,672	24 25,920			
新潟		3,462 2,105,827							30 37,044	2,659 1,847,059	773 221,724				
山梨		24,475 19,442,268					12 29,160	110 230,904	3,400 3,165,264	17,033 13,157,748	3,920 2,859,192				
長野		749 565,380					16 36,720	3 8,748		46 36,072	547 343,980	137 139,860			
計															
平均単価															

# 品目別産地別月別取扱高(果実)

平成28年1月～平成28年12月

上段 = 数量、下段 = 金額  
単位：数量 = kg、金額 = 円

品目名	産地名	合計	1月	2月	3月	4月	5月	6月	7月	8月	9月	10月	11月	12月
巨峰	大阪	35 51,840								35 51,840				
	福岡	158 299,160					65 150,120	61 102,384	32 46,656					
	計	50,878 38,721,142					92 216,000	1,730 2,823,822	4,575 4,653,180	20,116 15,436,159	16,321 10,508,594	7,254 4,341,082	790 742,305	
	平均単価	761					2,338	1,632	1,017	767	644	598	940	
アレキサンドリア	岡山	32 107,568						21 84,240	6 13,824	5 9,504				
	計	32 107,568						21 84,240	6 13,824	5 9,504				
	平均単価	3,341						4,011	2,160	1,980				
ナイヤガラ	秋田	37,844 8,512,614								4,138 1,247,832	33,362 7,199,496	344 65,286		
	計	37,844 8,512,614								4,138 1,247,832	33,362 7,199,496	344 65,286		
	平均単価	225								302	216	190		
ピオーネ	秋田	6,530 4,286,035									1,549 1,134,606	4,771 3,038,569	210 112,860	
	山形	629 475,416									110 95,040	426 313,416	93 66,960	
	福島	960 898,765										330 259,416	630 639,349	
	栃木	28 43,200						4 8,640	12 21,600			12 12,960		
	新潟	24 16,200									24 16,200			
	山梨	6,447 5,665,032					2 5,184	168 375,516	617 915,516	3,499 2,633,256	2,130 1,640,520	31 95,040		
	長野	8 19,440					8 19,440							
	岡山	69 94,608						10 37,260	44 39,528		15 17,820			
	計	14,694 11,498,696					10 24,624	181 421,416	673 976,644	3,523 2,649,456	3,804 2,887,986	5,570 3,719,401	933 819,169	
	平均単価	783					2,438	2,323	1,451	752	759	668	878	
スチューベン	秋田	59,186 16,743,240								1,250 557,496	21,204 6,598,206	35,824 9,350,532	600 164,214	308 72,792

# 品目別産地別月別取扱高(果実)

平成28年1月～平成28年12月

上段 = 数量、下段 = 金額  
単位：数量 = kg、金額 = 円

品目名	産地名	合計	1月	2月	3月	4月	5月	6月	7月	8月	9月	10月	11月	12月	
スチューベン	青森	18,323 8,604,722	4,640 1,948,196	1,675 821,556									4,602 2,245,374	7,406 3,589,596	
	計	77,509 25,347,962	4,640 1,948,196	1,675 821,556						1,250 557,496	21,204 6,598,206	35,824 9,350,532	5,202 2,409,588	7,714 3,662,388	
	平均単価	327	420	490							446	311	261	463	475
その他ぶどう	秋田	24,511 26,553,268								2,108 513,648	8,782 9,412,157	12,178 14,123,753	868 824,634	575 1,679,076	
	山形	54 37,800											54 37,800		
	福島	375 362,340									100 91,260	165 155,088	110 115,992		
	栃木	24 81,000						20 69,120	4 11,880						
	新潟	58 38,340								58 38,340					
	山梨	18,818 19,430,507						83 264,168	874 1,129,680	12,332 13,382,291	5,199 4,205,736	170 125,712	160 322,920		
	長野	762 1,550,448					5 48,600	45 220,320	114 428,220	154 360,720	349 356,292	16 21,600	79 114,696		
	岡山	609 888,624							60 166,752	60 165,240	55 63,180		115 150,552	319 342,900	
	宮崎	45 29,938										11 9,072	34 20,866		
	アメリカ	12,615 5,981,732	2,588 945,540	371 190,296	50 28,912					266 183,924	331 220,428	160 105,300	1,033 567,950	3,596 1,747,431	4,220 1,991,951
	オーストラリア	4,801 2,519,780			1,637 898,236	2,984 1,567,544			180 54,000						
	メキシコ	216 126,036								216 126,036					
	チリ	32,771 13,066,545	684 458,352	1,451 1,008,936	2,972 1,462,026	9,333 3,665,786	13,883 4,652,889	3,948 1,587,328	500 231,228						
	計	95,658 70,666,358	3,271 1,403,892	1,821 1,199,232	4,659 2,389,174	12,317 5,233,330	13,888 4,701,489	4,275 2,194,936	2,034 2,277,720	15,044 14,680,667	14,645 14,233,925	13,572 15,003,175	5,016 3,334,891	5,116 4,013,927	
	平均単価	739	429	658	513	425	339	513	1,120	976	972	1,105	665	785	
	ぶどう合計	計	356,693 187,428,154	7,911 3,352,088	3,496 2,020,788	4,659 2,389,174	12,317 5,233,330	14,544 5,931,825	10,569 10,426,188	13,509 13,040,849	85,217 49,451,407	116,944 48,058,013	62,756 32,542,224	11,941 7,305,953	12,830 7,676,315
		平均単価	525	424	578	513	425	408	986	965	580	411	519	612	598
秋田		1,362 704,419									930 483,343	382 199,476	50 21,600		
くり															

# 品目別産地別月別取扱高(果実)

平成28年1月～平成28年12月

上段 = 数量、下段 = 金額  
単位：数量 = kg、金額 = 円

品目名	産地名	合計	1月	2月	3月	4月	5月	6月	7月	8月	9月	10月	11月	12月	
くり	山形	28 15,768											22 14,148	6 1,620	
	茨城	660 557,280									550 461,700	110 95,580			
	東京	10 17,820												10 17,820	
	中国	1 540		1 540											
	計	2,060 1,295,827		1 540							1,479 945,043	492 295,056	72 35,748	16 19,440	
	平均単価	629		900							639	600	497	1,215	
	いちぢく	秋田	41,778 12,979,084									6,813 3,367,903	32,921 9,107,626	2,044 503,555	
宮城		4,930 2,184,948									1,530 794,340	3,380 1,383,912	20 6,696		
山形		3,121 1,391,148								175 98,928	2,745 1,257,336	173 31,104	28 3,780		
栃木		15 11,988									15 11,988				
新潟		7,884 5,448,510							10 10,800	1,118 791,082	3,379 2,258,679	3,214 2,258,997	163 128,952		
愛知		120 229,814				40 78,840	22 44,928	42 74,348	16 31,698						
和歌山		8 9,720								8 9,720					
愛媛		8 16,200					8 16,200								
トルコ		2 3,024												2 3,024	
計		57,866 22,274,436				40 78,840	30 61,128	42 74,348	26 42,498	1,316 911,718	14,467 7,678,258	39,687 12,781,639	2,256 642,983	2 3,024	
平均単価		385				1,971	2,011	1,787	1,635	693	531	322	285	1,440	
とちおとめ		秋田	541 1,052,028	1 2,592	104 248,832	80 188,676	61 144,072	276 422,496	19 45,360						
		宮城	28,987 34,715,235	3,140 4,464,136	3,431 4,952,382	5,547 7,295,293	7,844 9,245,945	3,199 3,903,711	2,334 2,177,042	524 354,078	462 285,012	515 333,774	1,672 1,099,278		319 604,584
	茨城	592 715,434			461 563,716	103 89,078								28 62,640	
	栃木	321,992 403,135,981	50,426 66,832,182	44,773 61,646,972	69,113 81,795,743	61,185 57,770,227	44,293 35,679,682	3,394 2,578,127					6,099 11,265,912	42,709 85,567,136	

# 品目別産地別月別取扱高(果実)

平成28年1月～平成28年12月

上段 = 数量、下段 = 金額  
単位：数量 = kg、金額 = 円

品目名	産地名	合計	1月	2月	3月	4月	5月	6月	7月	8月	9月	10月	11月	12月	
とちおとめ	東京	75 145,800											75 145,800		
	計	352,187 439,764,478	53,567 71,298,910	48,309 66,848,186	75,201 89,843,428	69,193 67,249,322	47,767 40,005,889	5,747 4,800,529	524 354,078	462 285,012	515 333,774	1,672 1,099,278	6,174 11,411,712	43,056 86,234,360	
	平均単価	1,249	1,331	1,384	1,195	972	838	835	676	617	648	658	1,848	2,003	
あまおう	栃木	67 166,428												67 166,428	
	福岡	4,201 7,094,713	419 896,011	645 1,178,042	1,059 1,769,709	1,390 1,565,395	51 51,732						96 224,640	541 1,409,184	
	熊本	95 207,900												95 207,900	
	宮崎	36 41,040					36 41,040								
	計	4,400 7,510,081	419 896,011	645 1,178,042	1,059 1,769,709	1,427 1,606,435	51 51,732						96 224,640	703 1,783,512	
	平均単価	1,707	2,136	1,826	1,671	1,126	1,014							2,350	2,537
さがほのか	栃木	329 436,320			329 436,320										
	佐賀	6,354 7,309,008	238 285,120	1,902 2,557,548	2,139 2,524,284	1,707 1,417,068							18 32,400	350 492,588	
	熊本	103 122,774	32 38,880	6 9,158		65 74,736									
	計	6,786 7,868,102	270 324,000	1,908 2,566,706	2,468 2,960,604	1,772 1,491,804							18 32,400	350 492,588	
	平均単価	1,159	1,200	1,345	1,200	842								1,800	1,406
その他いちご	秋田	7,860 8,963,159	32 76,572	78 186,624	277 656,424	155 357,156	1,325 1,347,539	5,271 5,277,592	530 752,156	102 148,500	36 52,056	36 70,092	5 10,800	13 27,648	
	北海道	203 311,688							33 59,400	129 155,520	41 96,768				
	青森	1,625 4,296,370						161 336,312	370 790,150	364 883,872	179 542,376	386 1,230,660	165 513,000		
	岩手	281 422,928											281 422,928		
	宮城	19,775 24,295,481	5,602 7,613,071	4,973 6,872,776	2,164 2,878,503	2,134 2,515,451	1,548 1,653,773	1,925 1,789,313	574 367,848	123 92,232	175 101,088	530 360,666		27 50,760	
	山形	3,380 4,234,303				605 754,272	2,256 2,862,357	150 200,880			322 289,030	47 127,764			
	茨城	2,541 2,839,538		352 475,243	393 531,036	989 1,070,325	704 707,660	103 55,274							



# 品目別産地別月別取扱高(果実)

平成28年1月～平成28年12月

上段 = 数量、下段 = 金額  
単位：数量 = kg、金額 = 円

品目名	産地名	合計	1月	2月	3月	4月	5月	6月	7月	8月	9月	10月	11月	12月	
その他いちご	栃木	6,124	746	1,231	2,711	804	60						288	284	
		9,094,702	1,442,232	2,113,236	3,467,254	864,216	66,528							466,344	674,892
	群馬	4,334		1,058	1,221	2,055									
		5,111,640		1,501,416	1,610,712	1,999,512									
	静岡	1,833	1,056	194	315	229									39
		2,629,589	1,467,352	350,023	394,902	339,552									77,760
	徳島	127	5		12	110									
		315,144	40,824		59,400	214,920									
	福岡	639	12	480	147										
		1,148,072	24,883	860,004	263,185										
佐賀	5			3	2										
	11,448			6,588	4,860										
熊本	178	103	48	18										9	
	259,294	138,240	71,548	26,826										22,680	
アメリカ	1,786							34	159	343	557	479	214		
	3,029,969							58,060	270,255	583,195	960,590	814,190	343,679		
計	50,690	7,556	8,414	7,262	7,082	5,894	7,642	5,894	1,666	1,061	1,310	1,478	953	372	
	66,963,325	10,803,174	12,430,870	9,894,830	8,120,264	6,637,857	7,717,431	2,239,809	1,863,319	2,041,908	2,603,372	1,756,751	853,740		
平均単価	1,321	1,430	1,477	1,363	1,147	1,126	1,010	1,344	1,757	1,558	1,761	1,843	2,293		
	414,063	61,812	59,276	85,989	79,474	53,711	13,390	2,190	1,523	1,825	3,150	7,241	44,482		
いちご合計	計	522,105,986	83,322,095	83,023,804	104,468,571	78,467,825	46,695,478	12,517,960	2,593,887	2,148,331	2,375,682	3,702,650	13,425,503	89,364,200	
	平均単価	1,261	1,348	1,401	1,215	987	869	935	1,184	1,411	1,302	1,176	1,854	2,009	
その他穀果漿果類	福岡	1			1										
		4,471			4,471										
	アメリカ	555	35	35	37	40	102	21	26	161	25	22	28	23	
		1,751,262	137,360	143,083	153,032	149,703	420,288	84,949	107,304	149,954	104,453	89,420	117,824	93,892	
計	556	35	35	38	40	102	21	26	161	25	22	28	23		
	1,755,733	137,360	143,083	157,503	149,703	420,288	84,949	107,304	149,954	104,453	89,420	117,824	93,892		
平均単価	3,156	3,917	4,140	4,136	3,707	4,140	4,140	4,140	4,140	924	4,122	4,140	4,137	4,140	
	80										80				
アールスメロン	秋田	12,096									12,096				
		664								400	264				
青森	山形	196,992								135,000	61,992				
		218									142	76			
茨城	千葉	93,258									56,754	36,504			
		5,369								392	739	2,444	1,794		
平均単価	千葉	2,074,140							163,404	195,804	844,020	870,912			
		63			63										
平均単価	千葉	105,840			105,840										

# 品目別産地別月別取扱高(果実)

平成28年1月～平成28年12月

上段 = 数量、下段 = 金額  
単位：数量 = kg、金額 = 円

品目名	産地名	合計	1月	2月	3月	4月	5月	6月	7月	8月	9月	10月	11月	12月
アールスメロン	静岡	1,648 2,244,564	105 206,280	209 311,040	158 295,920	171 279,720	260 285,660	152 167,400	143 154,440	222 123,660	45 36,720	9 16,200	147 305,640	27 61,884
	愛知	45 37,800							45 37,800					
	高知	4,515 5,246,424	303 514,620	221 366,120	443 766,800	518 726,840	864 845,316	584 459,648	409 330,480	54 49,140		142 87,480	589 553,500	388 546,480
	福岡	16 28,080												16 28,080
	長崎	24 20,520												24 20,520
	熊本	2,661 2,298,311	535 679,607	170 249,912	9 45,360		138 110,160					508 249,372	790 537,408	511 426,492
	宮崎	105 125,280		60 60,480	45 64,800									
	計	15,407 12,483,305	943 1,400,507	660 987,552	718 1,278,720	689 1,006,560	1,262 1,241,136	736 627,048	989 686,124	1,415 503,604	2,974 1,011,582	2,529 1,260,468	1,526 1,396,548	966 1,083,456
	平均単価	810	1,486	1,496	1,781	1,461	983	852	694	356	340	498	915	1,122
	ハネデューメロン	千葉	80 16,362						80 16,362					
アメリカ		660 176,904	50 18,900								120 32,940	350 92,880	140 32,184	
メキシコ		18,209 3,643,461	620 215,114	2,046 474,383	2,200 323,028	4,220 806,113	3,840 765,894	2,230 259,092		3 12,420	240 60,675	550 128,520	990 230,909	1,270 367,313
計		18,949 3,836,727	670 234,014	2,046 474,383	2,200 323,028	4,220 806,113	3,840 765,894	2,310 275,454		3 12,420	360 93,615	900 221,400	1,130 263,093	1,270 367,313
平均単価		202	349	232	147	191	199	119		4,968	260	246	233	289
プリンスメロン		山形	205 44,280						205 44,280					
	茨城	185 71,928					185 71,928							
	熊本	100 43,200				100 43,200								
	計	490 159,408				100 43,200	185 71,928	205 44,280						
	平均単価	325				432	389	216						
サンキューメロン	秋田	10,430 4,336,632						6,470 3,030,912	3,960 1,305,720					
	計	10,430 4,336,632						6,470 3,030,912	3,960 1,305,720					

# 品目別産地別月別取扱高(果実)

平成28年1月～平成28年12月

上段 = 数量、下段 = 金額  
単位：数量 = kg、金額 = 円

品目名	産地名	合計	1月	2月	3月	4月	5月	6月	7月	8月	9月	10月	11月	12月
サンキューメロン	平均単価	416						468	330					
	ホームランメロン	695					695							
	茨城	279,504					279,504							
アンデスメロン	計	695					695							
	平均単価	402					402							
	山形	176						110	66					
アムスメロン	茨城	63,072						35,640	27,432					
	千葉	23,494				285	14,329	8,305		380	195			
	熊本	10,066,248				228,960	6,474,114	3,107,862		156,168	99,144			
秋田美人メロン	千葉	385						385						
	熊本	142,560						142,560						
	計	3,361	211	335	370	630	925						535	355
秋田甘えんぼ	熊本	2,065,392	164,484	191,160	285,012	422,010	491,886						263,952	246,888
	計	27,416	211	335	370	915	15,254	8,800	66	380	195		535	355
	平均単価	12,337,272	164,484	191,160	285,012	650,970	6,966,000	3,286,062	27,432	156,168	99,144		263,952	246,888
秋田美人メロン	平均単価	450	780	571	770	711	457	373	416	411	508		493	695
	秋田	21,595						510	18,957	2,128				
	青森	9,765,468						268,704	8,713,656	783,108				
秋田美人メロン	茨城	392						80	312					
	千葉	274,428						59,400	215,028					
	熊本	16,655				170	6,725	7,915	1,845					
秋田美人メロン	茨城	7,150,032				152,712	3,807,972	2,827,224	362,124					
	千葉	8,049						6,239	1,810					
	熊本	3,680,532						3,099,708	580,824					
秋田美人メロン	熊本	150					150							
	計	94,608					94,608							
	平均単価	46,841				170	6,875	14,744	22,924	2,128				
秋田美人メロン	平均単価	20,965,068				152,712	3,902,580	6,255,036	9,871,632	783,108				
	秋田	448				898	568	424	431	368				
	秋田	191,327							76,770	113,300	847	410		
秋田美人メロン	計	82,852,465							35,551,975	46,952,298	259,632	88,560		
	平均単価	191,327							76,770	113,300	847	410		
	秋田	82,852,465							35,551,975	46,952,298	259,632	88,560		
秋田美人メロン	平均単価	433							463	414	307	216		
	秋田	19,839							2,905	8,129	7,055	1,750		
秋田甘えんぼ	秋田	8,876,628							1,854,360	3,916,404	2,406,564	699,300		

# 品目別産地別月別取扱高(果実)

平成28年1月～平成28年12月

上段 = 数量、下段 = 金額  
単位：数量 = kg、金額 = 円

品目名	産地名	合計	1月	2月	3月	4月	5月	6月	7月	8月	9月	10月	11月	12月	
秋田甘えんぼ	計	19,839 8,876,628							2,905 1,854,360	8,129 3,916,404	7,055 2,406,564	1,750 699,300			
	平均単価	447							638	482	341	400			
その他メロン	秋田	196,919 86,485,270					50 10,800	5,315 2,407,104	133,464 59,849,609	57,577 24,015,581	86 37,800	427 164,376			
	北海道	5,221 1,932,768							400 173,988	255 47,844	3,358 1,185,732	1,208 525,204			
	青森	39,506 14,572,764							1,842 974,214	29,088 10,734,714	8,408 2,768,580	168 95,256			
	山形	427 125,604						275 87,156		152 38,448					
	茨城	129,320 50,903,694				7,810 5,024,484	40,125 19,616,256	75,123 24,809,490	5,425 1,231,848	662 118,260	175 103,356				
	千葉	6,375 2,005,344							3,050 961,416	3,325 1,043,928					
	新潟	451 73,440									451 73,440				
	広島	50 55,188												50 55,188	
	高知	83 72,360		20 25,920				63 46,440							
	熊本	5,461 2,685,053				1,509 546,264	300 230,580	2,825 1,417,565	280 119,340					257 160,704	290 210,600
	宮崎	88 35,640												88 35,640	
	メキシコ	1,040 124,848		200 30,240	840 94,608										
	計	384,941 159,071,973		200 30,240	860 120,528	1,509 546,264	8,110 5,255,064	43,063 21,091,061	84,043 28,384,506	144,456 63,273,587	88,185 35,028,287	12,027 4,095,468	1,803 784,836	395 251,532	290 210,600
	平均単価	413		151	140	362	648	490	338	438	397	341	435	637	726
メロン合計	計	716,335 305,198,982	2,024 1,829,245	3,901 1,773,623	4,797 2,433,024	14,204 7,914,619	71,174 34,318,103	117,308 41,903,298	252,070 112,570,830	213,539 87,352,289	23,459 7,966,005	7,392 3,054,564	3,586 2,175,125	2,881 1,908,257	
	平均単価	426	904	455	507	557	482	357	447	409	340	413	607	662	
すいか	秋田	720,972 106,082,259							139,316 29,072,521	449,068 70,592,235	63,328 3,106,871	69,260 3,310,632			
	北海道	68 54,540								68 54,540					
	青森	6,330 828,511								6,330 828,511					

# 品目別産地別月別取扱高(果実)

平成28年1月～平成28年12月

上段 = 数量、下段 = 金額  
単位：数量 = kg、金額 = 円

品目名	産地名	合計	1月	2月	3月	4月	5月	6月	7月	8月	9月	10月	11月	12月	
すいか	茨城	8,108 1,404,335					75 22,907	2,520 503,496	5,513 877,932						
	千葉	157,299 32,380,133					17,743 4,899,636	86,932 17,425,572	52,624 10,054,925						
	神奈川	2,605 486,540							2,605 486,540						
	新潟	12,281 2,574,612						1,240 402,840	11,041 2,171,772						
	長崎	10 5,400										10 5,400			
	熊本	34,254 10,974,463	150 30,542		910 374,868	11,262 4,102,909	17,079 5,271,274	3,559 811,643					415 131,760	879 251,467	
	沖縄	550 191,160	340 101,520	210 89,640											
	計	942,477 154,981,953	490 132,062	210 89,640	910 374,868	11,262 4,102,909	34,897 10,193,817	94,251 19,143,551	211,099 42,663,690	455,466 71,475,286	63,328 3,106,871	69,270 3,316,032	415 131,760	879 251,467	
	平均単価	164	270	427	412	364	292	203	202	157	49	48	317	286	
	こだますいか	秋田	324,306 84,343,410						19,550 5,911,164	171,956 45,251,654	115,313 31,520,113	17,487 1,660,479			
青森		1,270 100,818								1,270 100,818					
山形		180 27,216							180 27,216						
茨城		51,214 16,333,002			244 153,144	7,080 3,166,020	15,554 6,294,024	25,012 6,167,610	3,324 552,204						
群馬		5,550 2,057,443			894 445,759	2,584 979,236	2,040 614,304	32 18,144							
千葉		18,137 5,505,942				189 108,000	10,308 3,729,672	5,670 1,416,096	1,970 252,174						
新潟		9,862 2,066,580						8,284 1,773,684	1,578 292,896						
長崎		350 117,720					350 117,720								
熊本		2,028 800,723			50 18,900	330 123,444	380 208,667	552 241,164	340 26,892					376 181,656	
宮崎		30 14,580				30 14,580									
計		412,927 111,367,434			1,188 617,803	10,213 4,391,280	28,632 10,964,387	59,100 15,527,862	179,348 46,403,036	116,583 31,620,931	17,487 1,660,479			376 181,656	
平均単価		270			520	430	383	263	259	271	95			483	

# 品目別産地別月別取扱高(果実)

平成28年1月～平成28年12月

上段 = 数量、下段 = 金額  
単位：数量 = kg、金額 = 円

品目名	産地名	合計	1月	2月	3月	4月	5月	6月	7月	8月	9月	10月	11月	12月	
すいか合計	計	1,355,404 266,349,387	490 132,062	210 89,640	2,098 992,671	21,475 8,494,189	63,529 21,158,204	153,351 34,671,413	390,447 89,066,726	572,049 103,096,217	80,815 4,767,350	69,270 3,316,032	415 131,760	1,255 433,123	
	平均単価	197	270	427	473	396	333	226	228	180	59	48	317	345	
バナナ	台湾	10,211 3,999,726				525 250,398	2,822 1,209,654	3,126 1,202,040	1,710 626,670	858 303,804	540 197,856	610 202,392	20 6,912		
	フィリピン	1,618,214 366,435,511	126,546 28,335,250	144,796 32,734,471	165,544 37,480,960	178,672 40,399,972	181,966 41,725,658	153,496 35,653,961	130,446 29,987,023	110,083 25,199,774	113,887 25,752,005	111,926 25,312,984	103,847 22,902,324	97,005 20,951,129	
	メキシコ	4,676 963,198						1,296 271,728	3,380 691,470						
	エクアドル	878,276 190,385,408	44,547 9,495,576	53,141 11,361,347	61,130 13,108,564	69,385 15,051,031	88,420 19,337,825	101,198 21,932,544	98,459 21,031,903	90,917 19,669,280	72,557 15,803,498	72,917 16,370,265	62,661 13,726,606	62,944 13,496,969	
	計	2,511,376 561,783,843	171,093 37,830,826	197,937 44,095,818	226,674 50,589,524	248,582 55,701,401	273,207 62,273,137	259,116 59,060,273	233,995 52,337,066	201,858 45,172,858	186,984 41,753,359	185,453 41,885,641	166,528 36,635,842	159,949 34,448,098	
	平均単価	224	221	223	223	224	228	228	224	224	223	226	220	215	
	沖縄	251 161,957					165 120,744	50 17,453			36 23,760				
パイナップル	台湾	700 92,016			100 28,512	500 31,104		100 32,400							
	フィリピン	186,320 44,422,887	8,980 2,280,471	10,230 2,632,708	18,070 4,238,879	17,160 4,051,234	18,780 4,671,205	13,980 3,631,505	12,070 3,162,326	23,130 5,768,319	15,040 3,815,863	15,930 3,442,110	14,430 2,826,373	18,520 3,901,894	
	アメリカ	1,410 376,034				920 247,190	100 27,000	190 51,624			50 15,120		150 35,100		
	メキシコ	620 166,968				420 110,808						200 56,160			
	インドネシア	400 73,008											400 73,008		
	計	189,701 45,292,870	8,980 2,280,471	10,230 2,632,708	18,170 4,267,391	19,165 4,561,080	18,930 4,715,658	14,270 3,715,529	12,070 3,162,326	23,166 5,792,079	15,090 3,830,983	16,130 3,498,270	14,580 2,861,473	18,920 3,974,902	
	平均単価	239	254	257	235	238	249	260	262	250	254	217	196	210	
	キウイフルーツ	秋田	3,037 1,034,468	384 140,444										550 123,228	2,103 770,796
		福島	1,000 404,190												1,000 404,190
		茨城	151 95,148	43 30,348	108 64,800										
栃木		8,346 3,738,226	2,951 1,044,738	1,500 626,940								1,012 475,967	1,883 1,079,957	1,000 510,624	
群馬		4,711 2,060,559	35 21,077	108 101,088	2,932 931,843	1,436 891,585							100 46,904	100 68,062	

# 品目別産地別月別取扱高(果実)

平成28年1月～平成28年12月

上段 = 数量、下段 = 金額  
単位：数量 = kg、金額 = 円

品目名	産地名	合計	1月	2月	3月	4月	5月	6月	7月	8月	9月	10月	11月	12月	
キウイフルーツ	神奈川	10,542 6,627,528			8,700 5,489,208	1,842 1,138,320									
	山梨	3,217 1,674,637										1,537 816,175	1,680 858,462		
	静岡	80 56,160												80 56,160	
	和歌山	12,183 6,208,672	3,843 1,940,180	3,879 1,899,027	4,306 2,308,817									155 60,648	
	香川	112 53,460										7 16,200		105 37,260	
	愛媛	29,632 18,613,478	5,547 3,397,409	7,773 4,554,954	6,197 3,697,136	3,849 2,482,002								6,266 4,481,977	
	福岡	2,834 387,505											1,436 250,129	1,398 137,376	
	佐賀	295 184,626	61 40,392	234 144,234											
	熊本	2,130 1,078,704		670 331,128	1,460 747,576										
	フィリピン	837 418,500		65 10,800						707 396,900			65 10,800		
	ニュージーランド	254,180 137,811,515	6,590 3,016,526	560 377,784	812 546,048	15,996 10,206,627	39,737 22,278,208	45,851 27,165,224	36,522 20,930,041	35,612 18,941,705	25,937 13,104,780	19,007 7,585,677	12,699 6,555,676	14,857 7,103,219	
	韓国	1,784 1,192,482	430 264,600			300 151,200	275 136,620								779 640,062
	チリ	5,170 2,629,881				1,595 832,076	1,800 1,014,800	1,225 517,768	350 192,553				200 72,684		
	ベルギー	106 71,636								66 47,520	40 24,116				
	計	340,347 184,341,375	19,883 9,895,714	14,897 8,110,755	24,408 13,720,628	25,017 15,701,810	41,812 23,429,628	47,077 27,682,992	37,645 21,567,014	35,651 18,965,821	25,937 13,104,780	23,264 9,227,632	18,311 8,801,603	26,445 14,132,998	
	平均単価	542	498	544	562	628	560	588	573	532	505	397	481	534	
	パパイヤ	宮崎	33 74,304				15 39,960	7 18,900	1 3,024					10 12,420	
		フィリピン	270 190,728	20 14,256	40 28,512	40 28,512	50 35,640	40 28,512	40 28,512	20 14,256	20 12,528				
		アメリカ	95 75,924	25 19,440	25 19,008	20 18,144	25 19,332								
計		398 340,956	45 33,696	65 47,520	60 46,656	90 94,932	47 47,412	41 31,536	20 14,256	20 12,528			10 12,420		
平均単価		858	749	731	778	1,061	1,009	769	713	626			1,242		

# 品目別産地別月別取扱高(果実)

平成28年1月～平成28年12月

上段 = 数量、下段 = 金額  
単位：数量 = kg、金額 = 円

品目名	産地名	合計	1月	2月	3月	4月	5月	6月	7月	8月	9月	10月	11月	12月	
アボガド	フィリピン	345				175	50				50		20	50	
		188,460				97,416	25,920				25,920		12,442	26,762	
	アメリカ	2,130		125		50	300	480	950	180	45				
		1,071,198		71,820		26,676	152,712	322,002	374,004	98,712	25,272				
	ニュージーランド	3,165									50		250	1,135	1,730
		1,745,183									25,920		115,215	672,614	931,434
	メキシコ	70,347	7,655	3,950	7,270	10,492	7,790	5,835	4,790	5,570	5,555	3,765	4,030	3,645	
34,682,150		3,612,544	2,088,009	3,225,947	4,335,679	4,000,633	3,544,067	2,519,575	2,679,190	2,812,298	2,195,733	2,124,965	1,543,510		
計	75,987	7,655	4,075	7,270	10,717	8,140	6,315	5,740	5,800	5,650	4,015	5,185	5,425		
平均単価	37,686,991	3,612,544	2,159,829	3,225,947	4,459,771	4,179,265	3,866,069	2,893,579	2,803,822	2,863,490	2,310,948	2,810,021	2,501,706		
マンゴー	平均単価	496	472	530	444	416	513	612	504	483	507	576	542	461	
	2					2									
	群馬	18					6	6		6					
	熊本	44,496					20,736	22,464		1,296					
	宮崎	438			35	185	159	43	4	12					
	2,008,260			146,664	726,408	827,712	214,488	13,068	79,920						
	鹿児島	5				5									
	12,960				12,960										
	沖縄	23						14	9						
	124,092							72,900	51,192						
	台湾	45						15	30						
	84,240							29,160	55,080						
	フィリピン	35			35										
	30,283				30,283										
	タイ	1,707	15	35	110	236	666	475		50	45	40	25	10	
	1,248,365	17,343	36,783	108,200	208,209	442,137	245,143			58,815	48,313	44,388	28,671	10,363	
	アメリカ	148	4								110	34			
	146,772	4,320									108,108	34,344			
	オーストラリア	15		15											
	18,792		18,792												
メキシコ	7,003			10	180	1,076	2,944	1,546	1,182	65					
3,483,437			14,040	187,942	804,287	1,398,492	590,220	428,328	60,128						
ペルー	133		76	30									27		
163,728		91,368	44,928										27,432		
ブラジル	1,393	64	96	136	32					333	276	208	248		
1,212,840	64,044	103,140	145,044	34,560						254,016	186,516	192,348	233,172		
計	10,965	83	222	356	641	1,907	3,496	1,589	1,250	553	350	233	285		
8,578,265	85,707	250,083	489,159	1,170,079	2,094,872	1,982,647	709,560	568,359	470,565	265,248	221,019	270,967			
平均単価	782	1,033	1,127	1,376	1,825	1,099	567	447	455	851	758	949	951		



# 品目別産地別月別取扱高(果実)

平成28年1月～平成28年12月

上段 = 数量、下段 = 金額  
単位：数量 = kg、金額 = 円

品目名	産地名	合計	1月	2月	3月	4月	5月	6月	7月	8月	9月	10月	11月	12月
その他熱帯果実	愛知	2 4,320								2 4,320				
	熊本	4 7,344							2 4,752	2 2,592				
	鹿児島	2 5,940								2 5,940				
	沖縄	58 88,581		8 12,312		5 10,800	11 29,484	10 11,880		7 3,888	17 20,217			
	台湾	36 45,036							36 45,036					
	中国	160 212,652							160 212,652					
	タイ	3 14,580							3 14,580					
	ニュージーランド	25 14,688									25 14,688			
	メキシコ	7 14,580								1 5,724				6 8,856
	ベトナム	1,570 839,052	100 58,644	95 55,512	135 77,652	160 93,312	135 79,056	100 58,428	87 44,172	143 55,188	240 106,164	105 54,540	115 66,204	155 90,180
	計	1,867 1,246,773	100 58,644	103 67,824	135 77,652	165 104,112	146 108,540	306 327,996	93 69,228	156 71,928	282 141,069	105 54,540	121 75,060	155 90,180
平均単価	668	586	656	575	631	743	1,072	744	462	501	519	620	582	
その他果実	秋田	43,780 8,616,566	3,806 252,796	4,340 264,689	4,802 282,638	5,558 285,621		171 439,937	3,519 5,598,273	1,092 265,689	2,131 108,683	4,552 274,883	6,862 376,880	6,947 466,477
	山形	277 212,004									207 156,222	70 55,782		
	茨城	40 102,298						40 102,298						
	千葉	664 201,020					160 88,093	416 91,067	88 21,860					
	山梨	450 26,892									450 26,892			
	静岡	3,966 585,986	710 84,348	3,234 395,366		22 106,272								
	愛知	5 24,300						5 24,300						
	和歌山	3,332 517,212	2,510 74,520	500 43,200								1 20,520	44 53,946	277 325,026
	山口	5 1,620			5 1,620									

# 品目別産地別月別取扱高(果実)

平成28年1月～平成28年12月

上段 = 数量、下段 = 金額  
単位：数量 = kg、金額 = 円

品目名	産地名	合計	1月	2月	3月	4月	5月	6月	7月	8月	9月	10月	11月	12月	
その他果実	愛媛	308 326,187	35 35,424			15 48,600	18 68,580	158 122,499			82 51,084				
	高知	12 55,080				10 45,360	2 9,720								
	フィリピン	4 6,328		4 6,328											
	タイ	13 31,374				3 16,524	10 14,850								
	アメリカ	8,141 3,256,347	20 64,908	132 118,876	4,245 1,079,763	2,987 789,160	146 162,283	74 207,812	59 150,336	86 233,001	35 143,424	18 76,464	317 133,293	22 97,027	
	オーストラリア	14,340 4,987,677						4,882 1,648,177	5,917 2,077,674	386 129,427	1,475 572,485	1,680 559,914			
	メキシコ	794 2,279,006	47 157,846	63 212,273	80 269,814	90 283,584	20 72,056	2 4,925		3 10,628	50 153,836	163 279,156	93 292,894	183 541,994	
	カナダ	16 35,252								12 26,439	4 8,813				
	チリ	240 600,649	38 87,425	36 88,650	62 157,078	48 124,416	52 133,230	4 9,850							
	ベトナム	1 5,346				1 5,346									
	計	76,388 21,871,144	7,165 757,267	8,309 1,129,382	9,194 1,790,913	8,734 1,704,883	412 573,112	5,746 2,626,565	9,585 7,848,143	1,580 665,184	4,433 1,221,439	6,483 1,266,719	7,316 857,013	7,431 1,430,524	
	平均単価	286	106	136	195	195	1,390	457	819	421	276	195	117	193	

# 品目別産地別月別取扱高(加工品)

平成28年1月～平成28年12月

上段 = 数量、下段 = 金額  
単位：数量 = kg、金額 = 円

品目名	産地名	合計	1月	2月	3月	4月	5月	6月	7月	8月	9月	10月	11月	12月	
干し柿	宮城	2,971 4,457,484	504 701,591											2,467 3,755,893	
	山形	324 894,132	66 57,672											258 836,460	
	福島	21 38,103											11 20,650	10 17,453	
	栃木	27 57,780										27 57,780			
	新潟	19 22,680	12 12,960											7 9,720	
	山梨	432 895,779										120 256,716	298 613,629	14 25,434	
	長野	498 1,421,820	10 22,680											488 1,399,140	
	熊本	14 12,960											2	12 12,960	
	中国	470 377,352	112 89,640	56 43,848										182 151,632	120 92,232
	計	4,776 8,178,090	704 884,543	56 43,848									148 314,496	492 785,911	3,376 6,149,292
	平均単価	1,712	1,256	783									2,121	1,597	1,822
	加工品	秋田	95,278 41,128,229	5,047 2,294,539	32,828 14,129,498	3,709 2,104,518	2,727 1,598,249	4,264 2,607,424	2,802 1,787,320	5,052 2,809,637	4,693 2,277,436	5,831 2,689,471	3,079 1,800,358	19,525 3,661,942	5,721 3,367,837
北海道		374 329,113	40 10,757	2 2,052	19 9,645	139 80,490	28 45,671	72 93,881	24 30,064	31 38,361	5 8,456	2 1,053	10 5,054	2 3,629	
青森		55,753 20,099,549	4,806 1,592,261	4,603 1,601,076	4,888 1,717,324	4,732 1,911,829	4,706 1,700,472	4,789 1,653,044	4,416 1,573,740	4,426 1,447,680	3,992 1,518,263	4,466 1,592,648	4,475 1,666,728	5,454 2,124,484	
岩手		96,974 12,441,484	5,222 680,272	6,730 866,246	6,596 857,563	8,592 1,108,271	9,820 1,236,618	9,103 1,150,042	8,919 1,127,766	7,539 970,238	8,227 1,055,008	8,815 1,117,521	8,814 1,118,282	8,597 1,153,657	
宮城		2,226 2,617,236	200 202,522	133 189,540	133 189,540	188 258,336	123 174,960	171 290,250	294 206,820	288 335,159	174 177,114	195 214,309	123 174,960	204 203,726	
山形		22,214 4,861,245	165 217,622	171 218,765	151 219,564	909 650,094	128 207,878	102 164,340	157 189,299	96 92,642	83 145,507	68 104,544	15,272 1,714,738	4,912 936,252	
福島		323,475 44,827,870	19,040 2,781,481	20,441 3,501,445	22,998 3,394,995	29,301 3,950,023	27,493 3,691,812	25,903 3,501,459	26,787 3,617,239	24,277 3,305,498	35,966 4,743,445	34,809 4,621,042	28,007 3,786,172	28,453 3,933,259	
茨城		3,655 6,774,396	1,069 1,872,631	926 1,609,942	255 484,380	17 32,702	6 3,456	4 3,348				1,620 495,644	230 641,018	295 1,629,655	853 1,629,655
栃木		784 268,730	2 907	7 7,970	27 30,347	10 4,535	20 21,470	612 87,501	21 23,522	6 2,721	5 7,063	21 28,277	6 2,721	47 51,696	
群馬		3,215 1,288,888	319 110,603	233 80,417	208 67,814	242 131,751	220 112,713	143 71,798	357 142,603	462 155,322	94 42,576	286 108,468	357 141,644	294 123,179	

# 品目別産地別月別取扱高(加工品)

平成28年1月～平成28年12月

上段 = 数量、下段 = 金額  
単位：数量 = kg、金額 = 円

品目名	産地名	合計	1月	2月	3月	4月	5月	6月	7月	8月	9月	10月	11月	12月
加工品	埼玉	37 31,407	4 3,456	8 3,456										25 24,495
	千葉	1,258 2,902,926	448 1,509,192	284 966,935	5 15,498	94 77,112	320 80,028				9 29,939	1,134	54 94,609	44 128,479
	東京	515 505,970	128 115,008	57 71,118	102 108,498	84 86,832	21 17,669	35 30,077	9 4,536	20 16,092	12 6,048		13 12,831	34 37,261
	神奈川	322 81,432					320 80,136							2 1,296
	新潟	45,458 6,806,467	9 13,738	4 3,132	3,585 420,012	9,706 1,054,426	9,196 1,019,628	7,930 902,790	7,384 811,078	6,241 685,152	1 1,555	93 156,622	641 924,133	668 814,201
	石川	789 343,395					126 48,600	163 63,180	127 80,955	101 38,880	101 38,880	76 29,160	68 29,160	27 14,580
	山梨	1,393 1,017,888	210 326,678					583 165,240	55 33,049	102 77,887	211 22,810	6 11,274	78 116,478	148 264,472
	長野	606 1,417,952	181 429,408	131 286,340	171 397,668	4 8,316	6 12,593	4 9,504	22 37,689	53 144,850	3 5,940	3 5,940	2 2,376	26 77,328
	静岡	426 29,460						288 7,646	74 8,552	24 2,462	36 3,888	2 3,564	2 2,376	2 972
	愛知	8,542 9,812,189	491 586,168	561 689,429	936 892,586	1,091 986,740	783 790,138	743 774,846	567 657,514	404 478,586	449 589,853	915 1,207,334	859 1,143,449	743 1,015,546
	三重	76 24,170					51 16,524	9 1,944		12 3,888		4 1,814		
	京都	319 275,386				98 78,791	149 102,377	60 35,898		12 58,320				
	大阪	5,172 2,041,236	205 80,607	214 84,215	607 219,857	548 216,109	519 207,854	696 272,412	691 285,033	834 317,704	367 149,093	157 68,741	137 56,225	197 83,386
	奈良	120 302,314												120 302,314
	和歌山	322 180,078	270 123,768					25 11,274						27 45,036
	岡山	3 22,745									1 5,292		2 4,536	
	広島	230 671,405	65 189,929	5 15,984	3 12,744	4 19,008	3 12,744	2 9,288	1 6,372	1 6,480	4 13,954	9 39,150	8 33,912	125 311,840
	徳島	2,425 1,424,567	158 114,178	196 124,040	251 149,613	221 140,704	181 109,436	163 93,368	178 102,669	162 96,453	211 114,241	193 108,847	156 86,629	355 184,389
	香川	75 60,588												75 60,588
	愛媛	1,754 1,072,859	2 5,540	324 77,122	62 32,400	88 116,313	73 99,272	605 302,551	135 174,679	143 93,971	67 60,219	215 64,735	23 25,985	17 20,072
高知	63 90,958	1 756								10 14,472	10 14,688	17 23,458	10 14,904	15 22,680

# 品目別産地別月別取扱高(加工品)

平成28年1月～平成28年12月

上段 = 数量、下段 = 金額  
単位：数量 = kg、金額 = 円

品目名	産地名	合計	1月	2月	3月	4月	5月	6月	7月	8月	9月	10月	11月	12月
加工品	福岡	142 197,167		61 83,596	55 73,656								26 39,915	
	佐賀	309 100,313				9 14,406	9 15,032	100 22,680	140 31,752		30 6,804		21 9,639	
	長崎	911 452,957				38 18,921	337 168,625	103 51,445	222 109,401	202 99,835	9 4,730			
	熊本	1,637 2,787,635	176 271,705	93 164,959	124 224,921	138 249,588	183 373,896	110 206,388	77 147,420	123 238,896	168 217,890	153 186,397	110 156,989	182 348,586
	大分	72 17,188					3 6,480	45 4,617	5 567	15 1,539	4 3,985			
	宮崎	5,623 8,091,286	1,005 1,269,599	935 1,290,442	890 1,106,947	468 752,243	235 407,820	165 312,726	163 270,918	129 240,019	684 925,647	313 496,129	217 379,987	419 638,809
	鹿児島	694 806,783	119 159,689	65 75,125	63 74,412	43 43,740	50 50,544	41 38,880	42 42,768	27 15,552	90 99,512	72 95,851	34 49,248	48 61,462
	沖縄	832 222,844				100 44,473	52 23,067		676 148,824	4 6,480				
	台湾	175 77,112	175 77,112											
	中国	29,498 18,789,973	6,920 3,433,580	3,248 1,621,374	1,931 1,112,988	2,037 963,889	1,935 1,210,704	741 421,874	1,610 1,002,541	1,656 974,306	1,385 941,891	2,132 2,320,052	3,173 3,254,361	2,730 1,532,413
	フィリピン	5,763 4,232,779	264 277,070	329 298,670	676 541,744	612 408,258	691 474,853	531 369,129	466 363,616	639 439,453	252 202,976	532 292,202	313 191,982	458 372,826
	タイ	396 749,709	32 54,332	27 47,222	31 75,036	45 100,782	30 57,710	42 73,283	54 98,030	35 60,963	32 59,356	12 24,327	16 26,606	40 72,062
	アメリカ	5,213 6,604,668	472 662,031	310 478,040	686 776,694	369 502,565	389 574,290	523 797,804	426 531,246	282 395,853	372 498,551	331 412,593	596 476,094	457 498,907
	ニュージーランド	114 78,343				5 4,385						30 42,120	14 16,416	65 15,422
	メキシコ	12 3,078	12 3,078											
	チリ	810 614,359					3 4,320	151 108,604	157 118,798	52 41,280	132 101,098	104 82,422	99 71,030	112 86,807
	マレーシア	370 372,176	5 13,610	11 29,941	9 24,496	5 13,610	11 29,941	89 63,053	96 73,553	47 36,031	22 22,034	31 21,061	20 16,979	24 27,867
	ブラジル	1,280 320,178							320 80,050	320 80,028	320 80,050		320 80,050	
	トルコ	219 184,302	19,200 27,648	9,000 17,118	9,600 13,824	14,400 20,736	-98,781 37,584	6,750 9,720	7,350 10,584	12,750 18,360	3,750 5,400	12,450 17,928	750 1,080	3,000 4,320
	計	727,921 208,454,982	47,278 19,511,475	72,950 28,635,209	49,178 15,349,284	62,680 15,648,227	62,628 15,845,613	57,626 13,951,930	59,736 14,952,884	53,478 13,308,849	59,366 14,614,847	57,384 15,801,255	83,893 20,239,619	61,724 20,595,790
平均単価	286	413	393	312	250	253	242	250	249	246	275	241	334	

# 水産物の部

秋田市公設地方卸売市場

# 水産物総括表

平成28年1月～平成28年12月

上段 = 数量、下段 = 金額  
 単位：数量 = kg、金額 = 円

種 別 項 目		鮮 魚	冷 凍 魚	塩 干 加 工 品	合 計
		年 間 取 扱 高	7,715,514 5,625,179,575	1,404,651 1,479,115,552	4,255,099 3,464,302,723
一 日 平 均 取 扱 高	29,005	5,281	15,997	50,283	
	21,147,292	5,560,585	13,023,694	39,731,571	
平 均 単 価 (kg 当り)	729	1,053	814	790	
委 託	3,867,939	1,494	551,818	4,421,251	
	2,510,221,660	1,168,992	144,966,323	2,656,356,975	
買 付	3,847,575	1,403,157	3,703,281	8,954,013	
	3,114,957,915	1,477,946,560	3,319,336,400	7,912,240,875	
比 率	数 量 (%)	57.7	10.5	31.8	100.0
	金 額 (%)	53.2	14.0	32.8	100.0

# 年間取扱高

平成28年1月～平成28年12月

上段 = 数量、下段 = 金額  
 単位：数量 = kg、金額 = 円

種別		月別													
		合計	1月	2月	3月	4月	5月	6月	7月	8月	9月	10月	11月	12月	
鮮魚	県内	1,315,270	54,989	98,633	88,294	82,040	128,551	141,339	128,908	89,344	85,660	98,444	128,172	190,896	
		981,727,510	43,480,568	63,598,889	62,350,572	62,516,006	81,254,436	95,358,298	97,014,443	79,844,179	65,989,969	80,803,916	96,218,549	153,297,685	
	県外	6,400,242	562,855	546,133	574,201	551,279	464,581	470,096	512,247	486,079	557,790	550,584	511,775	612,622	
		4,643,452,065	399,214,759	373,531,442	400,460,511	397,853,665	327,787,035	314,043,094	348,328,863	386,397,580	398,876,600	383,089,853	364,838,263	549,030,400	
		7,715,512	617,844	644,766	662,495	633,319	593,132	611,435	641,155	575,423	643,450	649,028	639,947	803,518	
計	5,625,179,575	442,695,327	437,130,331	462,811,083	460,369,671	409,041,471	409,401,392	445,343,306	466,241,759	464,866,569	463,893,769	461,056,812	702,328,085		
	51,197	5,355	5,383	5,650	4,862	5,155	4,036	3,417	4,482	2,677	3,108	3,120	3,952		
冷凍魚	県内	52,480,495	3,895,414	4,990,990	4,996,818	5,503,399	4,115,353	3,373,810	2,887,876	3,775,853	2,464,170	3,070,122	3,160,361	10,246,329	
		1,353,456	95,144	109,916	119,230	118,829	105,688	108,587	119,397	125,861	111,450	99,414	109,718	130,222	
	県外	1,426,635,057	90,495,103	99,660,905	113,435,856	118,836,590	104,076,252	108,620,379	129,626,517	144,719,866	110,628,587	103,248,012	118,165,245	185,121,745	
		1,404,653	100,499	115,299	124,880	123,691	110,843	112,623	122,814	130,343	114,127	102,522	112,838	134,174	
	計	1,479,115,552	94,390,517	104,651,895	118,432,674	124,339,989	108,191,605	111,994,189	132,514,393	148,495,719	113,092,757	106,318,134	121,325,606	195,368,074	
330,401		27,287	29,752	29,285	26,540	26,476	24,386	23,595	28,450	23,577	24,652	25,863	40,538		
塩干加工品	県内	362,523,588	27,597,981	30,385,939	30,397,328	25,082,756	25,937,857	22,931,772	21,962,724	26,107,143	21,578,224	24,135,863	28,317,360	78,088,641	
		3,924,697	311,441	316,243	324,579	346,483	317,121	308,738	313,093	314,174	309,698	345,666	333,172	384,289	
	県外	3,101,779,135	207,751,464	224,238,823	248,258,421	260,310,666	253,582,714	250,803,820	249,296,849	268,371,067	255,582,448	272,764,565	242,117,018	368,701,280	
		4,255,098	338,728	345,995	353,864	373,023	343,597	333,124	336,688	342,624	333,275	370,318	359,035	424,827	
	計	3,464,302,723	235,349,445	254,624,762	278,655,749	285,393,422	279,520,571	273,735,592	271,259,573	294,478,210	277,160,672	296,900,428	270,434,378	446,789,921	
1,696,868		87,631	133,768	123,229	113,442	160,182	169,761	155,920	122,276	111,914	126,204	157,155	235,386		
県内合計	1,396,731,593	74,973,963	98,975,818	97,744,718	93,102,161	111,307,646	121,663,880	121,865,043	109,727,175	90,032,363	108,009,901	127,696,270	241,632,655		
	11,678,395	969,440	972,292	1,018,010	1,016,591	887,390	887,421	944,737	926,114	978,938	995,664	954,665	1,127,133		
県外合計	9,171,866,257	697,461,326	697,431,170	762,154,788	777,000,921	685,446,001	673,467,293	727,252,229	799,488,513	765,087,635	759,102,430	725,120,526	1,102,853,425		
	13,375,263	1,057,071	1,106,060	1,141,239	1,130,033	1,047,572	1,057,182	1,100,657	1,048,390	1,090,852	1,121,868	1,111,820	1,362,519		
総計	10,568,597,850	772,435,289	796,406,988	859,899,506	870,103,082	796,753,647	795,131,173	849,117,272	909,215,688	855,119,998	867,112,331	852,816,796	1,344,486,080		



# 一日平均種別月別取扱高

平成28年1月～平成28年12月

上段 = 数量、下段 = 金額  
単位：数量 = kg、金額 = 円

月別 種別	合計	1月	2月	3月	4月	5月	6月	7月	8月	9月	10月	11月	12月
鮮魚	29,006	30,892	30,703	28,804	28,787	28,244	27,793	27,876	25,018	29,248	29,501	29,089	32,141
	21,147,292	22,134,766	20,815,730	20,122,221	20,925,894	19,478,165	18,609,154	19,362,752	20,271,381	21,130,299	21,086,080	20,957,128	28,093,123
冷凍魚	5,281	5,025	5,490	5,430	5,622	5,278	5,119	5,340	5,667	5,188	4,660	5,129	5,367
	5,560,585	4,719,526	4,983,424	5,149,247	5,651,818	5,151,981	5,090,645	5,761,495	6,456,336	5,140,580	4,832,642	5,514,800	7,814,723
塩干加工品	15,997	16,936	16,476	15,385	16,956	16,362	15,142	14,639	14,897	15,149	16,833	16,320	16,993
	13,023,694	11,767,472	12,124,989	12,115,467	12,972,428	13,310,503	12,442,527	11,793,894	12,803,400	12,598,212	13,495,474	12,292,472	17,871,597
一日平均	50,283	52,854	52,670	49,619	51,365	49,884	48,054	47,855	45,582	49,584	50,994	50,537	54,501
	39,731,571	38,621,764	37,924,142	37,386,935	39,550,140	37,940,650	36,142,326	36,918,142	39,531,117	38,869,091	39,414,197	38,764,400	53,779,443

# 種別出荷地別月別取扱高

平成28年1月～平成28年12月

上段 = 数量、下段 = 金額  
単位：数量 = kg、金額 = 円

種 別 出 荷 地		鮮 魚		冷 凍 魚		塩 干 加 工 品		合 計	
		数 量	金 額	数 量	金 額	数 量	金 額	数 量	金 額
秋 田	1 月	54,990	43,480,568	5,355	3,895,414	27,287	27,597,981	87,632	74,973,963
	2 月	98,633	63,598,889	5,383	4,990,990	29,752	30,385,939	133,768	98,975,818
	3 月	88,294	62,350,572	5,650	4,996,818	29,285	30,397,328	123,229	97,744,718
	4 月	82,040	62,516,006	4,862	5,503,399	26,540	25,082,756	113,442	93,102,161
	5 月	128,551	81,254,436	5,155	4,115,353	26,476	25,937,857	160,182	111,307,646
	6 月	141,339	95,358,298	4,036	3,373,810	24,386	22,931,772	169,761	121,663,880
	7 月	128,909	97,014,443	3,417	2,887,876	23,595	21,962,724	155,921	121,865,043
	8 月	89,344	79,844,179	4,482	3,775,853	28,450	26,107,143	122,276	109,727,175
	9 月	85,659	65,989,969	2,677	2,464,170	23,577	21,578,224	111,913	90,032,363
	10 月	98,444	80,803,916	3,108	3,070,122	24,652	24,135,863	126,204	108,009,901
	11 月	128,172	96,218,549	3,120	3,160,361	25,863	28,317,360	157,155	127,696,270
	12 月	190,896	153,297,685	3,952	10,246,329	40,538	78,088,641	235,386	241,632,655
	合計	1,315,271	981,727,510	51,196	52,480,495	330,402	362,523,588	1,696,869	1,396,731,593
北 海 道	1 月	55,241	44,560,094	908	1,597,018	10,511	12,705,859	66,660	58,862,971
	2 月	59,960	43,049,957	1,416	1,609,957	18,246	16,891,694	79,622	61,551,608
	3 月	76,682	58,360,861	1,293	1,555,503	19,026	17,808,681	97,001	77,725,045
	4 月	82,555	62,060,261	1,124	1,651,518	23,532	22,756,474	107,211	86,468,253
	5 月	61,906	45,670,850	854	1,338,754	19,543	22,622,834	82,303	69,632,438
	6 月	73,828	49,645,842	1,283	1,550,216	17,592	24,144,489	92,703	75,340,547
	7 月	84,087	54,682,538	878	1,043,971	15,093	18,668,662	100,058	74,395,171
	8 月	100,918	84,492,433	631	1,008,634	16,077	18,968,887	117,626	104,469,954
	9 月	155,265	106,311,159	364	747,468	14,114	16,021,819	169,743	123,080,446
	10 月	105,175	73,286,694	623	1,400,697	17,853	21,332,806	123,651	96,020,197
	11 月	94,790	79,756,453	979	1,737,396	14,290	17,670,720	110,059	99,164,569
	12 月	92,612	114,084,402	1,997	3,685,576	26,544	37,174,074	121,153	154,944,052
	合計	1,043,019	815,961,544	12,350	18,926,708	212,422	246,766,999	1,267,791	1,081,655,251
青 森	1 月	116,303	87,939,696	4,812	3,360,034	17,823	22,955,060	138,938	114,254,790
	2 月	77,740	65,801,991	5,529	2,628,994	18,073	20,238,061	101,342	88,669,046
	3 月	64,662	53,635,991	7,212	4,196,873	24,302	28,766,020	96,176	86,598,884
	4 月	57,217	52,742,587	7,938	4,013,030	21,486	25,114,238	86,641	81,869,855
	5 月	50,219	46,817,191	7,246	4,522,031	20,283	24,137,618	77,748	75,476,840
	6 月	55,891	44,174,292	6,753	4,295,716	21,058	24,166,536	83,702	72,636,544
	7 月	77,870	50,729,851	6,671	4,258,013	21,186	27,631,332	105,727	82,619,196
	8 月	62,948	48,866,195	9,247	6,339,368	20,773	28,129,627	92,968	83,335,190
	9 月	52,995	41,205,846	6,070	4,158,847	20,431	23,918,059	79,496	69,282,752
	10 月	66,445	46,574,772	6,326	4,532,905	21,125	25,657,875	93,896	76,765,552
	11 月	60,433	48,025,519	3,886	3,585,839	18,185	22,478,345	82,504	74,089,703
	12 月	147,092	104,611,036	5,166	5,962,948	22,776	41,705,361	175,034	152,279,345
	合計	889,816	691,124,967	76,856	51,854,598	247,501	314,898,132	1,214,173	1,057,877,697

# 種別出荷地別月別取扱高

平成28年1月～平成28年12月

上段 = 数量、下段 = 金額  
単位：数量 = kg、金額 = 円

種 別		鮮 魚		冷 凍 魚		塩 干 加 工 品		合 計	
出 荷 地	月 別	数 量	金 額	数 量	金 額	数 量	金 額	数 量	金 額
岩 手	1 月	46,243	31,428,175	20	49,626	1,291	839,858	47,554	32,317,659
	2 月	30,253	17,107,084	45	150,390	943	1,177,642	31,241	18,435,116
	3 月	28,756	14,711,853	35	110,106	2,242	3,016,099	31,033	17,838,058
	4 月	26,669	15,712,888	234	365,283	2,374	3,297,022	29,277	19,375,193
	5 月	26,087	13,645,516	936	388,044	3,945	3,069,095	30,968	17,102,655
	6 月	40,206	19,595,567	870	601,862	3,021	2,137,164	44,097	22,334,593
	7 月	29,553	16,990,360	641	370,224	2,272	2,101,586	32,466	19,462,170
	8 月	25,513	14,777,552	524	360,720	1,882	2,136,822	27,919	17,275,094
	9 月	66,595	38,942,154	185	245,835	2,806	2,101,360	69,586	41,289,349
	10 月	79,484	42,372,694	54	172,746	1,381	1,446,557	80,919	43,991,997
	11 月	50,732	28,990,706	18	182,520	1,117	1,784,479	51,867	30,957,705
	12 月	28,004	23,635,628	17	207,468	880	1,516,800	28,901	25,359,896
		合 計	478,096	277,910,177	3,577	3,204,824	24,154	24,624,484	505,827
宮 城	1 月	190,811	105,285,234	56,798	49,637,596	143,370	90,025,628	390,979	244,948,458
	2 月	182,949	96,703,755	63,857	53,799,883	135,935	94,981,416	382,741	245,485,054
	3 月	168,285	96,004,772	70,587	64,272,326	137,978	101,004,426	376,850	261,281,524
	4 月	143,728	96,547,080	64,837	64,016,213	137,743	104,777,043	346,308	265,340,336
	5 月	140,644	91,108,018	59,150	56,116,375	133,888	100,249,242	333,682	247,473,635
	6 月	151,619	92,645,905	63,205	59,309,602	131,685	100,131,532	346,509	252,087,039
	7 月	184,638	109,877,128	72,544	68,521,560	139,233	105,166,195	396,415	283,564,883
	8 月	148,965	106,676,030	75,014	81,067,028	139,871	116,614,382	363,850	304,357,440
	9 月	137,596	88,285,299	70,382	64,794,921	134,146	103,997,796	342,124	257,078,016
	10 月	156,417	95,082,226	57,383	57,780,702	145,826	108,272,137	359,626	261,135,065
	11 月	168,760	92,974,856	65,178	69,162,831	142,713	99,555,256	376,651	261,692,943
	12 月	162,610	128,643,465	76,345	106,525,921	146,940	133,296,888	385,895	368,466,274
		合 計	1,937,023	1,199,833,768	795,279	795,004,958	1,669,328	1,258,071,941	4,401,630
山 形	1 月	4,978	3,948,969			15,202	5,093,545	20,180	9,042,514
	2 月	12,575	8,128,822			17,633	6,514,826	30,208	14,643,648
	3 月	12,400	8,541,866			14,694	4,449,284	27,094	12,991,150
	4 月	14,973	9,842,828			13,667	3,466,144	28,640	13,308,972
	5 月	18,423	9,281,600			14,444	3,191,556	32,867	12,473,156
	6 月	15,879	8,801,486			14,062	5,324,850	29,941	14,126,336
	7 月	4,349	2,490,022	125	459,000	13,907	3,722,425	18,381	6,671,447
	8 月	2,891	1,523,617			14,350	7,790,341	17,241	9,313,958
	9 月	8,043	5,301,671			12,411	3,223,786	20,454	8,525,457
	10 月	7,321	5,100,071			20,154	4,834,255	27,475	9,934,326
	11 月	11,053	7,769,489	89	233,539	19,593	5,042,064	30,735	13,045,092
	12 月	8,649	7,492,548	207	330,604	17,171	9,646,869	26,027	17,470,021
		合 計	121,534	78,222,989	421	1,023,143	187,288	62,299,945	309,243

# 種別出荷地別月別取扱高

平成28年1月～平成28年12月

上段 = 数量、下段 = 金額  
単位：数量 = kg、金額 = 円

種 別 出 荷 地		鮮 魚		冷 凍 魚		塩 干 加 工 品		合 計	
		数 量	金 額	数 量	金 額	数 量	金 額	数 量	金 額
福 島	1 月	2,205	2,166,276	1,313	2,878,104	1,308	699,063	4,826	5,743,443
	2 月	3,497	2,961,252	1,670	3,615,007	1,813	1,137,273	6,980	7,713,532
	3 月	2,040	2,454,884	700	1,593,897	1,134	798,505	3,874	4,847,286
	4 月	2,258	2,450,165	1,338	2,916,530	917	576,103	4,513	5,942,798
	5 月	4,415	3,227,817	1,722	3,639,319	866	423,530	7,003	7,290,666
	6 月	4,500	2,396,635	703	1,593,348	892	407,751	6,095	4,397,734
	7 月	2,358	2,221,085	635	1,409,397	804	381,680	3,797	4,012,162
	8 月	2,333	2,930,353	2,753	6,001,505	742	373,943	5,828	9,305,801
	9 月	5,681	3,910,541	1,828	4,072,269	679	263,334	8,188	8,246,144
	10 月	6,387	5,746,461	1,285	2,801,603	1,055	573,508	8,727	9,121,572
	11 月	6,971	4,684,836	930	2,019,070	940	442,343	8,841	7,146,249
	12 月	4,987	3,706,329	45	123,941	2,882	1,944,900	7,914	5,775,170
		合 計	47,632	38,856,634	14,922	32,663,990	14,032	8,021,933	76,586
茨 城	1 月	6,219	3,805,674	398	628,992	4,005	2,056,895	10,622	6,491,561
	2 月	6,426	4,984,870	550	822,420	3,431	2,363,442	10,407	8,170,732
	3 月	5,729	4,391,199	458	708,048	1,830	3,300,103	8,017	8,399,350
	4 月	7,572	4,562,993	593	1,158,192	3,539	6,002,364	11,704	11,723,549
	5 月	4,512	3,206,554	773	1,389,312	2,078	3,933,048	7,363	8,528,914
	6 月	3,688	2,702,568	555	1,003,320	1,990	3,103,846	6,233	6,809,734
	7 月	5,052	4,471,837	1,025	2,003,400	2,121	3,434,557	8,198	9,909,794
	8 月	5,208	6,282,200	2,596	5,245,344	2,003	3,985,568	9,807	15,513,112
	9 月	4,378	4,974,749	637	1,255,176	1,759	2,804,114	6,774	9,034,039
	10 月	3,778	4,041,042	689	1,139,508	1,072	2,606,310	5,539	7,786,860
	11 月	4,788	5,201,791	579	751,032	1,059	1,780,593	6,426	7,733,416
	12 月	6,439	6,389,872	1,958	9,051,804	1,024	1,761,199	9,421	17,202,875
		合 計	63,787	55,015,349	10,811	25,156,548	25,911	37,132,039	100,509
栃 木	1 月								
	2 月					11	40,176	11	40,176
	3 月					36	81,054	36	81,054
	4 月					32	79,272	32	79,272
	5 月								
	6 月								
	7 月								
	8 月								
	9 月								
	10 月								
	11 月								
	12 月								
		合 計					79	200,502	79

# 種別出荷地別月別取扱高

平成28年1月～平成28年12月

上段 = 数量、下段 = 金額  
単位：数量 = kg、金額 = 円

種 別		鮮 魚		冷 凍 魚		塩 干 加 工 品		合 計	
		数 量	金 額	数 量	金 額	数 量	金 額	数 量	金 額
群 馬	1 月	1,203	2,553,876	99	30,470	5	9,330	1,307	2,593,676
	2 月	1,494	3,151,980	97	28,213	6	12,129	1,597	3,192,322
	3 月	1,373	2,906,712	196	58,685	7	13,995	1,576	2,979,392
	4 月	1,479	3,121,632	185	53,851	17	34,485	1,681	3,209,968
	5 月	1,311	2,582,561	108	33,241	19	37,362	1,438	2,653,164
	6 月	1,167	2,327,562	108	33,240	16	32,710	1,291	2,393,512
	7 月	1,204	2,421,036	86	23,186	18	35,483	1,308	2,479,705
	8 月	1,294	2,602,314	90	27,749	17	33,695	1,401	2,663,758
	9 月	1,248	2,555,010	72	22,209	12	22,782	1,332	2,600,001
	10 月	1,341	2,673,767	99	26,486	7	10,263	1,447	2,710,516
	11 月	1,246	2,550,420	56	18,996	5	6,932	1,307	2,576,348
	12 月	938	2,136,845	138	37,550	3	2,722	1,079	2,177,117
		合 計	15,298	31,583,715	1,334	393,876	132	251,888	16,764
埼 玉	1 月	262	394,015	240	47,520	76	202,058	578	643,593
	2 月	369	526,450	320	74,088	102	260,455	791	860,993
	3 月	493	682,753	480	110,592	88	267,064	1,061	1,060,409
	4 月	468	641,748	260	58,968	99	359,534	827	1,060,250
	5 月	264	516,119	200	35,640	92	255,195	556	806,954
	6 月	383	526,888	320	81,216	179	396,112	882	1,004,216
	7 月	352	458,729	140	27,432	87	272,755	579	758,916
	8 月	254	466,018	150	37,044	52	338,667	456	841,729
	9 月	212	413,100	170	43,092	-77	200,287	305	656,479
	10 月	500	873,330	258	50,998	70	279,365	828	1,203,693
	11 月	541	830,473	220	60,048	70	267,820	831	1,158,341
	12 月	692	1,252,453	180	46,440	102	398,457	974	1,697,350
		合 計	4,791	7,582,076	2,938	673,078	940	3,497,769	8,669
千 葉	1 月	10,451	6,352,512	72	68,688	4,541	4,276,319	15,064	10,697,519
	2 月	8,580	6,389,228	50	22,680	4,880	4,034,633	13,510	10,446,541
	3 月	7,465	7,054,454	50	22,680	4,617	4,457,908	12,132	11,535,042
	4 月	13,858	7,757,324	62	68,256	5,039	5,357,834	18,959	13,183,414
	5 月	12,976	6,515,235	50	22,140	3,910	3,878,063	16,936	10,415,438
	6 月	10,240	5,497,330	52	61,560	3,852	3,597,556	14,144	9,156,446
	7 月	8,528	3,596,552	40	18,144	3,713	3,582,020	12,281	7,196,716
	8 月	535	1,418,473	40	17,928	4,384	3,940,545	4,959	5,376,946
	9 月	517	2,105,945	30	13,608	3,698	3,254,473	4,245	5,374,026
	10 月	539	2,313,389	40	18,144	4,222	3,913,955	4,801	6,245,488
	11 月	1,118	2,882,428	114	138,780	3,847	3,700,656	5,079	6,721,864
	12 月	1,806	4,435,622	345	213,354	4,135	4,189,597	6,286	8,838,573
		合 計	76,617	56,318,492	945	685,962	50,835	48,183,559	128,397

# 種別出荷地別月別取扱高

平成28年1月～平成28年12月

上段 = 数量、下段 = 金額  
単位：数量 = kg、金額 = 円

種 別 出 荷 地		鮮 魚		冷 凍 魚		塩 干 加 工 品		合 計	
		数 量	金 額	数 量	金 額	数 量	金 額	数 量	金 額
東 京	1 月	54,585	58,845,293	25,816	27,096,449	19,235	29,222,851	99,636	115,164,593
	2 月	55,378	58,381,575	30,674	30,947,754	18,507	33,482,353	104,559	122,811,682
	3 月	79,194	73,144,752	29,876	32,508,458	18,312	35,883,980	127,382	141,537,190
	4 月	73,480	65,491,259	33,570	36,389,798	22,505	40,331,926	129,555	142,212,983
	5 月	56,300	52,442,570	26,275	27,686,956	21,423	46,378,817	103,998	126,508,343
	6 月	38,991	39,841,483	28,697	33,457,895	18,128	39,499,592	85,816	112,798,970
	7 月	40,467	44,914,397	29,879	43,920,988	18,596	39,693,581	88,942	128,528,966
	8 月	51,477	59,432,923	29,602	37,657,578	19,826	39,149,759	100,905	136,240,260
	9 月	41,544	44,799,615	26,889	29,672,283	25,671	53,976,659	94,104	128,448,557
	10 月	45,566	49,418,356	28,368	30,538,767	26,469	53,253,052	100,403	133,210,175
	11 月	45,921	47,177,584	31,334	33,739,782	21,100	39,738,190	98,355	120,655,556
	12 月	68,753	82,368,887	36,330	47,590,321	29,924	57,433,150	135,007	187,392,358
	合 計	651,655	676,258,694	357,311	411,207,029	259,697	508,043,910	1,268,663	1,595,509,633
神 奈 川	1 月	811	1,405,735	107	86,508	10,429	3,365,590	11,347	4,857,833
	2 月	1,526	1,514,788	86	134,266	12,252	3,832,543	13,864	5,481,597
	3 月	2,954	2,413,021	183	893,052	12,515	4,601,827	15,652	7,907,900
	4 月	2,389	2,023,326	138	715,932	12,576	4,251,929	15,103	6,991,187
	5 月	2,310	2,185,306	188	1,283,710	12,984	4,757,896	15,482	8,226,912
	6 月	1,075	1,711,769	120	451,764	12,169	4,975,130	13,364	7,138,663
	7 月	710	1,205,485	172	1,162,534	13,287	5,824,517	14,169	8,192,536
	8 月	822	1,619,354	113	411,696	13,641	7,625,319	14,576	9,656,369
	9 月	715	1,343,401	94	223,992	13,447	5,389,391	14,256	6,956,784
	10 月	787	1,287,251	91	155,434	12,578	5,963,507	13,456	7,406,192
	11 月	651	1,096,266	57	78,300	13,334	6,172,752	14,042	7,347,318
	12 月	852	1,509,009	69	132,603	13,778	9,455,741	14,699	11,097,353
	合 計	15,600	19,314,711	1,416	5,729,791	152,993	66,216,142	170,009	91,260,644
新 潟	1 月	14,545	8,125,868	1,688	915,710	68,364	26,003,631	84,597	35,045,209
	2 月	19,369	10,384,746	1,041	644,155	68,982	27,296,369	89,392	38,325,270
	3 月	24,311	13,131,074	1,275	852,745	70,694	27,755,920	96,280	41,739,739
	4 月	22,831	12,886,108	651	587,152	70,073	27,395,001	93,555	40,868,261
	5 月	22,670	12,069,808	2,744	1,950,393	69,881	26,570,077	95,295	40,590,278
	6 月	18,700	10,840,360	1,043	814,817	69,037	26,566,540	88,780	38,221,717
	7 月	15,894	15,433,369	965	852,562	66,645	25,324,985	83,504	41,610,916
	8 月	17,620	10,435,564	564	582,594	67,225	25,866,607	85,409	36,884,765
	9 月	15,591	8,046,253	791	780,764	67,392	26,174,896	83,774	35,001,913
	10 月	17,370	9,271,613	308	271,644	76,216	30,263,593	93,894	39,806,850
	11 月	17,484	8,887,652	543	482,612	76,111	29,710,323	94,138	39,080,587
	12 月	22,148	13,061,582	735	969,680	93,236	49,843,616	116,119	63,874,878
	合 計	228,533	132,573,997	12,348	9,704,828	863,856	348,771,558	1,104,737	491,050,383

# 種別出荷地別月別取扱高

平成28年1月～平成28年12月

上段 = 数量、下段 = 金額  
単位：数量 = kg、金額 = 円

種 別 出 荷 地		鮮 魚		冷 凍 魚		塩 干 加 工 品		合 計	
		数 量	金 額	数 量	金 額	数 量	金 額	数 量	金 額
富 山	1 月	15	11,880			44	94,166	59	106,046
	2 月					55	77,132	55	77,132
	3 月	6,041	3,506,552			36	145,109	6,077	3,651,661
	4 月	3,141	2,419,837			102	165,229	3,243	2,585,066
	5 月	446	527,095			102	124,730	548	651,825
	6 月	24	62,208			74	121,618	98	183,826
	7 月	16	41,472			87	129,461	103	170,933
	8 月	28	69,984			182	222,317	210	292,301
	9 月	8	20,736			94	138,499	102	159,235
	10 月	20	49,248			101	137,224	121	186,472
	11 月	16	41,472			27	78,732	43	120,204
	12 月	24	62,208			124	141,091	148	203,299
	合計	9,779	6,812,692			1,027	1,575,308	10,806	8,388,000
石 川	1 月	5,046	2,956,283			7	8,208	5,053	2,964,491
	2 月	2,008	1,478,101			25	12,868	2,033	1,490,969
	3 月	12,795	4,274,100			90	25,574	12,885	4,299,674
	4 月	13,029	6,727,773			40	64,260	13,069	6,792,033
	5 月	2,076	1,106,528			7	6,048	2,083	1,112,576
	6 月	1,726	1,233,933			14	11,492	1,740	1,245,425
	7 月	244	217,188			144	105,451	388	322,639
	8 月	212	179,528			47	21,644	259	201,172
	9 月	1,662	787,477			231	86,281	1,893	873,758
	10 月	120	56,916			173	96,379	293	153,295
	11 月	52	213,597			58	17,928	110	231,525
	12 月					76	37,260	76	37,260
	合計	38,971	19,231,424			913	493,393	39,884	19,724,817
福 井	1 月								
	2 月								
	3 月								
	4 月								
	5 月					22	9,180	22	9,180
	6 月					14	5,130	14	5,130
	7 月					36	14,580	36	14,580
	8 月					18	7,560	18	7,560
	9 月					36	20,736	36	20,736
	10 月					72	32,724	72	32,724
	11 月					191	80,244	191	80,244
	12 月					220	93,420	220	93,420
	合計					610	263,574	610	263,574

# 種別出荷地別月別取扱高

平成28年1月～平成28年12月

上段 = 数量、下段 = 金額  
単位：数量 = kg、金額 = 円

種 別		鮮 魚		冷 凍 魚		塩 干 加 工 品		合 計	
出 荷 地	月 別	数 量	金 額	数 量	金 額	数 量	金 額	数 量	金 額
山 梨	1 月					18	12,430	18	12,430
	2 月					32	37,726	32	37,726
	3 月					51	119,408	51	119,408
	4 月					43	92,724	43	92,724
	5 月					36	100,946	36	100,946
	6 月					36	126,564	36	126,564
	7 月					54	102,351	54	102,351
	8 月					97	289,690	97	289,690
	9 月					36	137,885	36	137,885
	10 月					25	69,103	25	69,103
	11 月					32	85,416	32	85,416
	12 月					119	230,852	119	230,852
	合 計					581	1,405,095	581	1,405,095
長 野	1 月					25	120,592	25	120,592
	2 月					46	102,211	46	102,211
	3 月					-16	109,641	-16	109,641
	4 月					39	122,018	39	122,018
	5 月					31	114,620	31	114,620
	6 月					56	243,854	56	243,854
	7 月					62	131,371	62	131,371
	8 月					30	174,161	30	174,161
	9 月					70	246,089	70	246,089
	10 月					13	70,244	13	70,244
	11 月					47	145,486	47	145,486
	12 月					67	245,628	67	245,628
	合 計					469	1,825,915	469	1,825,915
岐 阜	1 月			451	1,526,526	43	16,488	494	1,543,014
	2 月			687	1,831,982	36	22,772	723	1,854,754
	3 月			704	1,706,940	87	39,274	791	1,746,214
	4 月			578	1,639,980	47	18,056	625	1,658,036
	5 月			573	1,516,860	202	36,366	775	1,553,226
	6 月			574	1,484,352	137	36,850	711	1,521,202
	7 月			537	1,517,292	181	44,457	718	1,561,749
	8 月			626	1,631,124	112	45,340	738	1,676,464
	9 月			538	1,303,236	72	27,089	610	1,330,325
	10 月			657	1,572,264	72	27,349	729	1,599,613
	11 月			1,139	1,616,646	72	30,772	1,211	1,647,418
	12 月			1,601	2,107,646	90	34,350	1,691	2,141,996
	合 計				8,661	19,454,848	1,152	379,163	9,813



# 種別出荷地別月別取扱高

平成28年1月～平成28年12月

上段 = 数量、下段 = 金額  
単位：数量 = kg、金額 = 円

種 別 出 荷 地		鮮 魚		冷 凍 魚		塩 干 加 工 品		合 計	
		数 量	金 額	数 量	金 額	数 量	金 額	数 量	金 額
静 岡	1 月	12,437	17,278,889	1	27,540	1,152	524,463	13,590	17,830,892
	2 月	26,441	20,876,512			1,030	636,833	27,471	21,513,345
	3 月	23,409	22,098,646	1	13,608	1,219	646,384	24,629	22,758,638
	4 月	13,745	18,311,737	1	27,540	1,807	781,971	15,553	19,121,248
	5 月	12,280	16,351,103	15	138,996	817	712,146	13,112	17,202,245
	6 月	12,102	15,553,119	25	58,039	747	882,800	12,874	16,493,958
	7 月	13,080	17,508,667	24	87,696	1,176	1,655,704	14,280	19,252,067
	8 月	13,784	17,827,425	4	38,664	751	747,128	14,539	18,613,217
	9 月	15,261	17,990,699	2	30,996	1,535	924,027	16,798	18,945,722
	10 月	15,514	18,605,600			1,337	618,635	16,851	19,224,235
	11 月	11,020	14,194,474	2	73,440	1,110	801,323	12,132	15,069,237
	12 月	16,338	24,433,635	2	52,397	1,809	773,373	18,149	25,259,405
	合 計	185,411	221,030,506	78	548,916	14,489	9,704,787	199,978	231,284,209
愛 知	1 月	1,679	695,659	588	399,816	544	408,816	2,811	1,504,291
	2 月	2,249	909,131	336	230,428	631	499,198	3,216	1,638,757
	3 月	2,640	1,048,074	216	151,502	783	494,246	3,639	1,693,822
	4 月	2,364	869,916	156	113,141	782	702,529	3,302	1,685,586
	5 月	2,122	756,876	74	52,812	631	599,580	2,827	1,409,268
	6 月	2,079	729,026	48	33,696	665	706,832	2,792	1,469,554
	7 月	1,963	638,587			493	550,379	2,456	1,188,966
	8 月	2,187	786,150			830	815,369	3,017	1,601,519
	9 月	2,021	745,515	24	18,144	745	576,960	2,790	1,340,619
	10 月	1,868	679,819	276	198,288	662	615,651	2,806	1,493,758
	11 月	1,826	636,089	156	114,696	693	608,429	2,675	1,359,214
	12 月	2,127	817,754	60	45,360	774	645,816	2,961	1,508,930
	合 計	25,127	9,312,596	1,934	1,357,883	8,231	7,223,805	35,292	17,894,284
三 重	1 月	920	245,225	980	1,125,575	1,464	317,210	3,364	1,688,010
	2 月	12,781	4,846,705	1,465	990,630	423	328,277	14,669	6,165,612
	3 月	1,685	579,496	3,508	2,169,533	350	538,615	5,543	3,287,644
	4 月	6,480	2,126,726	4,313	2,302,590	185	513,713	10,978	4,943,029
	5 月	6,115	1,577,415	2,184	1,584,071	101	351,864	8,400	3,513,350
	6 月			2,258	1,639,771	121	307,800	2,379	1,947,571
	7 月	16	12,226	2,265	1,537,254	136	339,206	2,417	1,888,686
	8 月			1,524	1,741,999	118	309,139	1,642	2,051,138
	9 月	1,275	253,644	825	541,512	111	286,632	2,211	1,081,788
	10 月			1,014	698,058	110	286,416	1,124	984,474
	11 月	2,243	693,419	2,384	2,123,168	102	270,216	4,729	3,086,803
	12 月	740	147,290	2,825	5,306,138	121	308,232	3,686	5,761,660
	合 計	32,256	10,482,146	25,544	21,760,299	3,342	4,157,320	61,142	36,399,765

# 種別出荷地別月別取扱高

平成28年1月～平成28年12月

上段 = 数量、下段 = 金額  
単位：数量 = kg、金額 = 円

種 別		鮮 魚		冷 凍 魚		塩 干 加 工 品		合 計	
		数 量	金 額	数 量	金 額	数 量	金 額	数 量	金 額
滋 賀	1 月								
	2 月	44	21,384					44	21,384
	3 月	396	153,004					396	153,004
	4 月								
	5 月	220	92,577					220	92,577
	6 月	348	140,486					348	140,486
	7 月	312	105,732					312	105,732
	8 月	62	15,552					62	15,552
	9 月								
	10 月								
	11 月								
	12 月								
		合 計	1,382	528,735					1,382
京 都	1 月	421	535,950			948	705,780	1,369	1,241,730
	2 月	475	637,146			2,500	1,881,360	2,975	2,518,506
	3 月	492	655,163			875	854,820	1,367	1,509,983
	4 月	498	690,371			205	570,240	703	1,260,611
	5 月	281	378,432			180	690,390	461	1,068,822
	6 月	230	310,635			470	1,776,870	700	2,087,505
	7 月	153	219,196			180	693,090	333	912,286
	8 月	452	568,372			237	930,150	689	1,498,522
	9 月	466	578,129			215	848,610	681	1,426,739
	10 月	583	744,909			130	512,730	713	1,257,639
	11 月	545	731,179			35	137,970	580	869,149
	12 月	492	729,454					492	729,454
		合 計	5,087	6,778,936			5,975	9,602,010	11,062
大 阪	1 月	476	735,631	611	466,366	96	217,777	1,183	1,419,774
	2 月	406	603,504	1,862	1,490,615	214	243,348	2,482	2,337,467
	3 月	502	767,124	2,188	1,901,382	954	1,093,303	3,644	3,761,809
	4 月	680	761,238	2,219	1,921,601	335	234,448	3,234	2,917,287
	5 月	919	810,648	1,657	1,378,818	705	1,036,245	3,281	3,225,711
	6 月	1,281	684,558	1,609	1,476,794	326	369,887	3,216	2,531,239
	7 月	1,870	909,814	2,346	1,714,005	307	433,005	4,523	3,056,824
	8 月	5,582	2,027,862	1,751	1,359,784	199	270,153	7,532	3,657,799
	9 月	3,710	921,186	1,919	1,636,341	213	212,761	5,842	2,770,288
	10 月	7,575	2,160,918	1,284	1,047,605	408	329,679	9,267	3,538,202
	11 月	4,008	1,310,504	1,189	941,056	176	260,302	5,373	2,511,862
	12 月	5,034	2,324,052	1,259	1,213,306	243	274,233	6,536	3,811,591
		合 計	32,042	14,017,039	19,894	16,547,673	4,176	4,975,141	56,112

# 種別出荷地別月別取扱高

平成28年1月～平成28年12月

上段 = 数量、下段 = 金額  
単位：数量 = kg、金額 = 円

種 別		鮮 魚		冷 凍 魚		塩 干 加 工 品		合 計	
		数 量	金 額	数 量	金 額	数 量	金 額	数 量	金 額
兵 庫	1 月	2,034	1,777,007			1,593	1,929,440	3,627	3,706,447
	2 月	1,439	1,135,763			1,524	1,962,056	2,963	3,097,819
	3 月	9,528	6,775,999			2,969	2,605,912	12,497	9,381,911
	4 月	10,819	6,532,936			1,705	2,153,707	12,524	8,686,643
	5 月	5,926	4,362,263			1,393	2,070,337	7,319	6,432,600
	6 月	816	598,266			1,579	2,111,977	2,395	2,710,243
	7 月	612	435,241			1,626	1,865,467	2,238	2,300,708
	8 月	1,234	708,966			1,688	3,093,796	2,922	3,802,762
	9 月	15,832	13,784,866			192	1,897,918	16,024	15,682,784
	10 月	8,171	8,233,242			1,585	2,016,429	9,756	10,249,671
	11 月	630	391,014			1,952	1,920,192	2,582	2,311,206
	12 月	1,379	606,528			2,344	3,584,004	3,723	4,190,532
	合 計	58,420	45,342,091			20,147	27,211,235	78,567	72,553,326
和 歌 山	1 月								
	2 月								
	3 月								
	4 月								
	5 月								
	6 月								
	7 月								
	8 月								
	9 月								
	10 月								
	11 月					22	22,356	22	22,356
	12 月					7	13,608	7	13,608
	合 計					29	35,964	29	35,964
鳥 取	1 月	1,901	1,238,950	242	552,565	534	694,957	2,677	2,486,472
	2 月	794	701,897	232	639,443	639	668,522	1,665	2,009,862
	3 月			254	556,736	65	863,765	319	1,420,501
	4 月			622	832,695	751	859,218	1,373	1,691,913
	5 月			452	823,885	448	617,727	900	1,441,612
	6 月			366	673,171	872	1,058,627	1,238	1,731,798
	7 月			373	596,179	390	423,911	763	1,020,090
	8 月			634	1,191,107	480	508,409	1,114	1,699,516
	9 月			632	1,067,894	700	958,855	1,332	2,026,749
	10 月	204	315,252	625	759,219	899	1,539,350	1,728	2,613,821
	11 月	588	414,235	861	1,079,574	625	722,118	2,074	2,215,927
	12 月	353	269,568	879	1,352,800	783	1,110,848	2,015	2,733,216
	合 計	3,839	2,939,902	6,171	10,125,268	7,187	10,026,307	17,197	23,091,477

# 種別出荷地別月別取扱高

平成28年1月～平成28年12月

上段 = 数量、下段 = 金額  
単位：数量 = kg、金額 = 円

種 別		鮮 魚		冷 凍 魚		塩 干 加 工 品		合 計	
		数 量	金 額	数 量	金 額	数 量	金 額	数 量	金 額
島 根	1 月					22	43,092	22	43,092
	2 月					30	56,484	30	56,484
	3 月					18	35,100	18	35,100
	4 月	21	13,608			44	83,937	65	97,545
	5 月					26	50,220	26	50,220
	6 月					23	44,496	23	44,496
	7 月			42	51,840	30	56,484	72	108,324
	8 月					22	41,256	22	41,256
	9 月					30	58,104	30	58,104
	10 月			26	31,104	22	42,876	48	73,980
	11 月					25	47,304	25	47,304
	12 月			50	62,208	26	48,708	76	110,916
	合 計	21	13,608	118	145,152	317	608,061	456	766,821
岡 山	1 月					437	273,144	437	273,144
	2 月					520	350,924	520	350,924
	3 月					-343	421,953	-343	421,953
	4 月					542	416,449	542	416,449
	5 月					592	517,432	592	517,432
	6 月					747	504,942	747	504,942
	7 月					715	428,485	715	428,485
	8 月					527	339,792	527	339,792
	9 月					682	363,299	682	363,299
	10 月					736	482,175	736	482,175
	11 月					924	730,451	924	730,451
	12 月					1,018	1,029,807	1,018	1,029,807
	合 計					7,097	5,858,853	7,097	5,858,853
広 島	1 月	5,146	1,775,706					5,146	1,775,706
	2 月	5,952	1,632,068					5,952	1,632,068
	3 月	4,839	1,276,946					4,839	1,276,946
	4 月	11,005	3,491,076					11,005	3,491,076
	5 月								
	6 月	129	216,432					129	216,432
	7 月	464	441,957					464	441,957
	8 月	1,886	572,306					1,886	572,306
	9 月	1,635	932,653			17	155,844	1,652	1,088,497
	10 月					5	49,248	5	49,248
	11 月	2,921	946,987			3	36,288	2,924	983,275
	12 月	7,518	1,865,570			4	57,219	7,522	1,922,789
	合 計	41,496	13,151,701			29	298,599	41,525	13,450,300

# 種別出荷地別月別取扱高

平成28年1月～平成28年12月

上段 = 数量、下段 = 金額  
単位：数量 = kg、金額 = 円

種 別 出 荷 地		鮮 魚		冷 凍 魚		塩 干 加 工 品		合 計	
		数 量	金 額	数 量	金 額	数 量	金 額	数 量	金 額
山 口	1 月	8,362	1,806,921			2,711	2,401,260	11,073	4,208,181
	2 月	9,023	1,473,005			2,669	2,784,413	11,692	4,257,418
	3 月	9,819	1,520,318			2,979	2,669,655	12,798	4,189,973
	4 月	13,236	1,838,617			2,757	2,973,056	15,993	4,811,673
	5 月	13,643	1,279,296			270	2,667,697	13,913	3,946,993
	6 月	16,406	1,602,857			2,497	4,084,727	18,903	5,687,584
	7 月	15,662	1,467,792			2,589	3,296,274	18,251	4,764,066
	8 月	12,894	1,268,128			1,762	2,995,648	14,656	4,263,776
	9 月	6,495	924,272			2,271	3,463,705	8,766	4,387,977
	10 月	6,414	1,381,508			1,902	3,084,908	8,316	4,466,416
	11 月	5,985	1,707,865			1,908	2,891,402	7,893	4,599,267
	12 月	6,897	2,834,466			2,783	5,369,263	9,680	8,203,729
	合 計	124,835	19,105,045			27,100	38,682,008	151,935	57,787,053
徳 島	1 月	45	25,758					45	25,758
	2 月	90	51,516					90	51,516
	3 月	120	61,236					120	61,236
	4 月	165	86,994					165	86,994
	5 月	90	51,516					90	51,516
	6 月	105	57,996					105	57,996
	7 月	135	77,274					135	77,274
	8 月	120	63,666					120	63,666
	9 月	165	94,446					165	94,446
	10 月	855	300,996					855	300,996
	11 月	225	124,578					225	124,578
	12 月	105	57,996					105	57,996
	合 計	2,220	1,053,972					2,220	1,053,972
香 川	1 月								
	2 月								
	3 月					58	22,638	58	22,638
	4 月					25	9,848	25	9,848
	5 月					4	1,382	4	1,382
	6 月					61	23,933	61	23,933
	7 月					36	15,985	36	15,985
	8 月					47	14,602	47	14,602
	9 月					40	14,699	40	14,699
	10 月					83	23,008	83	23,008
	11 月								
	12 月					58	9,936	58	9,936
	合 計					412	136,031	412	136,031

# 種別出荷地別月別取扱高

平成28年1月～平成28年12月

上段 = 数量、下段 = 金額  
単位：数量 = kg、金額 = 円

種 別		鮮 魚		冷 凍 魚		塩 干 加 工 品		合 計	
		数 量	金 額	数 量	金 額	数 量	金 額	数 量	金 額
愛 媛	1 月	7,053	6,830,062			217	134,612	7,270	6,964,674
	2 月	9,573	9,611,143			440	160,371	10,013	9,771,514
	3 月	8,905	8,654,513	8	51,840	289	255,159	9,202	8,961,512
	4 月	8,222	8,926,054			303	306,919	8,525	9,232,973
	5 月	5,473	5,690,412			491	354,024	5,964	6,044,436
	6 月	5,487	6,146,234			322	298,553	5,809	6,444,787
	7 月	7,291	8,462,267	8	51,840	427	231,713	7,726	8,745,820
	8 月	10,478	12,394,932			361	230,994	10,839	12,625,926
	9 月	7,202	8,185,624			279	281,427	7,481	8,467,051
	10 月	6,841	7,380,627	8	51,840	338	308,265	7,187	7,740,732
	11 月	6,791	7,245,442	4	25,920	332	254,791	7,127	7,526,153
	12 月	12,881	14,072,037	16	103,680	410	222,029	13,307	14,397,746
	合 計	96,195	103,599,347	44	285,120	4,210	3,038,857	100,449	106,923,324
高 知	1 月								
	2 月								
	3 月								
	4 月								
	5 月	79	328,482					79	328,482
	6 月								
	7 月								
	8 月								
	9 月								
	10 月								
	11 月								
	12 月								
合 計	79	328,482					79	328,482	
福 岡	1 月	4,250	3,121,652			3,957	1,983,059	8,207	5,104,711
	2 月	1,611	2,081,430			3,646	1,777,687	5,257	3,859,117
	3 月	3,484	4,014,035	5	1,350	5,528	4,621,704	9,017	8,637,089
	4 月	1,960	1,761,804			21,848	5,942,649	23,808	7,704,453
	5 月	696	995,868			6,335	3,331,313	7,031	4,327,181
	6 月	744	1,399,788			4,885	2,957,120	5,629	4,356,908
	7 月	1,297	2,288,569			5,759	2,371,254	7,056	4,659,823
	8 月	644	1,852,200			4,362	1,757,179	5,006	3,609,379
	9 月	703	1,420,438			4,439	3,094,473	5,142	4,514,911
	10 月	776	1,375,963			7,718	3,447,128	8,494	4,823,091
	11 月	937	1,085,535			11,305	4,211,620	12,242	5,297,155
	12 月	1,342	2,150,122			12,614	5,605,611	13,956	7,755,733
	合 計	18,443	23,547,404	5	1,350	92,398	41,100,797	110,846	64,649,551

# 種別出荷地別月別取扱高

平成28年1月～平成28年12月

上段 = 数量、下段 = 金額  
単位：数量 = kg、金額 = 円

種 別		鮮 魚		冷 凍 魚		塩 干 加 工 品		合 計	
		数 量	金 額	数 量	金 額	数 量	金 額	数 量	金 額
佐 賀	1 月					4	18,079	4	18,079
	2 月	20	8,640					20	8,640
	3 月	20	9,720					20	9,720
	4 月	60	28,836					60	28,836
	5 月								
	6 月	36	14,904					36	14,904
	7 月	12	6,480					12	6,480
	8 月	28	9,720					28	9,720
	9 月	80	32,940					80	32,940
	10 月	120	54,108					120	54,108
	11 月	152	67,824					152	67,824
	12 月	128	56,052					128	56,052
	合 計	656	289,224			4	18,079	660	307,303
長 崎	1 月	1,461	400,108			4	43,416	1,465	443,524
	2 月	3,263	1,798,967					3,263	1,798,967
	3 月	3,319	1,679,686			7	87,156	3,326	1,766,842
	4 月	2,866	844,506	10	4,320			2,876	848,826
	5 月	1,930	479,304	490	174,895	29	171,072	2,449	825,271
	6 月	1,909	322,054			15	153,448	1,924	475,502
	7 月	1,420	266,194					1,420	266,194
	8 月	1,588	193,180			4	51,840	1,592	245,020
	9 月	1,331	187,543					1,331	187,543
	10 月	1,374	267,947			7	103,680	1,381	371,627
	11 月	1,152	230,273					1,152	230,273
	12 月	2,158	546,551			4	51,840	2,162	598,391
	合 計	23,772	7,216,313	500	179,215	69	662,452	24,341	8,057,980
熊 本	1 月	7,690	2,573,083			1,460	348,788	9,150	2,921,871
	2 月	8,036	2,916,786			971	373,629	9,007	3,290,415
	3 月	10,482	3,687,434			1,103	396,363	11,585	4,083,797
	4 月	11,854	3,805,595			1,322	500,326	13,176	4,305,921
	5 月	9,223	2,341,348			1,337	500,028	10,560	2,841,376
	6 月	9,622	2,912,236			1,392	492,492	11,014	3,404,728
	7 月	11,446	3,671,195			1,704	568,443	13,150	4,239,638
	8 月	13,137	4,763,300			1,452	543,740	14,589	5,307,040
	9 月	9,065	3,112,508			1,201	439,799	10,266	3,552,307
	10 月	8,442	2,550,117			1,237	456,405	9,679	3,006,522
	11 月	7,058	2,289,450			1,169	413,205	8,227	2,702,655
	12 月	8,978	3,586,302			1,195	437,002	10,173	4,023,304
	合 計	115,033	38,209,354			15,543	5,470,220	130,576	43,679,574

# 種別出荷地別月別取扱高

平成28年1月～平成28年12月

上段 = 数量、下段 = 金額  
単位：数量 = kg、金額 = 円

種 別 出 荷 地		鮮 魚		冷 凍 魚		塩 干 加 工 品		合 計	
		数 量	金 額	数 量	金 額	数 量	金 額	数 量	金 額
大 分	1 月	5	2,700					5	2,700
	2 月	18	8,100					18	8,100
	3 月	75	38,880					75	38,880
	4 月	90	27,000					90	27,000
	5 月	160	70,200					160	70,200
	6 月	210	56,700					210	56,700
	7 月	80	21,600					80	21,600
	8 月	470	147,744					470	147,744
	9 月	220	82,080					220	82,080
	10 月	296	131,058					296	131,058
	11 月	158	63,072					158	63,072
	12 月	250	101,358					250	101,358
	合 計	2,032	750,492					2,032	750,492
宮 崎	1 月	56	391,878					56	391,878
	2 月	367	895,753					367	895,753
	3 月	186	370,018			4	7,776	190	377,794
	4 月	188	210,794					188	210,794
	5 月	54	74,379			7	15,034	61	89,413
	6 月	92	123,330					92	123,330
	7 月	14	16,470					14	16,470
	8 月	16	44,755			4	6,998	20	51,753
	9 月	20	27,000					20	27,000
	10 月	35	246,434			4	7,776	39	254,210
	11 月	81	272,948					81	272,948
	12 月	255	977,627			4	7,776	259	985,403
	合 計	1,364	3,651,386			22	45,360	1,386	3,696,746
鹿 児 島	1 月								
	2 月								
	3 月								
	4 月								
	5 月								
	6 月	1						1	
	7 月								
	8 月								
	9 月								
	10 月								
	11 月								
	12 月								
	合 計	1						1	



# 種別出荷地別月別取扱高

平成28年1月～平成28年12月

上段 = 数量、下段 = 金額  
単位：数量 = kg、金額 = 円

種 別		鮮 魚		冷 凍 魚		塩 干 加 工 品		合 計	
		数 量	金 額	数 量	金 額	数 量	金 額	数 量	金 額
沖 縄	1 月								
	2 月	1,424	2,757,393					1,424	2,757,393
	3 月	1,120	1,855,375					1,120	1,855,375
	4 月	1,381	2,538,048					1,381	2,538,048
	5 月	811	1,244,148					811	1,244,148
	6 月	581	1,170,645					581	1,170,645
	7 月	1,100	2,028,553					1,100	2,028,553
	8 月	501	1,380,784					501	1,380,784
	9 月	256	600,101					256	600,101
	10 月	264	513,525					264	513,525
	11 月	902	1,349,833					902	1,349,833
	12 月	40	64,152					40	64,152
	合計	8,379	15,502,557					8,379	15,502,557
		月							
	月								
	月								
	月								
	月								
	月								
	月								
	月								
	月								
	月								
	月								
	月								
	月								
	月								
	合計								
	月								
	月								
	月								
	月								
	月								
	月								
	月								
	月								
	月								
	月								
	合計								









# 品目別出荷地別月別取扱高(鮮魚)

平成28年1月～平成28年12月

上段 = 数量、下段 = 金額  
単位：数量 = kg、金額 = 円

品目名	出荷地	合計	1月	2月	3月	4月	5月	6月	7月	8月	9月	10月	11月	12月	
ほんまぐる	秋田	19,140 49,087,768	209 679,897	224 720,207	181 591,575	591 1,800,131	615 2,001,813	2,240 5,186,736	3,100 5,921,875	3,912 10,098,149	2,218 5,146,348	2,871 6,868,802	1,157 3,965,150	1,822 6,107,085	
	北海道	185 345,513						185 345,513							
	青森	2,110 3,808,480						1,353 2,270,203	128 236,477	289 652,893	229 460,166	82 145,487	29 43,254		
	岩手	73 124,330					23 54,648		27 29,052			23 40,630			
	宮城	52,485 135,272,396	2,813 7,346,456	2,940 7,680,662	3,574 9,308,544	4,752 13,404,496	4,049 10,413,435	5,163 11,929,027	3,889 8,724,264	5,460 15,406,473	3,829 9,076,035	4,400 9,360,114	3,772 8,288,630	7,844 24,334,260	
	群馬	560 1,845,072	80 262,656	114 375,840	108 360,288	94 319,248	12 41,472	4 14,688		28 87,264	6 20,736	4 14,688	8 29,376	102 318,816	
	東京	28,518 83,906,355	2,114 6,249,722	1,959 5,762,859	3,323 8,946,425	2,126 6,374,702	1,906 5,266,276	2,507 6,284,567	2,859 6,755,338	2,111 6,214,690	2,168 6,988,562	2,329 7,146,465	1,837 6,138,128	3,279 11,778,621	
	神奈川	34 341,334				11 120,960	2 3,888	11 112,860			10 103,626				
	静岡	5,459 15,986,101	623 1,717,258	695 1,769,732	538 1,415,328	479 1,049,447	400 1,128,407	372 943,175	349 1,034,604	461 1,540,312		482 1,393,395	282 940,810	207 827,140	571 2,226,493
	広島	447 572,378						129 216,432	318 355,946						
	愛媛	340 1,611,380		88 463,536		206 904,790	46 243,054								
	高知	79 328,482					79 328,482								
	福岡	224 259,394			224 262,958		-3,564								
	計	109,654 293,488,983	5,839 16,255,989	6,022 16,772,836	7,949 20,885,118	8,259 23,970,210	7,131 19,481,475	11,962 27,303,201	10,669 23,057,556	12,262 33,999,781	8,942 23,188,868	9,990 24,516,996	7,010 19,291,678	13,619 44,765,275	
	平均単価	2,677	2,784	2,785	2,627	2,902	2,732	2,282	2,161	2,773	2,593	2,454	2,752	3,287	
めばちまぐる	秋田	53,535 83,768,500	3,860 5,875,341	4,350 6,601,156	5,682 8,567,421	4,325 6,548,912	4,530 6,598,488	3,409 5,219,507	3,848 6,189,129	4,693 8,071,685	3,794 6,042,664	4,585 6,928,927	4,758 7,087,196	5,701 10,038,074	
	宮城	169,544 261,110,990	13,875 22,593,880	11,168 17,127,738	12,977 19,033,782	15,007 22,212,187	14,846 20,813,882	12,380 16,159,440	11,615 15,515,463	14,879 23,462,178	13,938 21,257,203	14,578 22,103,832	14,751 23,541,819	19,530 37,289,586	
	福島	2,284 2,216,592	128 124,416	308 299,376	172 167,184	160 155,520	156 151,632	132 128,304	116 112,752	256 248,832	140 134,352	144 139,968	148 142,128	424 412,128	
	群馬	13,176 26,938,656	979 2,035,260	1,233 2,514,240	1,140 2,322,324	1,247 2,555,496	1,165 2,300,724	1,053 2,115,018	1,062 2,167,560	1,143 2,294,082	1,138 2,346,786	1,207 2,425,950	1,109 2,287,980	700 1,573,236	
	東京	50,387 71,595,351	3,931 6,101,117	4,269 7,171,203	4,833 6,786,146	3,617 5,377,012	5,429 7,505,471	3,033 3,913,436	2,517 3,429,166	4,193 6,298,115	3,231 4,509,805	4,991 6,063,659	5,099 6,118,654	5,244 8,321,567	
	神奈川	1,722 3,472,012	206 403,311	113 229,813	261 518,658	181 349,197	90 185,090	114 234,220	127 259,987	140 286,871	121 247,677	138 282,355	114 234,339	117 240,494	

# 品目別出荷地別月別取扱高(鮮魚)

平成28年1月～平成28年12月

上段 = 数量、下段 = 金額  
単位：数量 = kg、金額 = 円

品目名	出荷地	合計	1月	2月	3月	4月	5月	6月	7月	8月	9月	10月	11月	12月		
めばちまぐろ	新潟	84,554 41,986,482	6,799 3,267,507	7,049 3,376,877	7,554 3,633,575	7,011 3,469,069	7,298 3,569,314	6,578 3,161,343	6,623 3,150,144	7,432 3,684,348	6,790 3,217,157	6,669 3,220,701	6,587 3,179,876	8,164 5,056,571		
	静岡	58,752 83,062,664	3,699 5,684,532	3,849 5,400,517	4,697 6,661,629	4,668 6,687,000	4,420 6,045,221	4,131 5,389,536	5,092 7,044,336	5,952 8,306,086	5,890 7,881,565	5,199 7,528,753	3,518 4,775,118	7,637 11,658,371		
	沖縄	7,482 14,192,847		1,314 2,556,415	1,120 1,855,375	1,219 2,336,968	512 843,577	581 1,170,645	924 1,676,808	501 1,380,784	256 600,101	264 513,525	751 1,194,497	40 64,152		
	計	441,436 588,344,094	33,478 46,085,364	33,653 45,277,335	38,435 49,546,094	37,435 49,691,361	38,446 48,013,399	31,410 37,491,449	31,924 39,545,345	39,189 54,032,981	35,296 46,237,310	37,776 49,207,670	36,835 48,561,607	47,559 74,654,179		
	平均単価	1,333	1,377	1,345	1,289	1,327	1,249	1,194	1,239	1,379	1,310	1,303	1,318	1,570		
その他まぐろ類	秋田	10,160 11,550,409	369 418,132	734 843,161	1,204 1,540,295	598 653,534	619 706,733	1,180 1,352,730	1,460 1,865,845	1,419 1,731,662	713 493,426	365 291,513	392 377,660	1,107 1,275,718		
	北海道	18 5,832												18 5,832		
	青森	2,299 3,226,019					4 7,749	1,115 1,494,648	252 339,351	461 592,247	142 223,402	197 331,546	97 165,364	31 71,712		
	岩手	469 309,200								335 124,308		44 56,506	90 128,386			
	宮城	77,633 81,257,124	6,646 6,417,829	8,237 8,609,238	9,559 11,081,763	6,529 7,173,009	5,090 6,055,758	5,165 5,793,191	10,787 10,262,060	8,097 8,537,265	3,497 3,330,813	2,939 2,986,444	4,369 4,228,133	6,718 6,781,621		
	群馬	1,255 2,167,776	122 210,816	120 206,496	100 172,800	112 193,536	107 184,896	86 148,608	117 202,176	97 167,616	80 138,240	104 179,712	104 179,712	106 183,168		
	千葉	164 1,048,367	13 91,260	13 94,068				14 98,280	25 172,692		27 190,944	14 96,876	29 150,401	29 153,846		
	東京	15,402 23,208,489	323 693,684	803 1,140,480	2,037 2,775,396	1,279 2,033,021	1,730 3,007,104	1,572 1,890,567	2,372 3,576,282	2,334 3,774,324	347 660,468	573 841,698	527 715,811	1,505 2,099,654		
	神奈川	1,304 3,947,654	94 309,604	97 307,143	105 295,737	134 358,247	88 318,287	103 357,351	80 228,270	187 626,163	93 293,770	170 318,556	52 171,591	101 362,935		
	新潟	36,996 23,981,797	2,974 1,793,688	2,951 1,754,258	3,176 1,985,627	3,200 2,109,664	2,938 1,739,247	2,922 1,966,143	2,635 1,752,983	4,466 3,142,404	2,594 1,617,713	2,656 1,840,852	2,313 1,454,125	4,171 2,825,093		
	静岡	64,169 82,227,689	6,117 7,651,194	6,081 7,497,673	5,652 7,252,708	6,267 7,985,854	4,921 6,457,546	5,196 6,652,541	5,418 6,972,492	4,212 5,481,713	4,915 6,151,896	5,405 6,915,510	4,925 6,302,556	5,060 6,906,006		
	長崎	549 188,242						549 188,242								
	沖縄	898 1,309,710		110 200,978		162 201,080	300 400,571		175 351,745					151 155,336		
	計	211,314 234,428,308	16,658 17,586,207	19,146 20,653,495	21,832 25,104,326	18,280 20,707,945	15,796 18,877,891	17,902 19,942,301	23,321 25,723,896	21,609 24,177,702	12,409 13,100,672	12,466 13,859,213	13,049 14,029,075	18,846 20,665,585		
	平均単価	1,109	1,056	1,079	1,150	1,133	1,195	1,114	1,103	1,119	1,056	1,112	1,075	1,097		
	かじき	秋田	1,522 1,149,899	178 214,618				56 78,062	122 104,047	43 41,277	125 107,844		696 339,671	132 78,323	11 13,068	159 172,989

# 品目別出荷地別月別取扱高(鮮魚)

平成28年1月～平成28年12月

上段 = 数量、下段 = 金額  
単位：数量 = kg、金額 = 円

品目名	出荷地	合計	1月	2月	3月	4月	5月	6月	7月	8月	9月	10月	11月	12月	
かじき	北海道	57 80,839										57 80,839			
	青森	239 150,217								178 97,513		61 52,704			
	岩手	57 51,910										57 51,910			
	宮城	17,917 17,111,968	1,428 1,588,398	701 856,964	808 879,341	1,349 1,528,037	1,640 1,533,956	1,232 1,103,695	2,153 1,558,089	1,553 1,134,369	1,362 1,547,515	3,715 3,564,216	995 953,932	981 863,456	
	東京	5,540 6,494,012	819 857,607	1,458 1,778,675	845 921,665	883 952,761	420 454,841					241 250,033		874 1,278,430	
	神奈川	360 463,860	70 90,720	50 64,800	20 23,760	40 51,840	60 77,220	20 25,920		20 25,920	30 38,880		10 12,960	40 51,840	
	計	25,692 25,502,705	2,495 2,751,343	2,208 2,700,439	1,673 1,824,766	2,327 2,610,700	2,242 2,170,064	1,295 1,170,892	2,278 1,665,933	1,751 1,257,802	2,330 2,176,099	4,023 3,827,992	1,016 979,960	2,054 2,366,715	
	平均単価	993	1,103	1,223	1,091	1,122	968	904	731	718	934	952	965	1,152	
	かつお	秋田	302 152,987					8 16,826		227 102,794	24 20,909	16 6,733	27 5,725		
		北海道	70 39,852					40 32,400					20 4,752	10 2,700	
青森		8 14,364						3 6,912	5 7,452						
岩手		14,701 11,184,903					235 102,401	4,414 2,933,526	3,035 2,286,708	2,202 1,822,065	2,719 2,113,095	2,096 1,927,108			
宮城		131,122 75,159,357	2,470 2,215,167	3,895 3,099,182	7,099 4,809,970	8,325 5,826,873	9,075 6,552,133	18,281 9,726,375	30,030 12,830,559	15,107 8,737,723	20,349 8,941,749	9,124 5,839,448	3,564 3,076,220	3,803 3,503,958	
福島		5,989 2,413,541					3,054 1,522,572	2,935 890,969							
千葉		13,687 8,028,345		576 451,899	3,849 2,129,581	4,720 2,781,879	4,004 2,278,185	529 341,355			3 11,588			6 33,858	
東京		15,443 8,601,585		1,061 829,378	515 358,478	3,022 1,567,058	4,981 2,629,968	3,956 1,904,945	678 295,041		494 408,950	61 53,382	675 554,385		
神奈川		1,207 727,987					935 516,069	272 211,918							
新潟		67 78,289						57 74,682				5 1,890	5 1,717		
静岡		711 834,786	117 142,398	72 89,424	36 40,824	54 66,096	81 100,602	60 73,710	12 13,932	27 33,534	15 18,306	39 42,120	99 77,760	99 136,080	
鳥取		941 683,803											588 414,235	353 269,568	
広島		430 391,616							146 86,011		284 305,605				



# 品目別出荷地別月別取扱高(鮮魚)

平成28年1月～平成28年12月

上段 = 数量、下段 = 金額  
単位：数量 = kg、金額 = 円

品目名	出荷地	合計	1月	2月	3月	4月	5月	6月	7月	8月	9月	10月	11月	12月
かつお	福岡	1,429 1,530,651		11 43,092	1,407 1,442,739			7 21,060					4 23,760	
	計	186,106 109,842,066	2,587 2,357,565	5,615 4,512,975	12,906 8,781,592	16,169 10,291,132	22,366 13,701,930	30,740 16,288,246	33,929 15,540,612	17,351 10,600,055	23,911 11,809,770	11,335 7,866,648	4,936 4,148,077	4,261 3,943,464
	平均単価	590	911	804	680	636	613	530	458	611	494	694	840	925
さめ	秋田	6,932 3,072,716	2,693 1,346,995	2,235 967,506	615 212,894	168 49,421	89 28,620	2 648					183 98,746	947 367,886
	北海道	1,563 763,807	13 2,764				42 4,245					466 253,524	1,042 503,274	
	青森	13,505 6,686,409	4,601 2,339,225	3,583 1,802,823	469 266,631	82 27,437	299 93,204		171 65,572			191 96,606	1,531 802,105	2,578 1,192,806
	岩手	1,753 703,629	875 370,906	190 71,420	13 4,763	38 16,092	114 39,604	13 7,182	4 2,268		46 25,783	24 11,480	130 56,678	306 97,453
	宮城	12,499 4,135,239	1,118 428,109	1,151 368,503	1,428 439,966	2,102 609,491	1,816 531,299	1,683 483,236	1,596 474,806	409 122,218	203 123,555	323 180,424	391 210,639	279 162,993
	山形	227 52,300		51 24,825	6 4,968	164 19,537							6 2,970	
	福島	9 2,025										4 945	5 1,080	
	計	36,486 15,416,125	9,301 4,487,999	7,210 3,235,077	2,531 929,222	2,553 721,978	2,360 696,972	1,698 491,066	1,771 542,646	409 122,218	249 149,338	1,008 542,979	3,286 1,675,492	4,110 1,821,138
	平均単価	423	483	449	367	283	295	289	306	299	599	539	510	443
	さけ	秋田	42,007 35,992,403	1,930 1,810,881	1,317 1,550,421	1,840 2,160,918	1,515 1,817,450	1,235 1,477,229	1,231 1,489,637	1,265 1,532,423	1,423 1,741,225	2,091 1,998,716	14,087 9,371,449	9,148 7,006,420
北海道		48,979 35,617,156	666 109,188	410 96,228	181 94,716	24 69,984	808 717,275	1,629 1,912,007	453 488,839	4,930 5,670,811	19,388 13,955,779	15,551 9,143,491	4,546 2,977,870	393 380,968
青森		12,017 7,098,466	1,588 931,071	15 7,398		79 144,283	89 102,060			23 19,343	271 138,569	3,523 2,002,637	3,320 1,935,428	3,109 1,817,677
岩手		4,648 4,354,329	189 189,378		137 113,443	43 42,185	10 8,640			1 875	224 152,290	134 84,191	1,681 1,648,309	2,229 2,115,018
宮城		45,850 43,053,660	307 411,318	330 437,940	671 876,474	4,957 5,583,338	7,575 7,191,142	8,068 6,886,372	9,662 8,288,093	1,634 1,438,022	5,423 4,875,930	4,676 4,471,470	2,307 2,230,681	240 362,880
山形		12 10,627					12 10,627							
福島		1,205 291,492										210 63,504	995 227,988	
東京		1,203 1,311,107	117 148,310	22 29,835	66 98,392	52 76,578	21 29,344		22 33,113	67 79,239	681 577,120	44 58,860	23 31,871	88 148,445
静岡		13,008 18,576,298	1,241 1,647,889	921 1,267,558	1,217 1,660,376	1,278 1,782,352	1,098 1,581,933	1,054 1,535,927	1,065 1,553,756	940 1,319,846	797 1,100,173	912 1,302,890	910 1,328,093	1,575 2,495,505

# 品目別出荷地別月別取扱高(鮮魚)

平成28年1月～平成28年12月

上段 = 数量、下段 = 金額  
単位：数量 = kg、金額 = 円

品目名	出荷地	合計	1月	2月	3月	4月	5月	6月	7月	8月	9月	10月	11月	12月
さけ	京都	4,827 6,434,794	421 535,950	475 637,146	452 602,783	497 690,371	281 378,432	230 310,635	153 219,196	452 568,372	446 553,559	453 576,105	475 632,791	492 729,454
	愛媛	22 23,976				22 23,976								
	計	173,779 152,764,308	6,458 5,783,985	3,489 4,026,526	4,564 5,607,102	8,481 10,241,144	11,117 11,486,055	12,212 12,134,578	12,619 12,115,420	9,470 10,837,733	29,322 23,352,136	39,591 27,074,597	23,404 18,019,451	13,052 12,085,581
	平均単価	879	896	1,154	1,229	1,208	1,033	994	960	1,144	796	684	770	926
ほんます	秋田	5,652 4,086,260	308 312,984	688 489,136	3,318 1,775,454	1,215 1,352,053	120 151,449	3 5,184						
	北海道	29,096 21,616,294	1,413 1,072,468	2,673 2,131,606	2,402 1,855,205	7,567 6,055,243	8,159 5,938,607	3,488 2,434,701	179 154,083	5 4,968		421 285,552	2,422 1,441,773	367 242,088
	青森	5,158 4,653,560	143 170,304	1,340 1,134,352	2,244 1,775,555	888 950,554	486 569,785	44 45,517						13 7,493
	岩手	165 111,721				47 75,076	118 36,645							
	宮城	79 58,525				14 13,608		65 44,917						
	計	40,149 30,526,360	1,864 1,555,756	4,702 3,755,094	7,965 5,406,214	9,730 8,446,534	8,881 6,696,486	3,600 2,530,319	179 154,083	5 4,968		421 285,552	2,422 1,441,773	380 249,581
	平均単価	760	835	799	679	868	754	703	861	1,080		678	595	658
	その他ます類	秋田	2,247 1,630,373	67 50,927	293 253,548	1,578 933,664	266 334,540	43 57,694						
北海道		17,180 9,134,144	71 79,024	251 225,726	533 427,945	2,113 1,402,896	876 483,447	2,240 918,038	3,721 2,010,113	5,630 2,682,231	1,649 849,212		96 55,512	
青森		3,176 1,927,924	4 9,936	514 569,288	658 682,504	1,670 523,907	290 118,092			36 13,608				4 10,589
岩手		95 98,286	6 16,157	3 8,640				81 68,909						5 4,580
計		22,697 12,790,727	148 156,044	1,060 1,057,202	2,771 2,044,113	4,048 2,261,343	1,209 659,233	2,321 986,947	3,721 2,010,113	5,665 2,695,839	1,649 849,212		96 55,512	9 15,169
平均単価		564	1,052	997	738	559	545	425	540	476	515		578	1,744
いわし	秋田	3,699 1,155,291			987 308,232	855 264,351	510 151,673	446 103,819	72 28,772	147 47,574	319 165,761	120 24,925	49 19,905	194 40,279
	北海道	49,226 20,179,502	1,365 379,998	360 203,364	24 4,860	12 8,100	689 214,920	8,667 4,129,993	23,722 8,655,722	7,788 3,746,028	6,108 2,549,291			491 287,226
	青森	33,715 12,633,313	18 27,216	364 196,560	3,101 972,821	3,136 1,148,683	80 22,324			377 187,591	4,373 1,627,128	17,577 6,301,833	881 420,876	3,808 1,728,281
	岩手	636 221,724	360 120,204	112 48,384	164 53,136									
	計													

# 品目別出荷地別月別取扱高(鮮魚)

平成28年1月～平成28年12月

上段 = 数量、下段 = 金額  
単位：数量 = kg、金額 = 円

品目名	出荷地	合計	1月	2月	3月	4月	5月	6月	7月	8月	9月	10月	11月	12月	
いわし	宮城	70,212 25,089,517	8,690 3,745,895	4,804 1,869,198	5,220 1,902,931	5,077 1,646,101	13,715 4,027,986	5,757 2,006,104	7,009 2,122,756	5,531 2,175,174	3,343 1,314,732	1,029 374,449	5,263 2,176,978	4,774 1,727,213	
	山形	57 27,293		10 3,629	32 5,292		15 18,372								
	茨城	5,265 1,864,934	2,835 1,091,200	450 168,696		1,980 605,038									
	千葉	19,433 6,791,860	2,756 963,468	2,040 648,558		1,732 426,406	4,664 1,521,827	7,517 2,997,886	724 233,715						
	東京	2,985 1,305,415	225 167,832		970 376,075	640 328,320	820 298,728	330 134,460							
	神奈川	532 186,516					492 161,676	40 24,840							
	富山	5,216 2,078,501			3,580 1,432,553	1,636 645,948									
	石川	24,323 9,535,362	1,808 887,652		10,678 3,141,439	11,019 5,197,704	818 308,567								
	静岡	17,267 5,517,298		14,149 4,385,858	3,118 1,131,440										
	愛知	10 38,880		10 38,880											
	三重	5,044 1,865,694		3,356 1,400,717										948 317,687	740 147,290
	計	237,619 88,491,100	18,057 7,383,465	25,654 8,963,844	27,873 9,328,779	26,087 10,270,651	21,805 6,726,073	22,756 9,397,102	31,528 11,040,965	13,842 6,156,367	14,143 5,656,912	18,727 6,701,207	7,140 2,935,446	10,007 3,930,289	
	平均単価	372	409	349	335	394	308	413	350	445	400	358	411	393	
	あじ	秋田	41,966 21,351,631	1,226 982,334	309 227,130	463 296,769	2,255 1,499,928	4,630 2,378,018	7,583 3,648,146	6,171 2,631,662	3,878 2,317,659	5,406 2,617,178	5,643 2,276,655	2,181 1,121,182	2,221 1,354,970
		青森	5,085 1,706,143	408 162,221		110 50,220	405 220,158	222 81,347	242 93,349	197 62,143	50 10,692	440 84,401	352 50,544	811 132,028	1,848 759,040
岩手		3,421 1,729,338						235 141,210	1,142 574,879	828 416,761	623 343,764	420 170,428	173 82,296		
宮城		31,975 17,224,815	1,176 707,317	724 499,702	2,166 1,369,620	1,778 1,259,742	1,819 1,069,013	2,729 1,201,228	4,845 1,968,611	4,140 2,372,213	6,027 2,955,197	2,577 1,144,422	2,414 1,619,048	1,580 1,058,702	
山形		7,268 3,558,422	34 13,003	166 64,098	360 142,100	882 364,111	1,886 1,025,223	962 333,056	668 339,423	286 231,045	298 103,295	632 315,030	954 513,762	140 114,276	
福島		1,643 494,435						486 164,041	180 44,388		530 160,650	336 76,950	21 6,286	90 42,120	
茨城		468 235,440		90 51,840			9 9,720	36 21,060	333 152,820						
千葉		12,922 3,883,351		300 104,760		1,925 590,188	3,072 1,109,711	1,485 584,793	6,140 1,493,899						

# 品目別出荷地別月別取扱高(鮮魚)

平成28年1月～平成28年12月

上段 = 数量、下段 = 金額  
単位：数量 = kg、金額 = 円

品目名	出荷地	合計	1月	2月	3月	4月	5月	6月	7月	8月	9月	10月	11月	12月	
あじ	東京	35,789 21,445,216	3,165 2,165,789	3,846 2,142,317	3,629 2,314,225	5,545 3,193,543	4,148 2,125,569	1,430 873,290	3,547 1,356,680	2,637 1,919,808	507 456,700	2,258 1,549,583	2,532 1,713,682	2,545 1,634,030	
	新潟	11,581 5,841,982	60 27,222	1,541 670,534	1,260 602,878	1,884 685,224	1,224 603,222	1,617 970,492	321 270,286	13 6,269	396 195,408	1,431 932,777	1,529 770,684	305 106,986	
	石川	225 75,859						225 75,859							
	静岡	3,965 1,357,074						155 88,722				2,065 586,980	1,170 494,316	395 129,060	180 57,996
	三重	140 91,260												140 91,260	
	愛媛	82 103,734							20 30,068	6 8,294			4 5,054	48 53,752	4 6,566
	福岡	9,294 9,114,649	533 577,800	1,176 1,072,170	1,466 1,210,788	1,692 1,240,488	538 619,488	523 606,528	533 615,384	453 513,864	522 596,592	582 659,556	653 700,747	623 701,244	
	長崎	5,256 3,785,638	180 158,112	1,305 1,069,114	1,934 1,426,680	1,022 611,388	540 337,284			135 83,916					140 99,144
	宮崎	33 70,200					33 70,200								
	計	171,112 92,069,187	6,783 4,793,798	9,456 5,901,665	11,387 7,413,280	17,422 9,734,970	18,468 9,523,176	17,347 8,667,261	24,219 9,602,385	12,285 7,788,311	16,815 8,100,165	15,403 7,675,315	11,850 6,933,787	9,677 5,935,074	
	平均単価	538	707	624	651	559	516	500	396	634	482	498	585	613	
	さば	秋田	7,559 4,241,475	109 76,263	3 1,339	52 9,504	67 20,143	355 145,369	931 285,839	230 122,071	654 406,799	1,630 887,757	582 439,451	2,471 1,551,592	475 295,348
		北海道	290 156,946	50 31,990	148 77,976	50 29,268	14 7,560	10 5,832	18 4,320						
		青森	32,917 10,146,677	358 110,485	2 1,134	117 45,804	1,111 359,883	320 95,476	2,168 617,599	10,650 2,751,785	5,361 1,630,569	5,434 1,705,337	3,377 1,275,041	3,289 1,198,351	730 355,213
岩手		19,187 5,383,446	1,100 497,599		80 6,048		2,250 593,554	7,590 2,132,794	2,471 671,297	595 155,390	2,329 569,376	1,796 497,821	976 259,567		
宮城		39,792 14,688,369	7,771 3,695,960	3,984 1,623,907	2,041 634,252	5,784 1,909,918	3,919 1,252,476	3,841 1,332,820	2,708 816,808	2,430 755,082	1,841 614,844	1,742 510,693	3,015 1,313,621	716 227,988	
山形		45 16,200												45 16,200	
千葉		6 18,705													6 18,705
東京		39,281 16,688,780	2,175 1,250,634	3,024 1,514,733	9,481 4,012,665	4,871 1,970,071	5,165 1,644,440	2,482 915,084	392 407,905	1,072 610,751	1,463 571,234	2,457 1,011,258	2,360 1,123,527	4,339 1,656,478	
神奈川		1,910 463,861		760 191,268	740 201,096	410 71,497									
新潟		3,826 1,884,180			490 178,373	285 99,684	4 929							397 259,416	2,650 1,345,778

# 品目別出荷地別月別取扱高(鮮魚)

平成28年1月～平成28年12月

上段 = 数量、下段 = 金額  
単位：数量 = kg、金額 = 円

品目名	出荷地	合計	1月	2月	3月	4月	5月	6月	7月	8月	9月	10月	11月	12月	
さば	石川	1,140 465,048	920 386,964		220 78,084										
	静岡	9,092 3,775,086			7,307 3,279,269					690 207,630		1,095 288,187			
	三重	27,055 8,512,966	920 245,225	9,425 3,445,988	1,685 579,496	6,480 2,126,726	6,115 1,577,415				1,275 253,644		1,155 284,472		
	愛媛	1,353 877,338								135 98,820	270 155,034	293 185,544	596 409,860	59 28,080	
	福岡	898 1,149,282	114 148,554	84 109,296	99 128,304	75 97,200	72 93,312	87 112,752	75 97,200	18 23,328	64 85,320	66 86,184	30 38,880	114 128,952	
	長崎	338 204,768		68 66,150	23 21,870						18 9,936	229 106,812			
	計	184,688 68,673,127	13,518 6,443,674	17,497 7,031,791	22,387 9,204,033	19,096 6,662,682	18,210 5,408,803	17,117 5,401,208	16,527 4,867,066	10,955 3,888,369	14,323 4,852,482	11,635 4,400,991	14,336 6,455,486	9,087 4,056,542	
	平均単価	372	477	402	411	349	297	316	295	355	339	378	450	446	
	さんま	秋田	583 233,775		120 8,553		30 2,138		60 4,276		32 108,864		269 82,728		72 27,216
		北海道	165,483 91,297,456	2,664 1,427,075	2,605 1,042,218	2,577 1,170,034	3,076 1,011,944	3,276 1,130,235	2,841 944,036	3,707 1,228,045	34,539 26,850,116	83,282 46,924,465	20,625 7,881,678	4,071 1,241,006	2,220 446,604
青森		225 175,176									225 175,176				
岩手		250,307 109,834,394	13,428 5,270,073	16,364 6,060,622	15,714 5,756,401	15,732 5,646,399	12,490 4,683,275	11,440 4,345,908	11,855 4,620,253	10,964 4,197,336	46,147 26,095,793	57,511 27,667,782	31,042 12,338,670	7,620 3,151,882	
宮城		99,811 37,587,930	6,056 2,095,643	5,398 2,052,173	5,594 2,200,068	5,301 2,102,490	4,266 1,582,394	4,028 1,514,959	5,148 1,846,800	3,768 1,514,160	6,425 2,790,288	25,929 10,794,913	21,651 7,151,684	6,247 1,942,358	
計		516,409 239,128,731	22,148 8,792,791	24,487 9,163,566	23,885 9,126,503	24,139 8,762,971	20,032 7,395,904	18,369 6,809,179	20,710 7,695,098	49,303 32,670,476	136,078 75,985,722	104,335 46,427,101	56,764 20,731,360	16,159 5,568,060	
平均単価		463	397	374	382	363	369	371	372	663	558	445	365	345	
ぶり		秋田	80,845 24,993,411	1,102 789,705	1,445 681,004	683 302,946	4,056 1,238,518	18,288 4,222,965	9,385 2,603,439	14,486 4,886,389	9,142 2,806,725	3,837 1,379,519	4,870 1,641,029	7,568 2,515,722	5,983 1,925,450
		北海道	31,336 9,740,297					328 77,838	5,243 1,150,093	1,860 711,023	3,814 1,153,368	4,501 1,457,328	13,217 4,251,438	1,583 611,343	790 327,866
		青森	39,142 12,971,486	563 385,798	179 76,793	46 17,129	318 90,160	2,922 721,727	4,860 1,407,181	6,462 2,276,308	6,859 1,791,240	1,742 624,666	2,044 724,708	5,707 1,888,215	7,440 2,967,561
	岩手	28,716 8,597,379	307 158,004				859 285,536	7,026 1,907,362	2,499 763,092	1,829 464,648	5,231 1,571,024	5,924 1,665,027	2,880 1,021,588	2,161 761,098	
	宮城	17,487 6,624,721	972 566,192	10 11,124		1,421 580,973	730 269,761	4,778 1,619,121	2,001 567,357	1,330 341,174	600 188,388	859 339,735	830 485,813	3,956 1,655,083	
	山形	3,897 1,371,720		625 370,447	397 167,834	89 28,324	2,070 587,009	481 158,157				25 7,274	104 35,503	106 17,172	

# 品目別出荷地別月別取扱高(鮮魚)

平成28年1月～平成28年12月

上段 = 数量、下段 = 金額  
単位：数量 = kg、金額 = 円

品目名	出荷地	合計	1月	2月	3月	4月	5月	6月	7月	8月	9月	10月	11月	12月	
ぶり	福島	539 83,225										8 2,592	531 80,633		
	千葉	10,009 3,053,010	5,341 1,801,754	2,188 480,039	167 84,688	776 207,694	475 157,637		1,062 321,198						
	東京	87,885 36,423,580	6,656 4,500,885	6,695 3,965,238	17,108 7,503,609	17,802 7,110,368	8,697 3,262,305	4,312 1,468,106	2,229 677,777	3,840 1,045,300	6,307 1,925,263	3,981 1,315,221	6,860 2,344,552	3,398 1,304,956	
	神奈川	2,324 852,301			1,279 589,474	1,045 262,827									
	新潟	5,550 2,161,969	1 389	471 233,261	1,623 758,969	1,461 606,057	1,488 413,345	28 6,757				43 12,277	227 53,547	208 77,367	
	富山	745 368,496			745 368,496										
	石川	3,239 1,772,468		662 566,163	1,063 478,601							1,462 514,107		52 213,597	
	静岡	305 92,988									305 92,988				
	鳥取	2,694 1,940,847	1,900 1,238,950	794 701,897											
	広島	16,017 5,782,274	696 543,210	515 332,819	193 126,024	10,976 3,436,471					1,886 572,306	1,351 627,048			400 144,396
	福岡	3,688 1,833,585	3,254 1,672,541							434 161,044					
	長崎	788 453,077		614 389,805	174 63,272										
	宮崎	9 12,917		9 12,917											
	計	335,213 119,129,751	20,793 11,657,428	14,207 7,821,507	23,478 10,461,042	37,944 13,561,392	35,857 9,998,123	36,114 10,320,216	31,033 10,364,188	29,005 8,267,749	25,029 8,287,343	30,971 9,959,301	26,340 9,250,513	24,442 9,180,949	
	平均単価	355	561	551	446	357	279	286	334	285	331	322	351	376	
はまち	秋田	17,423 5,177,383	189 119,857	504 274,990	356 186,618	1,822 574,277	3,017 577,243	2,738 667,916	1,786 566,322	2,628 715,529	1,007 396,348	1,729 574,298	890 309,991	757 213,994	
	北海道	726 222,949								323 103,312	152 53,973	251 65,664			
	青森	12,378 4,392,049	219 194,681	80 70,795		85 64,359	569 102,452	632 209,031	3,299 976,533	1,339 536,595	401 157,122	713 294,950	2,206 783,881	2,835 1,001,650	
	岩手	4,574 2,646,861	1,401 1,280,123	793 710,554			521 161,632	726 184,780	30 11,151	576 142,726	200 52,977	76 25,736	250 73,510	1 3,672	
	宮城	6,199 3,670,007	467 415,400	120 98,008	58 43,508	767 387,157	709 229,650	435 354,385	249 280,820	241 235,774	67 62,364	44 40,915	1,152 516,022	1,890 1,006,004	
	山形	946 376,355	61 36,898	101 48,462	10 2,948	556 230,375	86 21,465	110 31,379	3 551			5 778		14 3,499	

# 品目別出荷地別月別取扱高(鮮魚)

平成28年1月～平成28年12月

上段 = 数量、下段 = 金額  
単位：数量 = kg、金額 = 円

品目名	出荷地	合計	1月	2月	3月	4月	5月	6月	7月	8月	9月	10月	11月	12月
はまち	千葉	1,237 461,381			558 252,177	679 209,204								
	東京	139,185 133,861,819	19,010 17,392,622	17,209 16,100,819	17,237 15,683,823	12,581 11,726,503	9,001 8,323,395	6,558 6,104,325	7,330 6,988,086	8,300 8,359,094	7,119 7,169,239	8,483 8,468,360	8,684 8,959,829	17,673 18,585,724
	新潟	342 153,684			207 88,884								135 64,800	
	兵庫	320 221,400									320 221,400			
	愛媛	26,634 24,601,063	2,310 2,033,117	4,061 3,444,197	3,099 2,626,959	1,994 1,734,485	1,216 1,061,697	1,308 1,203,417	1,873 1,940,459	3,241 3,347,358	1,613 1,523,087	1,222 1,102,959	1,350 1,250,333	3,347 3,332,995
	計	209,963 175,784,951	23,656 21,472,698	22,868 20,747,825	21,524 18,884,917	18,485 14,926,360	15,121 10,477,534	12,507 8,755,233	14,570 10,763,922	16,647 13,440,388	10,884 9,637,288	12,518 10,572,882	14,666 11,958,366	26,517 24,147,538
	平均単価	837	908	907	877	807	693	700	739	807	885	845	815	911
かんぱち	秋田	341 403,230		21 29,764			12 13,575		41 56,636	9 12,776	54 45,780	73 65,526	12 11,816	119 167,357
	青森	5,106 6,820,316	514 699,685	821 1,117,044	990 1,349,104	472 650,564	1,008 1,369,424	428 555,637	22 43,967	194 304,921	60 71,987	44 31,888	283 312,469	270 313,626
	岩手	895 611,479	75 89,338							33 19,116	436 269,421	351 233,604		
	宮城	689 578,589	325 151,115	55 37,000	58 81,345	24 7,258	17 24,430				57 74,813	12 26,394	63 97,659	78 78,575
	東京	36,477 50,217,764	3,001 4,036,663	1,695 2,540,362	2,758 3,842,120	3,239 4,761,437	2,784 4,353,786	2,676 3,875,971	2,784 3,597,938	3,762 5,200,072	2,680 3,601,863	3,472 4,480,788	2,949 3,849,342	4,677 6,077,422
	愛媛	28,157 38,816,800	1,462 1,978,073	1,960 2,653,555	1,487 2,054,248	1,849 2,571,675	1,424 1,993,136	1,460 2,109,861	2,446 3,287,297	3,647 5,186,503	2,608 3,523,525	2,588 3,570,661	2,428 3,296,951	4,798 6,591,315
	鹿児島	1							1					
	計	71,667 97,448,178	5,378 6,954,874	4,552 6,377,725	5,294 7,326,817	5,584 7,990,934	5,245 7,754,351	4,565 6,541,469	5,293 6,985,838	7,645 10,723,388	5,894 7,587,389	6,538 8,408,861	5,736 7,568,237	9,943 13,228,295
	平均単価	1,360	1,293	1,401	1,384	1,431	1,478	1,433	1,320	1,403	1,287	1,286	1,319	1,331
	ひらめ	秋田	29,771 25,790,399	271 308,086	997 1,159,883	2,715 3,195,105	3,400 3,777,270	6,737 4,227,694	5,990 3,776,040	1,898 1,819,453	709 771,903	1,259 1,500,753	2,239 1,944,516	1,717 1,325,551
北海道		2,487 2,672,035				10 8,738	60 26,217	16 10,271	416 487,701	101 194,826	33 70,157	15 15,984	711 687,662	1,125 1,170,479
青森		15,748 26,606,929	2,003 3,701,581	1,137 2,487,917	613 1,322,427	299 553,467	572 763,947	1,562 1,763,154	1,443 2,385,965	1,078 2,912,699	609 1,275,837	1,671 2,508,795	2,643 3,273,201	2,118 3,657,939
岩手		747 835,946	42 63,002	9 11,502			18 7,905	4 3,397	100 135,614	166 242,557	40 61,667	72 86,216	160 131,181	136 92,905
宮城		8,454 3,247,952	727 255,584	1,762 856,073	1,175 465,933	639 252,876	325 107,412	255 117,478	223 137,695	1,041 326,592	358 106,713	330 95,069	300 87,058	1,319 439,469

# 品目別出荷地別月別取扱高(鮮魚)

平成28年1月～平成28年12月

上段 = 数量、下段 = 金額  
単位：数量 = kg、金額 = 円

品目名	出荷地	合計	1月	2月	3月	4月	5月	6月	7月	8月	9月	10月	11月	12月	
ひらめ	山形	961 816,066	2 972		13 10,333	317 303,360	387 242,434	122 67,689			93 165,909	13 9,839	14 15,530		
	福島	950 1,441,912					119 75,266				134 282,388	200 371,628	357 543,054	140 169,576	
	東京	75 312,341			4 27,140	3 19,024			4 26,114	18 26,244	9 60,394	3 19,375	11 71,475	23 62,575	
	新潟	1,662 1,549,143	59 79,930	102 154,840	161 197,739	461 457,462	201 112,231	248 152,742			137 177,501	106 93,206	89 62,402	98 61,090	
	計	60,857 63,272,723	3,103 4,409,155	4,007 4,670,215	4,680 5,218,677	5,129 5,372,197	8,422 5,563,106	8,197 5,890,771	4,084 4,992,542	3,115 4,474,821	2,671 3,701,319	4,648 5,144,628	6,002 6,197,114	6,799 7,638,178	
	平均単価	1,040	1,421	1,166	1,115	1,048	661	719	1,222	1,437	1,386	1,107	1,033	1,123	
		9,688 6,402,136	193 163,781	2,279 1,632,855	3,453 2,119,878	445 310,971	61 47,618	264 198,966	14 13,857	1 605	1,403 1,010,712	1,061 597,324	469 257,181	45 48,388	
まがれい	北海道	55,797 29,283,943	631 524,070	109 72,949	2,584 1,483,225	9,367 4,402,399	6,146 2,793,315	8,819 4,149,408	5,173 2,929,414	2,353 1,410,797	2,165 1,365,252	3,900 2,352,025	9,207 4,723,989	5,343 3,077,100	
	青森	1,430 919,646	48 39,534	289 177,083	300 153,229	133 85,359	17 10,562	20 12,145	47 35,640		282 190,106	217 183,178	50 16,438	27 16,372	
	岩手	8 5,184												8 5,184	
	宮城	8,832 4,308,550	1,888 1,208,993	1,704 789,494	104 56,458		1,669 673,373	806 326,389	1,059 544,422	237 125,237	459 220,654	189 93,765	535 202,903	182 66,862	
	山形	975 651,942	29 27,896	266 217,426	218 118,326	63 26,250	139 82,814	131 75,538			34 28,395	37 29,504	50 39,707	8 6,086	
	福島	12,717 5,749,722	1,242 734,637	2,133 1,002,553	510 236,294	630 242,483	117 34,992	360 124,254			2,034 882,414	2,306 1,028,635	2,008 881,264	1,377 582,196	
	新潟	163 80,633		53 35,991	47 28,328		4 2,554	9 4,644				4 697	42 7,722	4 697	
	兵庫	34 16,794			5 2,700		29 14,094								
	計	89,643 47,418,550	4,032 2,698,911	6,832 3,928,351	7,222 4,198,438	10,639 5,067,462	8,182 3,659,322	10,408 4,891,344	6,294 3,523,333	2,590 1,536,639	6,376 3,697,533	7,715 4,285,128	12,359 6,129,204	6,994 3,802,885	
	平均単価	529	669	575	581	476	447	470	560	593	580	555	496	544	
	なめたがれい	秋田	18,460 14,099,286	329 255,701	5,880 5,220,038	5,552 4,187,658	1,577 1,044,676	1,286 831,900	2,550 1,702,420	363 297,434	10 10,649	195 154,874	339 167,329	166 95,671	213 130,936
		北海道	69,029 48,316,387	4,504 4,494,778	3,581 2,796,785	5,995 3,864,852	5,803 3,340,720	1,768 974,441	5,609 3,386,048	8,743 4,797,171	8,170 4,389,075	5,017 2,912,728	4,377 3,020,906	6,822 5,679,949	8,640 8,658,934
		青森	14,341 12,890,561	2,489 2,921,488	3,191 2,781,593	2,544 1,735,125	2,427 2,009,460	1,874 1,623,308	457 409,050	494 413,061	40 42,848	57 20,347	12 19,116	216 259,980	540 655,185
岩手		6,482 3,745,957	1,051 914,950	523 367,621	1,426 597,341	1,435 695,492	982 444,068	341 148,844	333 295,459	109 82,204	9 7,960		18 15,390	255 176,628	
計															



# 品目別出荷地別月別取扱高(鮮魚)

平成28年1月～平成28年12月

上段 = 数量、下段 = 金額  
単位：数量 = kg、金額 = 円

品目名	出荷地	合計	1月	2月	3月	4月	5月	6月	7月	8月	9月	10月	11月	12月
なめたがれい	宮城	2,449 2,590,676		2 1,021			429 270,323	20 8,019	19 8,003				592 825,753	1,387 1,477,557
	山形	2,653 1,285,813	215 98,142	284 136,883	222 91,775	418 162,195	116 68,313	461 270,161	9 6,663		17 13,717	326 146,700	242 148,776	343 142,488
	福島	1,017 631,331												1,017 631,331
	新潟	250 166,562	11 8,586	28 17,647	17 10,687	15 8,353	31 17,123	77 44,009	5 2,430			8 9,029	37 34,799	21 13,899
	兵庫	79 59,044										5 3,402	74 55,642	
	計	114,760 83,785,617	8,599 8,693,645	13,489 11,321,588	15,754 10,487,438	11,675 7,260,896	6,486 4,229,476	9,519 5,968,551	9,965 5,820,221	8,329 4,524,776	5,299 3,113,028	5,138 3,418,722	8,092 7,060,318	12,415 11,886,958
	平均単価	730	1,011	839	666	622	652	627	584	543	588	665	872	957
すながれい	秋田	116 76,749					4 432		51 34,613	35 23,641	26 18,063			
	北海道	6,265 1,910,365			659 224,700	757 235,640	543 134,524	592 137,376	888 240,717	308 91,816	366 129,816	562 193,633	1,209 383,600	381 138,543
	青森	9 6,594				5 697						4 5,897		
	新潟	4 3,197										4 3,197		
	計	6,393 1,996,905			659 224,700	761 236,337	547 134,956	592 137,376	939 275,330	343 115,457	392 147,879	570 202,727	1,209 383,600	381 138,543
	平均単価	312			341	311	247	232	293	337	377	355	317	364
	みずがれい	秋田	13,729 6,483,735	102 76,085	1,236 775,012	3,141 1,446,848	2,646 1,105,376	1,697 569,957	775 334,172	818 437,177	155 97,359	1,933 937,984	612 357,311	145 91,903
北海道	341 157,474		2 1,188	7 1,555	6 1,674	42 13,565			4 2,079	135 81,205	27 13,452	8 2,624	16 5,453	94 34,679
青森	8,265 4,489,323	1,665 1,278,977	1,143 743,711	862 387,911	650 276,451	245 87,839	196 65,068	1,571 717,888	199 114,187	258 135,169	445 215,847	235 106,173	796 360,102	
岩手	12 6,529	3 2,592			9 3,937									
宮城	121 52,638	5 2,668					4 1,080	15 4,800	36 24,144	8 4,990			35 9,643	18 5,313
山形	4,223 1,671,359	193 122,164	457 220,829	425 126,512	584 166,397	529 161,868	271 103,334	25 10,848			473 213,251	550 239,118	634 276,546	82 30,492
新潟	3,708 1,436,832	99 61,626	474 224,262	584 233,932	773 257,003	379 107,549	254 78,278				378 149,512	308 127,514	344 146,040	115 51,116
計	30,398 14,297,890	2,069 1,544,112	3,312 1,965,002	5,018 2,196,758	4,667 1,810,838	2,896 941,858	1,511 585,652	2,453 1,192,136	497 297,741	3,068 1,449,368	1,923 942,414	1,410 635,758	1,574 736,253	

# 品目別出荷地別月別取扱高(鮮魚)

平成28年1月～平成28年12月

上段 = 数量、下段 = 金額  
単位：数量 = kg、金額 = 円

品目名	出荷地	合計	1月	2月	3月	4月	5月	6月	7月	8月	9月	10月	11月	12月	
みずがれい その他かれい類	平均単価	470	746	593	438	388	325	388	486	599	472	490	451	468	
	秋田	17,072 12,238,657	737 605,635	1,484 738,838	1,496 908,363	1,861 1,269,561	1,481 947,930	2,563 1,729,707	988 840,750	471 433,544	3,359 2,791,704	1,220 959,564	370 319,306	1,042 693,755	
	北海道	120,233 106,261,830	5,756 5,262,484	5,296 5,375,336	11,195 9,020,751	11,338 9,470,692	12,091 10,381,062	13,084 10,504,827	10,731 9,583,540	11,604 10,104,210	12,240 11,357,803	10,999 10,580,676	7,970 7,138,943	7,929 7,481,506	
	青森	9,215 7,627,009	845 790,404	772 376,278	236 166,275	1,657 1,659,669	1,898 1,196,113	723 619,844	668 521,587	290 272,803	633 527,064	533 453,525	344 421,707	616 621,740	
	岩手	1,451 1,131,186		2 1,512	61 62,888	569 527,817	517 329,120	272 195,874		6 6,264		2 1,037	4 1,420	18 5,254	
	宮城	12,355 8,671,813	1,190 526,990	1,370 1,241,684	1,924 1,946,696	2,260 1,802,321	2,191 1,305,901	1,714 1,072,688	199 95,996	418 171,538	272 126,128	161 60,751	46 41,845	610 279,275	
	山形	5,805 3,414,254	589 381,004	1,380 829,688	951 562,161	424 287,638	315 206,241	285 150,615	22 8,127		96 63,992	422 212,170	745 436,342	576 276,276	
	福島	428 294,408			12 6,696	259 185,328	125 77,220					32 25,164			
	東京	36 32,292			12 15,120			24 19,116							
	新潟	1,008 732,794	163 161,989	206 158,098	195 126,209	103 97,460	56 34,240	7 3,279			131 62,506	44 26,539	85 51,334	18 11,140	
	兵庫	8 7,538										8 7,538			
	計	167,612 140,411,781	9,279 7,728,506	10,512 8,721,434	16,083 12,815,159	18,473 15,300,486	18,675 14,477,827	18,672 14,295,950	12,607 11,048,056	12,788 10,988,359	16,733 14,929,197	13,419 12,326,964	9,564 8,410,897	10,807 9,368,946	
	平均単価	838	833	830	797	828	775	766	876	859	892	919	879	867	
	まだら	秋田	115,124 44,525,471	16,202 8,599,724	44,594 16,848,000	16,579 4,233,950	4,819 1,429,724	3,210 1,003,258	4,151 1,237,381	224 55,621	41 28,145	5,334 1,818,559	4,331 1,541,909	7,580 4,085,821	8,059 3,643,379
		北海道	30,299 17,246,603	2,299 1,095,315	1,781 618,269	979 206,625	141 132,516	45 24,300				1,276 677,169	3,013 1,434,855	9,450 6,230,549	11,315 6,827,005
青森		130,818 74,769,175	49,189 25,947,801	20,453 10,502,566	7,045 4,341,481	2,056 1,285,357	1,147 1,053,035	1,268 1,123,241	1,791 1,643,350	1,033 909,118	4,121 2,223,670	8,112 5,224,031	9,343 5,420,215	25,260 15,095,310	
岩手		33,784 28,920,085	18,162 13,129,272	6,021 4,918,325	1,708 1,805,280	1,552 1,809,399	1,921 2,039,029	1,325 1,536,189	968 1,311,664	660 851,679	798 855,786	522 415,872	62 184,248	85 63,342	
宮城		18,428 9,204,764	5,889 1,854,057	3,589 1,023,710	1,010 663,730	1,197 966,859	615 464,937	834 632,117	204 151,285	219 219,639	265 210,036	663 650,505	1,023 704,829	2,920 1,663,060	
山形		7,296 2,662,813	485 273,806	2,267 971,130	813 268,972	482 103,703	618 130,216	1,753 422,651	12 3,856		300 123,632	88 51,749	353 257,309	125 55,789	
福島		105 116,208		60 64,368	25 41,040							20 10,800			
東京		552 126,360												552 126,360	

# 品目別出荷地別月別取扱高(鮮魚)

平成28年1月～平成28年12月

上段 = 数量、下段 = 金額  
単位：数量 = kg、金額 = 円

品目名	出荷地	合計	1月	2月	3月	4月	5月	6月	7月	8月	9月	10月	11月	12月
まだら	新潟	464 209,065	205 125,231		90 33,739			12 2,657			29 7,192	20 5,832	59 22,167	49 12,247
	兵庫	216 183,816										216 183,816		
	計	337,086 177,964,360	92,431 51,025,206	78,767 34,946,368	28,248 11,594,817	10,245 5,727,558	7,556 4,714,775	9,343 4,954,236	3,200 3,165,776	1,953 2,008,581	12,122 5,916,044	16,985 9,519,369	27,870 16,905,138	48,366 27,486,492
	平均単価	528	552	444	410	559	624	530	989	1,028	488	560	607	568
開たら	秋田	294 255,063	19 12,312	259						28 33,264	118 98,560	3 3,802	26 15,066	100 91,800
	北海道	25,410 27,329,281	1,815 1,946,322	1,080 979,333	580 422,928	480 517,698	1,555 1,640,088	515 523,206	570 638,226	1,030 1,133,460	1,730 2,157,516	2,310 2,642,436	6,505 7,137,882	7,240 7,590,186
	青森	405 398,142			250 226,476						36 30,456			119 141,210
	岩手	641 575,829			121 97,605	72 45,360	75 77,490			50 54,432	235 198,990	48 67,392	40 34,560	
	宮城	40,644 36,428,049	5,326 5,073,561	7,168 6,323,032	4,878 4,000,943	2,928 2,613,545	2,165 1,990,818	2,052 1,873,471	2,199 2,007,689	2,223 2,013,617	2,379 2,163,334	3,040 2,759,168	2,942 2,630,767	3,344 2,978,104
	計	67,393 64,986,364	7,160 7,032,195	8,248 7,302,624	5,829 4,747,952	3,480 3,176,603	3,795 3,708,396	2,567 2,396,677	2,769 2,645,915	3,331 3,234,773	4,497 4,648,856	5,401 5,472,798	9,513 9,818,275	10,803 10,801,300
	平均単価	964	982	885	815	913	977	934	956	971	1,034	1,013	1,032	1,000
	秋田	347 144,546		12 5,097	23 5,599			16 2,640			146 64,745	95 37,132	49 27,361	6 1,972
	北海道	1,364 542,808	265 144,342	100 35,316	130 61,290							274 69,228	395 111,672	200 120,960
	青森	878 411,442	3 8,100		3 2,916				2 2,160	245 119,880		190 92,999	108 40,667	147 56,268
宮城	197 53,676	75 16,092	63 19,440	9 1,944									50 16,200	
その他たら類	山形	11 23,760	11 23,760											
	新潟	6 940												6 940
	計	2,803 1,177,172	354 192,294	175 59,853	165 71,749		16 2,640	2 2,160	245 119,880		336 157,744	477 147,027	641 211,501	392 212,324
	平均単価	420	543	342	436		162	1,080	489		469	308	330	542
ほっけ	秋田	8,357 4,378,252	207 195,893	365 267,382	543 356,907	1,565 831,455	1,063 506,642	1,004 487,178	144 125,301	108 93,312	1,991 765,479	1,178 585,196	69 59,827	120 103,680
	北海道	2,661 1,191,862		6 4,147		225 141,480	483 235,035	360 153,965	130 49,788		455 178,122	18 2,430	984 426,895	

# 品目別出荷地別月別取扱高(鮮魚)

平成28年1月～平成28年12月

上段 = 数量、下段 = 金額  
単位：数量 = kg、金額 = 円

品目名	出荷地	合計	1月	2月	3月	4月	5月	6月	7月	8月	9月	10月	11月	12月
ほっけ	青森	415 166,571			263 104,976	64 38,578		4 1,296					84 21,721	
	岩手	370 139,428	50 13,500	180 48,600	140 77,328									
	宮城	209 65,508						4 492			205 65,016			
	山形	4 3,019											4 3,019	
	福島	47 20,304									20 8,640	27 11,664		
	計	12,063 5,964,944	257 209,393	551 320,129	946 539,211	1,854 1,011,513	1,546 741,677	1,372 642,931	274 175,089	108 93,312	2,671 1,017,257	1,223 599,290	1,141 511,462	120 103,680
はたはた	平均単価	494	816	581	570	546	480	469	639	864	381	490	448	864
	秋田	189,621 140,783,748	1,601 1,479,208	1,171 705,891	645 340,443	778 517,915	1,011 527,398	242 242,800	134 146,739	77 50,544	346 321,311	4,584 6,405,278	59,178 39,514,303	119,854 90,531,918
	北海道	5,765 4,395,085	180 100,440					-4	450 245,251	602 283,285	101 73,398	373 468,461	4,059 3,224,254	
	青森	64,956 36,612,260	39 23,166									3 3,920	3,247 2,327,897	61,667 34,257,277
	岩手	1						1						
	山形	16,904 10,204,775	740 554,839	2,020 982,599	2,579 1,217,491	2,909 1,643,303	3,003 1,342,303	1,640 1,377,383	284 241,009		40 6,480	313 386,062	3,103 2,223,774	273 229,532
	東京	125 92,394												125 92,394
	新潟	1,625 901,740	16 30,251	179 59,907	347 164,025	627 301,378	185 86,055	30 19,505			26 30,186	19 25,046	65 74,768	131 110,619
	石川	2,436 1,996,701				951 731,751	28 24,948	821 579,960	204 182,628	212 179,528	200 273,370	20 24,516		
	兵庫	29,883 28,008,368		192 208,980	1,461 1,514,597	1,528 1,535,004	3,087 2,812,193	616 513,432	250 329,400	270 339,120	14,773 12,811,721	7,536 7,736,561	110 133,920	60 73,440
	鳥取	204 315,252										204 315,252		
	計	311,518 223,310,324	2,576 2,187,904	3,563 1,957,377	5,031 3,236,556	6,794 4,729,351	7,313 4,792,893	3,349 2,733,081	1,322 1,145,027	1,161 852,477	15,486 13,516,466	13,052 15,365,096	69,763 47,498,916	182,108 125,295,180
	平均単価	717	849	549	643	696	655	816	866	734	873	1,177	681	688
	かながしら	秋田	1,925 624,296	17 5,579	93 35,517	447 134,762	449 183,654	206 44,162	135 37,813	32 7,266	8 1,491	216 56,115	94 18,910	113 56,865
青森		141 27,470		14 11,718	5 729	93 11,340	9 1,115		5 572					15 1,996

# 品目別出荷地別月別取扱高(鮮魚)

平成28年1月～平成28年12月

上段 = 数量、下段 = 金額  
単位：数量 = kg、金額 = 円

品目名	出荷地	合計	1月	2月	3月	4月	5月	6月	7月	8月	9月	10月	11月	12月	
かながしら	宮城	260 50,414	21 6,777				48 5,398	8 2,479	9 1,128		8 2,025	30 7,831	132 24,187	4 589	
	山形	2,763 898,921	73 29,108	339 122,181	337 103,870	513 145,914	173 49,771	201 56,095	237 83,198	38 15,503	159 54,148	144 51,355	320 107,816	229 79,962	
	福島	289 29,592										280 27,000	9 2,592		
	新潟	123 29,718	9 2,554									27 5,621	44 14,952	43 6,591	
	計	5,500 1,660,411	119 44,018	447 169,416	789 239,361	1,054 340,908	436 100,446	345 96,387	283 92,164	46 16,994	690 144,909	321 95,640	607 195,459	363 124,709	
	平均単価	302	370	379	303	323	230	280	326	373	210	298	322	343	
		56,333	398	217	198	2,521	18,710	8,349	6,435	6,012	5,641	3,409	2,192	2,251	
まだい	秋田	42,445,106	585,995	229,919	144,921	2,313,826	10,819,228	5,635,052	5,380,303	5,268,321	5,093,455	2,981,864	2,069,681	1,922,541	
	青森	24,460 18,963,738	992 790,267	1,136 994,927	1,537 1,269,661	1,306 1,088,504	6,653 4,640,999	3,806 2,916,228	1,674 1,224,234	1,057 752,475	169 188,378	1,087 967,516	2,058 1,745,439	2,985 2,385,110	
	岩手	354 188,286					77 72,121				34 24,041	148 21,600		95 70,524	
	宮城	5,990 4,887,569	350 355,277	300 307,222	374 392,357	395 328,758	318 302,616	628 430,283	566 431,347	681 507,272	1,491 849,221	351 353,641	179 199,195	357 430,380	
	山形	7,750 6,886,208	752 763,276	311 485,792	1,841 1,886,846	1,790 1,754,505	258 184,163	300 238,326	594 409,807	143 114,611	480 359,893	444 265,635	291 195,254	546 228,100	
	千葉	3,118 1,279,930	20 52,099	664 338,271		2,434 889,560									
	東京	105,009 93,417,192	7,808 6,910,908	7,325 6,502,424	8,915 7,806,671	10,983 8,566,489	5,296 4,776,804	4,069 3,746,377	6,132 5,584,760	12,024 10,939,332	8,607 7,762,427	9,115 8,036,822	8,844 7,966,980	15,891 14,817,198	
	新潟	2,166 1,508,406	15 11,048	37 33,641	151 179,496	273 241,892	462 361,022	242 117,026	412 250,262	157 102,055	98 59,645	138 66,303	135 62,569	46 23,447	
	石川	345 192,095					345 192,095								
	三重	16 12,226								16 12,226					
	兵庫	90 42,509									70 22,972	20 19,537			
	山口	939 353,572						520 201,757	419 151,815						
	愛媛	35,528 31,732,109	2,877 2,512,536	3,006 2,676,024	3,879 3,463,818	4,123 3,658,209	2,663 2,262,320	2,522 2,284,650	2,647 2,371,040	2,982 2,784,654	2,394 2,191,287	2,482 2,214,710	2,095 1,946,174	3,858 3,366,687	
	福岡	11 30,910									11 30,910				
	熊本	33,728 30,759,723	2,372 2,104,387	2,703 2,402,115	3,448 3,087,497	3,320 3,002,717	1,907 1,689,787	2,550 2,282,166	3,289 2,943,179	4,453 3,995,054	2,676 2,503,540	2,085 1,963,041	1,836 1,789,292	3,089 2,996,948	

# 品目別出荷地別月別取扱高(鮮魚)

平成28年1月～平成28年12月

上段 = 数量、下段 = 金額  
単位：数量 = kg、金額 = 円

品目名	出荷地	合計	1月	2月	3月	4月	5月	6月	7月	8月	9月	10月	11月	12月
まだい		332		234	58	4								36
	宮崎	465,501		328,752	78,526	8,078								50,145
	計	276,167	15,584	15,933	20,399	27,149	36,690	22,986	22,184	27,542	21,637	19,280	17,630	29,153
		233,165,080	14,085,793	14,299,087	18,309,793	21,852,538	25,301,155	17,851,865	18,758,973	24,487,815	19,061,728	16,890,669	15,974,584	26,291,080
その他たい類	平均単価	844	904	897	898	805	690	777	846	889	881	876	906	902
	秋田	4,740	78	26	198	251	397	884	627	690	808	366	165	250
		7,611,348	84,349	67,435	247,421	339,270	393,363	1,336,962	1,086,834	1,032,914	1,649,666	661,714	271,505	439,915
	青森	1,093	28	24	13	64	100	109	198	218	190	75	46	28
		2,519,709	22,166	91,040	8,165	46,197	76,045	202,070	647,766	677,525	545,852	132,949	41,109	28,825
	岩手	188											32	156
		82,944											15,206	67,738
	宮城	845			8	10					24	4	430	369
		578,843			9,936	8,910					34,420	4,725	202,522	318,330
	山形	473		9	9	23	96	24	23		50	121	87	31
		231,905		5,918	7,009	18,786	53,420	22,037	6,307		19,234	46,207	37,640	15,347
	千葉	882	116	126	63	29	31	35			12	121	161	188
		2,630,218	253,638	295,681	163,751	72,835	73,348	81,000			51,473	509,319	532,848	596,325
	東京	6,201	740	716	931	695	502	501	412	283	195	339	272	615
		13,297,520	1,630,121	1,419,155	2,049,062	1,431,927	1,122,373	991,577	768,032	470,769	457,684	927,850	658,927	1,370,043
	新潟	94		4	3	20	32	28			7			
		77,398		2,479	5,508	26,328	14,732	21,023			7,328			
	広島	96			66	30								
		186,871			132,266	54,605								
愛媛	23	20	3											
	24,478	20,255	4,223											
福岡	555	86	115	139	55	15	5				30		110	
	2,844,612	254,232	629,640	774,900	280,260	70,200	25,920				178,200		631,260	
宮崎	9				9									
	8,651				8,651									
計	15,199	1,067	1,023	1,433	1,184	1,174	1,588	1,258	1,192	1,286	1,055	1,195	1,744	
	30,094,497	2,264,761	2,515,571	3,398,018	2,287,769	1,803,481	2,680,589	2,508,939	2,181,208	2,765,657	2,460,964	1,759,757	3,467,783	
やりいか	平均単価	1,980	2,122	2,460	2,371	1,932	1,536	1,689	1,994	1,830	2,150	2,333	1,473	1,988
	秋田	8,436	623	743	2,222	1,163	158	345		31	1,210	441	785	715
		7,506,065	641,671	790,650	1,425,890	1,051,322	258,771	371,596		67,089	1,044,096	431,195	709,289	714,496
	北海道	18,589	7	1,526	3,514	3,956	1,176	234			781	2,726	3,215	1,454
		18,482,239	4,990	1,596,804	3,020,198	4,057,496	1,008,157	163,458			594,109	2,783,089	3,403,865	1,850,073
	青森	75,830	12,106	12,134	22,058	15,005	6,488	2,203			248	1,344	1,974	2,270
	80,535,545	12,624,805	13,920,572	18,610,511	15,338,145	8,490,449	2,563,571			212,458	1,890,938	3,051,022	3,833,074	
岩手	17,656	3,791	16			2	20		641	1,370	2,954	5,189	3,673	
	17,189,210	3,903,181	28,512			11,340	27,405		335,232	1,038,377	2,434,969	5,251,319	4,158,875	

# 品目別出荷地別月別取扱高(鮮魚)

平成28年1月～平成28年12月

上段 = 数量、下段 = 金額  
単位：数量 = kg、金額 = 円

品目名	出荷地	合計	1月	2月	3月	4月	5月	6月	7月	8月	9月	10月	11月	12月	
やりいか	宮城	17,280 13,375,088	1,755 1,104,520	2,486 1,471,132	567 592,414	621 652,570	585 615,570	543 572,640	420 440,873	500 522,515	538 493,722	4,129 2,338,223	3,402 3,093,547	1,734 1,477,362	
	山形	1,789 1,623,153	99 83,414	17 19,505	46 29,992	7 4,271					238 194,001	467 355,878	548 542,877	367 393,215	
	福島	265 462,456	30 81,000	72 214,596	24 63,720										139 103,140
	新潟	609 397,795	37 34,895	4 2,322	100 63,812	20 12,506						125 85,952	210 130,150	79 45,402	34 22,756
	計	140,455 139,571,551	18,446 18,478,476	16,999 18,044,093	28,535 23,806,537	20,773 21,116,310	8,409 10,384,287	3,345 3,698,670	420 440,873	1,171 924,836	4,508 3,662,715	12,271 10,364,442	15,193 16,097,321	10,385 12,552,991	
	平均単価	994	1,002	1,061	834	1,017	1,235	1,106	1,050	790	812	845	1,059	1,209	
	まいか	秋田	36,339 21,639,570	137 77,674	7 9,094	142 88,087	102 80,947	876 526,867	19,251 10,362,257	12,578 7,493,512	38 31,666	2,305 1,968,331	673 771,646	88 56,300	142 173,189
	北海道	2,833 936,845	144 37,320	168 43,542	168 50,023	288 90,198	144 45,100	204 63,888	324 101,471	493 215,652	252 78,923	420 132,580	72 24,105	156 54,043	
	青森	95,792 59,264,972	5,875 3,537,940	2,101 1,117,368	135 70,092		1,285 922,664	12,541 7,088,863	25,812 14,146,772	24,823 14,403,918	15,291 10,459,855	5,186 4,534,932	2,028 2,192,817	715 789,751	
	岩手	388 126,511		199 30,089			64 18,662		108 69,984				17 7,776		
	宮城	41,405 29,651,217	2,068 1,643,911	5,204 3,910,708	4,915 3,568,352	912 771,185	1,268 960,660	4,710 3,380,557	8,227 5,148,813	7,262 4,835,160	5,007 3,636,155	810 768,204	459 477,144	563 550,368	
	山形	6,680 5,489,596	356 252,666	720 585,770	10 6,950		2,274 1,565,946	1,580 986,445		68 34,668		223 132,786	120 127,440	1,329 1,796,925	
	福島	220 187,704	90 58,320	18 11,664							112 117,720				
	茨城	3,719 3,248,964	493 329,994	299 220,914	332 256,230	364 265,734	342 292,086	357 308,772	400 304,614	346 344,790	292 288,252	239 274,050	114 156,978	141 206,550	
	東京	1,840 1,623,564		1,010 851,472	830 772,092										
	新潟	5,094 3,396,650		545 270,864	1,120 571,515	270 190,296	1,527 931,607	1,475 1,240,111			12 26,892	71 99,393	67 57,348	7 8,624	
	石川	1,055 681,629	625 431,946	430 249,683											
	計	195,364 126,247,222	9,787 6,369,771	10,700 7,301,168	7,651 5,383,341	1,936 1,398,360	7,781 5,263,592	40,118 23,430,893	47,454 27,265,166	33,029 19,865,854	23,270 16,576,128	7,622 6,713,591	2,964 3,099,908	3,052 3,579,450	
	平均単価	646	651	682	704	722	676	584	575	601	712	881	1,046	1,173	
その他いか類	秋田	3,979 3,678,294	66 22,701	46 35,374	272 158,938	682 690,481	1,281 1,054,255	591 460,631	144 136,566	46 60,010	385 441,141	271 383,252	108 171,308	87 63,637	
	北海道	584 319,996				24 18,144	412 240,540						112 43,038	36 18,274	

# 品目別出荷地別月別取扱高(鮮魚)

平成28年1月～平成28年12月

上段 = 数量、下段 = 金額  
単位：数量 = kg、金額 = 円

品目名	出荷地	合計	1月	2月	3月	4月	5月	6月	7月	8月	9月	10月	11月	12月	
その他いかり類	青森	527 550,144			9 10,368	5 2,700	4 2,646	2 5,216				359 289,514	148 239,700		
	岩手	282 127,456					3 1,037	2 275		219 103,680	48 18,144			10 4,320	
	宮城	10,565 5,671,503	2,385 1,116,644	3,787 1,974,123	1,478 766,908	148 27,378	109 30,521	58 28,333	16 9,326		275 148,770	316 159,840	855 640,192	1,138 769,468	
	山形	1,797 1,036,667	37 19,549	243 113,886	421 212,119	651 366,639	133 88,612	75 34,317			120 144,322	37 19,191	42 19,888	38 18,144	
	千葉	48 22,291	48 22,291												
	東京	602 631,994			202 187,088	349 381,240	51 63,666								
	新潟	1,112 645,956	21 11,583	182 98,471	354 196,896	386 252,654	20 14,775	8 5,427				7 5,541	44 19,348	77 35,823	13 5,438
	富山	3,785 4,252,295			1,716 1,705,503	1,487 1,672,369	446 527,095	24 62,208	16 41,472	28 69,984	8 20,736	20 49,248	16 41,472	24 62,208	
	愛知	46 46,149	10 10,228	19 21,190	3 3,132							8 5,508	6 6,091		
	兵庫	16,042 11,349,453	894 1,239,728	448 434,800	6,693 4,650,144	6,667 4,033,060	1,150 903,366	74 38,340	40 2,981	4 2,430	72 44,604				
	福岡	421 4,131,648			1 15,120		14 136,080	63 535,788	129 1,217,484	129 1,274,184	62 666,792	23 286,200			
	宮崎	1 2,106		1 2,106											
	計	39,790 32,465,952	3,460 2,442,724	4,725 2,679,950	11,149 7,906,216	10,399 7,444,665	3,623 3,062,593	897 1,170,535	345 1,407,829	426 1,510,288	985 1,495,558	1,076 1,212,684	1,359 1,191,421	1,346 941,489	
	平均単価	816	706	567	709	716	845	1,306	4,079	3,543	1,519	1,128	877	699	
	にしん	秋田	2,852 1,269,540				212 91,800	1,011 455,112	288 132,732	342 158,328	527 199,044	198 104,328	23 10,800	152 68,364	99 49,032
北海道		66,348 28,791,405	8,173 4,475,721	18,029 8,355,559	18,067 6,663,512	9,291 3,262,696	2,882 763,045	2,075 910,629	1,518 736,053	1,072 574,830	846 416,016	1,545 922,914	2,221 1,265,686	629 444,744	
青森		1,697 722,401	407 222,318	358 128,844	283 72,014	68 29,160	27 11,880		18 8,532	95 45,360	99 46,656	176 81,000	153 71,280	13 5,357	
岩手		54 28,188						9 3,888			45 24,300				
宮城		3,923 1,576,433	978 329,411	1,219 609,325	410 187,218	360 156,816			66 25,445		300 74,520	400 69,660	127 83,862	63 40,176	
計		74,874 32,387,967	9,560 5,027,450	19,606 9,093,728	18,761 6,922,744	9,930 3,540,472	3,922 1,230,037	2,372 1,047,249	1,943 928,358	1,693 819,234	1,488 665,820	2,143 1,084,374	2,653 1,489,192	803 539,309	
平均単価		433	526	464	369	357	314	442	478	484	448	506	561	672	



# 品目別出荷地別月別取扱高(鮮魚)

平成28年1月～平成28年12月

上段 = 数量、下段 = 金額  
単位：数量 = kg、金額 = 円

品目名	出荷地	合計	1月	2月	3月	4月	5月	6月	7月	8月	9月	10月	11月	12月	
まだこ	秋田	6,899 5,335,222	485 502,609	851 705,756	1,030 829,793	995 627,557	543 437,811	776 677,295	240 196,004	248 191,482	667 363,058	381 339,338	327 220,708	356 243,811	
	北海道	7,366 12,221,583	334 632,756	458 812,513	450 845,839	571 998,512	461 822,894	450 807,538	432 756,142	473 881,337	411 770,470	511 942,705	1,611 2,182,711	1,204 1,768,166	
	青森	4,438 2,981,675	329 195,102	306 198,704	379 242,370	841 597,295	226 199,676	816 491,109	319 202,808	338 242,350	152 103,843	10 9,693	360 235,736	362 262,989	
	岩手	3,593 3,850,860	206 250,820	78 97,320	63 84,419	85 94,214	234 227,470	108 87,087	109 107,779	99 84,003	364 420,077	680 731,762	708 732,952	859 932,957	
	宮城	1,271 1,235,143	88 104,220	59 91,800	50 75,600	60 90,720	72 79,488	123 116,435	122 155,327	324 219,920	178 92,653	95 57,780	35 52,920	65 98,280	
	山形	211 87,624		11 3,618	8 3,866	48 18,792	15 6,907	76 30,294			21 12,171	14 5,432		18 6,544	
	福島	7,092 12,071,490	591 961,524	714 1,162,631	1,024 1,605,852	1,013 1,623,780	734 1,225,530	572 1,040,683	567 1,034,586	939 1,744,524	583 1,037,340	355 635,040			
	東京	76 227,340												76 227,340	
	石川	5 4,860	5 4,860												
	計	30,952 38,015,797	2,037 2,651,891	2,476 3,072,342	3,007 3,687,739	3,615 4,050,870	2,284 2,999,776	2,922 3,250,441	1,786 2,452,646	2,422 3,363,616	2,376 2,799,612	2,046 2,721,750	3,042 3,425,027	2,939 3,540,087	
	平均単価	1,228	1,302	1,241	1,226	1,121	1,313	1,112	1,373	1,389	1,178	1,330	1,126	1,205	
	その他たこ類	秋田	36,918 40,181,042	2,070 2,735,066	1,879 2,179,287	3,981 4,644,157	5,233 5,491,859	3,719 3,822,133	3,417 3,637,083	2,145 2,379,669	2,541 2,770,207	2,395 2,471,292	2,962 3,041,669	2,116 2,313,438	4,460 4,695,182
		北海道	17,194 25,644,816	1,040 909,900	1,485 1,283,666	1,360 1,250,640	1,182 1,060,128	776 764,964	594 590,976	1,482 1,213,834	1,300 1,197,720	170 104,760	960 821,880	880 797,040	5,965 15,649,308
		青森	1,019 1,193,003	115 165,203	12 12,722		61 52,704	35 29,127		24 17,842			7 4,847	136 132,348	629 778,210
		岩手	3,092 2,903,852	261 238,901	390 381,996	275 258,174	291 249,896	466 396,760	365 344,252	396 398,304	579 564,570	10 14,040		49 47,433	10 9,526
宮城		3,756 3,529,804	678 604,287	524 452,021	460 435,186	539 499,230	234 203,456	146 126,278	266 256,392	241 244,296	70 78,408	99 107,892	82 94,025	417 428,333	
山形		39 29,565	20 14,580		15 12,528									4 2,457	
福島		7,559 6,693,644	52 134,775	16 48,384	36 107,568	28 82,728	20 60,480	16 48,384	1,497 1,029,359	1,138 936,997	1,261 938,785	926 825,455	1,223 1,123,979	1,346 1,356,750	
茨城		4,910 9,347,780	402 737,058	369 681,760	492 871,055	347 669,390	280 547,895	323 583,286	313 618,030	361 724,240	262 517,499	452 864,654	550 1,053,691	759 1,479,222	
千葉		4 15,120											4 15,120		
東京		2,801 2,716,351		7 12,987		101 91,174	530 394,200	100 75,600	759 596,700	600 517,212	540 450,732	30 24,840		134 552,906	

# 品目別出荷地別月別取扱高(鮮魚)

平成28年1月～平成28年12月

上段 = 数量、下段 = 金額  
単位：数量 = kg、金額 = 円

品目名	出荷地	合計	1月	2月	3月	4月	5月	6月	7月	8月	9月	10月	11月	12月	
その他たこ類	石川	5,060 3,636,371	1,015 707,615	917 662,255	834 575,976	774 570,240	575 431,752	905 653,973	40 34,560						
	計	82,351 95,891,348	5,655 6,247,385	5,599 5,715,078	7,452 8,155,284	8,557 8,767,349	6,635 6,650,767	5,864 6,059,832	6,921 6,544,690	6,761 6,955,242	4,708 4,575,516	5,436 5,691,237	5,040 5,577,074	13,723 24,951,894	
	平均単価	1,164	1,105	1,021	1,094	1,025	1,002	1,033	946	1,029	972	1,047	1,107	1,818	
きんきん	秋田	3,286 2,875,185	30 84,240	72 77,760	157 177,012	214 259,805	63 109,836	207 241,011	29 55,188	58 183,438	125 240,181	12 40,176	5 19,332	2,314 1,387,206	
	北海道	16,958 55,805,328	671 1,927,130	132 468,396	3,202 6,002,390	1,886 4,691,446	976 2,387,646	673 2,238,396	385 1,709,477	790 3,663,241	1,746 5,372,634	813 3,046,548	1,496 5,592,640	4,188 18,705,384	
	青森	857 2,721,698		45 88,517	78 157,077	143 369,198	54 108,880	12 22,680	199 738,990	101 460,001	83 267,617	42 126,133	31 99,041	69 283,564	
	岩手	4,275 4,408,937	247 295,704	331 330,642	770 768,231	637 774,951	254 228,528	818 774,399	75 68,040		238 238,788	541 531,836	241 257,391	123 140,427	
	宮城	2,077 6,403,191	384 805,032	197 700,068	192 700,132	177 593,697					690 2,537,460	24 91,238	139 86,400	10 4,320	264 884,844
	千葉	87 350,596					34 119,265	25 74,974							28 156,357
	東京	3 9,720													3 9,720
	計	27,544 72,574,655	1,332 3,112,106	777 1,665,383	4,399 7,804,842	3,056 6,689,097	1,382 2,954,155	1,736 3,351,460	689 2,571,695	1,639 6,844,140	2,216 6,210,458	1,546 3,831,093	1,782 5,972,724	6,990 21,567,502	
	平均単価	2,635	2,337	2,143	1,774	2,189	2,138	1,930	3,730	4,176	2,803	2,477	3,351	3,086	
	めぬけ	秋田	36 96,319					34 94,618	2 1,701						
北海道		10 8,856		2 2,160	8 6,696										
青森		376 909,709		5 15,649	16 50,393		16 45,317	24 61,010	129 388,072	26 79,909	66 102,028	61 86,913	7 25,942	26 54,476	
宮城		4,134 4,007,348	893 755,113	673 645,861	564 459,302	44 45,101	60 46,008	208 151,459	309 282,204	512 669,296	157 129,265	144 175,014	273 237,050	297 411,675	
千葉		67 177,935	8 19,624	8 19,699	14 37,152	37 101,460									
計		4,623 5,200,167	902 774,737	688 683,369	602 553,543	115 241,179	76 91,325	234 214,170	439 670,276	537 749,205	223 231,293	204 261,927	280 262,992	323 466,151	
平均単価		1,125	859	994	919	2,099	1,198	916	1,526	1,395	1,035	1,283	941	1,445	
しいら	秋田	6,529 1,458,343						118 37,217	3,032 674,170	1,029 238,218	2,035 445,679	315 63,059			
	青森	7,687 1,310,601							5,231 874,079	2,284 392,769	172 43,753				

# 品目別出荷地別月別取扱高(鮮魚)

平成28年1月～平成28年12月

上段 = 数量、下段 = 金額  
単位：数量 = kg、金額 = 円

品目名	出荷地	合計	1月	2月	3月	4月	5月	6月	7月	8月	9月	10月	11月	12月	
しいら	岩手	406 79,303									406 79,303				
	宮城	139 24,249								139 24,249					
	山形	413 65,976								11 2,441	249 39,652	153 23,883			
	新潟	97 20,952										97 20,952			
	計	15,271 2,959,424							118 37,217	8,263 1,548,249	3,463 657,677	2,862 608,387	565 107,894		
	平均単価	194							316	187	190	213	191		
かわはぎ	秋田	16,544 11,012,161	144 136,027	416 369,928	492 406,735	1,288 1,142,398	8,005 4,072,092	3,038 1,882,866	1,107 1,106,279	656 677,886	170 207,076	150 174,229	259 232,716	819 603,929	
	北海道	757 422,682					87 14,257					35 22,962	635 385,463		
	青森	22,915 19,337,486	5,877 4,866,414	1,527 1,685,209	109 129,368	466 582,918	2,208 1,229,563	3,347 2,107,383	1,103 1,142,412	865 847,154	687 804,000	1,439 1,599,511	1,820 1,697,962	3,467 2,645,592	
	岩手	46 21,330					26 9,720	20 11,610							
	宮城	189 92,043				60 42,120	120 47,574							9 2,349	
	山形	2,580 1,682,647	4 3,629	86 71,074	253 217,788	627 521,430	494 197,581	737 387,916	163 134,780	9 7,894	61 50,894	5 2,851	84 47,293	57 39,517	
	千葉	4 13,003							4 13,003						
	新潟	1,043 638,778	94 78,451	61 43,542	66 60,562	73 61,669	465 269,420	189 67,530	52 25,661	22 18,011			4 2,554	17 11,378	
	石川	112 57,240	112 57,240												
	計	44,190 33,277,370	6,232 5,141,761	2,089 2,169,753	920 814,453	2,514 2,350,535	11,406 5,840,207	7,331 4,457,305	2,429 2,422,135	1,551 1,550,945	918 1,061,970	1,628 1,799,553	2,803 2,365,988	4,369 3,302,765	
	平均単価	753	825	1,039	885	935	512	608	997	1,000	1,157	1,105	844	756	
	やなぎのまい	秋田	2,037 921,482	379 190,322	13 8,793	3 2,938	311 152,422	155 49,068	102 51,317			17 9,027	519 176,635	210 98,159	328 182,801
		北海道	20,421 10,108,974	36 23,328	279 119,957	2,921 1,727,937	3,452 1,813,071	4,226 1,927,068	4,192 1,844,610	3,849 1,909,520	847 395,982	542 308,966	40 22,378		37 16,157
		青森	1,149 317,812				18 9,720					681 177,844	450 130,248		
山形		1,308 569,990				40 24,624		191 50,514				132 56,517	294 125,691	651 312,644	

# 品目別出荷地別月別取扱高(鮮魚)

平成28年1月～平成28年12月

上段 = 数量、下段 = 金額  
単位：数量 = kg、金額 = 円

品目名	出荷地	合計	1月	2月	3月	4月	5月	6月	7月	8月	9月	10月	11月	12月	
やなぎのまい	新潟	55 14,531				8 3,623					23 7,101	24 3,807			
	計	24,969 11,932,789	415 213,650	292 128,750	2,924 1,730,875	3,828 2,003,460	4,382 1,976,136	4,483 1,946,441	3,849 1,909,520	847 395,982	1,263 502,938	1,166 389,585	504 223,850	1,016 511,602	
	平均単価	478	515	441	592	523	451	434	496	468	398	334	444	504	
めばる	秋田	7,670 8,790,862	84 108,907	535 715,263	1,491 1,566,392	976 1,131,415	2,011 2,033,971	1,279 1,316,056	359 511,674	582 857,956	137 231,666	102 167,770	23 26,181	91 123,611	
	北海道	152 162,166	2 1,555	11 12,798	8 9,029	41 44,032	25 19,888	12 11,016						53 63,848	
	青森	4,217 5,504,677	529 875,838	425 595,372	137 248,967	289 340,115	265 206,896	332 392,428	165 293,406	433 642,005	182 200,470	362 359,547	434 379,011	664 970,622	
	岩手	104 151,566	102 150,378		2 1,188										
	宮城	7 13,900								7 13,900					
	山形	271 258,622	3 6,059	17 17,712	13 15,261	10 11,923	97 78,408	110 99,586	12 14,526	7 11,405				2 3,742	
	東京	3 5,249											3 5,249		
	新潟	214 248,544	12 21,492	6 10,692	39 60,398	33 42,520	27 25,342	97 88,100							
	計	12,637 15,135,586	732 1,164,229	995 1,351,837	1,690 1,901,235	1,348 1,570,005	2,423 2,364,505	1,832 1,907,186	537 819,606	1,028 1,525,266	319 432,136	467 532,566	456 405,192	810 1,161,823	
	平均単価	1,198	1,590	1,359	1,125	1,165	976	1,041	1,527	1,484	1,356	1,140	889	1,435	
	そい	秋田	6,163 3,982,648	416 225,894	437 286,454	1,058 639,055	1,299 812,448	1,284 756,575	704 385,199	135 170,726	116 179,198	54 82,983	163 202,833	45 33,966	452 207,317
		北海道	11,793 5,089,719	33 18,387	133 48,460	176 69,325	252 99,091	476 165,142	268 90,622	241 125,636	140 83,624	365 174,734	3,699 1,660,292	3,679 1,612,092	2,331 942,314
		青森	8,677 10,553,941	988 1,343,504	959 1,287,666	842 1,195,717	905 968,209	1,001 747,854	519 477,040	509 840,417	355 891,017	242 532,134	427 569,893	659 687,511	1,271 1,012,979
		岩手	462 323,685	157 154,953	7 9,590	31 22,297	82 66,176	108 33,928		19 17,625				14 4,860	44 14,256
		宮城	10 3,510												10 3,510
山形		179 138,974		4 6,415	26 15,848	14 6,362	13 4,136	25 9,045	51 46,592		38 41,730	8 8,846			
新潟		202 96,964			26 14,400	67 46,974	42 14,399	67 21,191							
計		27,486 20,189,441	1,595 1,742,738	1,539 1,638,585	2,159 1,956,642	2,619 1,999,260	2,924 1,722,034	1,583 983,097	955 1,200,996	611 1,153,839	698 831,581	4,298 2,441,864	4,397 2,338,429	4,108 2,180,376	

# 品目別出荷地別月別取扱高(鮮魚)

平成28年1月～平成28年12月

上段 = 数量、下段 = 金額  
単位：数量 = kg、金額 = 円

品目名	出荷地	合計	1月	2月	3月	4月	5月	6月	7月	8月	9月	10月	11月	12月	
そい	平均単価	735	1,093	1,065	906	763	589	621	1,258	1,890	1,191	568	532	531	
	あいなめ	秋田	1,149 785,707	5 3,650	61 47,419	189 157,547	196 148,541	318 181,146	323 205,576	39 30,062		1 486	6 3,277	2 918	9 7,085
		北海道	2,360 777,335				52 38,071	13 7,354	38 23,797	26 19,926	28 20,726			856 279,369	1,347 388,092
		青森	1,268 1,546,980	85 110,108	122 158,792	103 96,827	94 76,185	118 156,498	116 117,145	128 186,118	53 108,297	16 38,600	105 145,988	205 225,376	123 127,046
		岩手	89 117,364		61 86,982	13 23,318				10 2,700			5 4,364		
		宮城	21 5,880					2 454	7 1,814	7 1,652	5 1,960				
		山形	4 2,354				2 918		2 1,436						
		東京	1 3,645					1 3,645							
		計	4,893 3,239,265	90 113,758	245 293,193	305 277,692	344 263,715	452 349,097	497 352,468	200 237,758	86 130,983	17 39,086	115 153,629	1,062 505,663	1,480 522,223
		平均単価	662	1,258	1,196	912	766	772	709	1,188	1,525	2,327	1,335	476	353
くじら	秋田	7 25,337					7 25,337								
	宮城	6,480 3,889,189	452 233,496	648 330,156	687 436,806	668 341,226	600 381,585	536 272,322	448 229,176	468 238,356	528 398,868	472 240,732	483 307,562	490 478,904	
	埼玉	1,740 2,437,604	108 136,705	87 143,698	91 145,615	98 151,104	84 130,667	87 134,740	79 115,829	64 96,118	70 100,008	290 403,098	344 389,617	338 490,405	
	千葉	1 9,612										1 9,612			
	東京	2,275 1,831,194	64 104,328	103 169,452	169 230,040	90 171,072	139 160,596	137 131,328	359 161,136	185 137,322	265 128,412	250 132,624	246 124,308	268 180,576	
	山口	1,629 355,892	200 44,280	150 33,210	150 32,940	150 33,156	100 22,518	180 40,284	120 25,596	129 28,166	150 31,914	50 10,638	100 21,276	150 31,914	
	計	12,132 8,548,828	825 518,809	988 676,516	1,098 845,401	1,006 696,558	930 720,703	940 578,674	1,006 531,737	846 499,962	1,012 659,202	1,063 796,704	1,172 842,763	1,246 1,181,799	
	平均単価	705	629	685	770	692	775	615	529	591	651	749	719	949	
	魚卵	秋田	3,752 11,645,620	1,099 1,272,153	196 630,828	12 22,356	3 2,074			27 57,456		36 171,558	1,023 4,898,868	540 2,984,937	816 1,605,390
		北海道	23,790 29,113,846	4,573 3,774,338	2,808 3,089,635	188 244,188	64 90,029	16 22,410			115 326,970	271 792,860	2,688 3,332,231	4,304 5,794,159	8,763 11,647,026
青森		10,549 16,472,991	3,815 5,465,822	2,699 3,620,850	186 194,216	56 59,152	4 2,138		40 18,144	99 32,076	340 185,328	925 1,428,678	825 2,155,151	1,560 3,311,436	
計															

# 品目別出荷地別月別取扱高(鮮魚)

平成28年1月～平成28年12月

上段 = 数量、下段 = 金額  
単位：数量 = kg、金額 = 円

品目名	出荷地	合計	1月	2月	3月	4月	5月	6月	7月	8月	9月	10月	11月	12月	
魚卵	岩手	2,294 2,948,510	537 1,105,167	76 153,856	2 2,797			78 6,739			55 188,104	118 476,772	167 281,653	1,261 733,422	
	宮城	14,662 16,541,488	4,554 6,095,496	2,755 3,601,232	609 806,778				312 489,920	183 279,439	16 63,828	139 343,413	670 442,422	5,424 4,418,960	
	山形	275 154,661	44 27,216	129 72,835	102 54,610										
	福島	314 1,272,029										223 970,752	91 301,277		
	千葉	1,620 2,440,053	342 583,393	639 1,034,672	603 788,616	36 33,372									
	東京	1,154 1,533,222	438 554,364	192 267,138	107 157,896							24 12,312	34 43,664	193 266,188	166 231,660
	計	58,410 82,122,420	15,404 18,877,949	9,493 12,471,046	1,809 2,271,457	159 184,627	20 24,548	78 6,739	378 565,520	397 638,485	742 1,413,990	5,149 11,494,378	6,789 12,225,787	17,992 21,947,894	
	平均単価	1,406	1,226	1,314	1,256	1,164	1,203	86	1,495	1,609	1,905	2,232	1,801	1,220	
	なんばえび	秋田	10,325 11,911,358	252 332,812	608 736,073	1,147 1,246,371	1,814 1,822,886	2,374 2,246,525	1,914 2,033,637	445 793,821	291 726,639	178 350,274	745 816,969	240 375,104	317 430,247
		北海道	2,196 4,068,026	244 550,282	115 169,171	396 781,027	270 322,791	66 127,592	142 256,681	420 889,037	225 530,078	89 92,622	28 16,038	201 332,707	
青森		813 1,298,765	322 545,382	259 369,146	91 129,691			12 31,126	9 24,949				62 95,246	58 103,225	
山形		4,388 4,941,681	351 404,172	541 661,513	274 348,817	286 304,886	356 356,441	378 372,382	6 7,258		592 719,536	488 516,065	394 454,203	722 796,408	
新潟		192 214,259	49 60,097	30 36,353	6 8,489	3 4,990						25 22,539	23 26,160	56 55,631	
兵庫		489 737,899									413 607,543	76 130,356			
計		18,402 23,171,988	1,218 1,892,745	1,552 1,972,256	1,913 2,514,395	2,373 2,455,553	2,799 2,730,558	2,445 2,693,826	881 1,715,065	517 1,256,717	1,271 1,769,975	1,361 1,501,967	919 1,283,420	1,153 1,385,511	
平均単価		1,259	1,554	1,271	1,314	1,035	976	1,102	1,947	2,433	1,393	1,103	1,397	1,202	
その他えび類		秋田	2,824 5,571,410	16 81,520	7 12,045	159 364,798	238 523,412	513 948,587	446 661,123	149 372,578	136 391,131	359 697,996	445 686,874	118 216,118	238 615,228
		北海道	7,062 7,987,167	211 175,727	237 199,854	1,584 2,327,233	1,392 1,626,556	204 154,873	340 230,580	515 400,874	558 445,107	899 1,205,680	451 604,206	77 89,532	594 526,945
	青森	689 1,838,363	27 129,319	53 215,503	32 117,380	3 3,650	20 105,904	51 89,007	6 9,979		-1	76 213,592	160 451,241	262 502,788	
	岩手	-5					-2	-4				1			
	宮城	4,968 2,894,165	224 130,907	258 151,146	502 295,866	608 349,510	467 280,973	432 254,772	428 252,232	526 310,932	387 224,381	304 179,550	290 155,425	542 308,471	

# 品目別出荷地別月別取扱高(鮮魚)

平成28年1月～平成28年12月

上段 = 数量、下段 = 金額  
単位：数量 = kg、金額 = 円

品目名	出荷地	合計	1月	2月	3月	4月	5月	6月	7月	8月	9月	10月	11月	12月	
その他えび類	山形	2,177 3,726,619	48 97,913	116 220,414	202 409,747	270 541,926	239 400,441	412 491,902	50 108,464		244 435,418	269 355,143	174 319,926	153 345,325	
	茨城	508 618,408	18 13,608	46 43,308	8 32,400	6 24,300	6 24,300	4 16,200	2 8,100	6 24,300	6 24,300	40 45,684	72 98,496	294 263,412	
	千葉	147 1,344,118	8 75,600		5 56,003	25 185,425	25 25,758	7 81,972	9 88,452	17 169,992	18 181,440	16 172,800	3 33,512	39 273,164	
	東京	21 255,442				1 10,098	9 106,272	4 46,094		1 3,370	2 17,280	2 22,140	2 29,808	2 20,380	
	新潟	240 493,474	24 50,474	70 157,567	70 158,339	34 64,059		6 8,154			7 8,910	20 31,720	9 14,251		
	愛知	583 653,766	63 69,163	43 46,245	65 71,323	13 15,228	21 24,354	50 53,503	23 25,920	95 103,194	45 66,960	52 56,592	13 13,932	100 107,352	
	福岡	59 132,214						16 56,916				3 4,860	9 14,596	31 55,842	
	計	19,276 25,515,141	639 824,231	829 1,046,082	2,629 3,833,089	2,588 3,344,164	1,480 2,071,460	1,769 1,990,219	1,181 1,269,969	1,338 1,461,936	1,964 2,867,225	1,678 2,380,830	925 1,407,029	2,256 3,018,907	
	平均単価	1,324	1,289	1,262	1,458	1,292	1,400	1,125	1,075	1,092	1,460	1,419	1,521	1,338	
	ずわいがに	秋田	1,617 1,834,849	46 113,530	53 98,028	394 267,291	282 225,255	32 20,672		12 8,294	256 236,606		111 190,168	58 69,801	373 605,204
北海道		8,590 12,052,332	208 263,747	130 253,489	381 599,857	828 1,252,507	681 689,166	714 681,652	705 651,727	1,146 1,427,275	786 927,978	670 874,914	604 953,316	1,737 3,476,704	
青森		82 245,592					40 23,760		10 28,080	20 56,160	12 137,592				
岩手		7,629 9,391,140	563 616,572	815 915,084	896 1,027,404	574 688,932	487 599,346	442 559,818	487 638,388	517 703,080	516 659,016	568 689,580	706 947,106	1,058 1,346,814	
宮城		5,091 14,977,192	112 812,484	273 967,032	307 1,224,558	387 1,288,224	334 1,054,134	402 1,059,966	412 1,041,822	699 1,937,033	387 1,039,446	335 997,002	421 1,094,958	1,022 2,460,533	
山形		2,523 2,041,812	105 105,170	300 233,560	439 299,656	730 504,590						439 310,720	302 268,154	208 319,962	
千葉		6 18,144											6 18,144		
東京		689 3,895,128	38 188,568	31 152,280	58 318,816	62 345,384	46 265,032	55 322,056	62 364,824	70 373,248	50 299,376	83 484,704	62 370,656	72 410,184	
新潟		372 314,119	5 6,853	2 1,847	39 45,420	98 101,238					40 23,760		146 103,567	38 28,194	4 3,240
石川		50 27,000				50 27,000									
兵庫		4,320 1,709,424	60 21,384		180 66,744	360 136,080	360 136,728	120 45,360	240 92,664	960 367,416	180 73,224	240 99,792	360 149,688	1,260 520,344	
計		30,969 46,506,732	1,137 2,128,308	1,604 2,621,320	2,695 3,849,746	3,372 4,569,210	1,981 2,788,838	1,733 2,668,852	1,928 2,825,799	3,708 5,124,578	1,931 3,136,632	2,590 3,750,447	2,557 3,900,017	5,733 9,142,985	

# 品目別出荷地別月別取扱高(鮮魚)

平成28年1月～平成28年12月

上段 = 数量、下段 = 金額  
単位：数量 = kg、金額 = 円

品目名	出荷地	合計	1月	2月	3月	4月	5月	6月	7月	8月	9月	10月	11月	12月
ずわいがに	平均単価	1,502	1,871	1,634	1,429	1,355	1,408	1,540	1,465	1,382	1,624	1,448	1,525	1,595
	たらばがに	20												20
	秋田	49,680												49,680
	北海道	1,064	65	3	8	18	19	90	207	36		11	37	570
	計	3,808,558	178,131	6,048	45,360	74,639	39,959	149,224	339,380	168,999		51,732	165,110	2,589,976
毛がに	平均単価	1,084	65	3	8	18	19	90	207	36		11	37	590
	計	3,858,238	178,131	6,048	45,360	74,639	39,959	149,224	339,380	168,999		51,732	165,110	2,639,656
	平均単価	3,560	2,749	2,160	5,670	4,079	2,125	1,653	1,638	4,643		4,790	4,450	4,480
	秋田	709	70	285	114	6	11	27	14		32	64	44	42
	1,399,370	153,711	550,396	292,124	11,016	15,779	34,166	21,445		61,657	145,391	71,149	42,536	
	北海道	3,585	305	192	481	452	329	195	324	218	64	250	224	551
	10,659,283	641,628	497,782	1,227,064	1,200,819	769,477	547,624	931,198	838,058	203,688	776,736	472,284	2,552,925	
	青森	136		46	30	60								
	87,199		30,499	16,200	40,500									
	岩手	148							148					
	444,096								444,096					
	宮城	8								8				
	5,400									5,400				
	山形	573	70	143	269	20						26	24	21
	764,503	90,181	183,448	373,890	27,897							33,339	26,405	29,343
東京	28												28	
103,550													103,550	
新潟	35		6	20							3	4	2	
54,448			7,258	34,954							2,419	5,594	4,223	
計	5,223	445	673	914	538	341	221	485	226	99	344	294	643	
13,517,849	885,520	1,269,383	1,944,232	1,280,232	785,256	581,790	1,396,739	843,458	267,764	961,060	574,061	2,728,354		
その他かに類	平均単価	2,588	1,990	1,885	2,128	2,380	2,306	2,628	2,878	3,729	2,716	2,795	1,954	4,244
	秋田	3,819	17	7	168	379	463	49	9	131	838	1,156	500	102
	2,400,044	12,004	13,581	108,945	264,389	225,763	21,065	7,133	111,877	637,225	633,146	306,839	58,077	
	北海道	1,793	48	82	70	7	208	121	255	351	299	179	139	34
	1,028,419	18,144	43,740	32,940	10,854	78,375	55,836	193,947	219,834	144,602	89,953	104,057	36,137	
	青森	2,301	32	16		26	36	78	134	263	569	643	330	174
	1,804,303	32,184	25,920		38,535	46,008	108,734	153,619	226,229	393,372	404,521	256,343	118,838	
	岩手	402		13						140	131	118		
	240,783		8,294							100,847	68,904	62,738		
	宮城	2,024	89	36			33	45	146	310	680	472	122	91
1,181,612	77,492	32,556			28,718	43,368	128,413	175,048	330,535	245,779	69,260	50,443		
福島	797									411	108	242	36	
536,242										240,408	81,032	181,365	33,437	



# 品目別出荷地別月別取扱高(鮮魚)

平成28年1月～平成28年12月

上段 = 数量、下段 = 金額  
単位：数量 = kg、金額 = 円

品目名	出荷地	合計	1月	2月	3月	4月	5月	6月	7月	8月	9月	10月	11月	12月
その他かに類	千葉	163 342,031	24 51,192		16 32,827	21 39,690		18 34,992	20 60,642	20 35,640	16 31,104	15 29,970		13 25,974
	新潟	240 131,112									40 22,680	40 24,840	80 48,168	80 35,424
	計	11,539 7,664,546	210 191,016	153 124,091	254 174,712	432 353,468	740 378,864	311 263,995	563 543,754	1,215 869,475	2,984 1,868,830	2,734 1,571,979	1,413 966,032	530 358,330
	平均単価	664	910	811	689	818	512	848	966	716	626	575	684	677
こはだ	秋田	249 209,168			16 9,028	5 842	25 14,126	64 62,931	37 61,398	34 31,299	12 11,707	28 11,929	18 2,884	10 3,024
	宮城	342 91,238	18 4,860	24 6,480	36 9,720	30 8,100	36 9,266	12 2,592	12 3,240	72 19,440	48 12,960	24 6,480		30 8,100
	山形	282 47,406	25 4,050			10 4,320	111 17,928	103 15,946	13 2,138	10 1,404			10 1,620	
	千葉	4 11,232												4 11,232
うに	東京	848 599,000	128 90,936	151 95,256	146 94,770	109 85,028	46 46,224	35 26,028	36 31,320	24 16,416	65 38,556	59 28,890	23 19,980	26 25,596
	愛知	29 12,150			8 1,296			14 4,482			2 2,376	5 3,996		
	佐賀	656 289,224		20 8,640	20 9,720	60 28,836		36 14,904	12 6,480	28 9,720	80 32,940	120 54,108	152 67,824	128 56,052
	計	2,410 1,259,418	171 99,846	195 110,376	226 124,534	214 127,126	218 87,544	263 126,883	111 104,576	168 78,279	207 98,539	236 105,403	203 92,308	198 104,004
うに	平均単価	523	584	566	552	593	402	481	946	465	476	446	455	525
	秋田	3,609 2,514,371	930 453,924	396 189,735	110 54,216	272 237,168	376 440,856	390 291,028	351 425,596	414 243,432	80 38,664	40 19,008	90 43,740	160 77,004
	北海道	13,191 26,172,635	818 1,779,894	656 1,485,821	944 2,114,025	1,166 2,167,192	860 1,474,784	945 1,464,653	1,786 2,554,611	3,274 5,758,895	350 629,575	525 1,178,496	386 1,115,640	1,481 4,449,049
	青森	18,592 24,044,201	413 324,373	951 1,197,169	1,194 1,557,380	2,833 4,086,061	2,545 3,530,023	2,089 2,995,164	1,423 1,790,852	1,448 1,472,947	1,892 2,576,372	1,633 1,734,210	806 967,043	1,365 1,812,607
	岩手	2,066 1,544,184	96 135,378	152 119,880	184 149,526	94 75,924	92 59,940	314 140,335	168 123,120	232 174,960	32 25,110	124 101,736	124 93,960	454 344,315
	宮城	89,879 33,164,716	6,868 1,937,683	7,698 2,107,394	8,374 2,198,632	8,574 2,218,816	9,432 2,592,938	10,481 3,422,455	11,353 3,921,555	11,281 4,935,485	9,899 3,440,866	2,859 1,460,365	1,062 1,775,996	1,998 3,152,531
	千葉	15 40,500							15 40,500					
	東京	12,287 17,624,035	804 1,201,219	999 1,409,476	1,274 1,845,720	969 1,307,113	586 765,061		530 404,136	945 1,455,462	825 1,389,366	1,570 2,132,623	1,106 1,606,619	2,679 4,107,240
大阪	22,268 12,537,741	476 735,631	406 603,504	502 767,124	680 761,238	674 758,808	626 643,680	708 815,940	4,568 1,963,980	2,600 851,850	5,338 1,933,740	2,758 1,051,466	2,932 1,650,780	

# 品目別出荷地別月別取扱高(鮮魚)

平成28年1月～平成28年12月

上段 = 数量、下段 = 金額  
単位：数量 = kg、金額 = 円

品目名	出荷地	合計	1月	2月	3月	4月	5月	6月	7月	8月	9月	10月	11月	12月
うに		3,014	286	214	179	251	72	205	80	79	144	430	414	660
	山口	3,431,832	345,492	218,095	222,102	295,488	92,340	65,664	24,786	40,522	228,064	461,851	595,459	841,969
	愛媛	390					108			120				162
	計	326,959					85,223			62,100				179,636
その他鮮魚類	計	165,310	10,691	11,472	12,761	14,839	14,745	15,050	16,414	22,360	15,822	12,519	6,746	11,891
	平均単価	121,401,174	6,913,594	7,331,074	8,908,725	11,149,000	9,799,973	9,022,979	10,101,096	16,107,783	9,179,867	9,022,029	7,249,923	16,615,131
		734	647	639	698	751	665	600	615	720	580	721	1,075	1,397
	秋田	194,917	6,497	9,414	13,194	18,202	23,004	21,265	21,289	15,270	19,760	19,705	13,594	13,723
		173,193,362	6,180,424	9,056,064	11,744,525	16,013,185	19,857,665	18,685,456	20,214,408	16,931,645	16,103,625	13,521,770	11,286,356	13,598,239
	北海道	75,341	8,397	6,892	6,169	7,972	4,791	2,975	4,744	3,924	3,489	7,207	8,608	10,173
		63,949,333	5,600,690	4,964,957	5,132,753	5,723,063	3,319,783	2,774,962	4,120,003	4,876,075	4,414,691	7,527,740	8,481,274	7,013,342
	青森	57,983	6,852	6,081	3,748	6,156	7,707	5,050	3,194	2,247	2,735	3,201	4,961	6,051
		52,004,578	5,160,676	4,565,058	3,434,224	4,723,662	6,101,402	3,184,159	3,160,915	2,733,709	2,932,891	3,390,344	4,797,856	7,819,682
	岩手	17,185	756	403	3,789	1,067	850	1,225	1,899	1,627	1,187	1,071	1,368	1,943
		15,835,173	814,381	398,104	1,355,560	1,409,648	1,092,616	1,530,120	1,787,528	1,423,401	1,451,334	1,150,787	1,150,355	2,271,339
	宮城	203,449	11,461	12,325	17,294	20,508	15,831	19,686	25,406	20,965	15,505	14,037	16,094	14,337
		51,653,414	3,315,333	3,429,925	3,898,882	4,411,255	3,596,704	4,360,910	6,676,530	5,324,870	3,285,927	3,561,515	3,825,660	5,965,903
	山形	25,717	527	1,937	1,989	2,708	4,017	3,110	641	437	4,188	1,639	1,971	2,553
		17,018,128	453,575	1,426,874	1,708,041	2,021,762	2,008,005	1,442,337	435,133	360,148	2,325,489	1,256,870	1,397,269	2,182,625
	福島	3,358	72	156	225	167	90				97	1,148	1,035	368
		3,269,629	71,604	149,472	211,410	160,326	80,125				30,084	1,252,253	970,780	343,575
	茨城	2,907	200	308	237	232	248	208	341	172	307	438	140	76
		1,152,189	54,000	290,424	131,199	62,640	66,960	56,030	182,952	52,380	85,774	110,106	38,880	20,844
	群馬	308	22	27	25	26	27	24	25	26	24	26	26	30
	632,211	45,144	55,404	51,300	53,352	55,469	49,248	51,300	53,352	49,248	53,417	53,352	61,625	
埼玉	250						130	120						
	72,900						37,908	34,992						
千葉	3,539	626	527	469	498	133	78	48	84	136	88	358	494	
	5,870,711	748,732	742,940	833,910	647,332	141,480	135,783	211,411	185,526	452,839	313,265	732,888	724,605	
東京	35,638	2,905	2,581	3,148	3,424	2,398	2,704	3,159	3,705	2,615	2,736	2,331	3,932	
	57,195,090	4,390,032	4,204,434	5,081,189	5,446,657	4,008,805	4,240,060	5,094,136	5,997,714	4,121,804	4,406,568	3,632,314	6,571,377	
神奈川	6,207	440	506	549	568	642	515	503	475	462	480	474	593	
	8,859,186	602,100	721,764	784,296	808,758	923,076	744,660	717,228	680,400	659,448	686,340	677,376	853,740	
新潟	49,694	3,133	3,305	3,901	4,402	4,954	3,728	3,647	4,480	4,387	4,498	4,241	5,018	
	19,256,133	1,202,236	1,265,551	1,578,599	2,014,343	2,027,299	1,582,162	1,361,261	1,717,504	1,800,735	1,498,741	1,342,804	1,864,898	
富山	18						18							
	101,520						101,520							
石川	421						85				100			
	306,785						201,078	73,307			32,400			
静岡	12,341	639	672	846	999	1,107	1,290	903	1,197	1,098	1,412	966	1,212	
	9,301,789	435,618	465,750	657,072	740,988	848,232	958,230	691,254	845,316	858,384	1,093,014	754,747	953,184	

# 品目別出荷地別月別取扱高(鮮魚)

平成28年1月～平成28年12月

上段 = 数量、下段 = 金額  
単位：数量 = kg、金額 = 円

品目名	出荷地	合計	1月	2月	3月	4月	5月	6月	7月	8月	9月	10月	11月	12月
その他鮮魚類	愛知	2,741 1,667,748	320 253,014	600 363,701	516 292,743	243 186,948	224 129,622	40 11,394	54 17,496		193 84,812	263 111,964	187 96,822	101 119,232
	滋賀	352 149,526		44 21,384	308 128,142									
	京都	260 344,142			40 52,380						20 24,570	130 168,804	70 98,388	
	兵庫	229 90,288	170 77,544											59 12,744
	山口	2,007 5,737,843	311 877,911	270 634,848	210 601,172	135 572,594	71 83,970	136 137,052	30 56,268	54 60,588	92 130,205	166 432,972	141 650,402	391 1,499,861
	愛媛	3,666 5,481,510	384 286,081	452 369,608	439 509,488	30 32,919	17 44,982	177 518,238	319 855,177	353 915,497	318 792,691	253 301,699	273 288,372	651 566,758
	福岡	1,476 2,466,805	263 468,525	135 215,082	117 175,176	138 147,420	57 76,788	44 40,824	127 197,457	44 40,824	44 40,824	43 157,205	90 285,520	374 621,160
	長崎	244 155,628	180 34,992		12 19,008	24 30,456								28 71,172
	熊本	2,993 227,822	160 11,404	240 17,106	240 17,106	480 34,212	246 19,374	246 19,374	246 19,374	326 25,076	160 11,404	240 17,106	160 11,404	249 24,882
	大分	94 47,520										66 34,128	28 13,392	
	宮崎	958 3,024,944	56 391,878	123 551,978	129 291,492	143 123,865	46 54,259	82 95,045	14 16,470	13 33,091	20 27,000	33 239,436	81 272,948	218 927,482
	計	704,292 499,065,907	44,372 31,475,894	46,995 33,910,428	57,594 38,689,667	68,376 45,667,983	66,549 44,609,923	62,712 40,603,952	66,708 45,901,293	55,398 42,257,116	56,837 39,683,779	58,980 41,318,444	57,195 40,859,159	62,576 54,088,269
	平均単価	709	709	722	672	668	670	647	688	763	698	701	714	864
	あゆ	秋田												
千葉		62 83,376					10 9,180			43 41,796	9 32,400			
東京		21,479 22,445,253			242 374,814	757 995,065	1,513 1,649,592	2,427 2,776,474	4,248 4,716,395	5,232 5,890,782	2,995 2,863,022	2,601 2,064,172	1,055 773,043	409 341,894
滋賀		1,030 379,209			88 24,862		220 92,577	348 140,486	312 105,732	62 15,552				
計		22,571 22,907,838			330 399,676	757 995,065	1,743 1,751,349	2,775 2,916,960	4,560 4,822,127	5,337 5,948,130	3,004 2,895,422	2,601 2,064,172	1,055 773,043	409 341,894
平均単価		1,015			1,211	1,314	1,005	1,051	1,057	1,115	964	794	733	836
こい	秋田	155 75,330												155 75,330
	計	155 75,330												155 75,330

# 品目別出荷地別月別取扱高(鮮魚)

平成28年1月～平成28年12月

上段 = 数量、下段 = 金額  
単位：数量 = kg、金額 = 円

品目名	出荷地	合計	1月	2月	3月	4月	5月	6月	7月	8月	9月	10月	11月	12月	
こい ふな	平均単価	488												488	
	秋田	214 65,810		126 41,877	26 7,139	32 10,962								30 5,832	
	計	214 65,810		126 41,877	26 7,139	32 10,962								30 5,832	
しらうお	平均単価	307		331	278	343								194	
	秋田	5,806 8,703,814						22 19,343				4,318 6,330,728	1,466 2,353,743		
	青森	7,342 13,371,133	1,357 2,431,363	1,187 2,590,804	309 802,626	535 979,713	1,001 2,038,877	81 248,032		30 27,302	1,414 2,289,667	445 504,415	465 615,952	518 842,382	
	岩手	207 93,420				207 93,420									
	宮城	80 6,966			80 6,966										
	福島	20 8,208		20 8,208											
	茨城	12,581 16,051,647	-73 -101,530						939 1,460,387	2,019 3,534,342	2,402 3,271,907	1,611 2,201,364	2,789 3,035,970	2,894 2,649,207	
	東京	28 16,632			28 16,632										
	計	26,063 38,251,820	1,284 2,329,833	1,207 2,599,012	417 826,224	742 1,073,133	1,001 2,038,877	103 267,375	939 1,460,387	2,049 3,561,644	3,816 5,561,574	6,374 9,036,507	4,719 6,005,665	3,412 3,491,589	
	にじます	平均単価	1,468	1,814	2,153	1,981	1,445	2,037	2,600	1,555	1,738	1,458	1,418	1,273	1,023
		秋田	2,358 1,961,242	96 79,666	114 94,862	174 142,867	145 118,890	256 210,389	262 216,875	268 223,347	504 426,551	187 155,700	167 138,676	89 72,654	96 80,765
		岩手	212 165,876				10 8,640		20 14,904	6 5,053	76 67,273	30 25,510	30 19,332	40 25,164	
計		2,570 2,127,118	96 79,666	114 94,862	174 142,867	155 127,530	256 210,389	282 231,779	274 228,400	580 493,824	217 181,210	197 158,008	129 97,818	96 80,765	
うなぎ	平均単価	828	830	831	821	822	822	823	834	852	834	801	758	841	
	秋田	682 2,021,448	4 14,191	5 19,710	124 176,001	11 45,068	64 256,959	10 43,956	125 212,674	73 255,982	65 300,339	75 334,152	33 145,109	93 217,307	
	宮城	3,124 8,683,068	49 184,680	39 162,270	35 141,998	43 159,160	71 270,621	76 289,947	2,561 6,536,670	133 473,213	68 288,447	28 105,214		21 70,848	
	新潟	2,332 11,091,681	62 276,647	48 202,349	37 161,374	31 136,059	31 143,473	122 516,304	1,658 8,093,569	169 804,341	29 141,480	37 153,954	37 160,034	71 302,097	
	静岡	342 298,733					100 100,440		242 198,293						

# 品目別出荷地別月別取扱高(鮮魚)

平成28年1月～平成28年12月

上段 = 数量、下段 = 金額  
単位：数量 = kg、金額 = 円

品目名	出荷地	合計	1月	2月	3月	4月	5月	6月	7月	8月	9月	10月	11月	12月	
うなぎ	計	6,480 22,094,930	114 475,518	92 384,329	196 479,373	85 340,287	266 771,493	208 850,207	4,587 15,041,206	375 1,533,536	162 730,266	140 593,320	70 305,143	185 590,252	
	平均単価	3,410	4,175	4,177	2,452	4,008	2,899	4,088	3,279	4,085	4,497	4,250	4,359	3,199	
	やつめ	230 296,352	74 104,220	10 16,200	43 27,864	16 6,048						7 11,340	26 55,080	54 75,600	
その他淡水魚類	北海道	571 2,793,529	359 1,044,091	63 620,925	53 424,353		60 191,160							36 513,000	
	計	801 3,089,881	433 1,148,311	73 637,125	96 452,217	16 6,048	60 191,160					7 11,340	26 55,080	90 588,600	
	平均単価	3,860	2,652	8,728	4,735	378	3,186					1,620	2,118	6,540	
その他淡水魚類	秋田	13,652 9,602,023	517 373,916	721 576,822	567 604,337	139 281,806	334 428,262	1,387 1,141,175	1,479 1,570,312	558 741,528	1,972 1,295,065	3,860 1,298,020	1,331 813,408	787 477,372	
	北海道	9,727 3,715,633	2,496 996,784	1,275 411,339	1,334 432,379	2,400 990,579	264 84,213	258 97,313	189 27,140	241 44,852	80 33,588	88 41,958	487 312,931	615 242,557	
	青森	2,078 852,883	19 13,843	5 4,806	68 33,842	235 74,250	248 146,416	610 255,236	109 60,476	239 60,047	202 77,295	314 106,120	8 4,752	21 15,800	
	岩手	1,146 544,791			30 9,180	85 86,980	653 176,164	50 65,567	55 74,472	55 73,649			158 42,579	60 16,200	
	宮城	600 197,821				223 59,334	247 40,747		30 32,400				100 65,340		
	山形	76 24,937	68 18,360				8 6,577								
	福島	53 29,203			10 15,120							15 6,053	28 8,030		
	千葉	9 41,453						4 18,317	2 7,832		1 5,584	2 9,720			
	東京	601 1,473,988	45 172,778	161 241,120	71 288,359	25 106,796	21 91,398	16 71,090	10 43,426	14 58,061	76 53,611	51 65,470	63 99,014	48 182,865	
	長崎	197 739,030	22 81,346	37 139,708	5 16,826				15 55,000	9 32,152	13 49,141	14 53,675	32 120,761	50 190,421	
	宮崎	23 67,067					7 20,120	10 28,285		4 11,664		2 6,998			
	計	28,162 17,288,829	3,168 1,657,027	2,198 1,373,795	2,085 1,400,043	3,115 1,606,322	1,774 987,320	2,335 1,676,983	1,888 1,871,058	1,119 1,021,953	2,344 1,514,284	4,347 1,588,014	2,207 1,466,815	1,582 1,125,215	
	平均単価	614	523	625	672	516	557	718	991	913	646	365	665	711	
	あわび	秋田	435 2,835,893		12 79,218	12 93,204		26 165,430	55 366,664	111 648,649	175 1,164,143	8 43,330		21 166,860	15 108,395
		青森	658 3,948,623	13 103,474	10 75,343	21 151,071	22 172,953	105 492,393	86 344,735	84 409,115	39 219,877	34 173,124	19 99,274	89 579,107	136 1,128,157

# 品目別出荷地別月別取扱高(鮮魚)

平成28年1月～平成28年12月

上段 = 数量、下段 = 金額  
単位：数量 = kg、金額 = 円

品目名	出荷地	合計	1月	2月	3月	4月	5月	6月	7月	8月	9月	10月	11月	12月
あわび	岩手	13 87,642			5 36,720	3 13,122								5 37,800
	宮城	315 3,210,832	34 320,405	25 248,384	26 291,396	34 333,613	9 111,586	10 124,880	6 73,203	20 246,271	18 225,181	25 271,044	39 306,706	69 658,163
	山形	10 79,682							8 56,970	2 2,624				
	千葉	798 6,418,677	49 395,027	27 222,426	35 283,257	50 410,967	46 366,962	44 345,060	49 378,756	49 391,465	96 788,804	100 823,700	94 730,293	159 1,281,960
	東京	91 1,085,697			1 17,885	82 974,754	6 71,280				1 13,543	1 8,235		
	山口	146 240,084	10 10,800	5 5,400	16 17,280	6 5,940	28 117,936	13 12,960	15 15,660	12 12,204	5 5,400	8 8,100	12 12,204	16 16,200
	計	2,467 17,907,130	105 829,706	79 630,771	116 890,813	197 1,911,349	219 1,325,587	216 1,251,269	265 1,528,007	298 2,054,048	162 1,249,382	153 1,210,353	254 1,795,170	403 3,230,675
	平均単価	7,259	7,888	8,035	7,709	9,692	6,053	5,805	5,763	6,890	7,726	7,909	7,061	8,004
ほたて	秋田	156 184,881		23 21,113	14 48,230	2 6,890				1 3,888	36 71,064			80 33,696
	北海道	16,636 14,986,820	3,186 2,748,852	4,707 3,101,276	4,167 3,707,072	2,090 2,344,488	569 972,657	98 94,663	289 221,227	176 79,272	123 45,846	109 113,346	494 616,496	628 941,625
	青森	29,338 51,138,074	3,655 3,503,454	3,274 3,955,182	3,344 4,596,162	2,419 4,854,027	1,507 3,989,405	1,648 4,007,752	1,836 4,851,035	3,362 8,554,294	1,822 3,452,450	1,362 1,847,874	1,996 2,578,979	3,113 4,947,460
	岩手	22,694 28,248,542	1,107 1,157,754	1,653 1,680,649	1,807 1,961,967	2,250 2,668,292	1,176 1,362,420	1,272 1,795,498	1,801 1,892,687	1,703 2,032,749	1,673 1,819,613	2,522 2,502,103	2,493 3,445,653	3,237 5,929,157
	宮城	19,518 28,757,596	1,178 1,989,830	965 1,399,745	1,253 1,896,966	1,320 2,029,374	1,925 2,865,846	1,880 2,511,118	2,564 3,779,046	2,636 3,612,885	2,056 2,821,014	1,993 2,969,001	998 1,677,383	750 1,205,388
	計	88,342 123,315,913	9,127 9,399,890	10,622 10,157,965	10,585 12,210,397	8,081 11,903,071	5,177 9,190,328	4,897 8,409,031	6,490 10,743,995	7,877 14,283,088	5,710 8,209,987	5,986 7,432,324	5,982 8,318,511	7,808 13,057,326
	平均単価	1,396	1,030	956	1,154	1,473	1,775	1,717	1,655	1,813	1,438	1,242	1,391	1,672
	さざえ	秋田	27,496 20,406,685				7 10,584	718 786,111	4,245 3,106,244	9,410 6,214,323	9,859 7,807,177	2,186 1,691,681	519 441,751	205 139,460
青森		2,457 1,543,094	1 9,590		40 33,945	45 41,828	30 22,680	122 89,208	332 187,148	1,319 790,490	320 191,338	107 80,693	141 96,174	
岩手		30 55,080										30 55,080		
山形		2,249 1,235,051						756 517,903	850 240,819	494 371,282	39 28,232	44 32,724	42 31,131	24 12,960
千葉		5 11,880											5 11,880	
東京		43 66,009	13 18,252	9 11,016	6 8,035	4 6,350				11 22,356				
平均単価														

# 品目別出荷地別月別取扱高(鮮魚)

平成28年1月～平成28年12月

上段 = 数量、下段 = 金額  
単位：数量 = kg、金額 = 円

品目名	出荷地	合計	1月	2月	3月	4月	5月	6月	7月	8月	9月	10月	11月	12月	
さざえ	新潟	8,669 10,242,607	538 669,317	430 521,910	535 669,546	1,290 1,595,603	1,300 1,581,930	609 640,646	542 526,773	828 920,672	345 414,774	655 776,196	734 870,134	863 1,055,106	
	大阪	1,020 697,680					85 43,200	15 4,050					130 102,600	790 547,830	
	兵庫	2,440 1,921,320	220 184,680	280 234,900	390 318,060	910 739,260	640 444,420								
	計	44,408 36,179,406	772 881,839	719 767,826	971 1,029,586	2,256 2,393,625	2,774 2,878,341	5,747 4,358,051	11,133 7,169,063	12,511 9,911,977	2,890 2,326,025	1,355 1,386,444	1,256 1,251,379	2,024 1,825,250	
	平均単価	815	1,142	1,069	1,061	1,061	1,038	758	644	792	805	1,023	996	902	
	あかがい	青森	160 95,850				10 5,940	70 39,690	30 17,820				50 32,400		
宮城		508 1,014,781	78 141,782	130 246,731	84 195,215	79 173,031	55 92,653	63 121,046	11 25,056					8 19,267	
福島		9 23,490										9 23,490			
埼玉		2,202 4,724,244	114 234,900	142 303,912	182 411,048	170 370,656	180 385,452	166 354,240	154 307,908	190 369,900	142 313,092	210 470,232	198 440,856	354 762,048	
千葉		246 404,460			5 6,480							14 28,080	74 154,440	153 215,460	
東京		10 10,800			10 10,800										
愛知		54 14,094		10 2,430			44 7,582		4,082						
大阪		7,746 448,384					160 8,640	640 36,828	1,042 61,474	1,014 63,882	1,110 69,336	1,900 107,082	760 39,690	1,120 61,452	
兵庫		2,840 197,532	340 24,678	100 7,452	440 33,480	1,360 93,420	600 38,502								
長崎		20 8,424												20 8,424	
大分		60 8,424								60 8,424					
計		13,855 6,950,483	532 401,360	382 560,525	721 657,023	1,619 643,047	1,109 572,519	899 534,016	1,207 394,438	1,264 442,206	1,252 382,428	2,183 661,284	1,032 634,986	1,655 1,066,651	
平均単価		502	754	1,467	911	397	516	594	327	350	305	303	615	645	
かき		秋田	44,161 20,307,728					465 184,680	12,974 5,651,632	19,439 8,497,542	11,233 5,949,941	50 23,933			
	北海道	1,358 154,612					270 14,904					320 48,902	544 65,836	224 24,970	
	岩手	20 2,160												20 2,160	

# 品目別出荷地別月別取扱高(鮮魚)

平成28年1月～平成28年12月

上段 = 数量、下段 = 金額  
単位：数量 = kg、金額 = 円

品目名	出荷地	合計	1月	2月	3月	4月	5月	6月	7月	8月	9月	10月	11月	12月	
かき	宮城	224,824 37,493,457	38,935 6,512,605	36,209 5,587,715	25,033 3,555,592	1,660 219,834	1,270 227,016	3,785 723,546	5,287 967,788	3,864 607,716	730 92,502	25,254 5,092,114	46,213 7,934,857	36,584 5,972,172	
	山形	2,470 433,242				160 39,312	720 157,086	605 91,908		985 144,936					
	東京	124 249,523	10 5,443	30 64,800	78 166,320	6 12,960									
	新潟	264 46,440						250 30,240		14 16,200					
	兵庫	1,282 772,416	350 228,993	419 249,631	359 190,274	-6 -3,888							160 107,406		
	広島	24,506 6,218,562	4,450 1,232,496	5,437 1,299,249	4,580 1,018,656								2,921 946,987	7,118 1,721,174	
	計	299,008 65,678,140	43,745 7,979,537	42,095 7,201,395	30,050 4,930,842	1,820 268,218	2,725 583,686	17,614 6,497,326	24,726 9,465,330	16,096 6,718,793	780 116,435	25,574 5,141,016	49,837 9,055,086	43,946 7,720,476	
	平均単価	220	182	171	164	147	214	369	383	417	149	201	182	176	
	はまぐり	秋田	2,493 1,316,596		1,021 491,627	1,256 718,373								36 18,468	180 88,128
		北海道	515 204,012						20 6,480	150 61,830	160 66,096	145 54,216	40 15,390		
青森		745 571,158	23 33,426	270 105,462	166 130,032	78 87,696	42 29,754	18 27,216	15 22,680	51 16,632	16 23,004	38 56,160	28 39,096		
宮城		2,957 2,812,542	279 240,732	300 263,412	1,052 1,007,862	328 308,880	270 264,276	142 140,184	148 145,260	4 4,104	88 85,644	96 94,176	132 128,412	118 129,600	
茨城		3,276 1,684,854	315 156,600	375 191,970	565 283,122	290 140,940	260 147,420	235 136,890	252 143,532	210 103,680	170 82,620	240 116,640	184 93,960	180 87,480	
千葉		5,301 8,489,059	338 514,296	635 1,068,995	994 1,693,948	530 842,454	507 711,882	484 702,918	430 574,452	323 594,054	199 359,769	163 299,311	229 378,864	469 748,116	
東京		5 5,919				2 778						3 5,141			
大阪		888 300,834										336 120,096	360 116,748	192 63,990	
計		16,179 15,384,974	955 945,054	2,601 2,121,466	4,033 3,833,337	1,228 1,380,748	1,079 1,153,332	879 1,007,208	865 892,404	687 763,668	668 610,761	998 712,584	1,019 808,002	1,167 1,156,410	
平均単価		951	990	816	951	1,125	1,069	1,146	1,032	1,112	914	714	793	991	
あさり	秋田	5 3,780					5 3,780								
	北海道	7,900 6,402,164	790 601,441	735 605,070	855 748,170	1,000 835,704	920 740,772	750 565,650	580 441,558	95 71,118	600 476,766	580 466,884	510 433,836	485 415,195	
	青森	569 363,442	95 61,776	60 38,070	40 24,840	70 43,740	110 75,870	50 30,240	20 11,610	30 21,600	39 27,508	30 10,368	10 7,560	15 10,260	



# 品目別出荷地別月別取扱高(鮮魚)

平成28年1月～平成28年12月

上段 = 数量、下段 = 金額  
単位：数量 = kg、金額 = 円

品目名	出荷地	合計	1月	2月	3月	4月	5月	6月	7月	8月	9月	10月	11月	12月	
あさり	宮城	99,115 38,944,685	8,350 3,847,267	7,410 3,008,206	8,799 3,621,083	7,690 3,129,972	7,674 3,033,093	8,571 3,418,561	8,817 3,429,093	8,315 2,572,676	7,787 2,978,183	8,503 3,314,198	8,453 3,317,349	8,746 3,275,004	
	山形	35 18,630					35 18,630								
	埼玉	600 347,328	40 22,410	140 78,840	220 126,090	200 119,988									
	東京	15 9,720				15 9,720									
	計	108,238 46,089,749	9,275 4,532,894	8,345 3,730,186	9,913 4,520,183	8,975 4,139,124	8,744 3,872,145	9,371 4,014,451	9,417 3,882,261	8,440 2,665,394	8,426 3,482,457	9,113 3,791,450	8,973 3,758,745	9,246 3,700,459	
	平均単価	426	489	447	456	461	443	428	412	316	413	416	419	400	
	しじみ	北海道	14,104 16,626,556		24 78,149	32 104,328	153 165,240	1,616 1,958,017	2,826 3,277,935	2,372 2,762,415	1,774 2,112,590	2,216 2,586,417	2,719 3,098,101	372 483,364	
青森		51,609 46,039,853	3,090 3,148,708	2,899 3,124,008	3,084 3,273,648	4,805 4,772,056	4,590 3,787,074	5,576 4,188,768	5,806 5,113,519	3,654 3,254,148	4,261 3,704,710	5,975 4,640,824	4,582 3,796,192	3,287 3,236,198	
宮城		479 156,038					45 37,130	10 1,296		30 4,860	40 24,840	20 4,860	214 53,892	120 29,160	
茨城		30,134 20,797,633	2,030 1,524,744	4,489 3,335,958	4,095 2,817,193	4,354 2,794,951	3,367 2,118,173	2,525 1,580,330	2,471 1,601,402	2,093 1,498,468	939 704,397	758 428,544	919 710,316	2,094 1,683,157	
千葉		2,895 2,935,224	762 780,138	812 869,130	658 679,752	298 292,086							145 118,098	220 196,020	
東京		20 6,480	20 6,480												
大阪		120 32,400							120 32,400						
島根		21 13,608				21 13,608									
計		99,382 86,607,792	5,902 5,460,070	8,224 7,407,245	7,869 6,874,921	9,631 8,037,941	9,618 7,900,394	10,937 9,048,329	10,769 9,509,736	7,551 6,870,066	7,456 7,020,364	9,472 8,172,329	6,232 5,161,862	5,721 5,144,535	
平均単価		871	925	901	874	835	821	827	883	910	942	863	828	899	
その他貝類		秋田	6,599 4,361,756		13 22,356	36 69,849	321 395,718	1,506 915,386	1,667 900,965	1,811 1,193,423	611 389,687	366 296,103	77 66,641	3 6,372	188 105,256
		北海道	26,293 24,932,063	1,379 1,468,800	1,387 1,112,573	2,229 1,922,249	2,773 2,243,231	2,457 2,071,711	2,330 2,000,337	2,674 2,349,170	2,164 2,598,860	2,217 2,139,925	2,010 1,907,749	1,897 2,152,886	2,776 2,964,572
		青森	36,877 23,891,768	4,554 2,480,968	6,802 3,521,368	6,675 3,325,403	4,931 3,113,290	1,628 1,497,744	1,469 1,401,953	1,696 1,357,891	1,480 1,462,598	1,448 1,456,797	1,036 881,657	1,284 967,818	3,874 2,424,281
	宮城	24,326 24,004,084	1,859 1,778,085	1,816 1,646,568	1,953 1,829,952	1,619 1,491,534	2,019 1,971,054	1,935 1,840,327	2,280 2,153,160	2,489 2,676,387	2,011 1,898,683	2,120 2,076,456	1,848 1,935,193	2,377 2,706,685	
	山形	2,681 1,743,995	38 43,567	26 28,291	91 106,596	155 171,574	150 110,171	562 222,022	659 335,735	402 208,192	208 157,502	263 229,183	96 97,444	31 33,718	

# 品目別出荷地別月別取扱高(鮮魚)

平成28年1月～平成28年12月

上段 = 数量、下段 = 金額  
単位：数量 = kg、金額 = 円

品目名	出荷地	合計	1月	2月	3月	4月	5月	6月	7月	8月	9月	10月	11月	12月	
その他貝類	福島	723 517,752									80 50,760	306 217,944	287 216,972	50 32,076	
	茨城	20 13,500											20 13,500		
	千葉	138 83,850		25 18,090	30 12,312	67 26,772						6 20,736	10 5,940		
	東京	304 178,956			108 47,952	96 48,924	18 9,396	16 21,600				4 6,048		62 45,036	
	新潟	41 17,915						41 17,915							
	愛知	1,176 301,212	4 540	264 70,200	246 60,750	94 23,004	108 23,436	20 2,160			32 9,180	60 13,446	178 51,732	170 46,764	
	福岡	389 53,654		90 12,150	30 4,050							29 3,758	150 22,032	90 11,664	
	長崎	16,380 1,681,506	1,080 125,658	1,240 134,190	1,170 132,030	1,820 202,662	1,390 142,020	1,360 133,812	1,270 127,278	1,580 161,028	1,300 128,466	1,130 107,460	1,120 109,512	1,920 177,390	
	大分	1,878 694,548	5 2,700	18 8,100	75 38,880	90 27,000	160 70,200	210 56,700	80 21,600	410 139,320	220 82,080	230 96,930	130 49,680	250 101,358	
	計	117,824 82,476,559	8,919 5,900,318	11,681 6,573,886	12,642 7,550,023	11,966 7,743,709	9,435 6,811,118	9,609 6,597,791	10,471 7,538,257	9,138 7,636,072	7,882 6,219,496	7,271 5,628,008	7,022 5,629,081	11,788 8,648,800	
	平均単価	700	662	563	597	647	722	687	720	836	789	774	802	734	
	ぎばさ	秋田	15,109 11,346,799	4,455 4,116,636	6,169 5,035,171	1,290 940,572	523 102,546	470 110,052	1,507 569,646		260 50,544			435 421,632	
		宮城	10,905 5,944,806	3,910 2,293,326	3,420 1,820,934	1,405 763,776	170 94,770				2,000 972,000				
山形		30 9,720			30 9,720										
新潟		3,840 2,466,828	160 143,802	1,586 1,044,225	2,094 1,278,801										
富山		15 11,880	15 11,880												
石川		560 480,006	560 480,006												
計		30,459 20,260,039	9,100 7,045,650	11,175 7,900,330	4,819 2,992,869	693 197,316	470 110,052	1,507 569,646		260 50,544	2,000 972,000		435 421,632		
平均単価		665	774	707	621	285	234	378		194	486		969		
ねかぶ		秋田	218 85,429			178 64,388	28 13,157	12 7,884							
		岩手	36 9,590			18 5,702	18 3,888								

# 品目別出荷地別月別取扱高(鮮魚)

平成28年1月～平成28年12月

上段 = 数量、下段 = 金額  
単位：数量 = kg、金額 = 円

品目名	出荷地	合計	1月	2月	3月	4月	5月	6月	7月	8月	9月	10月	11月	12月
ねかぶ	宮城	194,782 38,235,032	25,184 4,625,441	26,537 4,197,244	23,500 4,119,499	19,211 4,208,115	15,315 3,213,316	12,728 2,821,103	13,908 2,964,663	13,347 2,673,740	11,666 2,414,473	11,894 2,480,093	10,840 2,284,704	10,652 2,232,641
	熊本	2,656 374,641	384 53,912	432 60,651	432 60,651	576 80,868	432 60,651	272 38,188				80 13,500		48 6,220
	計	197,692 38,704,692	25,568 4,679,353	26,968 4,257,895	24,129 4,250,240	19,833 4,306,028	15,759 3,281,851	13,000 2,859,291	13,908 2,964,663	13,347 2,673,740	11,666 2,414,473	11,974 2,493,593	10,840 2,284,704	10,700 2,238,861
	平均単価	196	183	158	176	217	208	220	213	200	207	208	211	209
その他海藻類	秋田	75,329 23,958,632	4,085 412,818	3,794 353,364	6,267 1,043,405	8,776 1,274,515	8,398 2,095,418	8,226 4,359,416	9,452 9,404,641	7,368 3,014,843	5,230 629,831	5,228 547,131	4,150 449,667	4,355 373,583
	北海道	80 26,352	30 16,200	30 5,832	20 4,320									
	青森	1,138 1,243,285		80 10,368	80 52,488	43 44,118		19 14,364	194 220,860	266 323,071	80 103,680	216 284,256	160 190,080	
	岩手	19,838 7,376,629	1,372 489,888	1,863 618,906	1,309 431,137	1,769 617,048	1,463 491,919	1,983 624,998	1,818 661,847	1,233 509,706	1,455 553,608	1,477 587,294	1,920 711,496	2,176 1,078,782
	宮城	71,741 27,620,678	8,362 2,601,514	8,459 2,708,572	7,887 2,718,552	7,039 2,625,568	5,528 2,383,458	5,092 2,236,910	4,868 2,049,674	4,531 1,908,709	4,712 2,011,817	4,997 2,114,297	4,739 2,080,896	5,527 2,180,711
	山形	510 834,002					76 97,696	407 684,142	27 52,164					
	東京	576 117,621	36 6,999	24 4,666	48 9,332	48 9,332	36 6,999	48 9,332	24 4,666	48 9,332	36 6,999	36 6,999	168 38,299	24 4,666
	愛知	20,489 6,578,597	1,282 362,714	1,305 366,485	1,802 618,830	2,014 644,736	1,724 571,882	1,956 653,405	1,886 595,171	2,092 682,956	1,742 576,679	1,482 487,730	1,448 473,603	1,756 544,406
	兵庫	148 24,290					60 12,960	6 1,134	82 10,196					
	山口	117,100 8,985,822	7,554 528,438	8,384 581,452	9,264 646,824	12,694 931,439	13,372 962,532	15,352 1,145,140	14,998 1,193,667	12,620 1,126,648	6,104 528,689	5,760 467,947	5,318 428,524	5,680 444,522
	徳島	2,220 1,053,972	45 25,758	90 51,516	120 61,236	165 86,994	90 51,516	105 57,996	135 77,274	120 63,666	165 94,446	855 300,996	225 124,578	105 57,996
	熊本	75,656 6,847,168	4,774 403,380	4,661 436,914	6,362 522,180	7,477 687,798	6,638 571,536	6,554 572,508	7,911 708,642	8,358 743,170	6,230 597,564	6,037 556,470	5,062 488,754	5,592 558,252
	計	384,824 84,667,048	27,540 4,847,709	28,690 5,138,075	33,159 6,108,304	40,025 6,921,548	37,386 7,245,916	39,747 10,359,345	41,394 14,978,802	36,636 8,382,101	25,754 5,103,313	26,088 5,353,120	23,190 4,985,897	25,215 5,242,918
	平均単価	220	176	179	184	173	194	261	362	229	198	205	215	208

# 品目別出荷地別月別取扱高(冷凍魚)

平成28年1月～平成28年12月

上段 = 数量、下段 = 金額  
単位：数量 = kg、金額 = 円

品目名	出荷地	合計	1月	2月	3月	4月	5月	6月	7月	8月	9月	10月	11月	12月	
冷凍にしん	秋田	207 37,638	13 7,020		40 8,154		18 -173	120 19,440	-10 -10,368			26 13,565			
	北海道	14 6,804				14 6,804									
	青森	448 553,612	208 256,658	209 258,700	31 38,254										
	宮城	11,393 5,382,099	318 136,224	1,785 551,274	1,299 648,006	747 434,538	609 399,830	445 381,462	612 505,618	391 318,910	3,209 884,536	510 326,051	612 433,212	856 362,438	
	東京	346 180,576	273 149,569	13 3,791									60 27,216		
	計	12,408 6,160,729	813 549,471	2,007 813,765	1,370 694,414	761 441,342	627 399,657	565 400,902	602 495,250	391 318,910	3,208 884,536	596 366,832	612 433,212	856 362,438	
	平均単価	496	676	406	507	580	637	709	823	815	276	616	708	423	
冷凍あじ	宮城	752 730,458	99 109,728	67 62,208	20 14,688	36 31,968	23 37,368	47 54,648	35 39,474	27 27,972	132 96,714	28 55,485	81 70,713	157 129,492	
	東京	3,217 2,834,676	195 148,284	145 121,392	205 185,652	330 294,624	305 254,448	310 304,560	386 394,200	392 352,620	300 265,572	239 203,148	246 185,220	164 124,956	
	三重	18 3,645							18 3,645						
	計	3,987 3,568,779	294 258,012	212 183,600	225 200,340	366 326,592	328 291,816	375 362,853	421 433,674	419 380,592	432 362,286	267 258,633	327 255,933	321 254,448	
	平均単価	895	878	866	890	892	890	968	1,030	908	839	969	783	793	
	秋田	44 18,846	21 10,962	11 -6,696			4 4,860	8 9,720							
	北海道	865 382,968	20 24,840	360 166,320	270 108,648		12 14,904		140 45,900	60 18,144		3 4,212			
冷凍さば	青森	9,013 6,971,756	1,106 950,562	1,074 823,122	803 696,276	724 553,284	501 364,716	382 290,520	362 252,612	867 613,548	955 657,612	949 754,218	765 611,496	525 403,790	
	宮城	98,646 71,351,165	5,643 3,517,993	8,338 4,833,805	7,975 5,386,434	7,208 5,361,235	8,956 5,879,107	8,457 5,975,013	8,750 5,972,825	9,778 7,790,729	7,159 6,528,925	8,834 7,030,664	9,790 6,918,407	7,758 6,156,028	
	千葉	295 208,926											70 46,116	225 162,810	
	東京	48,078 32,554,797	4,275 2,657,146	5,609 3,385,973	5,188 3,173,094	3,648 2,744,442	3,218 2,281,338	4,416 2,902,499	2,714 2,039,094	3,698 2,390,958	3,594 2,424,762	3,938 2,765,340	3,568 2,519,965	4,212 3,270,186	
	新潟	5,935 3,047,814	1,430 715,608	520 257,688	495 251,208	180 95,040	1,980 1,018,116	590 316,494	380 212,166	60 34,020			235 113,940	65 33,534	
	静岡	10 217,313	1 27,540		1 13,608	1 27,540	1 13,608	1 27,540	1 27,540	1 27,540	1 27,540	1 27,540		3 52,397	
	三重	6,087 3,283,200	235 141,156	150 89,100	1,905 1,009,314	2,875 1,523,880	550 304,344	40 30,240	230 116,316	15 26,460	85 34,290	2 8,100			

# 品目別出荷地別月別取扱高(冷凍魚)

平成28年1月～平成28年12月

上段 = 数量、下段 = 金額  
単位：数量 = kg、金額 = 円

品目名	出荷地	合計	1月	2月	3月	4月	5月	6月	7月	8月	9月	10月	11月	12月
冷凍さば		2,380	180	225	635	695	645							
	大阪	1,472,974	133,920	161,676	411,372	400,032	365,974							
	長崎	500				10	490							
		179,215				4,320	174,895							
	計	171,853	12,911	16,287	17,272	15,341	16,357	13,895	12,576	14,479	11,794	13,726	14,428	12,787
		119,688,974	8,179,727	9,710,988	11,049,954	10,709,773	10,421,862	9,552,026	8,638,913	10,901,399	9,673,129	10,562,534	10,209,924	10,078,745
	平均単価	696	634	596	640	698	637	687	687	753	820	770	708	788
冷凍さんま	秋田	105	40	10	4		17			13		9	13	-1
		55,237	17,064	7,452	3,024		9,045			7,819		5,422	6,005	-594
	青森	10,551	471	919	1,660	1,024	1,257	1,137	975	948	731	1,369	60	
		2,969,105	134,201	268,532	489,024	307,714	349,704	313,048	267,299	265,291	190,382	366,875	16,848	187
	宮城	23,370	1,514	1,355	1,183	2,007	1,588	2,400	1,816	2,154	2,677	1,750	2,356	2,570
		11,701,703	665,280	680,400	598,158	1,069,794	891,432	1,405,728	1,016,064	991,548	1,121,580	875,340	1,150,535	1,235,844
	東京	158	100							5	25	5	23	
		173,124	97,524							7,560	37,800	7,560	22,680	
		34,184	2,125	2,284	2,847	3,031	2,862	3,535	2,791	3,120	3,436	3,133	2,451	2,569
		14,899,169	914,069	956,384	1,090,206	1,377,508	1,250,181	1,718,776	1,283,363	1,272,218	1,349,762	1,255,197	1,196,068	1,235,437
	平均単価	436	430	419	383	455	437	486	460	408	393	401	488	481
冷凍さけ	秋田	182	20	20	22		16	25	73			4	2	
		75,751	8,100	8,100	15,660		5,184	8,489	21,146			1,512	7,560	
	北海道	30		2	4	5	19							
		45,252		6,480	2,916	3,240	32,616							
	青森	320		20				150	150					
		280,476		17,280				132,840	130,356					
	宮城	57,343	3,214	5,126	7,290	4,282	4,953	4,493	5,655	4,169	4,730	4,476	5,254	3,701
		43,666,379	2,509,250	3,205,011	4,430,646	3,084,102	3,762,666	3,572,640	4,469,202	3,400,164	3,882,492	3,591,724	4,413,452	3,345,030
	東京	4,991	259	450	415	440	310	485	361	342	430	317	548	634
		6,989,814	350,968	536,922	516,780	508,680	407,268	644,976	638,064	722,736	649,188	559,062	672,170	783,000
	計	62,866	3,493	5,618	7,731	4,727	5,298	5,153	6,239	4,511	5,160	4,797	5,804	4,335
	51,057,672	2,868,318	3,773,793	4,966,002	3,596,022	4,207,734	4,358,945	5,258,768	4,122,900	4,531,680	4,152,298	5,093,182	4,128,030	
	平均単価	812	821	672	642	761	794	846	843	914	878	866	877	952
冷凍かれい	秋田	2,303	220	167	242	165	181	121	147	464	124	173	173	126
		1,288,563	204,303	454	100,452	70,697	77,026	76,654	64,854	223,960	43,046	177,594	134,903	114,620
	北海道	619	50	152	7	60	50	50	50	50			50	100
		433,707	32,400	105,160	23,879	41,148	27,000	34,020	34,020	34,020			34,020	68,040
	青森	81				16	16	24	10	7			8	
	127,332				23,760	23,760	41,256	15,120	11,556			11,880		
岩手	34		14	10				10						
	50,760		22,680	16,200				11,880						

# 品目別出荷地別月別取扱高(冷凍魚)

平成28年1月～平成28年12月

上段 = 数量、下段 = 金額  
単位：数量 = kg、金額 = 円

品目名	出荷地	合計	1月	2月	3月	4月	5月	6月	7月	8月	9月	10月	11月	12月
冷凍かれい	宮城	79,417 57,850,137	6,353 5,046,300	8,087 5,100,200	6,534 4,386,959	5,384 4,133,141	6,271 4,622,401	5,450 3,849,602	7,694 4,841,899	7,348 5,586,033	9,278 5,775,246	5,522 4,819,836	5,909 4,897,639	5,587 4,790,881
	東京	48,351 55,645,537	4,824 5,508,545	4,259 4,864,591	4,873 5,583,931	4,752 5,414,122	3,642 4,285,576	4,173 4,770,336	4,305 4,958,207	3,493 4,521,445	3,706 4,647,592	3,555 3,883,039	3,407 3,589,771	3,362 3,618,382
	三重	13,682 8,445,828	585 582,659	1,232 704,862	1,550 1,038,395	1,409 706,458	1,560 1,095,695	2,073 1,381,570	2,006 1,353,546	697 181,397	355 147,582	370 150,012	1,345 880,308	500 223,344
	大阪	2,792 2,886,701	20 56,160	624 618,320	284 314,560	610 624,672	182 185,888	572 575,918	282 283,237	10 22,680				208 205,266
	計	147,279 126,728,565	12,051 11,430,367	14,534 11,416,267	13,501 11,464,376	12,396 11,013,998	11,902 10,317,346	12,473 10,741,236	14,493 11,550,883	12,069 10,581,091	13,464 10,613,466	9,620 9,030,481	10,893 9,548,521	9,883 9,020,533
	平均単価	860	948	785	849	889	867	861	797	877	788	939	877	913
	秋田	67 551,875		2 21,600	4 43,200	2 21,600	4 43,200	2 21,600	17 51,025	4 43,200	6 64,800	10 55,971	8 87,399	8 98,280
宮城	4,361 8,023,833	400 576,558	418 560,090	215 412,506	431 768,458	210 410,670	204 350,352	292 417,204	293 561,222	196 401,544	321 712,798	393 832,891	988 2,019,540	
福島	14,522 31,614,230	1,313 2,878,104	1,670 3,615,007	700 1,593,897	1,338 2,916,530	1,722 3,639,319	703 1,593,348	635 1,409,397	2,653 5,741,225	1,588 3,440,469	1,225 2,643,923	930 2,019,070	45 123,941	
東京	19,388 36,217,015	913 1,353,616	1,226 2,122,057	1,905 3,435,327	1,452 2,619,669	771 1,209,038	1,973 3,707,704	1,950 3,827,478	2,087 3,697,913	1,021 1,819,925	1,247 2,245,640	1,625 3,259,919	3,218 6,918,729	
三重	249 448,738								45 34,292			204 414,446		
計	38,587 76,855,691	2,626 4,808,278	3,316 6,318,754	2,825 5,484,930	3,223 6,326,257	2,707 5,302,227	2,882 5,673,004	2,895 5,705,104	5,081 10,077,852	2,810 5,726,738	2,803 5,658,332	3,159 6,613,725	4,260 9,160,490	
平均単価	1,992	1,831	1,906	1,942	1,963	1,959	1,968	1,970	1,983	2,038	2,019	2,093	2,151	
冷凍ほっけ	秋田	563 269,044	23 13,813	25 23,890	36 24,651	8 5,724	141 65,664	132 48,146	32 17,712	12 8,316	88 35,316	10 4,752	56 21,060	
	宮城	37,065 27,914,509	2,686 1,883,455	2,592 1,859,360	1,795 1,562,112	3,612 2,620,096	3,146 2,553,319	3,404 2,728,933	3,041 2,412,245	3,814 3,007,360	3,137 2,356,974	3,570 2,652,384	3,262 2,195,598	3,006 2,082,673
	東京	2,714 3,370,194	90 150,876	274 336,852	335 348,948	346 360,180	139 164,646	69 150,822	22 87,912	17 132,624	193 243,486	348 441,180	584 623,916	297 328,752
	計	40,342 31,553,747	2,799 2,048,144	2,891 2,220,102	2,166 1,935,711	3,963 2,986,000	3,427 2,783,629	3,605 2,927,901	3,095 2,517,869	3,845 3,148,300	3,418 2,635,776	3,928 3,098,316	3,902 2,840,574	3,303 2,411,425
	平均単価	782	732	768	894	753	812	812	814	819	771	789	728	730
冷凍あかうお	秋田	1,193 524,950	94 50,900	158 73,035	52 23,987	40 17,280	130 55,890	100 43,200	70 30,240	100 43,200	140 60,480	239 96,498	60 25,920	10 4,320
	青森	-145 -110,430	-82 -53,590	-133 -76,658	-21 -11,340					7 2,646	60 22,032	24 6,480		
	岩手	1,884 226,724					810 97,848	599 72,446	475 56,430					

# 品目別出荷地別月別取扱高(冷凍魚)

平成28年1月～平成28年12月

上段 = 数量、下段 = 金額  
単位：数量 = kg、金額 = 円

品目名	出荷地	合計	1月	2月	3月	4月	5月	6月	7月	8月	9月	10月	11月	12月
冷凍あかうお	宮城	66,063 46,807,283	4,537 3,046,388	5,906 3,764,880	5,828 4,236,550	7,289 5,244,727	5,124 3,523,078	6,211 4,186,358	6,645 4,685,609	4,773 3,841,309	5,273 3,915,523	5,119 3,762,845	5,675 3,623,614	3,683 2,976,402
	東京	99,638 61,335,095	8,741 5,869,347	10,138 6,855,818	6,976 4,535,296	7,850 5,139,375	8,828 5,413,845	7,866 5,010,064	6,527 3,780,659	7,314 4,133,675	8,879 5,323,945	9,624 5,822,491	9,538 5,246,767	7,357 4,203,813
	三重	272 200,664								200 157,680	30 24,840			42 18,144
	大阪	13,349 11,724,599	411 276,286	1,013 710,619	1,269 1,175,450	914 896,897	830 826,956	830 837,216	1,458 1,263,428	1,741 1,337,104	1,894 1,578,462	1,078 983,945	860 830,196	1,051 1,008,040
	計	182,255 120,708,885	13,701 9,189,331	17,083 11,327,694	14,104 9,959,943	16,093 11,298,279	15,722 9,917,617	15,606 10,149,284	15,175 9,816,366	14,135 9,515,614	16,275 10,925,282	16,085 10,672,259	16,133 9,726,497	12,143 8,210,719
	平均単価	662	671	663	706	702	631	650	647	673	671	664	603	676
	秋田	25 31,320		16 4,320			5 21,600							4 5,400
冷凍たい	宮城	12,130 15,172,214	1,116 1,273,774	929 997,434	1,165 1,204,913	1,096 1,257,228	740 1,020,330	1,085 1,703,538	1,239 1,351,847	901 1,194,804	1,145 1,697,825	846 1,043,604	835 1,059,124	1,033 1,367,793
	東京	10,078 10,463,821	883 819,612	1,125 1,071,684	1,015 999,378	1,010 1,144,638	983 819,871	833 806,290	697 751,550	823 831,049	673 642,751	727 1,057,093	606 684,158	703 835,747
	計	22,233 25,667,355	1,999 2,093,386	2,070 2,073,438	2,180 2,204,291	2,106 2,401,866	1,728 1,861,801	1,918 2,509,828	1,936 2,103,397	1,724 2,025,853	1,818 2,340,576	1,573 2,100,697	1,445 1,748,682	1,736 2,203,540
	平均単価	1,154	1,047	1,002	1,011	1,140	1,077	1,309	1,086	1,175	1,287	1,335	1,210	1,269
	秋田	4,087 15,832,425	442 714,744	284 624,942	247 384,938	232 400,518	184 484,768	116 302,551	170 497,718	182 974,592	203 953,154	482 1,281,863	374 1,250,456	1,171 7,962,181
	青森	129 356,468	31 118,746	-55 -201,960	40 118,112	31 56,052	10 5,508	5 10,800		-1,512		6 15,120		61 235,602
	宮城	9,691 19,398,363	1,636 975,284	815 764,651	326 507,438	200 487,996	127 382,981	108 250,879	59 305,315	573 882,407	72 288,467	206 860,868	4,624 11,164,035	945 2,528,042
計	13,907 35,587,256	2,109 1,808,774	1,044 1,187,633	614 1,010,488	463 944,566	321 873,257	229 564,230	229 801,521	755 1,856,999	275 1,241,621	694 2,157,851	4,997 12,414,491	2,177 10,725,825	
平均単価	2,559	858	1,138	1,647	2,041	2,720	2,468	3,503	2,459	4,522	3,108	2,484	4,926	
冷凍いか	秋田	11,906 7,993,023	1,798 1,002,996	2,031 1,208,520	1,906 1,310,623	1,177 937,980	1,464 1,020,566	845 576,720	698 483,246	1,154 779,380	397 272,646	84 72,036	86 88,841	266 239,469
	北海道	5,452 7,598,535	425 695,952	567 665,064	600 696,276	704 862,380	635 831,536	789 994,680	512 676,987	294 479,412	235 405,972	230 467,964	226 380,484	235 441,828
	青森	55,035 38,343,285	3,260 2,085,458	3,709 2,554,152	4,693 3,042,910	6,404 4,147,792	5,148 3,434,039	4,805 3,308,964	4,985 3,201,407	7,156 4,734,261	4,192 2,962,780	3,819 3,068,750	2,854 2,478,634	4,010 3,324,138
	岩手	1,515 1,401,948	15 5,346	20 13,230	15 5,346	221 223,155	114 148,068	246 349,056	153 182,034	514 272,160	172 102,627	42 66,906	2 22,680	1 11,340
	宮城	16,534 18,027,695	211 332,962	435 550,240	1,069 1,131,935	1,280 1,580,157	2,099 1,635,863	1,163 1,417,580	2,972 2,738,685	2,659 2,475,123	2,015 1,967,240	1,111 1,372,322	857 1,420,664	663 1,404,924
	平均単価													
	秋田	7,993,023	1,002,996	1,208,520	1,310,623	937,980	1,020,566	576,720	483,246	779,380	272,646	72,036	88,841	239,469

# 品目別出荷地別月別取扱高(冷凍魚)

平成28年1月～平成28年12月

上段 = 数量、下段 = 金額  
単位：数量 = kg、金額 = 円

品目名	出荷地	合計	1月	2月	3月	4月	5月	6月	7月	8月	9月	10月	11月	12月
冷凍いか	千葉	640 284,796	70 30,888	50 22,680	50 22,680	60 27,216	50 22,140	50 22,680	40 18,144	40 17,928	30 13,608	40 18,144	40 18,144	120 50,544
	東京	3,935 3,926,581	370 276,480	618 460,404	791 556,778	1,595 1,066,267	-285 96,166	83 181,078	107 219,074	100 194,184	75 144,990	80 164,160	103 185,220	298 381,780
	新潟	5,605 5,453,769	200 165,888	492 369,360	694 550,216	413 457,898	639 646,121	400 455,296	585 640,396	355 459,540	683 528,822	248 236,134	266 243,392	630 700,706
	三重	945 751,356										413 322,164	419 335,772	113 93,420
	計	101,567 83,780,988	6,349 4,595,970	7,922 5,843,650	9,818 7,316,764	11,855 9,302,845	9,865 7,834,499	8,381 7,306,054	10,050 8,159,973	12,273 9,411,988	7,799 6,398,685	6,066 5,788,580	4,854 5,173,831	6,335 6,648,149
	平均単価	825	724	738	745	785	794	872	812	767	820	954	1,066	1,049
	秋田	-44 416,773	11 23,760	4 -2,560	-95 20,271	9 55,512	-205 -149,202	41 84,758	56 73,958	10 46,565	37 174,316	31 -47,171	41 71,982	16 64,584
冷凍えび	北海道	4 14,580			4 14,580									
	青森	718 1,838,917		10 22,680	46 86,833	4 4,536	218 223,668				440 1,501,200			
	岩手	62 835,920	2 27,000	4 54,000	4 54,000	6 79,920	4 54,000	8 108,000	4 54,000	4 54,000	6 81,000	4 54,000	8 108,000	8 108,000
	宮城	115,960 204,829,060	6,293 11,336,364	6,646 12,237,909	8,160 16,381,898	8,837 16,965,999	7,700 13,726,049	7,936 13,593,893	9,748 16,768,435	14,317 23,820,984	9,875 16,025,768	7,900 13,949,319	8,445 14,582,658	20,103 35,439,784
	茨城	8,821 20,144,916	398 628,992	550 822,420	458 708,048	463 793,152	593 864,432	425 659,016	570 921,672	2,081 3,878,064	397 734,184	514 634,500	474 577,368	1,898 8,923,068
	千葉	6 117,720	2 37,800			2 41,040		2 38,880						
	東京	12,021 45,154,545	626 3,480,883	720 3,704,864	865 3,701,825	1,028 3,334,878	933 2,986,976	1,231 3,931,049	1,090 3,722,436	1,299 4,400,891	863 3,351,867	735 2,418,897	876 3,588,776	1,755 6,531,203
	神奈川	543 289,872	25 11,880	40 19,008	91 42,768	70 33,264	60 28,512	45 21,384	40 19,008	65 30,888	35 16,632	42 26,136	14 19,008	16 21,384
	岐阜	7,125 15,820,401	364 1,156,464	500 1,384,992	600 1,395,900	487 1,320,408	514 1,229,580	533 1,286,496	486 1,277,424	567 1,377,324	465 1,051,704	586 1,330,776	795 1,227,933	1,228 1,781,400
	鳥取	19 28,012							19 28,012					
	計	145,234 289,490,716	7,721 16,703,143	8,474 18,243,313	10,132 22,406,123	10,906 22,628,709	9,818 18,964,015	10,220 19,723,476	12,014 22,864,945	18,343 33,608,716	12,118 22,936,671	9,812 18,366,457	10,654 20,175,725	25,022 52,869,423
	平均単価	1,993	2,163	2,153	2,211	2,075	1,932	1,930	1,903	1,832	1,893	1,872	1,894	2,113
	冷凍くじら	宮城	437 644,502	20 35,789	48 37,046	46 46,548	23 28,944	37 51,894	16 21,708	15 21,060	15 21,060	45 56,700	23 51,062	21 26,697
東京		121 365,255		3 32,659			3 32,659	96 168,480	3 32,659	10 33,480	3 32,659			3 32,659



# 品目別出荷地別月別取扱高(冷凍魚)

平成28年1月～平成28年12月

上段 = 数量、下段 = 金額  
単位：数量 = kg、金額 = 円

品目名	出荷地	合計	1月	2月	3月	4月	5月	6月	7月	8月	9月	10月	11月	12月
冷凍くじら	計	558 1,009,757	20 35,789	51 69,705	46 46,548	23 28,944	40 84,553	112 190,188	18 53,719	25 54,540	48 89,359	23 51,062	21 26,697	131 278,653
	平均単価	1,809	1,789	1,378	1,012	1,258	2,141	1,698	2,984	2,182	1,862	2,220	1,259	2,111
	3,315	334	264	288	250	269	121	175	418	186	298	400	312	
冷凍はたはた	秋田	3,245,796	308,535	312,984	282,604	225,720	269,838	135,702	205,782	424,288	162,496	371,487	293,856	252,504
	青森	-109 -127,980	-114 -129,276				5 1,296							
	東京	130 454,896	24 84,240					24 84,240	24 84,240	30 101,088	14 50,544	14 50,544		
	鳥取	496 482,976									248 246,240	192 188,352	56 48,384	
	計	3,832 4,055,688	244 263,499	264 312,984	288 282,604	250 225,720	274 271,134	145 219,942	199 290,022	448 525,376	449 459,280	503 610,383	456 342,240	312 252,504
	平均単価	1,058	1,082	1,186	982	903	990	1,517	1,460	1,173	1,023	1,210	751	810
	秋田	245 289,224					5 13,608							240 275,616
	北海道	99 209,952		18 42,768	18 42,768	27 64,152	18 33,048	18 27,216						
	青森	8 15,660										8 15,660		
	宮城	67,283 76,300,297	6,125 6,334,696	6,547 7,173,933	8,101 8,688,616	3,708 4,577,191	4,950 5,668,045	6,096 6,610,695	6,659 7,422,975	6,570 7,609,954	6,575 7,106,692	4,722 5,145,482	3,381 4,344,031	3,849 5,617,987
東京	47,253 48,858,579	1,034 1,102,905	2,825 2,427,051	3,474 3,266,815	5,620 5,102,730	3,407 3,364,222	2,467 2,541,510	3,286 3,309,334	4,134 4,630,169	3,175 3,796,967	3,421 3,886,380	5,987 6,241,239	8,423 9,189,257	
計	114,887 125,673,712	7,159 7,437,601	9,390 9,643,752	11,593 11,998,199	9,355 9,744,073	8,380 9,078,923	8,581 9,179,421	9,945 10,732,309	10,704 12,240,123	9,750 10,903,659	8,151 9,047,522	9,368 10,585,270	12,511 15,082,860	
平均単価	1,094	1,039	1,027	1,035	1,042	1,083	1,070	1,079	1,144	1,118	1,110	1,130	1,206	
冷凍ずわいがに	秋田	36 66,096											24 44,064	12 22,032
	北海道	1,260 2,708,370	150 324,810	110 238,140	85 185,760	5 15,390	15 31,590	45 94,770	20 42,120	130 268,380	120 246,240	60 134,190	125 270,000	395 856,980
	宮城	5,251 17,605,497	201 688,068	436 1,104,527	211 768,172	189 620,039	86 422,788	54 250,942	366 1,015,643	496 2,490,912	666 1,721,110	338 1,033,625	113 584,993	2,095 6,904,678
	東京	2,956 6,322,714	64 155,520	32 77,760	69 173,340	389 813,240	168 357,923	127 287,550	81 170,818	660 1,246,363	241 308,772	32 82,944	64 167,270	1,029 2,481,214
	神奈川	24 55,793												24 55,793
	三重	3,169 7,802,828	160 401,760	83 196,668	53 121,824	29 72,252	74 184,032	77 190,836	29 67,392	534 1,305,342	45 112,104	30 72,738	105 266,382	1,950 4,811,498

# 品目別出荷地別月別取扱高(冷凍魚)

平成28年1月～平成28年12月

上段 = 数量、下段 = 金額  
単位：数量 = kg、金額 = 円

品目名	出荷地	合計	1月	2月	3月	4月	5月	6月	7月	8月	9月	10月	11月	12月
冷凍ずわいがに	鳥取	1,204 5,798,844	91 363,096	62 389,016	59 280,692	59 395,874	92 474,336	62 375,138	57 304,776	122 835,380	77 527,904	80 283,932	165 599,724	278 968,976
	計	13,900 40,360,142	666 1,933,254	723 2,006,111	477 1,529,788	671 1,916,795	435 1,470,669	365 1,199,236	554 1,600,749	1,942 6,146,377	1,149 2,916,130	540 1,607,429	596 1,932,433	5,782 16,101,171
	平均単価	2,904	2,904	2,775	3,210	2,857	3,377	3,290	2,892	3,165	2,537	2,977	3,241	2,784
冷凍たらばがに	宮城	2,385 15,041,809	247 1,132,974	74 446,040	43 297,864	63 366,174	34 223,452	46 232,243	41 230,839	448 3,159,131	56 255,852	100 456,775	53 298,944	1,180 7,941,521
	東京	187 862,412	6 20,088	5 24,570		17 67,392	6 62,845			46 224,845		6 20,088	24 113,400	77 329,184
	鳥取	42 232,632		6 32,724	6 32,724		6 33,048	6 33,048	6 33,048		6 33,048		6 34,992	
計	2,614 16,136,853	253 1,153,062	85 503,334	49 330,588	80 433,566	46 319,345	52 265,291	47 263,887	494 3,383,976	62 288,900	106 476,863	83 447,336	1,257 8,270,705	
平均単価	6,174	4,550	5,950	6,719	5,433	6,882	5,141	5,663	6,853	4,675	4,507	5,377	6,577	
冷凍毛がに	北海道	28 108,864												28 108,864
	青森	404 1,461,888	16 44,064	16 44,064	44 121,392	4 11,016			4 14,688	12 45,360		8 30,888	12 46,656	288 1,103,760
	宮城	72 270,432	12 45,360		12 43,632	8 30,240				40 151,200				
計	504 1,841,184	28 89,424	16 44,064	56 165,024	12 41,256				4 14,688	52 196,560		8 30,888	12 46,656	316 1,212,624
平均単価	3,653	3,194	2,754	2,947	3,438				3,672	3,780		3,861	3,888	3,837
冷凍その他かに類	秋田	3 12,960	3 12,960											
	宮城	3,496 4,245,413	125 184,896	89 109,998	302 358,560	312 356,357	375 554,688	262 356,488	338 380,032	351 401,935	265 303,988	180 207,360	254 305,316	643 725,795
	東京	1,196 876,894	86 64,152	60 41,990	22 15,984	36 24,882	12 8,294	34 24,408	48 33,696	34 24,408	126 108,238	262 191,376	356 252,634	120 86,832
	神奈川	10 93,312							5 46,656			5 46,656		
	愛知	1,932 1,356,263	588 399,816	336 230,428	216 151,502	156 113,141	72 51,192	48 33,696			24 18,144	276 198,288	156 114,696	60 45,360
	鳥取	8 30,780		2 10,260						3 10,260				3 10,260
	島根	118 145,152							42 51,840			25 31,104		51 62,208
	計	6,763 6,760,774	802 661,824	487 392,676	540 526,046	504 494,380	459 614,174	344 414,592	433 512,224	388 436,603	415 430,370	748 674,784	766 672,646	877 930,455

# 品目別出荷地別月別取扱高(冷凍魚)

平成28年1月～平成28年12月

上段 = 数量、下段 = 金額  
単位：数量 = kg、金額 = 円

品目名	出荷地	合計	1月	2月	3月	4月	5月	6月	7月	8月	9月	10月	11月	12月
冷凍その他かに類	平均単価	1,000	825	806	973	981	1,338	1,205	1,182	1,127	1,038	902	878	1,062
	秋田	8	13	-14	-19	1	3	3	1	9	4	5	4	-2
	青森	756	6			60	90	215	120	74	37	76	48	30
	宮城	926,075	12,611			77,760	119,340	184,896	126,360	130,680	46,170	103,518	93,960	30,780
	東京	2,862	257	199	249	211	155	179	170	269	217	133	212	611
	計	5,898,647	376,488	332,910	497,070	452,250	294,840	346,680	347,760	556,200	443,729	349,488	495,936	1,405,296
	平均単価	40				10	10	20						
冷凍ほたて貝	秋田	56,160				14,040	14,040	28,080						
	計	3,666	276	185	230	282	258	417	291	352	258	214	264	639
	平均単価	6,978,179	402,923	305,640	467,694	549,180	443,610	575,046	479,250	729,972	509,123	474,865	608,796	1,432,080
	秋田	1,904	1,461	1,652	2,033	1,947	1,719	1,380	1,647	2,074	1,970	2,219	2,306	2,243
	北海道	971	1	362	144	460			5	4	2	5		-12
	青森	3,489,814	4,590	1,281,420	516,240	1,653,480			17,533	22,896	3,780	20,601		-30,726
	宮城	2,493	135	121	60	75	70	80	32			200	560	1,160
	東京	4,359,874	307,800	157,054	131,760	197,640	184,680	208,440	87,480			439,020	862,380	1,783,620
	静岡	-828		-307	-104	-324			11	100	-411	10	40	157
	計	-2,865,662		-1,095,606	-398,628	-1,165,104			38,383	356,400	-1,379,927	107,460	140,821	530,539
	平均単価	11,657	797	992	1,441	1,412	722	1,034	1,211	1,092	684	600	599	1,073
秋田	30,908,045	2,133,054	1,954,584	3,794,278	4,295,592	2,127,362	3,204,414	3,279,420	3,011,850	1,726,758	1,271,970	1,455,354	2,653,409	
北海道	2,546	70	59	42	225	60		168	434	326	483	383	296	
青森	10,916,240	320,220	223,560	247,320	357,588	270,756		678,996	2,001,240	1,293,732	2,166,642	1,845,234	1,510,952	
宮城	2						2							
東京	3,780						3,780							
計	16,841	1,003	1,227	1,583	1,848	852	1,116	1,427	1,630	601	1,299	1,582	2,673	
平均単価	46,812,091	2,765,664	2,521,012	4,290,970	5,339,196	2,582,798	3,416,634	4,101,812	5,392,386	1,644,343	4,005,693	4,303,789	6,447,794	
冷すりみ	北海道	2,780	2,758	2,055	2,711	2,889	3,033	3,061	2,874	3,309	2,735	3,083	2,720	2,411
	宮城	231	27	12	21	21	15	12	24	15	9	21	18	36
	愛媛	2,199,474	168,480	127,656	223,074	222,588	159,084	127,008	123,768	158,760	95,256	222,264	190,512	381,024
	計	3,864	40	372	748	364	196	88	138	130	84	124	160	1,420
	平均単価	7,696,347	63,720	327,759	709,778	490,172	537,732	184,184	215,742	269,676	230,040	293,760	410,400	3,963,384
	秋田	44			8				8			8	4	16
計	285,120			51,840				51,840			51,840	25,920	103,680	
平均単価	4,139	67	384	777	385	211	100	170	145	93	153	182	1,472	
計	10,180,941	232,200	455,415	984,692	712,760	696,816	311,192	391,350	428,436	325,296	567,864	626,832	4,448,088	
冷凍食品	平均単価	2,460	3,466	1,186	1,267	1,851	3,302	3,112	2,302	2,955	3,498	3,712	3,444	3,022
	秋田	11,689	850	920	1,284	1,520	1,564	1,411	831	743	755	707	541	563
計	11,042,890	817,619	1,000,730	1,660,468	1,690,794	1,656,411	1,519,133	946,778	385,814	266,532	413,778	295,858	388,975	

# 品目別出荷地別月別取扱高(冷凍魚)

平成28年1月～平成28年12月

上段 = 数量、下段 = 金額  
単位：数量 = kg、金額 = 円

品目名	出荷地	合計	1月	2月	3月	4月	5月	6月	7月	8月	9月	10月	11月	12月	
冷凍食品	北海道	351 262,884	81 33,016	47 55,404	58 45,641	95 62,245	8 11,876		8 5,184	25 25,920				29 23,598	
	青森	170 127,116		68 14,688							4 6,048	49 54,108	30 23,760	19 28,512	
	岩手	82 689,472	3 17,280	7 60,480	6 34,560	7 62,208	8 88,128	7 60,480	7 77,760	6 34,560	7 62,208	8 51,840	8 51,840	8 88,128	
	宮城	113,700 50,868,613	8,222 3,225,119	8,972 3,604,312	13,523 4,654,324	12,361 5,280,531	7,162 3,474,687	10,605 4,391,723	11,043 4,051,427	8,698 3,961,523	7,679 3,431,687	7,439 3,769,056	8,461 4,134,889	9,535 6,889,335	
	茨城	1,990 5,011,632				130 365,040	180 524,880	130 344,304	455 1,081,728	515 1,367,280	240 520,992	175 505,008	105 173,664	60 128,736	
	群馬	1,334 393,876	99 30,470	97 28,213	196 58,685	185 53,851	108 33,241	108 33,240	86 23,186	90 27,749	72 22,209	99 26,486	56 18,996	138 37,550	
	埼玉	2,938 673,078	240 47,520	320 74,088	480 110,592	260 58,968	200 35,640	320 81,216	140 27,432	150 37,044	170 43,092	258 50,998	220 60,048	180 46,440	
	東京	30,630 39,870,327	1,837 2,138,208	1,974 2,540,182	2,434 3,491,911	3,338 4,171,022	2,489 2,816,710	2,500 3,234,135	3,764 6,177,729	2,980 3,819,680	2,268 2,225,464	2,244 2,179,278	2,098 2,583,718	2,704 4,492,290	
	神奈川	689 4,927,394	22 38,988	46 115,258	73 564,084	68 682,668	126 1,255,198	55 418,500	127 1,096,870	48 380,808	39 195,480	44 82,642	12 41,472	29 55,426	
	新潟	759 1,134,082	58 34,214	29 17,107	86 51,321	58 34,214	125 286,156	29 17,107		144 85,535	108 251,942	60 35,510	22 85,536	40 235,440	
	岐阜	1,527 3,627,449	86 370,062	176 439,992	104 311,040	91 319,572	58 287,280	41 197,856	51 239,868	59 253,800	73 251,532	71 241,488	343 388,713	374 326,246	
	静岡	66 327,823					14 125,388	22 26,719	24 87,696	3 11,124	1 3,456		2 73,440		
	大阪	1,373 463,399						206 63,660	607 167,340		25 57,879	206 63,660	329 110,860		
	鳥取	4,402 3,552,024	151 189,469	162 207,443	190 243,320	563 436,821	353 316,501	298 264,985	290 230,343	510 345,467	300 260,702	353 286,935	635 396,474	597 373,564	
	福岡	5 1,350			5 1,350										
	計	171,704 122,973,409	11,648 6,941,965	12,818 8,157,897	18,438 11,227,296	18,676 13,217,934	12,397 10,912,096	15,731 10,653,058	17,435 14,213,341	13,970 10,736,304	11,740 7,599,223	11,714 7,760,787	12,862 8,439,268	14,275 13,114,240	
	平均単価	716	596	636	609	708	880	677	815	769	647	663	656	919	
	その他冷凍品	秋田	14,290 7,140,973	1,472 684,224	1,123 460,069	1,497 631,922	998 418,964	1,354 521,678	992 512,307	1,152 483,122	1,368 772,731	735 408,380	1,023 580,355	1,334 808,157	1,242 859,064
		北海道	904 595,444	20 9,720	27 45,911	167 80,201	117 175,931	12 12,420	289 64,082	92 28,512	57 23,998		109 133,047		14 21,622
		青森	306 986,980	-90 -59,400		20 14,040	-5 -3,780		35 13,392	55 213,300	74 179,626	62 152,550	9 9,828	69 161,784	77 305,640
宮城		51,547 54,670,458	6,732 4,007,872	3,630 3,541,312	3,051 3,511,241	3,778 4,479,284	3,886 3,915,793	3,423 4,239,899	4,006 6,032,240	5,706 5,535,022	5,210 4,575,531	3,533 4,148,884	3,832 4,343,729	4,760 6,339,651	

# 品目別出荷地別月別取扱高(冷凍魚)

平成28年1月～平成28年12月

上段 = 数量、下段 = 金額  
単位：数量 = kg、金額 = 円

品目名	出荷地	合計	1月	2月	3月	4月	5月	6月	7月	8月	9月	10月	11月	12月
その他冷凍品	山形	421 1,023,143							125 459,000				89 233,539	207 330,604
	福島	400 1,049,760								100 260,280	240 631,800	60 157,680		
	千葉	4 74,520											4 74,520	
	東京	19,338 43,777,777	1,147 2,348,266	1,139 2,115,634	1,265 2,276,079	1,484 3,212,029	1,276 2,840,335	1,990 4,680,114	4,345 13,014,842	1,707 4,190,650	978 2,304,029	1,030 2,366,689	1,298 1,957,725	1,679 2,471,385
	神奈川	150 363,420	60 35,640		20 286,200			20 11,880				20 11,880	30 17,820	
	新潟	49 69,163						24 25,920		5 3,499			20 39,744	
	岐阜	10 6,998		10 6,998										
	愛知	2 1,620					2 1,620							
	三重	1,122 824,040						50 33,480		32 36,828	310 222,696	200 145,044	310 226,260	220 159,732
	計	88,542 110,584,296	9,343 7,026,322	5,930 6,169,924	6,019 6,799,683	6,372 8,282,428	6,530 7,291,846	6,823 9,581,074	9,777 20,231,016	9,047 11,002,634	7,554 8,306,866	5,963 7,541,527	6,986 7,863,278	8,198 10,487,698
	平均単価	1,249	752	1,040	1,130	1,300	1,117	1,404	2,069	1,216	1,100	1,265	1,126	1,279

# 品目別出荷地別月別取扱高(塩干加工品)

平成28年1月～平成28年12月

上段 = 数量、下段 = 金額  
単位：数量 = kg、金額 = 円

品目名	出荷地	合計	1月	2月	3月	4月	5月	6月	7月	8月	9月	10月	11月	12月	
塩銀さけ	秋田	795 601,992	45 33,588	8 6,264	135 98,064	23 18,792	8 6,264	23 18,792	15 12,528	424 314,280	23 17,928	30 25,056	23 18,792	38 31,644	
	青森	10 5,400				10 5,400									
	岩手	2,943 748,818	10 13,176		18 22,680	30 25,056	1,748 304,182	274 74,628	863 309,096						
	宮城	12,426 6,618,699	1,053 562,767	346 228,150	748 427,878	643 259,897	706 334,504	609 340,470	1,027 426,870	751 425,088	1,557 823,705	2,022 929,232	1,554 782,006	1,410 1,078,132	
	千葉	248 181,872										248 181,872			
	東京	-152 -53,676							-7 -6,264	-427 -314,280	15 10,368	35 33,372	207 193,320	25 29,808	
	新潟	716 369,668					60 24,624		242 142,830	36 17,512	66 35,338		264 125,604	48 23,760	
	京都	505 1,881,090					60 223,020	330 1,229,580	85 316,710	30 111,780					
	計	17,490 10,353,863	1,108 609,531	354 234,414	901 548,622	706 309,145	2,579 892,594	1,235 1,663,470	1,235 1,201,770	2,224 1,201,770	817 554,380	1,661 887,339	2,336 1,169,532	2,048 1,119,722	1,521 1,163,344
	平均単価	592	550	663	609	438	346	1,347	540	679	534	501	547	765	
	塩紅ざけ	秋田	51,451 78,876,400	3,626 5,716,902	4,693 7,074,862	4,587 7,146,983	3,418 5,650,255	3,148 5,420,376	3,225 5,410,637	3,693 5,760,557	4,344 6,939,043	4,959 7,472,972	4,595 5,825,301	4,432 6,611,700	6,731 9,846,812
北海道		18,579 23,497,811	602 894,164	545 842,886	478 797,904	1,114 1,394,538	2,076 1,856,028	1,900 2,443,467	868 1,146,960	1,925 2,296,285	1,665 2,102,112	2,752 3,445,659	1,607 2,058,048	3,047 4,219,760	
青森		15,998 18,841,393	711 855,954	1,196 1,486,728	1,650 1,990,246	1,701 2,088,407	1,961 2,143,939	2,734 3,013,871	1,393 1,639,451	1,491 1,810,977	1,622 1,843,801	927 1,095,012	299 434,322	313 438,685	
岩手		440 1,054,350		10 32,670	220 488,700	70 177,660	35 88,830	35 90,720	70 175,770						
宮城		291,257 319,172,857	18,725 20,418,571	18,493 19,315,930	20,417 21,343,290	20,609 21,117,213	22,661 24,128,739	21,590 22,080,375	21,944 23,499,614	26,705 30,025,423	25,305 27,843,394	30,333 33,654,400	25,672 28,486,163	38,803 47,259,745	
千葉		14,597 18,351,117	1,120 1,473,120	828 1,001,160	1,048 1,356,998	1,204 1,535,976	1,000 1,273,968	896 1,122,768	944 1,194,480	1,333 1,701,486	880 1,115,856	1,664 2,081,118	1,608 1,946,766	2,072 2,547,421	
東京		13,878 26,066,267	436 803,131	1,244 2,156,657	1,717 3,275,424	881 1,655,694	905 1,813,212	747 1,717,945	979 1,582,495	1,614 2,878,308	1,527 2,984,310	1,005 1,645,704	939 1,907,604	1,884 3,645,783	
新潟		745 253,260			35 55,755	48 32,265	390 81,000	240 64,800						32 19,440	
兵庫		695 1,347,435	50 108,000	5 7,020	75 146,880	33 62,640	18 34,020	18 43,470	35 75,600	120 263,385	98 232,200	70 162,540	35 47,250	138 164,430	
計		407,639 487,460,890	25,269 30,269,842	27,013 31,917,913	30,226 36,602,180	29,076 33,714,648	32,193 36,840,112	31,383 35,988,053	29,925 35,074,927	37,531 45,914,907	36,054 43,594,645	41,346 47,909,734	34,591 41,491,853	53,032 68,142,076	
平均単価		1,196	1,198	1,182	1,211	1,160	1,144	1,147	1,172	1,223	1,209	1,159	1,199	1,285	

# 品目別出荷地別月別取扱高(塩干加工品)

平成28年1月～平成28年12月

上段 = 数量、下段 = 金額  
単位：数量 = kg、金額 = 円

品目名	出荷地	合計	1月	2月	3月	4月	5月	6月	7月	8月	9月	10月	11月	12月	
塩さけ	北海道	4,530 4,928,121	92 117,936	330 360,288	378 518,886	474 602,505	256 361,638	198 317,925	272 352,161	299 335,205	338 355,590	480 421,119	448 411,588	965 773,280	
	青森	72 64,368										40 32,400	32 31,968		
	岩手	20 9,720	20 9,720												
	宮城	17,394 18,117,837	479 524,178	1,237 1,154,844	1,917 1,629,907	1,649 1,430,198	1,223 1,267,622	1,650 1,707,830	2,236 2,356,873	1,285 1,398,611	1,689 1,796,600	658 662,632	1,528 1,874,296	1,843 2,314,246	
	千葉	1,237 1,174,387	32 30,499	80 67,305	160 113,442	120 117,675	48 47,433	104 101,346	113 111,401	112 111,195	124 124,349	88 86,917	152 153,963	104 108,862	
	東京	11,094 13,757,868	1,113 1,419,930	655 826,200	755 1,009,260	1,324 1,553,407	1,488 1,636,036	840 1,030,481	387 406,814	1,080 1,448,280	755 967,680	1,986 2,551,500	695 890,136	16 18,144	
	新潟	96 150,768							20 31,104	44 71,280		32 48,384			
	兵庫	220 208,440						100 97,200						120 111,240	
	計	34,664 38,411,509	1,736 2,102,263	2,302 2,408,637	3,209 3,271,495	3,566 3,703,785	3,015 3,312,729	2,892 3,254,782	3,028 3,258,353	2,820 3,364,571	2,906 3,244,219	3,284 3,802,952	2,855 3,361,951	3,051 3,325,772	
	平均単価	1,108	1,211	1,046	1,019	1,038	1,099	1,125	1,076	1,193	1,116	1,158	1,178	1,090	
	塩ます	秋田	48 45,360									48 45,360			
北海道		509 695,142	20 29,160	130 133,380	20 29,160	40 58,320	49 71,442	40 58,320	30 43,740	50 82,080	30 43,740	50 72,900	30 43,740	20 29,160	
青森		379 715,176								19 34,776			360 680,400		
宮城		4,348 2,785,748	21 11,340	276 118,957	1,142 445,284	745 319,767	634 398,002	234 138,499	100 59,962	143 119,988	357 313,794	291 428,587	208 289,980	197 141,588	
千葉		8 3,456			8 3,456										
東京		3,298 8,199,079	190 471,798	216 544,104	253 591,192	237 591,192	190 474,660	148 368,712	243 604,638	330 818,683	255 634,284	290 725,760	325 813,024	621 1,561,032	
新潟		109 131,976							76 85,860	20 23,760	4 4,860		9 17,496		
計		8,699 12,575,937	231 512,298	622 796,441	1,422 1,069,092	1,022 969,279	873 944,104	422 565,531	449 794,200	562 1,079,287	694 1,042,038	631 1,227,247	932 1,844,640	839 1,731,780	
平均単価		1,446	2,223	1,281	751	948	1,081	1,340	1,771	1,920	1,501	1,945	1,978	2,064	
塩さば		秋田	1,969 989,388	173 79,488	48 22,680	758 437,184	3 7,776		839 394,632	83 38,340		5 4,968		60 4,320	
		北海道	497 137,268	70 16,632	70 16,632	100 23,760	60 14,256	100 23,760	30 7,128		11 14,364		16 9,936		40 10,800

# 品目別出荷地別月別取扱高(塩干加工品)

平成28年1月～平成28年12月

上段 = 数量、下段 = 金額  
単位：数量 = kg、金額 = 円

品目名	出荷地	合計	1月	2月	3月	4月	5月	6月	7月	8月	9月	10月	11月	12月
塩さば	青森	10 11,243						5 2,333	2 3,078	3 5,832				
	岩手	4,002 1,510,866		33 12,960	4 3,240	8 3,240	113 52,596	1,043 445,824	270 78,246	593 217,620	1,715 600,480	198 85,320	25 11,340	
	宮城	13,075 13,744,766	1,238 1,345,356	1,586 1,590,383	1,243 1,295,136	1,232 1,235,283	1,059 1,132,238	1,332 1,437,647	982 1,066,127	943 948,726	869 941,328	846 891,594	879 928,908	866 932,040
	千葉	22,672 13,610,265	2,051 1,265,239	2,685 1,630,376	1,973 1,156,259	2,426 1,432,911	1,959 1,142,195	1,828 1,093,332	1,785 1,092,079	2,151 1,198,710	1,894 1,151,202	1,456 921,754	1,269 770,308	1,195 755,900
	新潟	65 155,132			15 34,992	6 13,608		9 24,883					20 41,991	15 39,658
	兵庫	285 146,016									8 3,672	98 47,736	119 64,692	60 29,916
	山口	10 7,344		10 7,344										
	計	42,584 30,312,288	3,532 2,706,715	4,432 3,280,375	4,093 2,950,571	3,735 2,707,074	3,231 2,350,789	5,083 3,405,779	3,122 2,277,870	3,701 2,385,252	4,493 2,701,650	2,633 1,998,331	2,353 1,779,568	2,176 1,768,314
	平均単価	712	766	740	721	725	728	670	730	645	601	759	756	812
	塩ほっけ	秋田	272 184,626	50 25,380			92 83,646					120 66,960		10 8,640
北海道		155 215,590	12 25,272		6 11,664	12 23,652			101 107,698		6 11,664		6 11,664	12 23,976
青森		3,007 3,290,299	755 701,715	239 194,249	252 199,705	256 198,725	144 115,141	144 121,824	146 132,084	139 140,832	168 140,206	130 124,632	73 86,862	561 1,134,324
宮城		35,990 26,625,912	3,298 2,250,006	3,288 2,578,941	3,240 2,122,652	3,596 2,671,096	3,504 2,614,170	3,593 2,489,184	2,247 1,686,528	2,816 2,087,326	2,762 2,104,185	2,687 2,104,643	2,431 1,918,805	2,528 1,998,376
茨城		245 210,357	20 17,172	10 8,586	20 17,172	65 55,809	15 12,879	25 21,465	20 17,172	20 17,172	15 12,879	10 8,586	15 12,879	10 8,586
計		39,669 30,526,784	4,135 3,019,545	3,537 2,781,776	3,518 2,351,193	4,021 3,032,928	3,663 2,742,190	3,762 2,632,473	2,514 1,943,482	2,975 2,245,330	3,071 2,335,894	2,827 2,237,861	2,535 2,038,850	3,111 3,165,262
平均単価		770	730	787	668	754	749	700	773	755	761	792	804	1,017
一汐にしん		北海道	5,810 3,801,991	390 190,645	269 117,385	1,549 289,189	662 180,005	316 155,142	203 137,840	212 162,754	310 167,718	302 161,056	234 160,272	241 148,252
	青森	1,422 1,795,983	78 107,472	82 115,474	80 116,187	142 203,959	88 128,910	107 152,724	169 198,182	272 221,887	102 154,245	90 131,328	102 101,746	110 163,869
	岩手	20 75,600												20 75,600
	宮城	1,605 2,609,982	90 224,154	125 191,441	176 401,382	65 166,266	30 41,083	7 18,684	102 238,572	102 248,454	91 202,446	199 192,510	286 267,300	332 417,690
	山形	36 14,580												36 14,580



# 品目別出荷地別月別取扱高(塩干加工品)

平成28年1月～平成28年12月

上段 = 数量、下段 = 金額  
単位：数量 = kg、金額 = 円

品目名	出荷地	合計	1月	2月	3月	4月	5月	6月	7月	8月	9月	10月	11月	12月	
一汐にしん	千葉	5 4,860		5 4,860											
	東京	537 715,419	15 45,522	42 114,318	34 100,656	40 109,593	140 127,602	76 151,281	80 27,540	65 22,275	15 5,265		25 9,477	5 1,890	
	兵庫	115 195,372	3 7,452		3 7,020	12 32,400	24 64,800	70 75,600				3 8,100			
	計	9,549 9,213,787	576 575,245	523 543,478	1,840 914,434	921 692,223	598 517,537	463 536,129	563 627,048	751 660,334	512 531,112	522 484,110	690 541,355	1,590 2,590,782	
	平均単価	965	999	1,040	497	752	866	1,158	1,115	879	1,036	927	785	1,630	
塩いわし	秋田	180 10,498								180 10,498					
	宮城	78 106,056							78 106,056						
	計	258 116,554							78 106,056	180 10,498					
	平均単価	452							1,360	58					
塩くじら	秋田	426 121,138							150 28,350	233 52,504	42 38,167	1 2,117			
	宮城	4,332 5,861,479	21 40,608	35 60,804	72 105,992	91 151,811	401 437,308	772 969,291	977 1,375,858	1,263 1,756,769	445 583,179	158 232,438	58 92,016	39 55,405	
	千葉	28 46,548											17 29,376	11 17,172	
	新潟	9 63,504		1 7,020		1 7,344	1 7,020	1 7,020	1 7,020		1 7,020		2 14,040	1 7,020	
	山口	5 18,684					1 5,184	4 13,500							
	計	4,800 6,111,353	21 40,608	36 67,824	72 105,992	92 159,155	403 449,512	777 989,811	1,128 1,411,228	1,495 1,809,273	488 628,366	159 234,555	78 135,432	51 79,597	
	平均単価	1,273	1,908	1,865	1,478	1,722	1,115	1,275	1,251	1,210	1,287	1,476	1,743	1,562	
	筋子	25,758 93,862,325	3,095 11,336,598	2,160 7,760,124	2,960 9,848,088	1,875 6,999,912	2,707 8,670,391	1,795 6,512,238	1,463 5,418,425	1,130 4,435,128	790 3,364,632	1,855 7,521,066	2,938 9,747,551	2,990 12,248,172	
北海道	7,958 7,790,037	126 492,156	58 161,784	518 412,965	710 524,016	260 179,928	302 320,782	712 619,488	851 643,011	423 341,410	967 863,223	982 928,541	2,049 2,302,733		
青森	26,876 86,899,359	1,527 6,504,516	1,075 3,515,508	2,635 9,428,076	1,618 4,940,514	1,767 4,655,016	1,326 4,049,460	2,437 8,052,858	2,423 7,639,056	1,834 5,856,408	2,503 7,746,570	1,997 5,990,706	5,734 18,520,671		
岩手	2,558 5,858,568	2 9,936	30 158,760	450 1,093,986	755 1,643,760	625 1,309,500		120 363,960	126 372,816		35 72,630	385 778,140	30 55,080		
宮城	41,752 102,807,909	2,406 5,110,853	2,387 5,328,592	3,000 8,921,958	1,983 5,502,450	2,164 5,409,452	3,322 8,964,206	3,062 7,812,072	6,492 15,988,212	4,123 10,138,068	5,847 12,773,430	3,832 9,464,342	3,134 7,394,274		

# 品目別出荷地別月別取扱高(塩干加工品)

平成28年1月～平成28年12月

上段 = 数量、下段 = 金額  
単位：数量 = kg、金額 = 円

品目名	出荷地	合計	1月	2月	3月	4月	5月	6月	7月	8月	9月	10月	11月	12月
筋子	山形	4,530 16,148,376	125 603,180	475 2,084,994	195 770,580	100 324,000	20 76,680	610 2,135,538	110 469,530	1,335 4,704,048			30 109,080	1,530 4,870,746
	福島	505 1,149,660								10 18,360		110 204,120	45 82,620	340 844,560
	千葉	8 19,872				2 4,968	2 4,968	2 4,968	2 4,968					
	東京	78,503 230,564,890	3,358 8,709,649	4,204 10,927,958	4,676 12,263,832	6,962 19,211,418	7,056 26,011,314	5,531 19,879,020	6,289 21,017,772	5,702 17,578,026	11,477 31,947,339	10,501 27,424,915	5,708 16,337,106	7,039 19,256,541
	計	188,448 545,100,996	10,639 32,766,888	10,389 29,937,720	14,434 42,739,485	14,005 39,151,038	14,601 46,317,249	12,887 41,866,212	14,195 43,759,073	18,069 51,378,657	18,648 51,647,857	21,818 56,605,954	15,917 43,438,086	22,846 65,492,777
	平均単価	2,893	3,080	2,882	2,961	2,796	3,172	3,249	3,083	2,843	2,770	2,594	2,729	2,867
	助宗子	秋田	878 836,352			26 13,716	18 11,664	218 454,464	206 132,624			10 27,324	400 196,560	
	北海道	41,100 79,832,648	1,851 3,644,352	2,334 4,564,188	2,621 5,163,415	4,562 8,227,019	3,844 7,604,333	3,062 5,608,222	3,957 7,696,198	3,571 6,973,105	2,938 5,422,213	4,089 7,829,869	3,298 6,148,374	4,973 10,951,360
	青森	554 1,031,767		73 141,091	12 22,248	26 47,952	44 92,448	178 302,616	7 13,608	18 56,592	90 149,040	32 55,836	74 150,336	
	岩手	2,412 4,084,491	84 178,740	76 157,572	182 306,072	201 364,284	306 466,992	270 470,448	248 428,976	274 432,864	208 321,408	308 484,596	161 290,667	94 181,872
	宮城	66,146 54,352,868	3,557 3,625,055	4,924 4,794,730	3,944 4,036,966	8,760 6,780,892	5,050 4,275,826	8,027 5,164,835	3,797 3,490,121	9,688 5,602,398	4,150 3,929,227	3,986 3,755,812	5,113 3,141,444	5,150 5,755,562
	千葉	12 12,377									12 12,377			
	東京	13,637 27,915,074	1,464 3,046,637	2,225 3,835,307	1,452 2,650,698	842 1,659,258	1,049 2,172,798	900 1,911,676	1,155 2,516,886	801 1,856,520	527 1,177,308	1,148 2,438,100	584 1,191,078	1,490 3,458,808
	神奈川	16,992 33,185,554	480 758,808	770 1,220,832	1,232 2,027,397	768 1,324,772	880 1,867,450	1,238 2,516,400	1,620 3,216,964	2,378 4,639,443	1,638 3,038,430	1,676 3,392,108	1,408 2,744,659	2,904 6,438,291
	大阪	582 752,825			582 752,825									
	山口	2,325 10,534,280	81 373,155	157 662,379	94 403,999	173 670,523	172 779,152	289 1,324,464	192 927,802	164 779,842	223 881,753	136 564,704	135 566,347	509 2,600,160
	福岡	72,466 15,278,332	2,710 596,095	2,993 603,806	2,737 542,430	19,254 2,452,151	3,968 754,369	3,304 944,082	4,630 1,097,280	3,376 980,478	3,005 1,236,870	6,133 1,260,684	9,646 1,657,793	10,710 3,152,294
	計	217,103 227,816,568	10,227 12,222,842	13,554 15,979,905	12,882 15,919,766	34,604 21,538,515	15,531 18,467,832	17,473 18,375,367	15,605 19,387,835	20,268 21,321,242	12,800 16,195,950	17,909 19,978,269	20,418 15,890,698	25,832 32,538,347
	平均単価	1,049	1,195	1,179	1,236	622	1,189	1,052	1,242	1,052	1,265	1,116	778	1,260
数の子	北海道	10,516 17,828,107	221 287,323	408 1,188,286	138 311,299	172 422,885	162 400,140	3,426 5,181,538	345 609,952	249 503,087	106 259,200	331 698,825	218 554,472	4,740 7,411,100
	青森	1,657 3,869,039	70 170,077	49 118,972	54 132,386	80 194,204	63 151,048	43 104,392	48 114,112	129 290,842	86 208,784	31 75,232	56 129,242	948 2,179,748

# 品目別出荷地別月別取扱高(塩干加工品)

平成28年1月～平成28年12月

上段 = 数量、下段 = 金額  
単位：数量 = kg、金額 = 円

品目名	出荷地	合計	1月	2月	3月	4月	5月	6月	7月	8月	9月	10月	11月	12月	
数の子	宮城	2,760 3,328,615	348 148,252	20 1,728	14 1,210					202 267,948	1,040 1,550,016	31 35,802	110 227,340	995 1,096,319	
	山形	280 466,560											10 19,440	270 447,120	
	東京	654 1,594,060	6 14,256	23 55,728	27 66,744	37 71,788	26 46,872	6 15,552	6 15,552	31 94,824	15 35,424	31 113,940	33 103,464	413 959,916	
	神奈川	92 42,228												92 42,228	
	山口	24 41,472												24 41,472	
	福岡	18 33,561												18 33,561	
	計	16,001 27,203,642	645 619,908	500 1,364,714	234 511,639	288 688,877	251 598,060	3,474 5,301,482	399 739,616	611 1,156,701	1,246 2,053,424	424 923,799	427 1,033,958	7,502 12,211,464	
	平均単価	1,700	961	2,728	2,188	2,389	2,383	1,526	1,852	1,894	1,648	2,180	2,423	1,628	
	その他魚卵類	秋田	165 407,095	3 7,452	9 22,356	6 14,904	17 41,580	12 29,808	11 26,676	14 34,128	14 34,128	11 26,676	29 66,571	16 41,148	23 61,668
		北海道	892 2,730,969	48 137,376	22 85,320	122 338,818	124 330,718	61 219,931	66 216,540	15 42,228	63 173,674	55 197,262	103 291,789	113 433,188	100 264,125
青森		1,648 7,790,256	16 22,810	8 11,405	8 11,405	24 34,214	136 680,832	48 263,304	416 1,922,594	325 1,594,728	174 841,104	173 785,549	76 341,453	244 1,280,858	
岩手		106 699,387					15 77,760	5 25,920	2 13,824	4 18,663			14 96,228	66 466,992	
宮城		30 138,240						10 47,520	10 43,200		10 47,520				
福島		7 50,652											7 50,652		
東京		83 456,246										19 102,600	32 175,824	32 177,822	
計		2,930 12,272,845	67 167,638	39 119,081	136 365,127	165 406,512	224 1,008,331	140 579,960	457 2,055,974	406 1,821,193	250 1,112,562	322 1,246,509	258 1,138,493	466 2,251,465	
平均単価		4,188	2,502	3,022	2,683	2,471	4,506	4,138	4,495	4,484	4,448	3,867	4,407	4,841	
身欠にしん		秋田	647 713,276	62 78,786		102 51,792	40 43,200	38 45,533	25 20,250	59 61,344	37 50,868	67 101,428	24 35,489	6 14,040	187 210,546
	北海道	47,380 30,181,614	2,682 1,762,031	3,406 2,245,347	4,390 2,817,643	6,203 3,910,064	6,988 4,454,299	5,167 3,163,736	3,270 2,176,409	3,088 2,017,605	3,002 1,789,362	3,134 1,799,313	2,261 1,537,199	3,789 2,508,606	
	青森	888 663,174	14 8,640	34 21,006		153 99,360	115 91,800	79 42,336	140 118,584	40 31,212	158 132,732	25 21,492	50 42,876	80 53,136	
	宮城	1,299 1,248,631			12 1,166	48 5,184	12 16,157	19 17,172	215 244,620	143 134,136	30 29,700	5 4,860		815 795,636	

# 品目別出荷地別月別取扱高(塩干加工品)

平成28年1月～平成28年12月

上段 = 数量、下段 = 金額  
単位：数量 = kg、金額 = 円

品目名	出荷地	合計	1月	2月	3月	4月	5月	6月	7月	8月	9月	10月	11月	12月	
身欠にしん	千葉	20 7,916												20 7,916	
	東京	10 14,602	10 14,602												
	富山	943 249,264	41 14,526	52 8,640	25 13,500	90 13,986	95 13,338	70 29,214	80 17,874	172 48,006	87 26,136	90 24,300	24 11,016	117 28,728	
	計	51,187 33,078,477	2,809 1,878,585	3,492 2,274,993	4,529 2,884,101	6,534 4,071,794	7,249 4,621,127	5,360 3,272,708	3,764 2,618,831	3,479 2,281,827	3,344 2,079,358	3,278 1,885,454	2,341 1,605,131	5,008 3,604,568	
	平均単価	646	669	652	637	623	637	611	696	656	622	575	686	720	
その他開干物類	北海道	150 170,856			6 17,280	126 131,868	18 21,708								
	青森	2,009 959,850	135 61,560	90 41,148	120 54,432	204 98,820	111 61,884	186 92,664	114 56,700	206 100,440	444 188,406	126 65,610	159 80,190	114 57,996	
	宮城	538 399,980	24 18,144	24 17,917	152 223,431	20 23,307	27 19,819	270 34,992					18 53,460	3 8,910	
	計	2,697 1,530,686	159 79,704	114 59,065	278 295,143	350 253,995	156 103,411	456 127,656	114 56,700	206 100,440	444 188,406	144 119,070	162 89,100	114 57,996	
	平均単価	568	501	518	1,062	725	662	280	497	488	424	827	550	509	
塩から	秋田	13,595 6,681,475	522 240,500	334 162,172	571 303,027	411 214,714	713 400,910	342 255,275	1,442 455,913	2,176 605,965	1,826 936,613	1,637 808,200	2,372 1,129,332	1,249 1,168,854	
	北海道	14,500 12,207,959	798 526,738	2,372 1,868,394	1,515 1,096,914	1,491 1,024,187	787 581,300	978 715,944	1,107 966,451	1,002 859,109	964 1,017,018	1,542 1,364,727	1,179 1,206,977	765 980,200	
	青森	36,643 19,427,504	2,312 1,489,539	2,651 1,705,504	6,995 1,959,261	3,132 1,684,190	3,095 1,679,469	3,301 1,678,911	2,824 1,567,730	3,107 1,606,262	2,881 1,574,094	2,364 1,575,074	2,002 1,403,959	1,979 1,503,511	
	岩手	2,100 231,336	420 40,824		280 31,752	280 31,752	350 39,690	280 31,752	70 7,938	140 15,876		140 15,876	70 7,938	70 7,938	
	宮城	77,784 49,882,256	11,603 5,561,014	6,594 5,250,962	8,935 5,370,098	9,615 5,130,034	10,180 4,427,222	3,035 2,421,577	5,604 2,703,429	3,034 3,755,648	4,420 3,553,805	4,322 3,942,305	4,987 3,625,163	5,455 4,140,999	
	千葉	271 810,594	25 59,940	11 31,752	22 79,380	76 200,988	14 35,640	47 132,678	36 159,732	40 110,484					
	東京	5,402 4,406,224	192 151,644	194 99,242	132 120,280	176 94,080	140 122,170	149 100,106	131 101,348		1,112 320,579	1,621 611,323	986 795,630	569 657,287	
	新潟	2,029 1,318,914	216 44,169	199 36,080	69 12,617			43 24,516	275 276,565	199 198,449	90 63,491	231 198,943	162 127,751	545 336,333	
	石川	58 27,000								4 1,944	7 3,888	29 11,448	7 3,888	11 5,832	
	山梨	4 14,040											4 14,040		
	静岡	1,492 157,108	460 48,438	160 16,848	240 25,272	40 4,212	60 6,318		140 14,742		40 4,212	200 21,060		152 16,006	

# 品目別出荷地別月別取扱高(塩干加工品)

平成28年1月～平成28年12月

上段 = 数量、下段 = 金額  
単位：数量 = kg、金額 = 円

品目名	出荷地	合計	1月	2月	3月	4月	5月	6月	7月	8月	9月	10月	11月	12月	
塩から	京都	5,470 7,720,920	948 705,780	2,500 1,881,360	875 854,820	205 570,240	120 467,370	140 547,290	95 376,380	207 818,370	215 848,610	130 512,730	35 137,970		
	大阪	580 804,924					580 804,924								
	兵庫	22 24,235											4 2,203	18 22,032	
	鳥取	29 11,383						11 5,335				7 2,484	11 3,564		
	山口	1,130 568,890	95 45,360	75 45,630	170 72,900	120 48,600	40 16,200	40 16,200	160 64,800	80 32,400	200 81,000	30 48,600	100 64,800	20 32,400	
	計	161,109 104,294,762	17,591 8,913,946	15,091 11,097,944	19,806 9,926,321	15,546 9,002,997	16,079 8,581,213	8,366 5,929,584	11,883 6,695,028	9,989 8,325,086	11,755 8,694,054	12,252 9,733,982	11,917 8,523,215	10,834 8,871,392	
	平均単価	647	507	735	501	579	534	709	563	833	740	794	715	819	
その他塩干類	秋田	208 271,242		30 1,782								35 87,696	13 26,352	130 155,412	
	北海道	14,186 1,103,161	1,201 111,883	3,369 205,416	2,368 139,914	3,178 189,810	180 9,720	1,192 104,706	489 43,416	482 28,296	340 39,420	301 17,820	310 37,800	776 174,960	
	宮城	7,691 1,329,029	9 16,740	7 18,900	449 44,798	86 21,924	95 69,768	1,470 297,863	1,277 239,450	1,176 189,823	1,487 188,687	624 71,927	446 135,324	565 33,825	
	茨城	565 392,731	99 75,276	82 61,992	57 42,012	65 42,120	80 58,968	45 23,328	10 7,776	-4 -15,293	30 21,384	15 11,664	71 51,192	15 12,312	
	千葉	6 6,480		6 6,480											
	新潟	611 591,246	56 54,432	36 36,288	41 40,824	57 58,968	61 58,968	52 54,432	-54 -80,352	52 54,432	52 54,432	63 61,128	102 107,190	93 90,504	
	計	23,267 3,693,889	1,365 258,331	3,529 330,858	2,915 267,548	3,386 312,822	416 197,424	2,759 480,329	1,722 210,290	1,706 257,258	1,910 303,923	1,038 250,235	942 357,858	1,579 467,013	
	平均単価	159	189	94	92	92	475	174	122	151	159	241	380	296	
	焼魚	北海道	1,523 1,883,853	101 136,112	116 155,196	101 124,416	148 257,256	116 155,520	105 136,080	101 147,744	101 154,742	101 143,910	123 147,744	123 125,248	287 199,885
		青森	40 56,484										40 56,484		
宮城		395 382,738	4 9,720	8 19,440	8 19,440	9 44,604	4 9,720	4 9,720	8 19,440	91 37,152	250 106,164	66 40,176	-126 31,340	69 35,822	
東京		325 315,144									7 5,184	7 22,680	65 66,960	246 220,320	
石川		4 10,584				4 10,584									
愛知		43 29,545			43 29,545										

# 品目別出荷地別月別取扱高(塩干加工品)

平成28年1月～平成28年12月

上段 = 数量、下段 = 金額  
単位：数量 = kg、金額 = 円

品目名	出荷地	合計	1月	2月	3月	4月	5月	6月	7月	8月	9月	10月	11月	12月	
焼魚	山口	11 8,165	11 8,165												
	計	2,340 2,686,513	116 153,997	124 174,636	152 173,401	161 312,444	120 165,240	109 145,800	109 167,184	192 191,894	358 255,258	235 267,084	62 223,548	602 456,027	
	平均単価	1,148	1,329	1,414	1,138	1,941	1,383	1,341	1,533	999	713	1,134	3,620	756	
かまぼこ	秋田	604 14,235,265	1 19,177	1 19,278	1 31,698	1 25,704	1 11,394	3 72,711	1 20,466	5 101,459	2 40,473	1 19,138	1 21,481	587 13,852,286	
	北海道	7 3,888											7 3,888		
	青森	83 135,064	7 23,328	11 3,596	4 16,848		4 16,848	14 5,756	4 16,848	24 14,364	11 20,628			4 16,848	
	宮城	16,719 3,673,902	1,951 372,880	1,785 385,979	1,919 413,676	1,478 309,144	1,323 273,232	1,986 307,252	2,043 304,706	2,042 375,632	777 216,877	336 88,891	343 101,409	736 524,224	
	福島	9,725 2,285,043	708 146,663	1,043 213,294	809 164,566	711 147,022	653 133,936	563 118,593	538 112,939	495 106,157	588 126,303	812 197,161	729 173,122	2,076 645,287	
	千葉	14 22,810												14 22,810	
	東京	120 357,309	9 29,537	17 39,076	12 35,388	12 31,565	8 28,746	8 28,687	8 27,955	8 27,729	9 29,633	8 28,551	7 23,044	14 27,398	
	神奈川	18 25,920	4 5,184	4 5,184	4 5,184		6 10,368								
	新潟	80,088 23,429,741	6,853 1,925,532	6,552 1,850,601	5,891 1,689,255	5,356 1,524,890	6,283 1,669,813	7,094 1,829,071	5,412 1,451,969	5,407 1,421,949	6,377 1,735,177	8,045 2,237,759	7,422 2,029,633	9,396 4,064,092	
	静岡	18 9,461	4 907	10 2,722										4 5,832	
	鳥取	18 3,974				11 2,732	7 1,242								
	愛媛	7 8,640										7 8,640			
	計	107,423 44,191,017	9,535 2,523,208	9,422 2,519,730	8,639 2,356,615	7,569 2,041,057	8,286 2,145,579	9,669 2,362,070	8,006 1,934,883	7,981 2,047,290	7,771 2,177,731	9,203 2,571,500	8,531 2,398,067	12,811 19,113,287	
	平均単価	411	265	267	273	270	259	244	242	257	280	279	281	1,492	
	その他練製品	秋田	14,806 43,177,161	892 2,238,402	1,013 2,835,291	1,016 2,857,315	1,045 3,034,080	1,042 3,032,979	1,112 3,110,861	1,156 3,223,749	1,508 4,285,489	1,032 2,915,838	1,152 3,156,845	1,151 3,257,438	2,687 9,228,874
		北海道	6,754 17,461,214	431 1,230,404	475 1,386,751	593 1,449,605	597 1,458,652	670 1,554,336	633 1,539,040	563 1,443,618	523 1,483,560	403 1,346,708	771 1,503,434	477 1,340,701	618 1,724,405
青森		91,991 81,607,577	7,484 6,607,766	7,466 6,697,674	7,410 7,280,845	7,661 7,135,189	8,053 7,241,745	7,833 7,099,178	7,878 6,521,361	6,269 5,922,845	6,803 5,991,401	9,677 7,236,605	7,879 6,614,918	7,578 7,258,050	
岩手		184 304,776			179 272,160			1 15,768	1 5,616	3 11,232					
計															

# 品目別出荷地別月別取扱高(塩干加工品)

平成28年1月～平成28年12月

上段 = 数量、下段 = 金額  
単位：数量 = kg、金額 = 円

品目名	出荷地	合計	1月	2月	3月	4月	5月	6月	7月	8月	9月	10月	11月	12月	
その他練製品	宮城	311,421 200,574,998	6,686 11,195,183	5,983 12,159,956	7,119 12,725,430	5,932 12,078,527	6,643 12,457,819	5,935 11,775,932	5,345 15,575,487	17,333 14,452,378	60,902 23,281,379	65,580 24,668,220	66,992 24,778,300	56,971 25,426,387	
	山形	37,546 6,741,220	19 46,656	32 41,687	20 50,544	23 47,995	23 47,995	26 88,873	34 156,114	1,846 369,362	6,544 1,369,872	10,935 1,586,435	10,867 1,526,170	7,177 1,409,517	
	福島	64 84,672				8 42,768	5 21,816					7 4,968	22 7,560	22 7,560	
	茨城	274 2,301,595	12 247,926	42 289,711	38 228,297	55 246,964	23 215,320	21 184,411	6 139,234	34 201,896	4 92,816	8 179,195	11 109,296	20 166,529	
	群馬	132 251,888	5 9,330	6 12,129	7 13,995	17 34,485	19 37,362	16 32,710	18 35,483	17 33,695	12 22,782	7 10,263	5 6,932	3 2,722	
	千葉	619 2,420,041	41 164,531	54 211,618	50 191,935	59 228,602	60 233,139	56 213,234	53 207,639	39 150,428	63 237,927	51 201,522	47 191,332	46 188,134	
	東京	30,936 81,752,322	2,718 7,244,087	2,539 6,856,760	2,525 6,908,984	2,149 6,013,794	2,153 5,795,844	2,019 4,980,631	1,884 4,614,600	2,138 5,581,754	2,397 6,628,948	3,029 8,030,485	3,364 8,411,746	4,021 10,684,689	
	神奈川	40,836 6,452,832	51 41,993	96 44,003	77 38,414	61 13,478	83 18,728	32 7,578	32 7,578	1,271 213,044	10,291 1,526,058	9,801 1,508,839	9,851 1,590,317	9,190 1,442,802	
	新潟	256,445 148,579,839	11,684 8,621,615	11,170 9,324,378	10,898 9,322,440	11,261 9,020,085	10,574 8,930,930	10,020 8,661,830	10,236 8,366,782	16,452 11,025,189	38,473 15,416,286	40,165 16,589,503	41,029 16,372,777	44,483 26,928,024	
	長野	324 1,765,549	14 116,650	17 89,132	16 111,153	17 112,730	27 112,676	41 238,022	22 125,917	30 174,161	64 242,201	13 70,244	18 134,395	45 238,268	
	静岡	5,081 3,919,858	357 317,589	411 394,539	401 360,959	1,485 450,702	402 376,069	351 336,242	286 288,743	315 310,915	344 325,077	158 181,755	232 254,821	339 322,447	
	愛知	450 960,631	9 27,000	11 36,720	38 41,512	30 44,365	55 118,385	101 202,999	56 123,486	56 119,937	20 51,343	42 90,358	11 29,830	21 74,696	
	三重	7 4,666	7 4,666												
	大阪	219 346,183							12 23,706	102 188,341	26 53,428	12 24,462	3 1,555	40 37,800	24 16,891
	兵庫	628 30,261		173 4,147	476 21,319	22 6,998	-43 -2,203								
	島根	318 608,061	22 43,092	30 56,484	18 35,100	44 83,937	26 50,220	23 44,496	30 56,484	22 41,256	30 58,104	22 42,876	25 47,304	26 48,708	
	広島	29 298,599										17 155,844	5 49,248	3 36,288	4 57,219
	山口	11 12,960									11 12,960				
	福岡	10,622 22,715,257	109 1,187,995	82 933,934	2,094 3,796,816	1,888 3,210,985	1,354 2,275,284	882 1,719,802	565 1,059,244	262 555,919	661 1,558,387	784 1,936,868	971 2,342,312	970 2,137,711	
	計	809,696 622,372,160	30,544 39,344,885	29,601 41,374,914	32,978 45,706,823	32,355 43,264,336	31,169 42,518,444	29,116 40,275,313	28,268 42,139,476	48,154 44,999,448	128,068 61,245,433	142,204 67,049,218	142,995 67,090,237	134,244 87,363,633	
平均単価	769	1,288	1,398	1,386	1,337	1,364	1,383	1,491	934	478	471	469	651		

# 品目別出荷地別月別取扱高(塩干加工品)

平成28年1月～平成28年12月

上段 = 数量、下段 = 金額  
単位：数量 = kg、金額 = 円

品目名	出荷地	合計	1月	2月	3月	4月	5月	6月	7月	8月	9月	10月	11月	12月	
漬物類	秋田	2,863 2,201,996	119 83,089	54 41,406	105 69,595	101 75,855	97 64,476	181 107,798	170 89,231	859 270,118	213 183,771	184 146,185	195 158,155	585 912,317	
	北海道	143 907,843	24 76,662	10 72,061	11 83,207	10 75,690	11 79,188	13 97,982	16 82,471	12 68,713	10 76,208	9 65,321	5 39,919	12 90,421	
	青森	5,742 8,695,198	931 1,097,718	805 878,828	-1,375 751,398	997 979,915	599 600,292	383 504,258	823 785,729	603 714,102	357 418,193	408 485,980	489 578,074	722 900,711	
	岩手	1,650 873,601	217 114,696	217 114,696	350 185,425	217 114,696	217 114,696	432 229,392							
	宮城	6,530 17,888,307	488 1,690,937	504 1,768,749	494 1,551,965	513 1,510,300	432 1,409,143	493 1,502,200	718 1,577,446	551 1,470,779	574 1,387,352	588 1,342,051	580 1,389,479	595 1,287,906	
	福島	126 156,665	14 32,400	7 4,752	4 13,824	7 18,792	18 41,256	4 2,484	14 18,900	58 24,257					
	茨城	-4 39,831	4 13,284		7 17,626	-11 20,909	-4 -11,988								
	千葉	18 52,650				2 14,580		4 14,580			4 14,094		4 4,698	4 4,698	
	東京	1,567 1,067,037	-25 84,727	-195 128,727	238 76,587	199 72,351	159 69,693	184 65,353	152 48,527	134 62,457	335 32,539	25 16,414	83 62,681	278 346,981	
	新潟	2,964 981,301	639 84,028	90 21,314	195 46,456	173 82,767	209 58,239	116 33,308	94 40,192	152 78,358	343 158,670	523 206,651	217 86,334	213 84,984	
	愛媛	7 5,670									3 3,240	4 2,430			
	計	21,606 32,870,099	2,411 3,277,541	1,492 3,030,533	28 2,796,083	2,209 2,965,855	1,739 2,424,995	1,809 2,557,355	1,989 2,642,496	2,368 2,688,784	1,840 2,274,067	1,741 2,265,032	1,572 2,319,340	2,408 3,628,018	
	平均単価	1,521	1,359	2,031	98,592	1,343	1,395	1,414	1,329	1,136	1,236	1,301	1,475	1,507	
	珍味類	秋田	5,357 5,040,738	303 279,558	350 352,620	412 381,672	397 368,280	401 382,320	419 400,626	419 420,606	637 590,922	477 444,636	477 444,150	455 391,716	610 583,632
		北海道	12,378 7,014,332	1,234 655,883	1,218 637,472	1,331 759,636	904 520,549	1,032 536,628	1,071 507,828	888 577,453	993 563,613	764 401,011	765 492,249	939 549,473	1,239 812,537
		青森	1,043 2,509,069	43 115,711	32 96,336	87 209,046	72 158,641	54 97,114	58 119,664	90 163,296	112 188,352	199 201,744	123 290,305	79 450,792	94 418,068
		岩手	253 441,828		11 36,288				7 24,192		61 108,864	127 207,036	18 25,704	18 24,840	11 14,904
宮城		2,610 8,103,560	53 300,561	68 540,332	82 437,734	219 520,816	97 503,546	311 604,525	485 999,475	289 1,148,302	214 878,850	261 748,546	238 730,576	293 690,297	
茨城		6,206 5,023,281	162 131,220	195 157,464	245 198,774	1,308 1,064,340	614 496,029	917 717,336	664 536,544	679 548,208	458 368,550	397 338,256	285 239,112	282 227,448	
東京		7,390 13,207,471	525 821,152	145 1,021,704	423 977,303	566 1,068,575	638 969,181	906 1,117,658	974 1,068,664	953 1,406,016	596 1,169,420	423 817,413	384 606,552	857 2,163,833	
神奈川		635 1,102,918	51 56,268	14 31,968	25 50,112	25 50,112	40 75,168	54 97,697	36 60,480	97 154,656	51 119,945	61 92,016	105 187,272	76 127,224	



# 品目別出荷地別月別取扱高(塩干加工品)

平成28年1月～平成28年12月

上段 = 数量、下段 = 金額  
単位：数量 = kg、金額 = 円

品目名	出荷地	合計	1月	2月	3月	4月	5月	6月	7月	8月	9月	10月	11月	12月	
珍味類	新潟	35,915 15,926,413	4,880 1,427,686	4,573 1,758,665	3,064 1,598,229	2,353 1,439,655	2,507 1,423,562	2,416 1,627,216	2,238 1,341,286	1,957 987,344	2,300 879,156	3,279 1,120,677	3,471 1,137,478	2,877 1,185,459	
	石川	227 70,740							7 5,292		123 40,824	11 6,480	32 6,804	54 11,340	
	静岡	18 2,700												18 2,700	
	愛知	225 352,448	1 7,505	3 11,695	1 6,414	2 7,483	2 8,552	2 15,680	2 14,611	70 68,518	55 73,202	16 39,203	65 82,900	6 16,685	
	大阪	18 40,500						18 40,500							
	兵庫	458 604,553	242 249,091	-48 47,110	38 87,092	45 46,570	22 14,256		7 21,341	18 19,170	36 31,266	11 27,821	36 23,349	51 37,487	
	鳥取	4 34,560			4 34,560										
	山口	54 75,687											54 75,687		
	計	72,791 59,550,798	7,494 4,044,635	6,562 4,691,654	5,713 4,740,572	5,889 5,245,021	5,406 4,506,356	6,178 5,272,922	5,810 5,209,048	5,870 5,783,965	5,398 4,815,640	5,842 4,442,820	6,162 4,506,551	6,467 6,291,614	
	平均単価	818	540	715	830	891	834	853	897	985	892	761	731	973	
	その他加工品	秋田	210,379 114,267,261	18,396 7,459,061	21,052 12,087,104	18,606 9,143,290	19,099 8,507,298	18,092 7,418,942	16,205 6,468,652	14,931 6,399,087	16,897 8,416,741	13,954 5,890,478	14,232 5,801,489	14,192 6,886,695	24,723 29,788,424
		北海道	24,855 34,374,595	608 2,371,130	3,115 2,850,908	2,782 3,423,006	2,946 3,410,484	2,617 4,357,793	-792 3,587,411	2,148 2,449,921	2,548 2,604,720	2,667 2,313,935	2,188 2,148,606	2,049 2,091,648	1,979 2,765,033
		青森	57,430 76,529,929	3,739 5,188,254	4,262 5,210,542	6,371 6,593,937	5,411 7,244,748	4,049 6,381,132	4,619 6,613,245	4,695 6,325,117	5,590 7,756,528	5,502 6,197,273	4,439 5,879,766	4,454 5,343,653	4,299 7,795,734
		岩手	7,468 8,731,143	539 472,766	567 664,696	558 612,084	813 936,574	536 614,849	674 728,520	629 718,160	682 958,887	755 972,436	682 762,431	444 575,326	589 714,414
宮城		753,147 418,317,572	91,316 36,599,309	88,243 39,454,681	82,895 39,485,033	80,451 45,498,330	77,641 41,023,872	77,017 39,801,758	86,976 41,340,289	64,825 36,181,589	23,093 24,081,520	26,968 21,650,621	27,578 21,282,155	26,144 31,918,415	
山形		144,897 38,929,209	15,057 4,443,709	17,127 4,388,145	14,479 3,628,160	13,544 3,094,149	14,401 3,066,881	13,426 3,100,439	13,763 3,096,781	11,169 2,716,931	5,866 1,853,914	9,220 3,247,820	8,650 3,372,794	8,195 2,919,486	
福島		3,604 4,295,241	586 520,000	764 919,227	322 620,115	191 367,521	190 226,522	325 286,674	251 249,841	179 225,169	90 137,031	125 167,259	137 128,389	444 447,493	
茨城		18,626 29,164,244	3,707 1,572,017	3,102 1,845,689	1,463 2,796,222	2,057 4,572,222	1,351 3,161,840	982 2,157,306	1,421 2,733,831	1,275 3,233,585	1,251 2,308,485	642 2,068,609	677 1,368,114	698 1,346,324	
栃木		79 200,502		11 40,176	36 81,054	32 79,272									
埼玉		940 3,497,769	76 202,058	102 260,455	88 267,064	99 359,534	92 255,195	179 396,112	87 272,755	52 338,667	-77 200,287	70 279,365	70 267,820	102 398,457	
千葉		11,072 11,458,314	1,271 1,282,990	1,210 1,081,082	1,357 1,556,438	1,148 1,822,134	826 1,140,720	916 914,650	779 811,721	709 668,242	722 598,668	715 440,772	736 581,403	683 559,494	

# 品目別出荷地別月別取扱高(塩干加工品)

平成28年1月～平成28年12月

上段 = 数量、下段 = 金額  
単位：数量 = kg、金額 = 円

品目名	出荷地	合計	1月	2月	3月	4月	5月	6月	7月	8月	9月	10月	11月	12月	
その他加工品	東京	92,416 97,708,574	9,227 6,366,179	7,197 6,876,572	6,067 7,807,632	9,081 8,199,211	7,472 7,110,689	6,614 8,132,490	6,315 7,667,054	7,399 7,368,588	6,629 7,737,634	6,343 8,069,083	7,663 8,150,544	12,409 14,222,898	
	神奈川	94,420 25,406,690	9,844 2,503,337	11,368 2,530,556	11,177 2,480,720	11,722 2,863,567	11,975 2,786,182	10,844 2,353,455	11,599 2,539,495	9,895 2,618,176	1,469 704,958	1,040 970,544	1,971 1,650,504	1,516 1,405,196	
	新潟	484,065 156,819,796	44,036 13,846,169	46,362 14,262,023	50,487 14,955,352	50,820 15,215,419	49,795 14,315,921	49,046 14,239,464	48,105 13,661,729	42,908 11,988,334	19,685 7,820,466	23,857 9,758,557	23,432 9,692,020	35,532 17,064,342	
	富山	84 1,326,044	3 79,640	3 68,492	11 131,609	11 151,243	11 111,392	7 92,404	4 111,587	7 174,311	10 112,363	7 112,924	11 112,924	3 67,716	7 112,363
	石川	625 385,069	7 8,208	25 12,868	90 25,574	36 53,676	7 6,048	14 11,492	139 100,159	43 19,700	101 41,569	134 78,451	18 7,236	11 20,088	
	福井	610 263,574					22 9,180	14 5,130	36 14,580	18 7,560	36 20,736	72 32,724	191 80,244	221 93,420	
	山梨	578 1,391,055	18 12,430	32 37,726	51 119,408	43 92,724	36 100,946	36 126,564	54 102,351	97 289,690	36 137,885	25 69,103	29 71,376	121 230,852	
	長野	144 60,366	11 3,942	29 13,079	-32 -1,512	22 9,288	4 1,944	14 5,832	38 5,454		7 3,888		29 11,091	22 7,360	
	岐阜	1,152 379,163	43 16,488	36 22,772	87 39,274	47 18,056	203 36,366	137 36,850	181 44,457	112 45,340	72 27,089	72 27,349	72 30,772	90 34,350	
	静岡	7,880 5,615,660	332 157,529	448 222,724	578 260,153	282 327,057	355 329,759	396 546,558	749 1,352,219	435 436,213	1,152 594,738	979 415,820	875 540,670	1,299 432,220	
	愛知	7,513 5,881,181	533 374,311	617 450,783	700 416,775	752 650,681	574 472,643	561 488,153	436 412,282	702 626,914	670 452,415	604 486,090	617 495,699	747 554,435	
	三重	3,335 4,152,654	1,457 312,544	423 328,277	350 538,615	185 513,713	101 351,864	121 307,800	136 339,206	118 309,139	111 286,632	110 286,416	102 270,216	121 308,232	
	大阪	2,776 3,030,709	96 217,777	214 243,348	372 340,478	335 234,448	125 231,321	296 305,681	204 244,664	173 216,725	201 188,299	405 328,124	136 222,502	219 257,342	
	兵庫	17,725 24,654,923	1,298 1,564,897	1,394 1,903,779	2,377 2,343,601	1,594 2,005,099	1,373 1,959,464	1,391 1,895,707	1,583 1,768,526	1,549 2,811,241	48 1,622,680	1,406 1,778,332	1,757 1,782,698	1,955 3,218,899	
	和歌山	29 35,964												22 22,356	7 13,608
	鳥取	7,137 9,976,390	534 694,957	639 668,522	61 829,205	740 856,486	441 616,485	862 1,053,292	390 423,911	480 508,409	700 958,855	893 1,536,866	614 718,554	783 1,110,848	
	岡山	7,097 5,858,853	437 273,144	520 350,924	-343 421,953	542 416,449	592 517,432	747 504,942	715 428,485	527 339,792	682 363,299	736 482,175	924 730,451	1,018 1,029,807	
	山口	23,529 27,414,526	2,524 1,974,580	2,427 2,069,060	2,714 2,192,756	2,464 2,253,933	56 1,867,161	2,165 2,730,563	2,237 2,303,672	1,507 2,170,446	1,848 2,500,952	1,737 2,471,604	1,620 2,184,568	2,230 2,695,231	
	香川	412 136,031			58 22,638	25 9,848	4 1,382	61 23,933	36 15,985	47 14,602	40 14,699	83 23,008		58 9,936	
	愛媛	4,195 3,024,547	217 134,612	440 160,371	289 255,159	303 306,919	492 354,024	322 298,553	427 231,713	361 230,994	268 269,547	334 305,835	332 254,791	410 222,029	
福岡	9,293 3,073,647	1,137 198,969	571 239,947	696 282,458	708 279,513	1,013 301,660	699 293,236	564 214,730	725 220,782	774 299,216	802 249,576	688 211,515	916 282,045		

# 品目別出荷地別月別取扱高(塩干加工品)

平成28年1月～平成28年12月

上段 = 数量、下段 = 金額  
単位：数量 = kg、金額 = 円

品目名	出荷地	合計	1月	2月	3月	4月	5月	6月	7月	8月	9月	10月	11月	12月		
その他加工品	佐賀	4 18,079	4 18,079													
	長崎	69 662,452	4 43,416		7 87,156		28 171,072	15 153,448		4 51,840		7 103,680		4 51,840		
	熊本	15,543 5,470,220	1,460 348,788	971 373,629	1,103 396,363	1,322 500,326	1,337 500,028	1,392 492,492	1,704 568,443	1,452 543,740	1,201 439,799	1,237 456,405	1,169 413,205	1,195 437,002		
	宮崎	22 45,360			3,610 7,776		-14,418 15,034			3,610 6,998		3,610 7,776		3,610 7,776		
	計	2,013,147 1,122,557,306	208,519 89,261,290	213,268 99,638,157	205,857 102,159,546	206,824 110,849,922	195,813 99,815,743	189,307 98,152,806	201,335 96,948,205	172,493 94,100,593	89,563 69,151,746	100,172 70,497,180	101,250 69,506,725	128,746 122,475,393		
	平均単価	558	428	467	496	536	510	518	482	546	772	704	686	951		

# 花 き の 部

秋田市中心卸売市場

# 花き総括表

平成28年1月～平成28年12月

上段 = 数量、下段 = 金額  
 単位：数量 = 本・鉢・個、金額 = 円

項 目	種 別									
	切 花	枝 物	鉢 物	観葉植物	苗 物	花木・植木	加 工 品	そ の 他	合 計	
年 間 取 扱 高	28,351,528	2,695,485	182,277	17,131	383,291	6,086	66,988	5,657	31,708,443	
	1,953,646,702	132,937,908	62,638,074	7,839,642	25,411,210	5,393,028	2,624,314	1,159,527	2,191,650,405	
一 日 平 均 取 扱 高	109,888	10,448	707	66	1,486	24	260	22	122,901	
	7,572,275	515,263	242,783	30,386	98,493	20,903	10,172	4,494	8,494,769	
平 均 単 価 (本・鉢・個当り)	69	49	344	458	66	886	39	205	69	
委 託	20,451,271	2,294,911	135,382	11,501	350,042	6,086	65,630	5,569	23,320,392	
	1,377,406,375	109,510,926	46,075,150	5,714,335	22,569,857	5,393,028	2,447,518	1,010,913	1,570,128,102	
買 付	7,900,257	400,574	46,895	5,630	33,249		1,358	88	8,388,051	
	576,240,327	23,426,982	16,562,924	2,125,307	2,841,353		176,796	148,614	621,522,303	
比 率	数 量 (%)	89.4	8.5	0.6	0.1	1.2	0.0	0.2	0.0	100.0
	金 額 (%)	89.0	6.1	2.9	0.4	1.2	0.2	0.1	0.1	100.0

# 年間取扱高

平成28年1月～平成28年12月

上段 = 数量、下段 = 金額  
単位：数量 = 本・鉢・個、金額 = 円

月別		合計	1月	2月	3月	4月	5月	6月	7月	8月	9月	10月	11月	12月
切花	県内	7,512,740	46,119	35,871	79,343	62,332	108,127	381,926	1,030,044	3,075,495	1,638,605	540,922	284,595	229,361
	県外	450,822,718	3,582,684	3,438,423	5,474,844	3,477,558	6,410,480	25,266,433	46,255,602	177,260,195	91,569,031	46,389,203	21,682,593	20,015,672
	計	1,502,823,984	82,501,994	124,971,619	272,409,366	136,447,178	115,339,428	91,969,920	76,335,511	130,045,764	106,727,165	91,258,243	88,981,489	185,836,307
枝物	県内	27,309	710	230	140	270	420	3,690	3,949	2,380	6,870	2,155	1,585	4,910
	県外	1,304,078	17,280	6,048	1,944	12,420	11,124	102,848	186,516	95,364	312,552	172,638	86,508	298,836
	計	2,695,485	126,090	312,015	268,856	211,373	161,889	152,854	195,766	181,983	203,500	167,445	203,239	510,475
鉢物	県内	28,894	400	414	3,970	2,872	3,610	3,306	2,199	398	1,551	2,449	4,933	2,792
	県外	7,641,972	217,922	182,585	920,239	765,571	693,925	774,631	395,928	101,520	349,026	488,449	1,263,159	1,489,017
	計	153,383	10,378	12,210	16,118	22,338	13,959	14,271	9,735	3,889	13,714	15,109	10,009	11,653
観葉植物	県内	235					31	34	45	27	93	2	3	
	県外	59,551	552	328	1,004	1,887	2,037	2,607	2,277	811	2,400	1,432	1,086	475
	計	7,780,091	293,174	219,251	485,691	935,183	1,033,662	1,174,793	820,740	411,033	832,047	728,940	502,169	343,408
苗木	県内	232,565		790	14,148	51,751	65,242	65,675	8,787	942	5,428	13,554	5,636	612
	県外	14,190,309		54,172	853,023	3,273,932	4,165,105	3,814,829	447,845	53,374	340,072	863,890	263,414	60,653
	計	150,726	1,525	3,005	12,574	34,914	33,778	29,197	7,913	2,043	9,528	8,065	4,901	3,283
花木植木	県内	3,431	16	434	488	538	482	378	281	210	260	166	178	
	県外	5,022,972	25,920	462,402	879,120	753,084	562,950	654,048	254,880	232,956	693,252	157,032	347,328	
	計	6,086	16	1,254	923	543	1,268	456	281	301	685	181	178	
加工品	県内	66,988			250	1,922	1,035	40	370	830	1,020	2,200	8,668	50,653
	県外	2,624,314			19,440	76,918	25,056	3,024	27,000	26,622	85,104	110,268	308,340	1,942,542
	計	66,988			250	1,922	1,035	40	370	830	1,020	2,200	8,668	50,653
その他	県内	48			48									
	県外	5,184			5,184									
	計	5,609			5,609									
県内合計	7,804,446	47,229	37,305	98,421	117,660	177,483	455,417	1,045,102	3,079,242	1,652,638	559,507	296,767	237,675	
	474,393,868	3,817,886	3,681,228	7,333,858	7,584,939	11,303,746	30,100,561	47,320,926	177,518,985	92,606,299	47,959,864	23,301,398	21,864,178	
県外合計	23,903,997	1,350,458	2,063,548	4,036,905	2,246,112	1,957,857	1,552,168	1,362,921	1,965,349	1,686,149	1,229,846	1,360,998	3,091,686	
	1,717,256,537	91,268,275	140,690,694	292,930,644	159,785,875	132,944,078	107,692,248	88,564,944	140,536,412	122,590,278	106,974,471	102,385,349	230,893,269	
総計	31,708,443	1,397,687	2,100,853	4,135,326	2,363,772	2,135,340	2,007,585	2,408,023	5,044,591	3,338,787	1,789,353	1,657,765	3,329,361	
	2,191,650,405	95,086,161	144,371,922	300,264,502	167,370,814	144,247,824	137,792,809	135,885,870	318,055,397	215,196,577	154,934,335	125,686,747	252,757,447	

# 一日平均種別月別取扱高

平成28年1月～平成28年12月

上段 = 数量、下段 = 金額  
単位：数量 = 本・鉢・個、金額 = 円

種別 \ 月別	合計	1月	2月	3月	4月	5月	6月	7月	8月	9月	10月	11月	12月
	切花	109,890 7,572,274	66,249 4,530,773	88,604 6,420,502	165,940 12,081,922	96,895 6,663,083	84,234 5,534,087	79,006 5,328,925	103,832 5,837,672	202,224 12,804,415	140,830 9,013,463	75,123 6,554,640	64,504 5,030,186
枝物	10,448 515,263	6,636 282,633	15,601 576,005	11,689 563,594	10,065 440,895	7,359 357,740	6,948 331,044	9,322 356,345	7,583 348,187	9,250 436,598	7,974 413,887	9,238 361,704	24,308 1,741,860
鉢物	707 242,783	567 167,464	631 195,806	873 285,121	1,200 472,176	799 290,448	799 249,998	568 158,226	179 61,632	694 196,725	836 255,968	679 249,149	688 342,400
観葉植物	66 30,386	29 15,430	16 10,963	44 21,117	90 44,533	94 47,407	120 54,067	111 39,558	35 17,482	113 38,532	68 34,747	50 22,855	23 16,353
苗物	1,486 98,493	80 6,871	190 15,155	1,162 77,391	4,127 297,946	4,501 290,881	4,312 262,213	795 45,330	124 8,864	680 51,604	1,029 71,950	479 27,369	185 17,125
花木・植木	24 20,903	1 1,364		55 23,748	44 44,504	25 34,624	58 31,367	22 32,338	12 10,620	14 11,496	33 35,151	8 7,369	8 16,539
加工品	260 10,172			11 845	92 3,663	47 1,139	2 137	18 1,286	35 1,109	46 3,868	105 5,251	394 14,015	2,412 92,502
その他	22 4,494		1 165	23 1,240	48 3,240	3 395	9 5,557			136 29,376	39 6,231	1 387	1 6,814
一日平均	122,901 8,494,769	73,562 5,004,535	105,043 7,218,596	179,797 13,054,978	112,561 7,970,039	97,061 6,556,719	91,254 6,263,310	114,668 6,470,756	210,191 13,252,308	151,763 9,781,663	85,207 7,377,825	75,353 5,713,034	158,541 12,036,069

# 種別産地別月別取扱高

平成28年1月～平成28年12月

単位：数量 = 本・鉢・個、金額 = 円

種 別		切 花		枝 物		鉢 物		観葉植物		苗 物		花木・庭木		加工品		その他		合 計			
		数量	金額	数量	金額	数量	金額	数量	金額	数量	金額	数量	金額	数量	金額	数量	金額	数量	金額		
秋	田	1月	46,119	3,582,684	710	17,280	400	217,922											47,229	3,817,866	
		2月	35,871	3,438,423	230	6,048	414	182,585			790	54,172							37,305	3,681,228	
		3月	79,343	5,474,844	140	1,944	3,970	920,239			14,148	853,023	820	83,808					98,421	7,333,858	
		4月	62,332	3,477,558	270	12,420	2,872	765,571			51,751	3,273,932	435	55,458					117,660	7,584,939	
		5月	108,127	6,410,480	420	11,124	3,610	693,925	31	9,288	65,242	4,165,105	5	8,640			48	5,184	177,483	11,303,746	
		6月	381,926	25,266,433	3,690	102,848	3,306	774,631	34	14,688	65,675	3,814,829	786	127,132					455,417	30,100,561	
		7月	1,030,044	46,255,602	3,949	186,516	2,199	395,928	45	9,979	8,787	447,845	78	25,056					1,045,102	47,320,926	
		8月	3,075,495	177,260,195	2,380	95,364	398	101,520	27	8,532	942	53,374							3,079,242	177,518,985	
		9月	1,638,605	91,569,031	6,870	312,552	1,551	349,026	93	15,660	5,428	340,072	91	19,958					1,652,638	92,606,299	
		10月	540,922	46,389,203	2,155	172,638	2,449	488,449	2	756	13,554	863,890	425	44,928					559,507	47,959,864	
		11月	284,595	21,682,593	1,585	86,508	4,933	1,263,159	3	648	5,636	263,414	15	5,076					296,767	23,301,398	
		12月	229,361	20,015,672	4,910	298,836	2,792	1,489,017			612	60,653							237,675	21,864,178	
合計		7,512,740	450,822,718	27,309	1,304,078	28,894	7,641,972	235	59,551	232,565	14,190,309	2,655	370,056			48	5,184	7,804,446	474,393,868		
北 海 道	1月																				
	2月	45	10,692															45	10,692		
	3月	40	16,416															40	16,416		
	4月	2,300	185,031							80	8,640							2,380	193,671		
	5月	4,780	438,145			12	6,156			208	23,328							5,000	467,629		
	6月	41,935	3,391,990			44	9,504			48	5,184							42,027	3,406,678		
	7月	94,165	7,646,016	440	47,995	44	7,128											94,649	7,701,139		
	8月	122,065	11,394,708	640	63,612													122,705	11,458,320		
	9月	98,022	8,750,127	640	66,895					358	52,218							99,020	8,869,240		
	10月	60,573	6,055,368	310	34,960													60,883	6,090,328		
	11月	15,509	1,461,990	50	4,860													15,559	1,466,850		
	12月	5,750	504,171															5,750	504,171		
合計		445,184	39,854,654	2,080	218,322	100	22,788			694	89,370							448,058	40,185,134		
青 森	1月					3,606	1,275,772	449	225,288	24	1,814							4,079	1,502,874		
	2月					4,104	1,471,671	152	128,250	528	42,725							4,784	1,642,646		
	3月					5,479	1,936,560	401	173,869	1,700	163,962							7,580	2,274,391		
	4月	1,150	82,404			6,053	2,460,065	930	554,548	6,733	635,724							14,866	3,732,741		
	5月	1,490	131,760			4,223	2,182,313	993	714,636	2,751	218,871						12	3,499	9,469	3,251,079	
	6月	6,610	445,284			5,486	1,878,854	1,238	620,384	3,736	344,970							17,070	3,289,492		
	7月	1,860	142,225			3,356	1,331,382	839	396,500	980	68,516							7,035	1,938,623		
	8月	5,210	263,682			1,612	352,326	309	221,584	663	41,741							7,794	879,333		
	9月	4,070	371,142			3,775	1,320,890	1,221	466,527	1,796	158,670							10,862	2,317,229		
	10月	2,295	276,102	160	5,184	4,819	1,637,180	888	515,171	1,648	148,215							9,810	2,581,852		
	11月					925	19,440	3,053	1,183,433	688	367,556	179	19,029						4,845	1,589,458	
	12月					1,125	31,590	3,513	1,878,045	379	275,163	590	47,661					8	12,960	5,615	2,245,419
	合計		22,685	1,712,599	2,210	56,214	49,079	18,908,491	8,487	4,659,476	21,328	1,891,898						20	16,459	103,809	27,245,137



# 種別産地別月別取扱高

平成28年1月～平成28年12月

単位：数量＝本・鉢・個、金額＝円

種別		切花		枝物		鉢物		観葉植物		苗木		花木・庭木		加工品		その他		合計	
		数量	金額	数量	金額	数量	金額	数量	金額	数量	金額	数量	金額	数量	金額	数量	金額	数量	金額
岩手	1月	14,710	1,644,138	50	3,240	875	175,975			78	4,212							15,713	1,827,565
	2月	23,525	1,561,194	100	6,480	1,062	99,512	1	8,818	877	55,749							25,565	1,731,753
	3月	26,040	3,679,290				766	191,116			463	38,880						27,269	3,909,286
	4月	11,980	2,587,815	70	1,512	2,418	824,990			1,191	217,911							15,659	3,632,228
	5月	33,340	4,762,773	1,000	35,370	2,259	618,570			2,552	249,708							39,151	5,666,421
	6月	44,385	4,952,556	2,200	62,370	497	119,946			2,216	153,271							49,298	5,288,143
	7月	73,855	6,053,789	2,280	72,792	310	51,408			444	16,308							76,889	6,194,297
	8月	171,815	12,721,223	1,170	41,040	18	11,664											173,003	12,773,927
	9月	157,870	11,184,804	145	15,768	370	153,468			410	48,924							158,795	11,402,964
	10月	90,005	7,566,539	145	8,640	655	206,257											90,805	7,781,436
	11月	18,800	2,956,608				774	196,020										19,574	3,152,628
	12月	21,560	4,251,798				1,157	277,128			15	1,944						22,732	4,530,870
合計	687,885	63,922,527	7,160	247,212	11,161	2,926,054	1	8,818	8,246	786,907							714,453	67,891,518	
宮城	1月	35,315	1,655,003	560	54,756	1,385	413,530	5	28,080	500	41,515							37,765	2,192,884
	2月	52,155	2,956,392	350	25,110	1,406	410,294			324	19,332							54,235	3,411,128
	3月	79,465	6,027,858	990	96,876	2,581	1,055,041	5	2,700	2,224	177,378							85,265	7,359,853
	4月	74,760	4,141,773	1,565	290,142	6,630	2,858,565	159	81,550	13,618	1,062,056							96,732	8,434,086
	5月	101,950	4,420,062	2,560	394,524	2,487	1,114,222	394	112,449	16,632	999,079							124,023	7,040,336
	6月	83,060	4,197,042	5,100	742,986	1,082	496,098	108	154,364	9,750	626,102							99,100	6,216,592
	7月	75,380	4,134,877	1,650	254,664	1,402	403,198	97	58,515	1,921	115,582							80,450	4,966,836
	8月	97,955	7,083,687	1,045	159,959	485	284,331	51	27,821	248	12,896							99,784	7,568,694
	9月	62,185	3,791,945	1,830	223,614	1,705	518,097	101	40,456	1,504	111,358							67,325	4,685,470
	10月	49,775	3,367,332	250	39,204	3,089	1,173,624	80	20,552	3,331	230,460							56,525	4,831,172
	11月	34,169	1,918,544	60	9,720	2,479	1,434,888	13	2,916	1,860	109,773			50	8,640			38,631	3,484,481
	12月	33,160	1,943,136	680	60,048	4,158	1,871,370			1,155	82,750			100	13,500			39,253	3,970,804
合計	779,329	45,637,651	16,640	2,351,603	28,889	12,033,258	1,013	529,403	53,067	3,588,281			150	22,140			879,088	64,162,336	
山形	1月	7,600	644,036	3,030	55,080													10,630	699,116
	2月	11,970	1,135,999	1,110	37,368	55	25,920											13,135	1,199,287
	3月	8,040	988,821	1,520	58,914					2,160	82,728							11,720	1,130,463
	4月	14,441	1,458,467	450	70,146					5,592	285,984							20,483	1,814,597
	5月	31,186	2,616,898	270	30,024					1,748	77,673							33,204	2,724,595
	6月	39,410	3,070,500	230	32,098	301	81,931			3,637	189,691							43,578	3,374,220
	7月	22,540	2,058,431	230	26,028	870	198,912			2,112	94,087							25,752	2,377,458
	8月	41,525	2,927,695	130	24,851	352	75,837											42,007	3,028,383
	9月	25,385	2,157,358	404	89,640	644	149,419			504	35,273							26,937	2,431,690
	10月	25,695	2,500,247	310	33,048													26,005	2,533,295
	11月	25,170	2,065,435	75	17,820	120	5,184			960	42,034							26,325	2,130,473
	12月	20,050	2,291,760	540	60,891													20,590	2,352,651
合計	273,012	23,915,647	8,299	535,908	2,342	537,203			16,713	807,470							300,366	25,796,228	

# 種別産地別月別取扱高

平成28年1月～平成28年12月

単位：数量＝本・鉢・個、金額＝円

種別		切花		枝物		鉢物		観葉植物		苗木		花木・庭木		加工品		その他		合計		
		数量	金額	数量	金額	数量	金額	数量	金額	数量	金額	数量	金額	数量	金額	数量	金額	数量	金額	
福島	1月	625	59,594	9,096	675,270													9,721	734,864	
	2月	1,060	112,525	37,330	2,406,078	85	21,600											38,475	2,540,203	
	3月	3,000	310,446	44,170	2,456,082	128	30,640											47,298	2,797,168	
	4月	4,020	306,450	4,460	254,610	722	272,214											9,202	833,274	
	5月	8,595	1,121,591	375	36,645	410	157,680											9,380	1,315,916	
	6月	68,405	4,366,991	3,990	151,880														72,395	4,518,871
	7月	135,140	7,544,306	3,220	85,806														138,360	7,630,112
	8月	145,515	9,134,770	400	51,192														145,915	9,185,962
	9月	93,445	6,618,785	440	46,062	546	108,820							80	10,368				94,511	6,784,035
	10月	33,855	2,466,407	650	65,286	425	89,910			168	13,219					1	864		35,099	2,635,686
	11月	10,740	739,692	2,850	183,060	60	22,680							320	25,920				13,970	971,352
	12月	840	129,330	34,333	3,831,224	140	53,136												35,313	4,013,690
		合計	505,240	32,910,887	141,314	10,243,195	2,516	756,680			168	13,219			400	36,288	1	864	649,639	43,961,133
茨城	1月	6,450	448,794	19,895	462,110													26,345	910,904	
	2月	7,090	514,404	130,150	2,889,367													137,240	3,403,771	
	3月	5,925	494,132	1,260	64,401									50	5,400	500	27,000	7,735	590,933	
	4月	4,935	348,904	20,175	284,397													25,110	633,301	
	5月	16,768	1,301,789	1,805	120,388					2,000	30,240								20,573	1,452,417
	6月	40,825	2,766,841	2,965	177,044					3,000	45,360								46,790	2,989,245
	7月	28,708	1,835,504	810	79,525														29,518	1,915,029
	8月	29,730	1,773,932	1,665	149,498														31,395	1,923,430
	9月	8,060	561,405	1,435	162,216									50	9,720				9,545	733,341
	10月	7,186	563,894	5,155	420,952														12,341	984,846
	11月	5,780	477,879	3,960	271,701														9,740	749,580
	12月	18,640	1,283,920	286,826	24,408,226									14,608	503,280				320,074	26,195,426
		合計	180,097	12,371,398	476,101	29,489,825					5,000	75,600			14,708	518,400	500	27,000	676,406	42,482,223
栃木	1月	93,043	7,557,511	100	8,640													93,143	7,566,151	
	2月	137,739	11,896,956	100	5,940													137,839	11,902,896	
	3月	168,397	18,974,591	300	14,256													168,697	18,988,847	
	4月	140,101	12,607,293																140,101	12,607,293
	5月	167,080	12,647,550																167,080	12,647,550
	6月	105,745	7,827,651	120	31,136														105,865	7,858,787
	7月	70,135	4,621,538	100	9,051														70,235	4,630,589
	8月	51,080	3,518,402	50	3,240														51,130	3,521,642
	9月	69,220	6,237,518																69,220	6,237,518
	10月	73,785	7,394,934	210	46,440														73,995	7,441,374
	11月	93,392	7,788,393	750	87,804														94,142	7,876,197
	12月	108,330	11,096,322	1,210	107,244														109,540	11,203,566
		合計	1,278,047	112,168,659	2,940	313,751													1,280,987	112,482,410

# 種別産地別月別取扱高

平成28年1月～平成28年12月

単位：数量＝本・鉢・個、金額＝円

種別		切花		枝物		鉢物		観葉植物		苗物		花木・庭木		加工品		その他		合計		
		数量	金額	数量	金額	数量	金額	数量	金額	数量	金額	数量	金額	数量	金額	数量	金額	数量	金額	
群	馬	1月	501	52,758	210	11,124													711	63,882
		2月	535	102,515															535	102,515
		3月	1,359	270,260	233	20,844													1,592	291,104
		4月	1,458	365,914	200	16,524													1,658	382,438
		5月	1,667	248,119	95	9,515													1,762	257,634
		6月	1,545	125,841	160	7,582													1,705	133,423
		7月	1,950	124,048	190	20,250													2,140	144,298
		8月	3,810	312,681	950	56,376													4,760	369,057
		9月	6,450	430,034	6,624	438,501													13,074	868,535
		10月	1,540	144,580	5,290	293,922													6,830	438,502
		11月	1,328	152,258	1,420	73,224									2,020	122,040			4,768	347,522
		12月	570	63,342											1,120	53,136			1,690	116,478
		合計	22,713	2,392,350	15,372	947,862									3,140	175,176			41,225	3,515,388
埼	玉	1月	5,135	789,642	140	43,373	2,129	582,431	4	8,532	646	64,184	16	25,920					8,070	1,514,082
		2月	8,786	1,552,608	660	41,904	2,453	755,546	57	16,092	1,196	124,544					12	1,944	13,164	2,492,638
		3月	10,095	1,501,124	465	54,703	3,176	1,147,241	442	117,223	2,616	209,633	404	420,282					17,198	3,450,206
		4月	15,736	1,934,388	325	32,666	3,331	1,593,216	415	142,365	2,507	319,055	436	720,900					22,750	4,742,590
		5月	23,150	2,020,626	260	34,485	2,099	1,028,609	322	98,367	2,420	260,406	460	643,572					28,711	4,086,065
		6月	16,190	1,456,596	130	10,584	2,840	1,009,692	271	75,190	2,702	280,959	457	535,950					22,590	3,368,971
		7月	12,545	1,114,290			1,741	536,958	502	138,781	1,601	154,645	378	654,048					16,767	2,598,722
		8月	9,880	971,946	80	6,048	1,039	250,830	363	88,873	1,028	91,306	281	254,880					12,671	1,663,883
		9月	11,903	1,265,328	45	17,226	3,438	854,926	582	123,541	4,112	321,503	210	232,956					20,290	2,815,480
		10月	11,785	1,312,794	240	18,360	1,507	582,183	154	55,048	1,300	126,648	260	693,252					15,246	2,788,285
		11月	12,062	1,475,226	200	19,440	1,577	737,101	182	36,201	1,177	117,438	166	157,032					15,364	2,542,438
		12月	11,032	1,393,983	135	18,846	1,800	1,083,099	81	57,780	1,438	155,821	178	347,328			8	130,140	14,672	3,186,997
		合計	148,299	16,788,551	2,680	297,635	27,130	10,161,832	3,375	957,993	22,743	2,226,142	3,246	4,686,120			20	132,084	207,493	35,250,357
千	葉	1月	52,156	2,764,833	9,180	710,586													61,336	3,475,419
		2月	90,259	4,892,927	13,060	647,892													103,319	5,540,819
		3月	141,760	9,158,251	11,520	756,346							30	42,120					153,310	9,956,717
		4月	64,222	4,162,396	15,520	1,061,348							52	158,220					79,794	5,381,964
		5月	35,547	2,474,454	13,595	835,877							78	109,512					49,220	3,419,843
		6月	34,312	2,132,509	12,970	845,035							25	27,000					47,307	3,004,544
		7月	14,490	717,513	14,776	962,874													29,266	1,680,387
		8月	13,620	780,591	23,517	1,694,093													37,137	2,474,684
		9月	7,425	452,828	19,157	1,174,522													26,582	1,627,350
		10月	4,075	526,932	19,787	1,389,604													23,862	1,916,536
		11月	15,165	1,355,444	14,959	952,560									200	10,800			30,324	2,318,804
		12月	79,355	6,638,965	14,106	865,048									2,430	171,612			95,891	7,675,625
		合計	552,386	36,057,643	182,147	11,895,785								185	336,852	2,630	182,412			737,348

# 種別産地別月別取扱高

平成28年1月～平成28年12月

単位：数量＝本・鉢・個、金額＝円

種別		切花		枝物		鉢物		観葉植物		苗木		花木・庭木		加工品		その他		合計	
		数量	金額	数量	金額	数量	金額	数量	金額	数量	金額	数量	金額	数量	金額	数量	金額	数量	金額
東 京	1月	1,520	71,388	28,120	659,664													29,640	731,052
	2月	400	43,362	44,955	1,006,830													45,355	1,050,192
	3月	630	65,502	62,093	2,051,784													62,723	2,117,286
	4月	1,440	90,818	49,025	1,479,033													50,465	1,569,851
	5月	470	51,268	36,025	1,156,113													36,495	1,207,381
	6月	600	30,240	32,050	904,171													32,650	934,411
	7月	600	36,396	72,525	1,691,037													73,125	1,727,433
	8月	620	40,273	47,425	1,377,243													48,045	1,417,516
	9月	1,209	77,858	61,145	1,598,346													62,354	1,676,204
	10月	909	85,633	35,543	826,146													36,452	911,779
	11月	720	73,667	88,170	1,526,472													88,890	1,600,139
	12月	1,440	145,239	48,110	1,248,885													49,550	1,394,124
	合計	10,558	811,644	605,186	15,525,724													615,744	16,337,368
神 奈 川	1月																		
	2月	210	24,981															210	24,981
	3月	150	14,148															150	14,148
	4月			60	5,767													60	5,767
	5月	186	14,116															186	14,116
	6月	145	13,068															145	13,068
	7月	50	3,974															50	3,974
	8月	60	3,370															60	3,370
	9月	240	13,392	30	7,322													270	20,714
	10月	10	864															10	864
	11月	70	8,262	25	4,050													95	12,312
	12月	275	14,904															275	14,904
	合計	1,396	111,079	115	17,139													1,511	128,218
新 潟	1月	23,800	1,392,390			2,383	516,180	94	31,274	277	18,821							26,554	1,958,665
	2月	50,825	3,117,636	200	8,640	3,045	948,991	118	66,091	80	6,575					4	1,360	54,272	4,149,293
	3月	74,300	5,046,299	440	30,196	3,928	1,271,546	156	191,899	3,299	247,359		200	14,040		28	1,512	82,351	6,802,851
	4月	9,490	762,696	250	19,116	3,172	1,133,952	383	156,720	5,178	451,403					500	54,000	18,973	2,577,887
	5月	3,450	610,773	200	11,340	2,469	588,375	328	108,210	5,467	374,967							11,914	1,693,665
	6月	2,469	462,699	670	38,772	4,021	1,129,308	990	324,855	4,108	308,328					202	122,252	12,460	2,386,214
	7月	2,780	382,126	1,530	62,856	2,012	397,829	839	226,944	855	54,954							8,016	1,124,709
	8月	1,580	190,221	650	29,452	383	402,657	88	72,755	104	13,411							2,805	708,496
	9月	1,460	315,739	340	9,288	3,236	873,297	496	201,523	844	67,271					2,982	646,261	9,358	2,113,379
	10月	1,170	385,766	100	7,560	4,614	1,197,722	310	138,169	1,618	128,513					742	124,590	8,554	1,982,320
	11月	1,640	520,831			1,946	638,812	203	95,496	725	50,432					30	8,521	4,544	1,314,092
	12月	26,255	1,713,366			885	538,599	15	10,465	85	10,800							27,240	2,273,230
	合計	199,219	14,900,542	4,380	217,220	32,094	9,637,268	4,020	1,624,401	22,640	1,732,834		200	14,040	4,488	958,496	267,041	29,084,801	

# 種別産地別月別取扱高

平成28年1月～平成28年12月

単位：数量＝本・鉢・個、金額＝円

種別 産地名		切花		枝物		鉢物		観葉植物		苗物		花木・庭木		加工品		その他		合計	
		数量	金額	数量	金額	数量	金額	数量	金額	数量	金額	数量	金額	数量	金額	数量	金額	数量	金額
富山	1月	530	65,772															530	65,772
	2月	250	15,336															250	15,336
	3月	550	52,920															550	52,920
	4月	50	2,970															50	2,970
	5月																		
	6月																		
	7月																		
	8月	180	33,696															180	33,696
	9月																		
	10月	170	42,552															170	42,552
	11月	430	28,242															430	28,242
	12月	480	72,576															480	72,576
	合計	2,640	314,064																2,640
石川	1月																		
	2月	50	3,996															50	3,996
	3月																		
	4月																		
	5月	150	17,172															150	17,172
	6月																		
	7月	40	3,154															40	3,154
	8月																		
	9月																		
	10月	90	13,392															90	13,392
	11月																		
	12月																		
	合計	330	37,714																330
福井	1月																		
	2月																		
	3月																		
	4月																		
	5月	150	13,230															150	13,230
	6月	200	15,660															200	15,660
	7月																		
	8月																		
	9月																		
	10月	100	5,400															100	5,400
	11月																		
	12月	200	8,640															200	8,640
	合計	650	42,930																650

# 種別産地別月別取扱高

平成28年1月～平成28年12月

単位：数量＝本・鉢・個、金額＝円

種別		切花		枝物		鉢物		観葉植物		苗木		花木・庭木		加工品		その他		合計		
		数量	金額	数量	金額	数量	金額	数量	金額	数量	金額	数量	金額	数量	金額	数量	金額	数量	金額	
山梨	1月	90	10,303															90	10,303	
	2月	110	15,012															110	15,012	
	3月	110	28,080															110	28,080	
	4月	50	1,620															50	1,620	
	5月	100	11,901															100	11,901	
	6月																			
	7月	40	1,296															40	1,296	
	8月	130	8,780															130	8,780	
	9月	430	16,092															430	16,092	
	10月	50	5,400															50	5,400	
	11月	40	4,190															40	4,190	
	12月	50	7,560															50	7,560	
		合計	1,200	110,234															1,200	110,234
長野	1月	3,623	276,156	40	2,160													3,663	278,316	
	2月	5,346	443,628															5,346	443,628	
	3月	6,735	733,752	1,380	82,274													8,115	816,026	
	4月	6,909	608,354	250	14,418													7,159	622,772	
	5月	10,008	719,322	230	18,112													10,238	737,434	
	6月	44,155	3,572,305	680	38,577													44,835	3,610,882	
	7月	46,837	3,726,535	520	24,030													47,357	3,750,565	
	8月	51,035	4,376,732	520	53,352													51,555	4,430,084	
	9月	74,225	6,026,374	520	33,145													74,745	6,059,519	
	10月	34,815	3,283,081	855	55,101													35,670	3,338,182	
	11月	20,113	1,738,854	545	37,104													20,658	1,775,958	
	12月	15,013	1,170,342	281	33,696													15,294	1,204,038	
		合計	318,814	26,675,435	5,821	391,969													324,635	27,067,404
岐阜	1月	150	50,760															150	50,760	
	2月	190	47,250															190	47,250	
	3月	1,235	84,186			60	5,400			112	7,020							1,407	96,606	
	4月	1,160	86,076							15	2,160					500	14,040	1,675	102,276	
	5月	1,930	232,200															1,930	232,200	
	6月	940	109,350															940	109,350	
	7月	2,285	146,718															2,285	146,718	
	8月	20	10,800															20	10,800	
	9月	120	12,312															120	12,312	
	10月	3,270	428,112													80	5,400	3,350	433,512	
	11月	5,410	1,088,316															5,410	1,088,316	
	12月	90	14,850															90	14,850	
		合計	16,800	2,310,930			60	5,400			127	9,180				580	19,440	17,567	2,344,950	

# 種別産地別月別取扱高

平成28年1月～平成28年12月

単位：数量＝本・鉢・個、金額＝円

種別		切花		枝物		鉢物		観葉植物		苗木		花木・庭木		加工品		その他		合計	
		数量	金額	数量	金額	数量	金額	数量	金額	数量	金額	数量	金額	数量	金額	数量	金額	数量	金額
静岡県	1月	57,995	3,807,285	8,730	900,963													66,725	4,708,248
	2月	82,373	5,507,854	21,930	1,927,459													104,303	7,435,313
	3月	93,995	7,493,223	28,655	2,540,138													122,650	10,033,361
	4月	98,475	5,341,097	25,712	1,878,061													124,187	7,219,158
	5月	93,545	5,504,240	21,785	1,870,900													115,330	7,375,140
	6月	111,555	6,875,496	15,490	1,368,981													127,045	8,244,477
	7月	48,455	1,943,843	14,939	1,244,376													63,394	3,188,219
	8月	67,567	3,075,137	17,625	1,792,390									30	1,134			85,222	4,868,661
	9月	56,075	2,976,381	17,363	1,713,037									200	25,920			73,638	4,715,338
	10月	60,675	4,151,240	20,582	1,938,757									500	54,000			81,757	6,143,997
	11月	81,985	5,847,661	18,425	1,754,821													100,410	7,602,482
	12月	102,310	7,944,090	17,444	1,930,257									100	324			119,854	9,874,671
	合計	955,005	60,467,547	228,680	20,860,140									830	81,378			1,184,515	81,409,065
愛知県	1月	255,798	25,654,576	4,200	321,570													259,998	25,976,146
	2月	344,622	35,026,097	2,700	218,700													347,322	35,244,797
	3月	433,211	45,467,401	2,800	217,620													436,011	45,685,021
	4月	418,360	34,426,303	3,200	255,312	12	7,128											421,572	34,688,743
	5月	397,625	31,159,944	1,990	137,376													399,615	31,297,320
	6月	330,240	24,059,476	6,780	449,496													337,020	24,508,972
	7月	271,811	17,637,141	6,600	386,100													278,411	18,023,241
	8月	336,415	27,803,818	11,310	754,380													347,725	28,558,198
	9月	279,149	23,290,295	10,750	666,090													289,899	23,956,385
	10月	227,605	25,397,920	8,810	626,670													236,415	26,024,590
	11月	256,864	23,480,272	5,280	358,830													262,144	23,839,102
	12月	265,064	29,285,593	8,448	549,504													273,512	29,835,097
	合計	3,816,764	342,688,836	72,868	4,941,648	12	7,128											3,889,644	347,637,612
三重県	1月																		
	2月	100	7,560															100	7,560
	3月																		
	4月																		
	5月																		
	6月																		
	7月																		
	8月																		
	9月																		
	10月	100	6,210															100	6,210
	11月	350	19,440															350	19,440
	12月	100	2,700											405	22,464			505	25,164
	合計	650	35,910											405	22,464			1,055	58,374

# 種別産地別月別取扱高

平成28年1月～平成28年12月

単位：数量＝本・鉢・個、金額＝円

種別		切花		枝物		鉢物		観葉植物		苗木		花木・庭木		加工品		その他		合計	
		数量	金額	数量	金額	数量	金額	数量	金額	数量	金額	数量	金額	数量	金額	数量	金額	数量	金額
滋賀	1月	1,130	226,692															1,130	226,692
	2月	2,200	396,900															2,200	396,900
	3月	2,615	432,119															2,615	432,119
	4月	950	124,362															950	124,362
	5月	358	42,164															358	42,164
	6月	480	54,357															480	54,357
	7月	740	65,135															740	65,135
	8月	60	7,020															60	7,020
	9月	417	40,273															417	40,273
	10月	230	31,536															230	31,536
	11月	120	22,032															120	22,032
	12月	1,070	389,599															1,070	389,599
		合計	10,370	1,832,189															10,370
大阪	1月	500	43,200															500	43,200
	2月	1,300	108,540															1,300	108,540
	3月	1,060	94,068															1,060	94,068
	4月	590	38,016															590	38,016
	5月	4,950	453,060															4,950	453,060
	6月	8,470	540,810															8,470	540,810
	7月	200	8,640															200	8,640
	8月	300	15,120															300	15,120
	9月																		
	10月																		
	11月	3,650	438,750															3,650	438,750
	12月																		
		合計	21,020	1,740,204															21,020
兵庫	1月	200	16,200															200	16,200
	2月	250	19,386															250	19,386
	3月	950	78,840															950	78,840
	4月	100	9,720															100	9,720
	5月	200	15,660															200	15,660
	6月	300	27,000															300	27,000
	7月																		
	8月																		
	9月																		
	10月																		
	11月	80	10,368															80	10,368
	12月	400	4,320	50	29,700													450	34,020
		合計	2,480	181,494	50	29,700												2,530	211,194



# 種別産地別月別取扱高

平成28年1月～平成28年12月

単位：数量＝本・鉢・個、金額＝円

種別		切花		枝物		鉢物		観葉植物		苗木		花木・庭木		加工品		その他		合計		
産地名	月別	数量	金額	数量	金額	数量	金額	数量	金額	数量	金額	数量	金額	数量	金額	数量	金額	数量	金額	
奈良	1月																			
	2月																			
	3月																			
	4月																			
	5月	650	40,500															650	40,500	
	6月	5,750	357,210															5,750	357,210	
	7月	400	23,760															400	23,760	
	8月																			
	9月																			
	10月																			
	11月																			
	12月				200	21,600													200	21,600
	合計		6,800	421,470	200	21,600													7,000	443,070
和歌山	1月	39,317	1,877,007	200	3,510													39,517	1,880,517	
	2月	66,295	4,152,676															66,295	4,152,676	
	3月	135,195	9,884,614	100	1,620													135,295	9,886,234	
	4月	106,372	3,089,177															106,372	3,089,177	
	5月	60,740	1,673,785	65	21,384													60,805	1,695,169	
	6月	4,520	138,402															4,520	138,402	
	7月	600	33,480															600	33,480	
	8月	200	12,960											150	13,068			350	26,028	
	9月																			
	10月	8,270	503,820															8,270	503,820	
	11月	41,304	2,702,678															41,304	2,702,678	
	12月	91,039	7,142,559	749	227,373													91,788	7,369,932	
	合計		553,852	31,211,158	1,114	253,887								150	13,068			555,116	31,478,113	
島根	1月																			
	2月																			
	3月																			
	4月	50	9,072															50	9,072	
	5月																			
	6月																			
	7月																			
	8月																			
	9月																			
	10月																			
	11月																			
	12月																			
	合計		50	9,072														50	9,072	

# 種別産地別月別取扱高

平成28年1月～平成28年12月

単位：数量＝本・鉢・個、金額＝円

種別		切花		枝物		鉢物		観葉植物		苗物		花木・庭木		加工品		その他		合計		
産地名	月別	数量	金額	数量	金額	数量	金額	数量	金額	数量	金額	数量	金額	数量	金額	数量	金額	数量	金額	
岡山	1月	45,250	1,921,050															45,250	1,921,050	
	2月	56,000	2,789,100															56,000	2,789,100	
	3月	77,800	4,644,540	50	5,184													77,850	4,649,724	
	4月	18,850	687,420	200	15,984													19,050	703,404	
	5月	70	15,336															70	15,336	
	6月	200	43,632															200	43,632	
	7月																			
	8月																			
	9月				50	4,320													50	4,320
	10月																			
	11月	21,150	559,710																21,150	559,710
	12月	48,500	1,812,780																48,500	1,812,780
	合計		267,820	12,473,568	300	25,488													268,120	12,499,056
広島	1月	50	4,590															50	4,590	
	2月																			
	3月																			
	4月																			
	5月																			
	6月				150	11,502												150	11,502	
	7月				100	3,510												100	3,510	
	8月																			
	9月	40	2,808															40	2,808	
	10月																			
	11月																			
	12月																			
	合計		90	7,398	250	15,012													340	22,410
山口	1月	210	22,626															210	22,626	
	2月	160	19,310															160	19,310	
	3月	270	46,332															270	46,332	
	4月	390	33,016															390	33,016	
	5月	270	20,216															270	20,216	
	6月	740	42,337															740	42,337	
	7月	300	11,070															300	11,070	
	8月	330	11,556															330	11,556	
	9月	170	21,718															170	21,718	
	10月	80	9,029															80	9,029	
	11月																			
	12月	190	17,237															190	17,237	
	合計		3,110	254,447															3,110	254,447

# 種別産地別月別取扱高

平成28年1月～平成28年12月

単位：数量＝本・鉢・個、金額＝円

種別		切花		枝物		鉢物		観葉植物		苗物		花木・庭木		加工品		その他		合計	
		数量	金額	数量	金額	数量	金額	数量	金額	数量	金額	数量	金額	数量	金額	数量	金額	数量	金額
徳島	1月	31	12,960															31	12,960
	2月	108	49,356															108	49,356
	3月	262	52,920															262	52,920
	4月	382	204,660	100	1,080													482	205,740
	5月	90	55,307											40	2,160			130	57,467
	6月																		
	7月	200	9,720											170	20,520			370	30,240
	8月			200	8,640									50	2,700			250	11,340
	9月													250	21,600			250	21,600
	10月													90	6,156			90	6,156
	11月	38	20,304											100	7,020			138	27,324
	12月	160	85,774	500	37,800													660	123,574
	合計	1,271	491,001	800	47,520								700	60,156			2,771	598,677	
香川	1月	420	79,488															420	79,488
	2月	230	46,656	650	57,780													880	104,436
	3月	980	249,534															980	249,534
	4月	1,320	149,202															1,320	149,202
	5月	330	27,702	100	22,378													430	50,080
	6月	1,025	79,272															1,025	79,272
	7月	150	12,312															150	12,312
	8月																		
	9月	100	7,236	50	6,480													150	13,716
	10月	150	10,854	110	11,178													260	22,032
	11月	1,200	107,676															1,200	107,676
	12月	1,430	137,106	25	2,700													1,455	139,806
	合計	7,335	907,038	935	100,516												8,270	1,007,554	
愛媛	1月	590	113,476	100	14,040													690	127,516
	2月	910	132,851	50	5,400													960	138,251
	3月	1,610	298,161	70	13,500													1,680	311,661
	4月	315	46,872															315	46,872
	5月	350	46,980	40	19,440													390	66,420
	6月	90	11,232	30	15,476													120	26,708
	7月	59	7,776															59	7,776
	8月																		
	9月	340	60,545	90	18,446													430	78,991
	10月	380	50,598	40	12,960													420	63,558
	11月	520	92,578	60	8,748													580	101,326
	12月	295	61,884	200	20,196													495	82,080
	合計	5,459	922,953	680	128,206												6,139	1,051,159	

# 種別産地別月別取扱高

平成28年1月～平成28年12月

単位：数量＝本・鉢・個、金額＝円

種別		切花		枝物		鉢物		観葉植物		苗木		花木・庭木		加工品		その他		合計	
		数量	金額	数量	金額	数量	金額	数量	金額	数量	金額	数量	金額	数量	金額	数量	金額	数量	金額
高知	1月	5,087	1,465,236															5,087	1,465,236
	2月	7,178	2,116,250	90	12,474													7,268	2,128,724
	3月	10,067	2,906,172	110	18,090													10,177	2,924,262
	4月	7,266	1,758,618	160	14,472													7,426	1,773,090
	5月	5,120	1,027,091	420	38,071													5,540	1,065,162
	6月	3,820	606,777	1,880	111,381													5,700	718,158
	7月	1,860	344,952	460	26,989													2,320	371,941
	8月	1,730	304,020	60	5,605													1,790	309,625
	9月	2,060	448,632	340	28,836													2,400	477,468
	10月	5,150	1,080,367	110	10,541													5,260	1,090,908
	11月	3,965	1,054,653	300	17,280													4,265	1,071,933
	12月	3,252	941,566	30	3,564									900	4,860			4,182	949,990
	合計	56,555	14,054,334	3,960	287,303									900	4,860			61,415	14,346,497
福岡	1月	18,300	669,816	400	9,720													18,700	679,536
	2月	20,410	934,999	500	15,390													20,910	950,389
	3月	31,205	2,161,350	550	16,200													31,755	2,177,550
	4月	33,530	1,649,657	150	5,076													33,680	1,654,733
	5月	25,400	1,351,880	850	35,370													26,250	1,387,250
	6月	15,101	561,276	1,250	56,862													16,351	618,138
	7月	11,110	452,952	1,310	52,812													12,420	505,764
	8月	24,255	1,857,330	650	29,970													24,905	1,887,300
	9月	13,360	580,608	550	21,600													13,910	602,208
	10月	17,830	1,034,856	250	12,312													18,080	1,047,168
	11月	17,165	1,087,700	500	20,790													17,665	1,108,490
	12月	15,635	861,192	700	22,140													16,335	883,332
	合計	243,301	13,203,616	7,660	298,242													250,961	13,501,858
佐賀	1月	548	121,913	200	7,560													748	129,473
	2月	1,120	110,160															1,120	110,160
	3月	1,000	114,027															1,000	114,027
	4月	795	47,239															795	47,239
	5月	290	22,712	100	4,320													390	27,032
	6月	850	41,461	20	1,512													870	42,973
	7月	110	8,878	70	3,402													180	12,280
	8月	190	18,360	1,140	39,312													1,330	57,672
	9月	60	11,297	20	1,728													80	13,025
	10月	220	40,608															220	40,608
	11月	130	21,406															130	21,406
	12月	660	47,153	800	24,840													1,460	71,993
	合計	5,973	605,214	2,350	82,674													8,323	687,888

# 種別産地別月別取扱高

平成28年1月～平成28年12月

単位：数量＝本・鉢・個、金額＝円

種別		切花		枝物		鉢物		観葉植物		苗木		花木・庭木		加工品		その他		合計	
		数量	金額	数量	金額	数量	金額	数量	金額	数量	金額	数量	金額	数量	金額	数量	金額	数量	金額
長崎	1月	6,560	476,453															6,560	476,453
	2月	13,435	817,371															13,435	817,371
	3月	9,900	710,532	100	2,808													10,000	713,340
	4月	19,925	1,546,992															19,925	1,546,992
	5月	17,490	1,380,672															17,490	1,380,672
	6月	3,480	222,102															3,480	222,102
	7月	830	43,632															830	43,632
	8月	3,470	248,238	100	4,428													3,570	252,666
	9月	2,340	160,758	160	5,508													2,500	166,266
	10月	130	9,828	60	7,452													190	17,280
	11月	3,170	144,180															3,170	144,180
	12月	10,205	1,048,032															10,205	1,048,032
		合計	90,935	6,808,790	420	20,196													91,355
熊本	1月	22,730	2,756,237															22,730	2,756,237
	2月	32,170	3,429,443	100	10,260													32,270	3,439,703
	3月	53,850	6,331,014	100	5,400													53,950	6,336,414
	4月	33,725	4,245,319	430	24,192													34,155	4,269,511
	5月	39,437	3,239,248	890	71,442													40,327	3,310,690
	6月	6,721	509,976	895	35,208													7,616	545,184
	7月	320	24,192															320	24,192
	8月	1,680	179,280															1,680	179,280
	9月	450	63,720	300	14,580													750	78,300
	10月	11,350	2,443,500	250	14,580													11,600	2,458,080
	11月	16,280	3,335,775	50	2,160													16,330	3,337,935
	12月	18,690	3,527,334	50	5,400													18,740	3,532,734
		合計	237,403	30,085,038	3,065	183,222													240,468
大分	1月	1,915	200,470															1,915	200,470
	2月	3,830	377,288															3,830	377,288
	3月	3,485	304,452															3,485	304,452
	4月	1,570	149,246															1,570	149,246
	5月	1,290	104,069															1,290	104,069
	6月	700	51,947															700	51,947
	7月	1,370	97,340															1,370	97,340
	8月	2,710	263,693															2,710	263,693
	9月	700	88,830	200	9,720													900	98,550
	10月	1,140	126,781															1,140	126,781
	11月	3,410	286,524															3,410	286,524
	12月	11,850	1,229,958															11,850	1,229,958
		合計	33,970	3,280,598	200	9,720													34,170

# 種別産地別月別取扱高

平成28年1月～平成28年12月

単位：数量 = 本・鉢・個、金額 = 円

種別		切花		枝物		鉢物		観葉植物		苗物		花木・庭木		加工品		その他		合計	
産地名	月別	数量	金額	数量	金額	数量	金額	数量	金額	数量	金額	数量	金額	数量	金額	数量	金額	数量	金額
宮崎	1月	41,120	1,383,912															41,120	1,383,912
	2月	62,770	2,551,932	10	2,160													62,780	2,554,092
	3月	64,485	2,990,077															64,485	2,990,077
	4月	8,867	590,112	80	10,260													8,947	600,372
	5月	4,260	219,240	110	9,461													4,370	228,701
	6月	2,650	49,086															2,650	49,086
	7月	380	37,854	400	15,120													780	52,974
	8月	340	42,034	100	2,808													440	44,842
	9月			110	3,089													110	3,089
	10月	535	73,305															535	73,305
	11月	760	38,934	5	24,300													765	63,234
	12月	33,880	1,186,099	15	16,740													33,895	1,202,839
	合計	220,047	9,162,585	830	83,938													220,877	9,246,523
鹿児島	1月	83,220	5,043,255	2,215	64,157													85,435	5,107,412
	2月	94,133	6,948,835	5,110	167,643													99,243	7,116,478
	3月	212,534	16,537,143	4,785	199,152													217,319	16,736,295
	4月	88,677	6,704,909	9,205	357,393													97,882	7,062,302
	5月	65,764	3,329,272	9,620	379,836													75,384	3,709,108
	6月	21,295	1,176,848	7,039	265,118													28,334	1,441,966
	7月	9,478	662,104	6,685	234,484													16,163	896,588
	8月	17,616	1,358,623	3,165	104,949													20,781	1,463,572
	9月	42,558	2,681,407	6,375	290,046													48,933	2,971,453
	10月	26,180	1,944,188	4,310	202,565													30,490	2,146,753
	11月	34,457	2,802,258	3,330	141,010													37,787	2,943,268
	12月	172,209	14,793,565	1,650	55,134									50	12,528			173,909	14,861,227
	合計	868,121	63,982,407	63,489	2,461,487									50	12,528			931,660	66,456,422
沖縄	1月	213,050	9,712,278	4,590	127,980													217,640	9,840,258
	2月	326,040	17,202,899	2,150	78,516													328,190	17,281,415
	3月	1,446,230	82,836,702	6,550	217,998													1,452,780	83,054,700
	4月	535,310	29,760,966	6,900	247,320													542,210	30,008,286
	5月	338,820	16,805,124	7,887	283,268													346,707	17,088,392
	6月	66,070	3,123,236	6,910	181,419													72,980	3,304,655
	7月	6,760	883,845	8,730	250,074													15,490	1,133,919
	8月	5,220	786,024	3,390	106,812													8,610	892,836
	9月	5,325	455,328	5,770	242,082													11,095	697,410
	10月	6,275	523,692	7,750	316,764													14,025	840,456
	11月	118,200	6,904,980	6,760	266,166													124,960	7,171,146
	12月	823,460	47,039,373	6,320	237,222													829,780	47,276,595
	合計	3,890,760	216,034,447	73,707	2,555,621													3,964,467	218,590,068

# 種別産地別月別取扱高

平成28年1月～平成28年12月

単位：数量＝本・鉢・個、金額＝円

種別		切花		枝物		鉢物		観葉植物		苗木		花木・庭木		加工品		その他		合計	
産地名	月別	数量	金額	数量	金額	数量	金額	数量	金額	数量	金額	数量	金額	数量	金額	数量	金額	数量	金額
台湾	1月	24,905	1,789,789															24,905	1,789,789
	2月	15,599	2,249,903															15,599	2,249,903
	3月	27,419	3,541,504															27,419	3,541,504
	4月	16,280	2,953,025															16,280	2,953,025
	5月	19,188	2,512,291															19,188	2,512,291
	6月	29,224	2,065,028	480	17,820													29,704	2,082,848
	7月	20,680	1,845,110	790	25,920													21,470	1,871,030
	8月	19,393	2,417,395	400	17,118													19,793	2,434,513
	9月	22,617	2,226,445	120	5,184													22,737	2,231,629
	10月	24,750	2,587,616	170	8,154													24,920	2,595,770
	11月	20,025	2,558,838	130	2,700													20,155	2,561,538
	12月	27,832	3,821,249	450	16,600								16,600	666,792				44,882	4,504,641
	合計		267,912	30,568,193	2,540	93,496							16,600	666,792				287,052	31,328,481
コロンビア	1月	39,430	1,842,512	33	6,588													39,463	1,849,100
	2月	60,445	3,043,300	1,210	30,240													61,655	3,073,540
	3月	159,093	8,830,443	10	5,940													159,103	8,836,383
	4月	71,695	3,759,344	101	32,940													71,796	3,792,284
	5月	74,106	3,432,651	234	79,077													74,340	3,511,728
	6月	49,308	2,369,154	115	32,400													49,423	2,401,554
	7月	57,912	2,881,213	330	36,396													58,242	2,917,609
	8月	103,375	5,160,608	128	20,736													103,503	5,181,344
	9月	94,822	4,849,682	70	28,080													94,892	4,877,762
	10月	65,457	3,539,360	180	60,286													65,637	3,599,646
	11月	60,008	3,095,344	830	68,094													60,838	3,163,438
	12月	96,373	4,864,173	100	17,280													96,473	4,881,453
	合計		932,024	47,667,784	3,341	418,057												935,365	48,085,841
中国	1月	928	20,326															928	20,326
	2月	2,340	130,680															2,340	130,680
	3月	4,800	214,488	130	11,340													4,930	225,828
	4月	2,300	53,568										1,922	76,918				4,222	130,486
	5月	1,780	19,224	530	27,864								995	22,896				3,305	69,984
	6月	3,672	45,900										40	3,024				3,712	48,924
	7月	2,020	137,592	300	4,860								200	6,480				2,520	148,932
	8月	8,860	489,456	2,100	16,200								600	9,720				11,560	515,376
	9月	9,920	174,312	1,540	13,284								440	17,496				11,900	205,092
	10月	4,492	342,360	350	18,295								1,570	46,440				6,412	407,095
	11月	2,108	123,133	3,925	69,768								5,898	126,576				11,931	319,477
	12月	4,200	102,492	16,240	236,952								14,340	494,046				34,780	833,490
	合計		47,420	1,853,531	25,115	398,563							26,005	803,596				98,540	3,055,690

# 種別産地別月別取扱高

平成28年1月～平成28年12月

単位：数量＝本・鉢・個、金額＝円

種別		切花		枝物		鉢物		観葉植物		苗物		花木・庭木		加工品		その他		合計		
産地名	月別	数量	金額	数量	金額	数量	金額	数量	金額	数量	金額	数量	金額	数量	金額	数量	金額	数量	金額	
フィリピン	1月			200	5,400													200	5,400	
	2月			585	19,980													585	19,980	
	3月			240	9,072													240	9,072	
	4月	50	3,510	255	24,327													305	27,837	
	5月																			
	6月																			
	7月	50	2,700	165	16,740													215	19,440	
	8月	720	24,624															720	24,624	
	9月																			
	10月																			
	11月																			
	12月				25	3,240													25	3,240
		合計	820	30,834	1,470	78,759													2,290	109,593
タイ	1月	33,610	1,264,939	164	11,448													33,774	1,276,387	
	2月	42,479	1,822,748	2,300	82,134													44,779	1,904,882	
	3月	43,425	1,975,541	510	29,711													43,935	2,005,252	
	4月	38,846	1,985,537	875	53,838													39,721	2,039,375	
	5月	32,160	1,777,075	360	20,412													32,520	1,797,487	
	6月	26,543	1,612,748	700	35,640													27,243	1,648,388	
	7月	23,094	1,705,374	1,360	63,396													24,454	1,768,770	
	8月	31,269	1,837,026	780	31,320													32,049	1,868,346	
	9月	37,059	1,929,852	1,890	98,690													38,949	2,028,542	
	10月	38,480	1,864,042	780	51,516													39,260	1,915,558	
	11月	41,391	1,822,975	790	53,082													42,181	1,876,057	
	12月	43,571	2,008,703	610	31,644													44,181	2,040,347	
		合計	431,927	21,606,560	11,119	562,831													443,046	22,169,391
オランダ	1月	420	30,888															420	30,888	
	2月	375	32,130	140	18,954													515	51,084	
	3月	2,580	147,150	350	29,765													2,930	176,915	
	4月	575	114,210	65	55,890													640	170,100	
	5月	-4	-994	85	34,776													81	33,782	
	6月	105	9,385	50	29,700													155	39,085	
	7月			44	27,486													44	27,486	
	8月	830	74,974	20	3,240													850	78,214	
	9月	1,530	159,732	45	27,702													1,575	187,434	
	10月	2,450	243,173	70	66,960													2,520	310,133	
	11月	825	108,108	30	12,442													855	120,550	
	12月	578	52,488	50	3,294													628	55,782	
		合計	10,264	971,244	949	310,209													11,213	1,281,453



# 種別産地別月別取扱高

平成28年1月～平成28年12月

単位：数量＝本・鉢・個、金額＝円

種別		切花		枝物		鉢物		観葉植物		苗木		花木・庭木		加工品		その他		合計	
		数量	金額	数量	金額	数量	金額	数量	金額	数量	金額	数量	金額	数量	金額	数量	金額	数量	金額
アメリカ	1月			1,850	51,613													1,850	51,613
	2月	40	5,227	4,100	128,520													4,140	133,747
	3月	1,060	72,900	16,330	402,354													17,390	475,254
	4月	270	29,808	12,150	314,388													12,420	344,196
	5月			5,400	190,675													5,400	190,675
	6月	40	7,128	2,952	54,000													2,992	61,128
	7月			2,000	90,450													2,000	90,450
	8月	40	3,456	1,800	75,330													1,840	78,786
	9月	850	96,552	5,650	197,640													6,500	294,192
	10月	720	63,720	4,930	164,819													5,650	228,539
	11月	60	7,128	3,254	155,962													3,314	163,090
	12月			3,201	133,011													3,201	133,011
	合計	3,080	285,919	63,617	1,958,762													66,697	2,244,681
シンカホール	1月																		
	2月			280	14,688													280	14,688
	3月	325	18,900	890	46,980													1,215	65,880
	4月	340	18,144	80	4,320													420	22,464
	5月																		
	6月			350	8,100													350	8,100
	7月	100	8,856	320	15,120													420	23,976
	8月			160	7,258													160	7,258
	9月	180	16,848															180	16,848
	10月			60	2,916													60	2,916
	11月	180	12,636	200	9,072													380	21,708
	12月			360	15,034													360	15,034
	合計	1,125	75,384	2,700	123,488													3,825	198,872
イタリア	1月			620	40,288													620	40,288
	2月			1,300	84,456													1,300	84,456
	3月	12	2,592	3,130	174,647													3,142	177,239
	4月	50	2,700	450	26,190													500	28,890
	5月			580	40,014													580	40,014
	6月			410	25,218													410	25,218
	7月			330	21,492													330	21,492
	8月			870	31,104													870	31,104
	9月	780	49,248	3,460	179,820													4,240	229,068
	10月	4,710	275,940	3,530	158,166									40	3,672			8,280	437,778
	11月	1,250	82,080	2,750	118,260									80	7,344			4,080	207,684
	12月	457	40,144	2,850	92,610													3,307	132,754
	合計	7,259	452,704	20,280	992,265									120	11,016			27,659	1,455,985

# 種別産地別月別取扱高

平成28年1月～平成28年12月

単位：数量＝本・鉢・個、金額＝円

種別		切花		枝物		鉢物		観葉植物		苗物		花木・庭木		加工品		その他		合計		
産地名	月別	数量	金額	数量	金額	数量	金額	数量	金額	数量	金額	数量	金額	数量	金額	数量	金額	数量	金額	
オーストラリア	1月			200	2,808													200	2,808	
	2月			50	2,700													50	2,700	
	3月	294	19,872	3,780	132,840													4,074	152,712	
	4月	366	37,660	2,280	42,498														2,646	80,158
	5月	510	25,294	1,700	12,204														2,210	37,498
	6月	667	50,382	2,070	48,060														2,737	98,442
	7月	385	53,136	50	2,700														435	55,836
	8月	2,305	133,229	1,000	10,800														3,305	144,029
	9月	5,630	331,236	2,150	30,348														7,780	361,584
	10月	1,910	128,693	2,050	24,300														3,960	152,993
	11月	516	51,084																516	51,084
	12月	154	20,196	1,000	10,800														1,154	30,996
		合計	12,737	850,782	16,330	320,058													29,067	1,170,840
ニュージーランド	1月																			
	2月	60	6,156	60	5,184														120	11,340
	3月			1,730	100,699														1,730	100,699
	4月	280	11,124	3,640	256,662														3,920	267,786
	5月	266	304,020	2,270	123,822														2,536	427,842
	6月	915	822,172	450	26,190														1,365	848,362
	7月	1,262	788,400	240	13,392														1,502	801,792
	8月	1,603	1,173,312	160	15,984														1,763	1,189,296
	9月	1,730	1,000,080	750	40,500														2,480	1,040,580
	10月	1,238	945,162	500	27,000														1,738	972,162
	11月	735	568,944																735	568,944
	12月	110	28,620																110	28,620
		合計	8,199	5,647,990	9,800	609,433													17,999	6,257,423
イスラエル	1月																			
	2月	100	5,940	50	2,160														150	8,100
	3月	125	5,994	1,420	53,568														1,545	59,562
	4月	480	28,512	1,200	34,830														1,680	63,342
	5月	100	5,400	350	6,480														450	11,880
	6月	200	1,728	900	25,380														1,100	27,108
	7月	100	7,992	2,150	34,560														2,250	42,552
	8月			550	8,910														550	8,910
	9月	100	8,640	650	25,650														750	34,290
	10月	150	13,500	350	18,360														500	31,860
	11月	1,200	75,168	1,015	98,766														2,215	173,934
	12月	850	59,724	640	50,490														1,490	110,214
		合計	3,405	212,598	9,275	359,154													12,680	571,752

# 種別産地別月別取扱高

平成28年1月～平成28年12月

単位：数量＝本・鉢・個、金額＝円

種別		切花		枝物		鉢物		観葉植物		苗木		花木・庭木		加工品		その他		合計	
		数量	金額	数量	金額	数量	金額	数量	金額	数量	金額	数量	金額	数量	金額	数量	金額	数量	金額
メキシコ	1月																		
	2月																		
	3月			400	11,664													400	11,664
	4月																		
	5月																		
	6月																		
	7月			50	1,620													50	1,620
	8月			50	2,160													50	2,160
	9月			300	9,180													300	9,180
	10月																		
	11月																		
	12月																		
	合計					800	24,624												800
韓国	1月																		
	2月	1,406	142,020	300	4,860													1,706	146,880
	3月	3,658	589,129															3,658	589,129
	4月	576	95,148															576	95,148
	5月	680	55,620															680	55,620
	6月																		
	7月	720	18,144															720	18,144
	8月	4,570	326,700															4,570	326,700
	9月	1,370	89,640															1,370	89,640
	10月	930	90,396															930	90,396
	11月	350	34,290															350	34,290
	12月	13,720	1,434,672															13,720	1,434,672
	合計	27,980	2,875,759	300	4,860													28,280	2,880,619
チリ	1月																		
	2月																		
	3月																		
	4月																		
	5月	50	4,050															50	4,050
	6月																		
	7月																		
	8月																		
	9月																		
	10月	100	6,480															100	6,480
	11月																		
	12月	50	3,780															50	3,780
	合計	200	14,310															200	14,310

# 種別産地別月別取扱高

平成28年1月～平成28年12月

単位：数量＝本・鉢・個、金額＝円

種別		切花		枝物		鉢物		観葉植物		苗木		花木・庭木		加工品		その他		合計		
産地名	月別	数量	金額	数量	金額	数量	金額	数量	金額	数量	金額	数量	金額	数量	金額	数量	金額	数量	金額	
インドネシア	1月																			
	2月			200	5,400													200	5,400	
	3月			800	25,920													800	25,920	
	4月			600	14,904													600	14,904	
	5月																			
	6月																			
	7月																			
	8月																			
	9月																			
	10月																			
	11月																			
	12月				100	2,700													100	2,700
	合計				1,700	48,924													1,700	48,924
ベトナム	1月	43,030	3,020,655	4,200	111,780													47,230	3,132,435	
	2月	53,196	3,918,520	4,700	123,660													57,896	4,042,180	
	3月	94,548	6,170,983	6,650	181,710													101,198	6,352,693	
	4月	77,186	5,189,303	6,000	177,444													83,186	5,366,747	
	5月	88,888	5,181,322	6,380	204,012													95,268	5,385,334	
	6月	96,558	5,490,504	5,660	159,300													102,218	5,649,804	
	7月	77,170	4,607,302	5,850	169,290													83,020	4,776,592	
	8月	117,150	6,996,262	7,400	208,440													124,550	7,204,702	
	9月	109,114	6,244,063	5,700	161,460													114,814	6,405,523	
	10月	74,414	4,502,099	5,900	160,920													80,314	4,663,019	
	11月	85,250	4,724,168	4,700	119,340														89,950	4,843,508
	12月	158,156	7,986,627	4,600	125,280														162,756	8,111,907
	合計	1,074,660	64,031,808	67,740	1,902,636														1,142,400	65,934,444
マレーシア	1月	19,535	1,025,352	13,997	523,573													33,532	1,548,925	
	2月	25,540	1,406,808	20,465	793,193													46,005	2,200,001	
	3月	226,504	15,930,476	29,755	1,295,605													256,259	17,226,081	
	4月	22,735	1,294,078	20,154	848,864													42,889	2,142,942	
	5月	24,190	1,368,327	14,601	569,645													38,791	1,937,972	
	6月	30,155	1,802,336	15,298	502,557													45,453	2,304,893	
	7月	25,845	1,540,522	14,615	547,446													40,460	2,087,968	
	8月	277,201	19,697,452	16,160	554,406													293,361	20,251,858	
	9月	142,268	10,010,731	17,018	639,354													159,286	10,650,085	
	10月	26,695	1,613,714	11,930	474,352													38,625	2,088,066	
	11月	23,960	1,418,472	11,960	520,311													35,920	1,938,783	
	12月	181,136	13,039,758	13,885	544,121													195,021	13,583,879	
	合計	1,025,764	70,148,026	199,838	7,813,427														1,225,602	77,961,453

# 種別産地別月別取扱高

平成28年1月～平成28年12月

単位：数量＝本・鉢・個、金額＝円

種別		切花		枝物		鉢物		観葉植物		苗木		花木・庭木		加工品		その他		合計	
		数量	金額	数量	金額	数量	金額	数量	金額	数量	金額	数量	金額	数量	金額	数量	金額	数量	金額
インド	1月	8,950	266,868															8,950	266,868
	2月	24,140	722,131															24,140	722,131
	3月	30,900	977,346															30,900	977,346
	4月	1,840	23,285	4,956	159,516													6,796	182,801
	5月			11,207	176,909													11,207	176,909
	6月			4,380	87,210													4,380	87,210
	7月	120	6,804	12,179	128,261													12,299	135,065
	8月	270	25,920	15,315	98,950													15,585	124,870
	9月	620	17,712	5,548	107,125													6,168	124,837
	10月	13,270	464,638	3,921	97,303													17,191	561,941
	11月	14,778	461,203	355	11,718													15,133	472,921
	12月	22,850	575,477	200	8,640													23,050	584,117
	合計	117,738	3,541,384	58,061	875,632													175,799	4,417,016
トルコ	1月																		
	2月																		
	3月	720	29,160															720	29,160
	4月																		
	5月																		
	6月																		
	7月																		
	8月																		
	9月																		
	10月																		
	11月																		
	12月																		
	合計	720	29,160															720	29,160
南アフリカ	1月	200	8,640															200	8,640
	2月	195	14,148															195	14,148
	3月	370	28,188															370	28,188
	4月	690	34,776															690	34,776
	5月																		
	6月	160	14,256	40	1,728													200	15,984
	7月	200	18,792															200	18,792
	8月	675	61,722															675	61,722
	9月	1,800	101,547	50	4,201													1,850	105,748
	10月	3,553	213,527	60	4,860													3,613	218,387
	11月	3,483	189,540	60	3,888													3,543	193,428
	12月	3,760	178,740	230	3,780													3,990	182,520
	合計	15,086	863,876	440	18,457													15,526	882,333

# 種別産地別月別取扱高

平成28年1月～平成28年12月

単位：数量＝本・鉢・個、金額＝円

種別		切花		枝物		鉢物		観葉植物		苗木		花木・庭木		加工品		その他		合計		
		数量	金額	数量	金額	数量	金額	数量	金額	数量	金額	数量	金額	数量	金額	数量	金額	数量	金額	
スリランカ	1月																			
	2月																			
	3月																			
	4月																			
	5月																			
	6月																			
	7月																			
	8月																			
	9月																			
	10月																			
	11月					5,915	95,364												5,915	95,364
	12月					9,657	130,400												9,657	130,400
	合計					15,572	225,764												15,572	225,764
ケニア	1月	1,070	48,924	250	11,340													1,320	60,264	
	2月	1,470	108,802	350	18,900													1,820	127,702	
	3月	27,853	2,371,267	940	64,260													28,793	2,435,527	
	4月	6,925	405,213	50	4,320													6,975	409,533	
	5月	3,419	217,787	650	45,360													4,069	263,147	
	6月	2,520	103,226	200	14,040													2,720	117,266	
	7月	1,440	63,720	750	34,560													2,190	98,280	
	8月	498	26,147	450	21,060													948	47,207	
	9月	3,703	151,675	1,450	70,632													5,153	222,307	
	10月	3,166	266,440	590	34,560													3,756	301,000	
	11月	10,309	621,325	50	2,700													10,359	624,025	
	12月	18,067	998,336	790	43,902													18,857	1,042,238	
	合計	80,440	5,382,862	6,520	365,634														86,960	5,748,496
エクアドル	1月	1,260	91,303	3,160	268,650													4,420	359,953	
	2月	2,060	139,396	3,580	331,809													5,640	471,205	
	3月	4,950	396,468	4,870	460,696													9,820	857,164	
	4月	950	58,569	5,310	468,299													6,260	526,868	
	5月	650	49,410	4,900	437,875													5,550	487,285	
	6月	1,150	66,917	4,900	371,078													6,050	437,995	
	7月	800	48,492	4,440	319,518													5,240	368,010	
	8月	1,220	67,079	4,728	327,694													5,948	394,773	
	9月	699	88,193	5,140	495,558													5,839	583,751	
	10月	2,619	216,442	4,750	485,244													7,369	701,686	
	11月	2,165	145,382	5,360	505,667													7,525	651,049	
	12月	4,410	301,946	5,750	537,279													10,160	839,225	
	合計	22,933	1,669,597	56,888	5,009,367														79,821	6,678,964

# 種別産地別月別取扱高

平成28年1月～平成28年12月

単位：数量＝本・鉢・個、金額＝円

種別 産地名		切花		枝物		鉢物		観葉植物		苗物		花木・庭木		加工品		その他		合計		
		数量	金額	数量	金額	数量	金額	数量	金額	数量	金額	数量	金額	数量	金額	数量	金額	数量	金額	
カナダ	1月			250	2,700													250	2,700	
	2月			500	14,850													500	14,850	
	3月			2,000	65,686													2,000	65,686	
	4月																			
	5月																			
	6月																			
	7月																			
	8月																			
	9月																			
	10月					50	2,160												50	2,160
	11月																			
	12月					100	4,050												100	4,050
	合計					2,900	89,446												2,900	89,446
ペルー	1月																			
	2月	100	8,802															100	8,802	
	3月	50	3,780															50	3,780	
	4月	5	4,320															5	4,320	
	5月																			
	6月																			
	7月																			
	8月																			
	9月	10	8,100	21	3,856													31	11,956	
	10月	110	17,280	42	7,258													152	24,538	
	11月	135	20,347	131	8,532													266	28,879	
	12月																			
	合計	410	62,629	194	19,646													604	82,275	
ガテマラ	1月			9,300	172,476													9,300	172,476	
	2月			9,600	207,360													9,600	207,360	
	3月			21,800	603,720													21,800	603,720	
	4月			14,400	383,724														14,400	383,724
	5月			11,800	301,428														11,800	301,428
	6月			8,400	192,672														8,400	192,672
	7月			8,289	189,756														8,289	189,756
	8月			11,500	247,428														11,500	247,428
	9月			10,195	246,240														10,195	246,240
	10月			13,800	253,368														13,800	253,368
	11月			11,400	204,768														11,400	204,768
	12月			20,000	406,296														20,000	406,296
	合計					150,484	3,409,236												150,484	3,409,236

# 種別産地別月別取扱高

平成28年1月～平成28年12月

単位：数量＝本・鉢・個、金額＝円

種別 産地名		切花		枝物		鉢物		観葉植物		苗木		花木・庭木		加工品		その他		合計		
		数量	金額	数量	金額	数量	金額	数量	金額	数量	金額	数量	金額	数量	金額	数量	金額	数量	金額	
エチオピア	1月			100	8,586													100	8,586	
	2月	480	22,032	710	53,622													1,190	75,654	
	3月	60	3,888	4,740	330,166													4,800	334,054	
	4月			50	4,590													50	4,590	
	5月			150	12,960													150	12,960	
	6月			100	9,828													100	9,828	
	7月																			
	8月			50	3,726														50	3,726
	9月																			
	10月																			
	11月	420	29,614	100	9,180														520	38,794
	12月	100	17,064	200	12,960														300	30,024
	合計	1,060	72,598	6,200	445,618														7,260	518,216
	月																			
	月																			
	月																			
	月																			
	月																			
	月																			
	月																			
	月																			
	月																			
	月																			
	月																			
	月																			
	月																			
	月																			
	合計																			











# 品目別産地別月別取扱高(切花)

平成28年1月～平成28年12月

上段 = 数量、下段 = 金額  
単位：数量 = 本、金額 = 円

品目名	産地名	合計	1月	2月	3月	4月	5月	6月	7月	8月	9月	10月	11月	12月	
白一輪菊	秋田	864,940 64,022,724	3,080 258,660	80 2,592				49,500 4,017,114	99,970 5,768,496	356,040 26,127,468	134,830 8,299,206	94,850 9,642,672	72,220 4,861,620	54,370 5,044,896	
	青森	4,780 435,348							100 9,720	1,500 72,360	2,280 250,668	900 102,600			
	宮城	24,270 1,797,282	940 63,828		1,100 84,780		600 36,720	2,200 138,780	1,140 88,668	8,180 497,286	1,640 90,180	1,560 130,680	600 53,460	6,310 612,900	
	山形	900 63,180							300 25,920	600 37,260					
	福島	450 30,758							90 3,888	200 10,800			160 16,070		
	茨城	300 29,160						300 29,160							
	栃木	133,420 11,955,600	6,600 602,640	12,500 1,240,920	8,780 886,788	14,360 1,118,988	16,600 1,405,620	19,760 1,563,084	4,000 212,760	4,900 473,040	14,180 1,251,828	13,760 1,711,908	7,940 553,716	10,040 934,308	
	千葉	100 6,480						100 6,480							
	富山	480 72,576												480 72,576	
	長野	2,320 164,808							520 31,968		1,800 132,840				
	静岡	18,960 1,674,756	1,000 119,880	1,720 193,752	680 69,984	920 72,360		1,140 107,460	420 21,276	9,520 827,172	2,560 171,504		1,000 91,368		
	愛知	1,981,980 179,121,897	136,370 14,474,491	186,920 19,557,327	200,030 19,544,085	175,880 14,236,074	189,840 14,734,087	174,880 13,391,700	142,810 9,436,838	200,930 18,140,696	183,930 15,421,831	119,680 14,105,105	137,190 11,391,367	133,520 14,688,296	
	福岡	15,030 1,522,206				300 17,820				13,880 1,396,926		550 62,100		300 45,360	
	長崎	17,730 1,622,657	160 14,861		900 63,450	3,840 317,844	4,280 324,216			2,220 178,740				6,330 723,546	
	熊本	4,000 433,728	1,500 167,400	2,100 251,208										400 15,120	
	大分	16,590 1,652,499		1,600 171,073	1,000 81,000	320 26,266	1,160 84,629			2,680 262,008			160 13,133	9,670 1,014,390	
	鹿児島	8,430 1,051,920					730 42,120			1,650 172,800				6,050 837,000	
	沖縄	339,450 24,016,176	6,000 300,240	13,800 589,680	180,500 13,766,706	44,400 2,692,008	16,600 853,740	200 2,160						77,950 5,811,642	
	中国	23,920 1,071,900	900 17,820	2,020 120,528						1,700 130,680	5,400 382,320	9,200 126,360	4,100 285,120		600 9,072
	韓国	4,250 273,780									4,250 273,780				
ベトナム	1,250 30,240	600 11,340	650 18,900												

# 品目別産地別月別取扱高(切花)

平成28年1月～平成28年12月

上段 = 数量、下段 = 金額  
単位：数量 = 本、金額 = 円

品目名	産地名	合計	1月	2月	3月	4月	5月	6月	7月	8月	9月	10月	11月	12月
白一輪菊	計	3,463,550 291,049,675	157,150 16,031,160	221,390 22,145,980	392,990 34,496,793	240,020 18,481,360	229,810 17,481,132	248,080 19,255,938	251,050 15,730,214	611,950 48,852,656	350,420 25,744,417	235,400 26,040,185	219,270 16,980,734	306,020 29,809,106
	平均単価	84	102	100	88	77	76	78	63	80	73	111	77	97
黄一輪菊	秋田	679,090 48,560,472	2,220 199,908					32,400 2,527,200	53,060 3,840,912	305,150 22,468,968	172,200 10,970,100	54,620 4,739,850	30,530 1,944,486	28,910 1,869,048
	青森	680 60,804							480 39,204		200 21,600			
	岩手	1,980 128,088							1,280 88,128	200 12,960	500 27,000			
	宮城	51,420 3,415,068	800 48,600	1,100 73,440	1,000 43,200	3,700 259,740	1,800 89,640	5,910 353,376	23,000 1,532,844	3,560 197,424	7,370 575,964	1,200 86,940	1,980 153,900	
	山形	1,400 105,300									600 48,600		300 25,380	500 31,320
	福島	2,640 117,504							1,470 72,792			1,170 44,712		
	茨城	5,140 388,908					2,540 189,108	200 17,280	300 20,520		2,000 150,120			100 11,880
	栃木	120,360 8,973,288	2,600 172,260	7,760 487,620	3,000 181,980	3,960 344,844	14,420 1,180,440	17,060 1,134,324	17,000 1,056,780	8,700 603,180	19,200 1,586,088	13,760 1,358,748	9,880 622,836	3,020 244,188
	千葉	9,560 627,372							7,840 506,412	720 29,160	1,000 91,800			
	新潟	100 8,100								100 8,100				
	富山	880 81,216	480 62,208											400 19,008
	長野	1,400 83,700							800 52,380	600 31,320				
	岐阜	2,200 125,712								2,200 125,712				
	静岡	129,520 8,877,654	10,260 640,764	16,740 1,130,652	880 112,752	800 66,420	17,200 1,129,140	27,880 1,612,818	6,020 347,436	1,580 111,348	7,300 596,916	7,400 635,580	9,200 618,732	24,260 1,875,096
	愛知	263,460 22,504,686	10,240 1,031,724	22,560 2,329,182	31,230 2,933,075	20,080 1,961,690	26,780 2,104,835	15,840 1,093,652	29,770 2,045,250	42,210 3,382,182	14,160 1,048,561	24,100 2,415,388	15,860 1,033,031	10,630 1,126,116
	滋賀	500 37,800								500 37,800				
	福岡	2,960 262,829	300 35,640				560 56,549			1,300 92,880	800 77,760			
	佐賀	600 32,400												600 32,400
	長崎	6,630 534,762					2,090 201,420	1,590 127,332	400 34,560	240 12,960		2,310 158,490		

# 品目別産地別月別取扱高(切花)

平成28年1月～平成28年12月

上段 = 数量、下段 = 金額  
単位：数量 = 本、金額 = 円

品目名	産地名	合計	1月	2月	3月	4月	5月	6月	7月	8月	9月	10月	11月	12月	
黄一輪菊	熊本	11,940 1,247,076	3,640 419,601	860 97,092	200 28,296				320 24,192	1,680 179,280		720 69,552	2,920 254,535	1,600 174,528	
	大分	1,800 100,332		200 11,880				400 30,672					1,000 49,140	200 8,640	
	沖縄	692,110 46,277,514	41,850 2,621,700	55,330 3,501,792	238,060 16,587,126	110,970 7,150,788	46,860 2,664,036	10,000 338,040						15,600 832,680	173,440 12,581,352
	台湾	1,200 32,400			1,200 32,400										
	中国	1,960 95,472								1,960 95,472					
	計	1,989,530 142,678,457	71,590 5,183,805	104,250 7,606,818	275,670 19,949,069	139,460 9,824,911	113,090 7,654,631	113,820 7,384,598	121,470 8,247,582	386,880 28,587,114	222,030 14,804,899	109,140 9,839,794	86,990 5,498,648	245,140 18,096,588	
	平均単価	72	72	73	72	70	68	65	68	74	67	90	63	74	
赤一輪菊	秋田	76,570 4,914,378	1,230 45,252					830 34,290	3,780 264,384	45,690 2,928,636	15,380 1,050,624	3,030 235,980	6,370 342,684	260 12,528	
	宮城	17,260 1,085,400					800 69,120	800 59,400	8,660 482,220	1,500 92,880	4,440 326,160	260 15,660	700 34,020	100 5,940	
	山形	740 56,808									740 56,808				
	福島	140 756									140 756				
	栃木	380 18,468					100 7,020		80 1,728					200 9,720	
	群馬	400 43,200										400 43,200			
	千葉	2,850 187,056							2,850 187,056						
	長野	17,160 1,316,088							1,640 118,908	6,140 389,664	6,180 455,976	3,200 351,540			
	静岡	5,150 414,990			790 59,670		200 12,960					200 25,920	120 7,128	3,840 309,312	
	愛知	44,760 2,799,036	2,940 150,552	3,130 210,384	4,570 286,848	2,150 174,960	5,950 381,078	12,420 785,052	7,590 436,320	80 4,320	430 28,944	1,270 87,372	2,620 138,564	1,610 114,642	
	滋賀	180 17,820					180 17,820								
	兵庫	1,550 127,710	100 7,560	150 10,530	900 74,520	100 9,720	200 15,660	100 9,720							
	福岡	800 71,280	100 10,800				400 33,480								300 27,000
	長崎	5,670 411,588		500 49,140			2,140 156,114	1,160 54,540							1,870 151,794

# 品目別産地別月別取扱高(切花)

平成28年1月～平成28年12月

上段 = 数量、下段 = 金額  
単位：数量 = 本、金額 = 円

品目名	産地名	合計	1月	2月	3月	4月	5月	6月	7月	8月	9月	10月	11月	12月	
赤一輪菊	熊本	2,700 210,060			1,500 126,900								400 27,000	800 56,160	
	沖縄	140,070 8,414,118	8,450 435,240	16,000 828,360	42,660 3,012,714	21,510 1,180,872	16,600 818,640	3,850 147,960					5,700 299,160	25,300 1,691,172	
	計	316,380 20,088,756	12,820 649,404	19,780 1,098,414	50,420 3,560,652	26,480 1,572,966	25,010 1,359,018	20,850 1,223,478	21,750 1,303,560	53,410 3,415,500	27,310 1,919,268	8,360 759,672	15,910 848,556	34,280 2,378,268	
	平均単価	63	51	56	71	59	54	59	60	64	70	91	53	69	
その他一輪菊	秋田	24,105 2,039,796	1,240 66,528						2,180 147,258	1,820 124,524	2,150 221,076	60 6,480	1,910 179,712	5,085 372,492	9,660 921,726
	北海道	80 9,072									40 3,888		40 5,184		
	青森	720 69,552					200 12,312				60 5,832	460 51,408			
	岩手	50 5,940									50 5,940				
	宮城	540 49,032				40 5,184	200 25,056	40 4,752	180 9,720	80 4,320					
	山形	100 7,830												100 7,830	
	栃木	1,870 115,506		100 4,320	270 18,360	400 22,140	500 16,200	280 17,388			80 8,640	130 18,414		110 10,044	
	千葉	14,740 1,869,750			50 6,480						150 12,420	250 23,220	200 27,540	830 84,456	13,260 1,715,634
	富山	50 10,800											50 10,800		
	長野	30 2,916												30 2,916	
	岐阜	100 18,576											40 5,184	60 13,392	
	静岡	570 67,824	50 5,940		140 20,952		120 10,854	40 3,024					100 11,340	30 3,240	90 12,474
	愛知	68,888 6,544,224	3,120 241,358	5,080 403,855	7,786 844,394	6,660 519,394	5,650 409,158	4,350 335,880	4,696 401,231	6,320 702,896	7,930 821,848	3,250 407,106	4,026 347,998	10,020 1,109,106	
	広島	50 4,590	50 4,590												
	福岡	250 31,050	150 18,630	50 5,940											50 6,480
	大分	80 5,184				80 5,184									
	鹿児島	4,510 336,312	990 37,368	200 9,720											3,320 289,224



# 品目別産地別月別取扱高(切花)

平成28年1月～平成28年12月

上段 = 数量、下段 = 金額  
単位：数量 = 本、金額 = 円

品目名	産地名	合計	1月	2月	3月	4月	5月	6月	7月	8月	9月	10月	11月	12月	
その他一輪菊	コロンビア	640 15,984					600 12,960							40 3,024	
	中国	400 12,960												400 12,960	
	シンガポール	80 10,368									80 10,368				
	ベトナム	30,300 1,769,805	234 20,610		300 27,540	3,640 206,928	3,360 162,000	2,280 93,096	1,960 76,896	8,500 555,336	2,420 128,736	1,470 82,566	1,120 72,576	5,016 343,521	
	マレーシア	60,322 5,898,031	280 19,440		9,454 915,689	100 8,100			80 6,048	26,740 2,599,019	4,008 426,946	260 28,253		19,400 1,894,536	
	インド	270 31,104			60 6,480					150 17,820				60 6,804	
	エクアドル	990 54,108											120 6,480	870 47,628	
	計	209,735 18,980,314	6,114 414,464	5,430 423,835	18,140 1,845,079	10,840 761,746	10,630 648,540	9,170 601,398	8,736 618,419	44,180 4,122,715	14,888 1,432,070	7,910 827,507	11,301 903,550	62,396 6,380,991	
	平均単価	90	68	78	102	70	61	66	71	93	96	105	80	102	
	スプレー菊	秋田	465,210 30,972,737	7,590 276,534					800 60,480	41,400 2,742,725	68,370 4,293,540	160,340 11,232,864	70,640 5,044,572	47,520 3,418,686	42,660 2,503,872
北海道		1,280 107,784							400 23,760		880 84,024				
青森		1,460 106,596					80 2,592	300 18,792		300 11,340	280 24,192	500 49,680			
岩手		25,710 1,469,556				80 6,912	1,920 99,360	2,020 97,848	3,330 175,608	8,000 500,796	2,560 153,576	5,620 344,520	1,460 50,220	720 40,716	
宮城		54,790 3,352,428	820 67,284	150 8,100		400 28,080	2,280 153,360	3,660 202,824	12,700 653,724	17,700 1,150,416	12,540 819,072	700 43,200	940 62,748	2,900 163,620	
山形		64,830 4,370,922				100 7,560	4,580 330,048	13,980 871,776	7,620 461,916	4,940 371,304	4,080 285,876	10,540 868,968	17,270 1,055,970	1,720 117,504	
福島		3,500 85,104							2,300 76,464	1,200 8,640					
栃木		100,040 7,053,167	5,590 303,307	5,520 472,068	10,740 981,288	9,340 598,752	14,240 956,362	19,980 1,183,680	8,800 565,704	6,980 474,120	7,150 515,236	2,500 312,876	4,940 352,188	4,260 337,586	
群馬		3,680 337,392							180 13,176	300 21,600	1,520 151,632	1,280 115,992		400 34,992	
千葉		1,080 100,980					80 6,480			600 57,240	300 26,460			100 10,800	
長野		340 21,060									340 21,060				
静岡		91,020 5,873,904	3,450 144,288	4,480 225,396	8,040 615,384	11,360 764,748	9,690 578,340	6,830 417,096	5,640 330,264	13,780 870,318	5,370 389,178	7,010 518,616	4,870 282,528	10,500 737,748	

# 品目別産地別月別取扱高(切花)

平成28年1月～平成28年12月

上段 = 数量、下段 = 金額  
単位：数量 = 本、金額 = 円

品目名	産地名	合計	1月	2月	3月	4月	5月	6月	7月	8月	9月	10月	11月	12月	
スプレー菊	愛知	409,630 32,822,864	25,050 2,091,604	25,690 2,166,480	28,000 2,572,883	51,510 3,896,262	56,940 4,112,966	42,480 3,013,848	31,960 2,279,286	32,830 2,623,860	24,130 1,928,048	25,630 2,701,555	32,070 2,642,760	33,340 2,793,312	
	和歌山	500 42,120								200 12,960				300 29,160	
	福岡	500 38,880						100 7,560	200 15,120				200 16,200		
	長崎	1,330 88,452				450 28,080		680 48,492	200 11,880						
	熊本	400 34,560												400 34,560	
	大分	300 25,920			300 25,920										
	鹿児島	348,830 19,002,978	41,180 1,997,946	50,540 2,792,988	115,580 7,106,616	36,600 1,825,308	20,420 901,152	1,000 43,200	2,200 57,456	1,100 30,240	1,490 78,948		4,760 238,464	73,960 3,930,660	
	沖縄	201,040 9,613,296	17,140 639,252	24,480 1,247,400	56,800 3,182,544	29,740 1,467,612	28,920 1,189,188	8,600 361,260					9,200 419,688	26,160 1,106,352	
	コロンビア	12,300 828,144		300 26,892	8,400 583,092		200 10,800			1,800 145,800		200 17,280		1,400 44,280	
	中国	2,240 66,204						240 11,664						1,000 35,100	1,000 19,440
	フィリピン	720 24,624								720 24,624					
	オランダ	750 42,120								450 29,160	300 12,960				
	ベトナム	924,030 43,869,546	38,150 1,674,432	50,770 2,385,828	83,600 4,267,620	65,220 3,232,494	76,430 3,611,358	85,930 3,973,914	66,540 3,046,626	96,720 4,908,006	89,590 4,345,056	64,200 3,132,270	76,660 3,460,428	130,220 5,831,514	
	マレーシア	915,066 60,160,913	15,180 747,014	22,360 1,225,800	211,280 14,596,848	20,160 1,092,528	22,120 1,197,849	25,120 1,353,412	23,240 1,262,908	244,476 16,555,409	132,870 9,120,956	22,500 1,245,261	18,800 969,948	156,960 10,792,980	
	南アフリカ	360 11,664													360 11,664
	計	3,630,936 220,523,915	154,150 7,941,661	184,290 10,550,952	522,740 33,932,195	224,960 12,948,336	238,700 13,210,335	252,500 14,361,267	233,800 13,275,856	593,656 39,158,729	353,800 22,965,206	186,920 12,652,912	215,230 12,125,106	470,190 27,401,360	
	平均単価	61	52	57	65	58	55	57	57	57	66	65	68	56	58
	小菊	秋田	1,951,460 89,426,106					5,120 247,536	51,220 2,384,694	160,440 6,879,762	937,050 42,429,528	626,520 27,856,872	128,920 7,794,198	30,560 1,383,318	11,630 450,198
		岩手	209,340 10,895,418						1,740 95,040	29,290 1,406,268	68,800 3,232,116	54,180 2,693,358	48,960 3,089,718	6,370 378,918	
		宮城	18,160 884,952						1,080 54,216	6,460 314,388	6,720 300,348	3,000 167,400	900 48,600		
山形		14,580 715,824							1,200 66,420	13,200 635,040		100 9,180	80 5,184		

# 品目別産地別月別取扱高(切花)

平成28年1月～平成28年12月

上段 = 数量、下段 = 金額  
単位：数量 = 本、金額 = 円

品目名	産地名	合計	1月	2月	3月	4月	5月	6月	7月	8月	9月	10月	11月	12月	
小菊	福島	359,620 17,534,394						54,030 2,505,492	109,040 5,116,770	107,160 5,091,012	64,730 3,438,072	17,790 1,067,850	6,870 315,198		
	茨城	77,590 4,613,976					1,660 106,812	26,400 1,565,352	17,280 1,055,700	25,650 1,467,180	2,600 144,990	3,400 237,330	600 36,612		
	栃木	3,480 212,652							2,400 148,500	980 58,212	100 5,940				
	群馬	200 12,960										200 12,960			
	埼玉	3,910 230,256					2,300 145,260	1,200 62,100	410 22,896						
	静岡	73,410 4,342,011					6,150 371,520	24,340 1,409,940	3,800 236,520	8,230 365,094	100 6,480	5,300 393,984	17,330 1,169,133	8,160 389,340	
	愛知	1,220 61,236							1,220 61,236						
	奈良	6,800 421,470					650 40,500	5,750 357,210	400 23,760						
	和歌山	550 30,780								550 30,780					
	香川	100 4,860							100 4,860						
	福岡	990 70,038										790 55,998	200 14,040		
	長崎	5,700 337,608					3,000 180,900	1,200 72,360	300 17,820	1,200 66,528					
	大分	1,180 79,596								1,180 79,596					
	宮崎	240 12,960									240 12,960				
	沖縄	2,460,420 121,932,378	139,000 5,706,990	215,860 11,007,846	923,330 45,870,084	319,470 16,406,928	221,460 10,655,172	37,800 1,561,680	200 8,640					83,800 5,012,280	519,500 25,702,758
	計	5,188,950 251,819,475	139,000 5,706,990	215,860 11,007,846	923,330 45,870,084	319,470 16,406,928	240,340 11,747,700	206,080 10,134,180	332,950 15,407,820	1,169,230 53,658,018	751,230 34,313,112	206,360 12,709,818	145,810 8,314,683	539,290 26,542,296	
	平均単価	49	41	51	50	51	49	49	46	46	46	62	57	49	
	カーネーション	秋田	13,430 642,438			50 4,860	100 3,240		3,800 168,750	2,000 99,900	5,250 262,980	1,975 87,210	255 15,498		
		北海道	44,550 3,154,000						1,175 86,184	10,875 806,490	13,490 1,012,576	12,165 784,215	6,545 441,153	300 23,382	
		岩手	2,575 87,075				50 2,160		1,400 39,960	500 18,090	450 22,545	175 4,320			
宮城		76,425 3,899,135	5,435 298,307	5,400 359,775	6,375 529,470	7,745 537,678	12,195 532,305	19,250 822,420	8,225 316,440	3,400 125,550	200 10,800	2,875 125,280	3,675 160,380	1,650 80,730	

# 品目別産地別月別取扱高(切花)

平成28年1月～平成28年12月

上段 = 数量、下段 = 金額  
単位：数量 = 本、金額 = 円

品目名	産地名	合計	1月	2月	3月	4月	5月	6月	7月	8月	9月	10月	11月	12月
カーネーション	山形	400 29,160							300 22,680			100 6,480		
	福島	8,250 498,204			200 18,360	200 15,120			1,350 69,390	4,300 259,254	500 32,616	1,100 60,480	400 26,244	200 16,740
	茨城	1,640 121,273	200 12,420		150 11,070	440 33,307	150 13,068	50 2,700				500 38,988		150 9,720
	栃木	200,389 12,554,838	19,575 1,035,315	31,100 1,925,478	37,290 3,037,419	24,600 1,537,920	28,825 1,302,912	1,500 63,720				10,400 622,890	20,399 1,311,174	26,700 1,718,010
	群馬	1,975 168,588	75 5,400	125 11,880	125 10,530	400 32,184	125 17,820	325 27,378				200 16,632	400 28,404	200 18,360
	千葉	26,394 2,065,622	690 44,388	1,159 100,791	5,795 552,112	6,790 578,729	6,450 402,755	3,200 216,077	90 8,824		190 17,280	50 3,780	830 59,832	1,150 81,054
	東京	260 14,364				160 7,776	50 3,348							50 3,240
	神奈川	100 7,668			100 7,668									
	石川	50 5,724					50 5,724							
	長野	74,768 5,825,098	200 15,336	200 14,472	450 40,797	920 73,629	925 76,842	11,375 853,740	12,925 964,116	10,775 858,465	17,340 1,390,942	11,290 932,013	4,475 339,066	3,893 265,680
	静岡	7,590 644,657	650 45,873	1,050 94,338	990 92,048	1,000 80,406	950 113,508	150 10,530			100 4,752	1,400 109,674	600 43,308	700 50,220
	愛知	16,720 1,184,976	650 44,550	975 64,179	2,185 209,898	5,985 386,829	4,700 393,768	250 16,308			500 4,320	600 20,412	400 13,770	475 30,942
	香川	2,525 208,602				600 50,760	250 20,952	825 67,932	150 12,312			100 7,830	300 23,382	300 25,434
	福岡	2,200 193,860			100 11,340	400 35,208	700 67,176						200 13,716	800 66,420
	佐賀	100 10,260			100 10,260									
	長崎	8,325 678,375	1,000 67,500	1,075 75,573	1,500 114,480	1,750 119,826	2,300 256,068	300 17,388					100 6,480	300 21,060
	コロンビア	559,913 28,533,217	22,750 1,075,766	35,945 1,805,188	82,914 4,498,676	43,395 2,316,216	45,091 2,084,649	33,448 1,592,741	38,335 1,920,283	64,425 3,188,830	61,382 3,157,095	46,480 2,525,542	36,548 1,850,892	49,200 2,517,339
	中国	15,420 323,676		300 7,560	3,300 136,080	1,800 42,768	1,580 18,144	3,420 33,696	320 6,912	1,500 11,664	600 10,152	200 2,160	700 10,800	1,700 43,740
	オランダ	516 105,494	120 7,128			400 99,360	-4 -994							
	シンガポール	100 6,480										100 6,480		
ベトナム	5,800 265,356	1,050 56,700		300 21,060	50 2,160	800 24,840	100 4,320		300 3,240	540 18,468	240 16,848	120 6,480	2,300 111,240	

# 品目別産地別月別取扱高(切花)

平成28年1月～平成28年12月

上段 = 数量、下段 = 金額  
単位：数量 = 本、金額 = 円

品目名	産地名	合計	1月	2月	3月	4月	5月	6月	7月	8月	9月	10月	11月	12月
カーネーション		1,190			300			60	50		230	150	300	100
	マレーシア	81,660			22,810			4,342	2,430		14,602	8,532	22,464	6,480
		1,020			240	120			60	120		120	240	120
	インド	71,863			18,144	8,165			3,888	8,100		10,368	15,422	7,776
		6,709	250		1,111	654	324	340	540	238	682	760	810	1,000
	ケニア	446,674	11,880		82,393	41,955	13,586	21,060	38,880	17,723	41,429	53,892	59,994	63,882
		5,900	300	480	600	420	60	700	260	170	240	630	970	1,070
	エクアドル	382,226	14,515	29,938	48,017	25,467	3,240	40,997	16,578	11,675	16,913	53,038	62,686	59,162
	240												240	
エチオピア	16,913												16,913	
	1,085,474	52,945	77,809	144,175	97,979	105,521	81,668	75,980	104,418	96,919	83,995	72,007	92,058	
計	62,227,476	2,735,078	4,489,172	9,477,492	6,030,863	5,349,711	4,090,243	4,307,213	5,782,602	5,601,594	5,071,490	4,094,789	5,197,229	
平均単価	57	52	58	66	62	51	50	57	55	58	60	57	56	
スプレーカーネーション		12,320	300	100		225	525	7,050	975	2,905				240
	秋田	570,078	14,040	4,860		14,175	21,060	319,410	41,850	149,553				5,130
		233,449					1,950	21,050	44,200	57,850	53,775	36,925	12,749	4,950
	北海道	17,206,171					145,800	1,501,092	3,108,591	4,441,527	3,847,149	2,840,535	951,442	370,035
		26,725				150		4,450	6,625	10,700	4,800			
	岩手	1,178,145				8,640		201,960	299,970	475,065	192,510			
		129,490	10,900	15,575	19,245	22,055	39,070	18,455	650			1,450	1,275	815
	宮城	7,027,776	564,840	974,295	1,612,386	1,418,229	1,447,416	808,596	33,210			46,440	69,714	52,650
		360				100		100		60			100	
	山形	27,108				8,640		7,020		3,888			7,560	
		6,000	100								100	5,200	600	
	福島	369,522	7,668								4,320	315,630	41,904	
		9,380	450	350	2,825	1,945	1,450	250			150	200	310	1,450
	茨城	823,705	32,130	27,594	289,980	156,427	138,834	20,898			6,480	15,066	28,566	107,730
		273,500	27,500	48,000	56,975	35,975	42,900	2,400				7,200	22,600	29,950
	栃木	17,738,622	1,467,720	3,023,028	4,897,800	2,505,384	1,920,024	98,712				439,020	1,359,180	2,027,754
		450			250	200								
	群馬	45,036			27,324	17,712								
	24,375	2,550	2,105	5,300	6,895	5,675	1,100						100	650
千葉	1,449,900	129,006	122,418	462,132	337,122	269,946	83,376						3,240	42,660
	230				200	30								
東京	14,580				9,720	4,860								
	100					100								
石川	11,448					11,448								
	154,747	3,225	4,097	5,725	4,500	6,650	27,350	21,550	16,275	25,300	17,100	12,775	10,200	
長野	12,085,137	225,180	289,836	523,449	341,766	435,915	2,130,948	1,678,833	1,322,622	1,901,799	1,352,889	1,051,542	830,358	
	3,175		75	1,300	200	300					300	500	500	
静岡	286,956		5,670	141,318	14,148	21,492					15,120	41,688	47,520	

# 品目別産地別月別取扱高(切花)

平成28年1月～平成28年12月

上段 = 数量、下段 = 金額  
単位：数量 = 本、金額 = 円

品目名	産地名	合計	1月	2月	3月	4月	5月	6月	7月	8月	9月	10月	11月	12月	
スプレーカーネーション	愛知	51,125 3,776,112	1,400 82,080	3,625 183,573	11,975 1,190,214	17,215 1,164,348	10,625 838,377	900 57,240		60 2,592	300 1,620	1,975 63,288	650 41,580	2,400 151,200	
	兵庫	200 17,280						200 17,280							
	和歌山	1,900 172,800		100 8,964	900 92,772	100 6,480	400 36,180							400 28,404	
	香川	1,850 149,796			50 5,400	50 3,564	50 1,890	100 6,480					600 52,650	1,000 79,812	
	福岡	3,080 263,196			450 48,060	630 41,688	1,600 141,804						100 7,344	300 24,300	
	佐賀	250 21,978				50 4,158		200 17,820							
	長崎	34,550 2,428,758	4,900 343,008	6,800 477,360	6,700 475,524	8,100 565,056	4,100 370,278	800 44,712				100 7,560	2,150 84,240	900 61,020	
	熊本	300 28,242			300 28,242										
	コロンビア	344,797 17,236,962	16,680 766,746	24,140 1,204,092	65,922 3,550,646	28,300 1,443,128	28,170 1,312,794	15,440 750,654	19,520 958,176	36,360 1,777,680	31,430 1,521,407	18,260 937,527	20,750 1,052,687	39,825 1,961,425	
	中国	3,000 117,288			1,500 78,408	500 10,800	200 1,080						300 9,720	500 17,280	
	ベトナム	74,909 2,173,624	750 30,780		7,609 296,800	3,860 131,652	6,100 63,936	4,600 75,276	4,760 82,836	9,300 297,540	13,960 431,676	4,800 146,880	3,250 65,070	15,920 551,178	
	マレーシア	1,360 93,917			610 47,693							100 7,560	400 20,304	250 18,360	
	インド	360 23,911			60 3,888					60 2,916				240 17,107	
	トルコ	720 29,160			720 29,160										
	ケニア	1,990 106,542		100 4,320					380 18,792			450 23,382	250 16,902	210 11,556	600 31,590
	エクアドル	8,320 530,442		100 5,400	3,100 216,972	500 28,242	100 5,400	450 25,920	450 24,570	920 46,872		800 63,180	850 50,490	1,050 63,396	
	エチオピア	180 12,701												180 12,701	
	計	1,403,192 86,016,893	68,755 3,663,198	105,167 6,331,410	191,516 14,018,168	131,750 8,231,079	149,995 7,188,534	105,275 6,186,186	98,790 6,230,952	134,430 8,517,339	130,265 7,930,343	94,660 6,267,597	80,449 4,963,178	112,140 6,488,909	
	平均単価	61	53	60	73	62	48	59	63	63	61	66	62	58	
	バラ	秋田	112,849 9,397,264	240 11,016			2,930 236,952	19,943 1,153,526	17,296 971,741	13,235 995,663	16,355 1,250,802	12,240 1,397,866	15,460 1,766,448	9,500 1,081,242	5,650 532,008
青森		840 116,953					150 22,680		280 33,415		50 5,940	360 54,918			

# 品目別産地別月別取扱高(切花)

平成28年1月～平成28年12月

上段 = 数量、下段 = 金額  
単位：数量 = 本、金額 = 円

品目名	産地名	合計	1月	2月	3月	4月	5月	6月	7月	8月	9月	10月	11月	12月	
バラ	宮城	105,140 5,733,817	3,220 146,772	4,120 246,888	4,035 489,402	11,025 733,968	16,020 644,652	8,780 428,868	7,570 239,922	6,210 210,114	14,210 793,800	16,060 1,033,009	8,280 483,570	5,610 282,852	
	山形	18,965 1,898,063	470 25,272	810 57,046	1,655 221,713	2,070 153,112	2,855 248,373	2,125 172,486	2,015 169,722	1,280 102,761	3,135 393,154	1,330 189,475	630 93,442	590 71,507	
	茨城	2,045 146,101		90 9,396	100 14,796	380 30,920	115 13,500	100 9,180	300 6,480	50 2,700	660 39,398	160 9,201	30 2,754	60 7,776	
	栃木	254,810 25,176,401	19,200 2,139,329	20,500 2,531,974	26,770 4,191,793	26,520 2,430,292	25,660 2,207,747	21,300 1,485,746	24,370 1,443,809	20,410 1,108,577	19,030 1,805,317	18,120 1,871,306	17,510 1,901,934	15,420 2,058,577	
	群馬	2,890 396,307		210 33,114	570 108,076	110 16,416	270 47,239	470 41,439	290 21,708	130 10,973	320 39,312	280 40,306	90 15,854	150 21,870	
	埼玉	90 9,720							90 9,720						
	千葉	345 20,223				220 6,588	20 3,132		55 5,643					50 4,860	
	東京	3,499 347,912		220 30,391	280 39,798	350 31,396	140 19,030	130 14,137	150 7,452	70 5,713	710 45,771	609 68,461	550 54,551	290 31,212	
	神奈川	750 71,021		150 19,149	50 6,480		80 6,480	145 13,068	50 3,974		220 12,312		40 6,642	15 2,916	
	新潟	300 42,552			30 6,480		120 13,608				100 15,174			50 7,290	
	山梨	720 44,290		70 10,908		50 1,620				80 6,080	430 16,092	50 5,400	40 4,190		
	長野	2,017 147,528				50 3,240	120 9,461	160 9,720	377 19,656	90 9,288	820 56,095	270 30,294	130 9,774		
	岐阜	180 36,288						40 8,640	40 7,776			60 12,312		40 7,560	
	静岡	17,670 1,905,000	1,080 120,182	1,150 144,428	2,430 400,517	2,260 208,051	2,050 216,842	1,470 92,988	490 29,160	430 29,031	2,740 224,360	1,130 104,771	1,150 155,725	1,290 178,945	
	愛知	184,091 14,490,170	11,908 920,949	14,220 1,234,483	15,415 2,060,905	17,225 1,417,619	12,650 1,019,411	14,960 891,907	17,730 832,820	19,045 761,983	18,959 1,571,092	16,350 1,421,853	13,140 1,194,501	12,489 1,162,647	
	滋賀	2,835 357,492	30 4,212	20 3,780	535 89,111	440 52,758	335 37,390	425 42,693	190 21,287	40 4,860	390 37,314	230 31,536	120 22,032	80 10,519	
	兵庫	80 10,368											80 10,368		
	山口	1,340 121,489	140 14,980	80 11,178	130 22,410	270 20,952	190 14,860	240 17,064	150 5,724	40 2,160	30 3,564	40 4,320		30 4,277	
	愛媛	970 169,906	190 28,480	170 30,888	180 34,182	20 3,240		50 5,400			70 19,440		125 16,686	165 31,590	
	佐賀	430 55,717		40 4,860	40 6,264		20 2,635	60 7,020	70 5,789	30 1,944	20 4,104	50 7,700	70 11,124	30 4,277	
大分	600 80,784	50 6,480								30 1,685	440 56,808		80 15,811		

# 品目別産地別月別取扱高(切花)

平成28年1月～平成28年12月

上段 = 数量、下段 = 金額  
単位：数量 = 本、金額 = 円

品目名	産地名	合計	1月	2月	3月	4月	5月	6月	7月	8月	9月	10月	11月	12月	
バラ	宮崎	180 23,890		20 2,592	50 8,100	40 6,480	30 3,564			40 3,154					
	コロンビア	5,689 494,641		60 7,128	1,857 198,029		30 2,268		57 2,754	60 2,592	1,260 121,500	317 46,807	150 22,778	1,898 90,785	
	オランダ	80 23,976			20 5,616					40 12,960		20 5,400			
	韓国	1,080 69,120		700 34,344		90 5,508					80 13,392			210 15,876	
	ベトナム	4,120 65,772			80 9,072		400 432	1,860 17,388	680 3,024		40 5,184	940 24,408	40 3,672	80 2,592	
	マレーシア	230 28,296			230 28,296										
	インド	114,918 3,326,356	8,060 229,392	24,140 722,131	30,440 943,434	1,720 15,120					600 12,960	12,990 413,748	14,538 445,781	22,430 543,790	
	ケニア	60,621 3,878,344	780 34,452	1,250 91,522	22,412 1,853,202	2,592 152,712	1,590 57,186	1,800 63,374	900 24,840	260 8,424	2,551 84,272	1,310 105,833	8,989 528,391	16,187 874,136	
	エクアドル	2,448 300,467	50 6,588	180 20,088	700 87,199	30 4,860	240 21,870				80 4,752	409 68,580	159 21,168	210 22,810	390 42,552
	エチオピア	640 42,984		480 22,032	60 3,888										100 17,064
	計	903,462 69,029,212	45,418 3,688,104	68,680 5,268,320	108,069 10,828,763	68,392 5,531,804	83,028 5,765,886	71,501 4,302,579	68,999 3,880,618	64,770 3,540,553	79,514 6,842,801	86,295 7,268,674	75,542 6,108,492	83,254 6,002,618	
	平均単価	76	81	77	100	81	69	60	56	55	86	84	81	72	
	スプレーバラ	秋田	6,140 297,594					3,635 185,760	1,080 47,358	585 28,782	840 35,694				
		宮城	18,940 1,372,021	650 52,974	770 62,262	450 65,124	1,850 155,898	2,070 148,446	2,560 171,828	2,900 145,692	3,130 124,038	1,930 181,386	1,460 159,127	480 50,652	690 54,594
山形		1,860 154,974	35 3,024	60 3,888	95 9,531	200 24,105	330 16,362	105 7,317	195 16,281	210 13,554	230 18,846	270 31,644	90 6,750	40 3,672	
茨城		2,646 314,221	100 3,240	120 12,798	140 22,604	240 28,620	310 36,299	340 31,169	220 18,285	90 6,156	370 48,805	296 45,203	230 36,915	190 24,127	
栃木		62,375 5,860,812	3,710 345,892	4,495 498,085	6,330 997,715	7,650 633,679	7,980 757,479	6,920 433,521	5,960 319,077	5,030 275,853	4,480 494,553	3,310 385,463	3,830 436,535	2,680 282,960	
群馬		370 50,219		30 4,536	40 7,560	30 3,564	40 5,098	30 2,041	90 9,136		20 3,866		60 11,178	30 3,240	
埼玉		110 10,152		60 7,452					50 2,700						
東京		350 50,394		30 3,791	10 2,160	100 15,142				30 972		80 10,584		100 17,745	
新潟		980 127,559			200 32,778	50 7,020			100 8,100	50 7,020	300 25,920	140 20,585	90 18,036	50 8,100	



# 品目別産地別月別取扱高(切花)

平成28年1月～平成28年12月

上段 = 数量、下段 = 金額  
単位：数量 = 本、金額 = 円

品目名	産地名	合計	1月	2月	3月	4月	5月	6月	7月	8月	9月	10月	11月	12月	
スプレーバラ	石川	130 16,546							40 3,154		90 13,392				
	山梨	340 33,652	60 6,091	40 4,104			100 11,901		40 1,296	50 2,700				50 7,560	
	長野	220 29,268							50 6,480	40 3,888	110 16,092	20 2,808			
	静岡	19,540 2,205,127	710 81,442	1,590 206,869	2,570 462,068	1,830 157,518	1,460 185,621	2,300 184,853	2,460 151,124	1,090 63,438	1,680 215,015	1,080 139,072	700 105,085	2,070 253,022	
	愛知	188,935 17,329,765	11,550 1,041,228	14,630 1,393,362	15,650 2,253,506	20,340 1,638,987	15,270 1,414,519	19,110 1,253,674	17,865 1,046,988	17,570 940,319	14,210 1,549,379	13,550 1,546,775	14,380 1,723,594	14,810 1,527,434	
	滋賀	195 31,925				10 1,944	23 4,774	55 11,664	50 6,048	20 2,160	27 2,959			10 2,376	
	和歌山	90 10,778	90 10,778												
	山口	1,770 132,958	70 7,646	80 8,132	140 23,922	120 12,064	80 5,356	500 25,273	150 5,346	290 9,396	140 18,154	40 4,709		160 12,960	
	愛媛	3,539 566,250	240 31,212	530 77,490	1,210 240,867	215 27,216	310 39,852	40 5,832	59 7,776		270 41,105	320 42,066	255 37,444	90 15,390	
	福岡	10 562				10 562									
	佐賀	775 112,980			90 13,857	75 10,681	80 11,437	90 11,761	40 3,089	120 9,936	40 7,193	170 32,908	60 10,282	10 1,836	
	大分	1,370 163,597	30 4,698	40 4,147	240 40,608	170 17,842	50 10,800	250 17,495	190 17,744		180 17,550	140 20,077	80 12,636		
	宮崎	110 18,187			70 12,571	40 5,616									
	コロンビア	440 51,710												40 4,190	400 47,520
	韓国	2,940 234,522		300 19,656	490 50,976	180 17,280	620 44,820				450 38,664	610 38,556	290 24,570		
	ベトナム	700 41,580													700 41,580
	ケニア	10,750 904,430		120 12,960	4,200 420,660	3,639 207,738	1,505 147,015				20 2,592	846 89,813	240 13,608	180 10,044	
	エクアドル	130 6,750	30 2,430												100 4,320
	計	325,755 30,128,533	17,275 1,590,655	22,895 2,319,532	31,925 4,656,507	36,749 2,965,476	33,863 3,025,539	33,530 2,214,586	30,974 1,794,290	28,780 1,513,052	24,377 2,687,328	22,292 2,569,649	20,785 2,481,539	22,310 2,310,380	
	平均単価	92	92	101	146	81	89	66	58	53	110	115	119	104	
バラ合計	計	1,229,217 99,157,745	62,693 5,278,759	91,575 7,587,852	139,994 15,485,270	105,141 8,497,280	116,891 8,791,425	105,031 6,517,165	99,973 5,674,908	93,550 5,053,605	103,891 9,530,129	108,587 9,838,323	96,327 8,590,031	105,564 8,312,998	

# 品目別産地別月別取扱高(切花)

平成28年1月～平成28年12月

上段 = 数量、下段 = 金額  
単位：数量 = 本、金額 = 円

品目名	産地名	合計	1月	2月	3月	4月	5月	6月	7月	8月	9月	10月	11月	12月
バラ合計	平均単価	81	84	83	111	81	75	62	57	54	92	91	89	79
	鉄砲百合	203,415					900	17,460	38,140	99,520	36,720	10,065	500	110
		20,138,544					93,852	1,111,968	2,767,014	9,768,546	4,830,084	1,484,352	67,176	15,552
		790						700		90				
	宮城	70,956						65,124		5,832				
		8,150							810	1,900	3,360	2,080		
	福島	859,248						104,760	195,696	325,404	233,388			
		100						100						
	埼玉	9,180						9,180						
		10,150	200			450	3,450	2,600			150	950	1,200	1,150
	千葉	1,565,136	11,448			81,540	500,580	251,748			21,060	201,420	267,300	230,040
		100						100						
	長野	9,720						9,720						
		7,700		50			1,150	850				1,350	4,300	
	岐阜	1,528,740		8,910			162,000	96,390				260,280	1,001,160	
		56,250	5,650	8,050	7,200	6,550	8,950	3,150			1,100	2,600	6,800	6,200
	愛知	10,672,749	889,326	1,269,081	1,570,536	1,417,500	1,408,968	463,374			193,644	533,520	1,596,780	1,330,020
		1,500					300	150				1,050		
	高知	241,380					42,120	21,060				178,200		
		200					100			100				
福岡	21,600					11,880			9,720					
	40									40				
佐賀	6,480									6,480				
	86,830	7,660	8,480	26,510	8,530	1,060						1,100	33,490	
鹿児島	12,380,850	687,636	839,160	4,175,172	1,222,344	31,374						212,436	5,212,728	
	120			120										
沖縄	25,920			25,920										
	5,250			1,850					720				2,680	
韓国	542,322			220,266					18,144				303,912	
	380,595	13,510	16,580	35,680	15,530	15,910	25,920	40,860	103,010	40,050	16,015	13,900	43,630	
計	48,072,825	1,588,410	2,117,151	5,991,894	2,721,384	2,250,774	2,133,324	2,990,574	10,106,262	5,278,176	2,657,772	3,144,852	7,092,252	
スカシ百合	平均単価	126	118	128	168	175	141	82	73	98	132	166	226	163
		9,185					1,030	5,405	1,670	780		150	150	
	秋田	472,716					58,428	272,160	68,472	50,976		11,340	11,340	
		40							40					
	北海道	2,246							2,246					
		40							40					
青森	5,184							5,184						
	80,440	5,410	6,300	8,060	2,220	12,100	11,250	3,660	12,830	6,130	660	1,700	10,120	
岩手	6,639,462	401,868	577,908	878,094	206,658	875,502	679,968	239,544	935,712	513,810	55,296	184,572	1,090,530	

# 品目別産地別月別取扱高(切花)

平成28年1月～平成28年12月

上段 = 数量、下段 = 金額  
単位：数量 = 本、金額 = 円

品目名	産地名	合計	1月	2月	3月	4月	5月	6月	7月	8月	9月	10月	11月	12月	
スカシ百合	宮城	4,800 482,328		1,500 141,480	50 5,400		400 38,340	300 26,676		400 44,820	50 2,700	1,100 118,530	850 91,962	150 12,420	
	山形	2,090 232,200		100 12,960	150 23,220	50 5,940		550 48,600	420 37,044	100 10,800		50 6,480	520 64,476	150 22,680	
	茨城	1,580 153,468	200 17,280										580 56,376	800 79,812	
	栃木	35,160 3,154,086	1,300 102,708	930 91,368	7,300 773,820	6,180 594,648	2,360 187,380	3,880 273,672	4,230 285,282	840 67,122	1,850 146,610	3,100 304,020	1,320 148,500	1,870 178,956	
	群馬	600 63,450			100 8,640	50 4,860					100 8,640		350 41,310		
	埼玉	37,500 3,805,412	890 98,172	1,040 110,592	3,720 464,162	7,370 810,378	4,220 372,168	2,400 207,900	3,050 256,770	1,650 154,116	4,320 372,600	3,930 371,196	2,180 279,936	2,730 307,422	
	千葉	5,960 613,427	750 59,508	150 13,770	720 65,826	1,310 171,167	180 7,560	50 3,780		190 18,468			500 48,168	2,110 225,180	
	新潟	500 40,014					150 9,450	50 5,940		240 18,144		60 6,480			
	岐阜	270 37,206	50 6,480	80 10,800		40 5,616								50 7,020	50 7,290
	静岡	250 27,000	200 21,600	50 5,400											
	愛知	5,880 615,816	850 91,800	1,780 184,140	2,200 242,784		100 7,020	50 1,620					50 7,020	850 81,432	
	和歌山	50 5,940	50 5,940												
	高知	600 94,824		50 6,480	500 80,514	50 7,830									
	福岡	30 2,398						30 2,398							
	宮崎	240 19,764			80 8,640				40 2,700	120 8,424					
	計	185,215 16,466,941	9,700 805,356	11,980 1,154,898	22,880 2,551,100	17,270 1,807,097	20,570 1,558,246	23,975 1,523,016	13,230 902,966	17,030 1,300,158	12,450 1,044,360	9,630 929,718	8,470 964,116	18,030 1,925,910	
	平均単価	89	83	96	111	105	76	64	68	76	84	97	114	107	
	オリエンタル百合	秋田	11,473 2,533,917	755 144,234			115 37,260		15 2,862	3,158 595,609	1,555 309,690	1,025 186,894	835 195,480	605 95,256	3,410 966,632
		北海道	10,699 3,648,553		45 10,692				40 7,560	1,055 344,574	4,465 1,419,034	3,034 982,368	1,760 740,037	300 144,288	
		岩手	156,745 34,263,405	5,650 1,088,694	1,365 351,648	8,930 2,504,034	9,205 2,346,003	16,800 3,668,841	15,290 3,396,006	16,170 3,280,824	26,365 5,224,554	24,385 4,108,374	13,075 2,866,509	9,070 2,338,578	10,440 3,089,340
山形		6,980 1,787,865	60 15,120	320 70,092	320 83,970	120 31,968	960 196,452	2,100 421,308	600 146,124	160 57,240	380 156,622	390 167,940	350 139,817	1,220 301,212	

# 品目別産地別月別取扱高(切花)

平成28年1月～平成28年12月

上段 = 数量、下段 = 金額  
単位：数量 = 本、金額 = 円

品目名	産地名	合計	1月	2月	3月	4月	5月	6月	7月	8月	9月	10月	11月	12月	
オリエンタル百合	福島	1,400 370,872	20 5,400	80 23,976	330 85,320	200 47,520	120 30,024	60 16,200	180 36,828	40 12,960	70 17,388	100 25,056	180 62,640	20 7,560	
	栃木	24,540 7,223,803	1,370 422,334	1,825 569,430	4,030 1,501,104	2,250 823,121	2,020 504,856	1,770 421,265	2,005 420,390	1,920 375,408	1,540 337,014	1,215 330,588	1,575 480,088	3,020 1,038,205	
	埼玉	23,240 4,250,691	1,035 230,148	4,335 914,004	1,765 418,770	1,610 326,808	2,925 465,804	2,500 380,376	1,250 190,350	730 100,764	2,330 340,794	1,605 261,144	1,885 337,338	1,270 284,391	
	千葉	3,976 1,199,470	1,046 368,064	775 312,552	705 208,062	710 129,762	130 42,120	50 11,880				20 5,400	10 4,320	140 25,920	390 91,390
	東京	120 3,888										120 3,888			
	新潟	8,404 3,162,740	360 147,744	295 107,622	620 270,972	760 300,780	1,120 386,856	944 317,628	810 262,332	330 117,807	780 256,004	920 355,310	1,070 468,181	395 171,504	
	長野	30 12,960							20 8,640				10 4,320		
	岐阜	415 179,766	100 44,280	60 27,540	35 11,826	120 55,080	80 30,240				20 10,800				
	静岡	1,375 394,956	580 176,040	410 92,124	260 78,192									40 15,120	85 33,480
	愛知	9,140 2,571,048	1,320 388,908	1,400 432,000	1,420 452,196	2,160 648,756	1,120 237,060	440 89,424	140 22,680			40 12,096	780 208,008	320 79,920	
	愛媛	140 38,448	80 28,080		20 8,208							40 2,160			
	高知	16,663 5,970,748	2,015 786,996	3,628 1,325,970	3,985 1,567,998	2,385 873,288	1,390 395,550	650 162,000				1,030 272,160	800 303,394	780 283,392	
	福岡	100 23,760			20 5,400				20 5,400				60 12,960		
	佐賀	620 245,700	240 102,924	180 65,880	120 55,296	20 8,640	40 4,320								20 8,640
	熊本	1,160 455,652	320 132,840	640 255,528	20										180 61,560
	宮崎	3,070 984,274	170 56,700	640 202,608	535 195,966	870 293,328	510 143,856	60 7,776				105 20,385	60 20,844	120 42,811	
	鹿児島	3,510 896,400	1,050 251,856	1,060 291,060	850 217,512	430 115,452	20 3,240	60 6,480							40 10,800
	韓国	6,870 1,038,744			500 108,432						320 52,920	840 37,584	320 51,840	60 9,720	4,830 778,248
	ベトナム	50 2,700										50 2,700			
	計	290,720 71,260,360	16,171 4,390,362	17,058 5,052,726	24,465 7,778,982	20,955 6,037,766	27,235 6,109,219	24,019 5,254,805	25,368 5,299,711	35,905 7,681,177	34,574 6,435,030	21,515 5,322,305	16,915 4,649,192	26,540 7,249,085	
平均単価	245	271	296	318	288	224	219	209	214	186	247	275	273		

# 品目別産地別月別取扱高(切花)

平成28年1月～平成28年12月

上段 = 数量、下段 = 金額  
単位：数量 = 本、金額 = 円

品目名	産地名	合計	1月	2月	3月	4月	5月	6月	7月	8月	9月	10月	11月	12月	
その他百合	宮城	50 4,860						50 4,860							
	千葉	50 13,500			50 13,500										
	長野	400 38,070						400 38,070							
	計	500 56,430			50 13,500			450 42,930							
	平均単価	113			270			95							
グラジオラス	秋田	53,070 3,421,278						340 22,356	8,090 407,754	16,690 997,002	13,780 967,842	12,650 888,516	1,520 137,808		
	岩手	4,250 240,840						200 11,448	400 10,800	1,600 79,596	1,500 109,296	550 29,700			
	宮城	200 7,560						200 7,560							
	山形	110 5,940								110 5,940					
	福島	650 46,710							300 17,280	350 29,430					
	茨城	31,158 2,519,759				480 44,550	5,930 532,116	10,430 877,608	7,638 504,641	2,260 199,098	2,090 160,056	1,350 117,990	980 83,700		
	群馬	1,060 82,620								540 43,956	520 38,664				
	長野	1,380 97,416						200 14,040	740 52,380	440 30,996					
	大阪	6,880 767,772	400 39,960	700 75,600	210 23,868		1,400 149,040	720 51,354					3,450 427,950		
	大分	40 5,832											40 5,832		
	鹿児島	82,940 7,372,847	9,090 649,512	9,630 897,232	15,430 1,482,786	14,190 1,319,706	8,360 435,834	160 5,184					6,400 640,202	19,680 1,942,391	
	沖縄	1,400 60,480		200 4,320	1,200 56,160										
	台湾	14,100 678,888	5,450 92,988	800 46,440	6,950 470,880									100 11,880	800 56,700
	インド	350 18,900	250 13,500		100 5,400										
	エクアドル	2,650 180,900	800 52,650	1,300 83,970	550 44,280										
	計	200,238 15,507,742	15,990 848,610	12,630 1,107,562	24,440 2,083,374	14,670 1,364,256	15,690 1,116,990	12,250 989,550	17,168 992,855	21,990 1,386,018	17,890 1,275,858	14,550 1,036,206	12,490 1,307,372	20,480 1,999,091	

# 品目別産地別月別取扱高(切花)

平成28年1月～平成28年12月

上段 = 数量、下段 = 金額  
単位：数量 = 本、金額 = 円

品目名	産地名	合計	1月	2月	3月	4月	5月	6月	7月	8月	9月	10月	11月	12月		
グラジオラス	平均単価	77	53	88	85	93	71	81	58	63	71	71	105	98		
	アイリス	群馬	30 3,856					30 3,856								
		千葉	83,620 5,303,232	8,500 442,260	14,600 757,620	23,300 1,633,230	4,170 242,082	400 27,000						2,550 144,720	30,100 2,056,320	
		新潟	600 36,720				200 14,580						100 5,940	200 10,800	100 5,400	
		長野	40 1,296							40 1,296						
		大阪	2,100 137,160	100 3,240	600 32,940	800 66,420	400 23,760							200 10,800		
		オランダ	2,400 125,280			2,000 103,680									400 21,600	
		アメリカ	800 41,472			800 41,472										
		韓国	6,000 336,636													6,000 336,636
		計	95,590 5,985,652	8,600 445,500	15,200 790,560	26,900 1,844,802	4,770 280,422	430 30,856			40 1,296			100 5,940	2,950 166,320	36,600 2,419,956
		平均単価	63	52	52	69	59	72			32			59	56	66
		ストック	秋田	109,840 9,913,482	13,280 799,254	4,090 353,214	1,200 93,204							17,670 1,665,522	43,070 4,135,428	30,530 2,866,860
			岩手	230 19,980	30 972	120 9,504										80 9,504
宮城	30,150 2,893,806		1,990 207,954	6,610 618,300	15,240 1,510,704	2,490 181,548						120 16,848	2,600 227,124	1,100 131,328		
山形	19,925 2,476,320		3,005 293,954	4,110 449,064	1,810 214,758	2,090 221,669						360 42,336	1,250 175,122	7,300 1,079,417		
福島	1,290 151,859		180 18,414	310 33,199	320 43,632							170 17,388	240 30,154	70 9,072		
茨城	240 27,459														240 27,459	
栃木	1,380 149,364		50 4,914	90 10,368	850 84,780	350 47,142									40 2,160	
千葉	38,010 3,668,457		6,410 519,729	12,720 1,105,305	11,780 1,151,538	3,380 341,021							40 6,307		3,680 544,557	
東京	320 46,656														320 46,656	
新潟	100 16,200													100 16,200		

# 品目別産地別月別取扱高(切花)

平成28年1月～平成28年12月

上段 = 数量、下段 = 金額  
単位：数量 = 本、金額 = 円

品目名	産地名	合計	1月	2月	3月	4月	5月	6月	7月	8月	9月	10月	11月	12月	
ストック	静岡	5,980 530,280	1,900 196,560	1,290 154,440	2,790 179,280										
	愛知	38,160 4,287,298	3,730 321,138	4,970 545,638	17,990 2,036,340	4,960 524,340	130 7,020							6,380 852,822	
	和歌山	2,220 126,576			2,220 126,576										
	長崎	480 36,936	60 4,536			420 32,400									
	宮崎	80 7,776	80 7,776												
	計	248,405 24,352,449	30,715 2,375,201	34,310 3,279,032	54,200 5,440,812	13,690 1,348,120	130 7,020					18,360 1,748,401	47,260 4,584,028	49,740 5,569,835	
	平均単価	98	77	96	100	98	54					95	97	112	
チューリップ	秋田	2,940 253,800		790 68,256	2,150 185,544										
	茨城	4,050 157,518	400 17,280	150 10,260	1,550 69,930	1,150 28,620								800 31,428	
	埼玉	900 59,994	250 22,896	450 21,330	150 11,826									50 3,942	
	新潟	178,190 10,719,540	23,440 1,244,646	50,510 3,003,534	71,780 4,573,206	6,650 358,992							100 9,990	25,710 1,529,172	
	富山	900 74,790	50 3,564	250 15,336	550 52,920	50 2,970									
	長野	550 48,870		500 44,820	50 4,050										
	兵庫	250 21,816	100 8,640	100 8,856	50 4,320										
	オランダ	20 4,320			20 4,320										
	計	187,800 11,340,648	24,240 1,297,026	52,750 3,172,392	76,300 4,906,116	7,850 390,582								100 9,990	26,560 1,564,542
	平均単価	60	54	60	64	50								100	59
	フリージア	秋田	78,400 3,662,658		4,420 221,940	42,230 2,269,242	31,510 1,161,378	240 10,098							
		岩手	16,800 607,500		10,140 392,958	6,660 214,542									
		山形	9,180 529,362	2,600 142,020	4,250 260,820	1,300 80,460	980 43,362								50 2,700
茨城		30,600 2,070,900	5,000 352,080	5,650 375,030	900 58,050							600 33,480	2,700 176,580	15,750 1,075,680	

# 品目別産地別月別取扱高(切花)

平成28年1月～平成28年12月

上段 = 数量、下段 = 金額  
単位：数量 = 本、金額 = 円

品目名	産地名	合計	1月	2月	3月	4月	5月	6月	7月	8月	9月	10月	11月	12月
フリージア		5,000	2,500	1,500	900									100
	栃木	223,830	118,260	69,930	29,160									6,480
	埼玉	1,000	600	100	100									200
		58,320	32,940	6,480	8,100									10,800
	千葉	7,000		900	4,900									1,200
		239,220		38,880	137,700									62,640
	東京	210		50	160									
		5,076		1,620	3,456									
	石川	50		50										
		3,996		3,996										
静岡	9,980	1,000	5,180	3,700										100
	343,764	49,680	189,324	98,820										5,940
宮崎	200			100	100									
	4,320			2,160	2,160									
計	158,420	11,700	32,240	60,950	32,590	240						600	2,700	17,400
	7,748,946	694,980	1,560,978	2,901,690	1,206,900	10,098						33,480	176,580	1,164,240
平均単価	49	59	48	48	37	42						56	65	67
アルストロメリア	秋田	1,225	350					590				30	255	
		71,172	13,716					25,812				5,832	25,812	
	北海道	4,180						970	640	710	600	530	260	470
		719,658						138,456	107,460	116,478	106,326	109,134	53,352	88,452
	青森	210					30		30	90		60		
		36,936					2,916		5,670	15,714		12,636		
	岩手	610	170	40	50	30			40	50	150			80
		50,004	8,856	4,320	4,320	2,592			3,456	3,780	11,340			11,340
	山形	29,030	820	1,580	1,340	6,200	8,600	3,060	2,940	970	940	1,230	790	560
		3,612,429	105,138	235,581	224,262	633,651	760,664	387,559	436,482	153,565	163,534	251,423	160,152	100,418
	茨城	1,060	40	530	190		50	200				50		
		75,330	5,616	37,962	16,092		2,160	10,800				2,700		
	長野	4,440		130	120	310	200	1,005	815	310	760	430	330	30
		621,324		17,334	16,848	26,493	18,446	125,118	111,186	44,442	104,274	83,257	66,798	7,128
	愛知	228,800	30,170	30,060	46,020	40,870	24,540	13,370	2,720	440	1,420	8,220	11,720	19,250
	25,610,634	3,015,684	3,408,588	5,963,004	3,368,844	1,654,344	1,135,242	243,756	41,904	136,404	1,419,552	2,008,908	3,214,404	
コロンビア	5,940										600		1,920	3,420
	353,916										41,580		127,008	185,328
ベトナム	720												240	480
	41,472												15,552	25,920
計	276,215	31,550	32,340	47,720	47,410	33,420	19,195	7,185	2,570	4,470	10,550	15,515	24,290	
	31,192,875	3,149,010	3,703,785	6,224,526	4,031,580	2,438,530	1,822,987	908,010	375,883	563,458	1,884,534	2,457,582	3,632,990	
平均単価	113	100	115	130	85	73	95	126	146	126	179	158	150	



# 品目別産地別月別取扱高(切花)

平成28年1月～平成28年12月

上段 = 数量、下段 = 金額  
単位：数量 = 本、金額 = 円

品目名	産地名	合計	1月	2月	3月	4月	5月	6月	7月	8月	9月	10月	11月	12月	
ガーベラ	秋田	200 5,130	200 5,130												
	宮城	173,729 4,572,698	9,800 158,490	16,150 369,360	30,250 1,368,090	19,700 332,964	14,450 335,934	11,600 184,842	12,200 209,250	9,750 124,362	14,100 338,310	12,550 464,400	11,829 352,706	11,350 333,990	
	福島	400 8,640											400 8,640		
	茨城	655 19,062				200 5,400	415 11,502				40 2,160				
	千葉	800 28,350			300 9,720	50 3,240	100 1,080	200 5,940				50 3,510		100 4,860	
	東京	150 18,900		100 7,560			50 11,340								
	神奈川	486 29,020		60 5,832			106 7,636				20 1,080	10 864	30 1,620	260 11,988	
	岐阜	3,200 147,420			1,200 72,360	1,000 25,380	700 39,960					300 9,720			
	静岡	453,310 15,144,148	28,890 746,766	40,050 1,342,386	61,020 3,210,354	54,530 1,476,684	39,530 1,129,896	32,690 804,978	27,520 690,282	31,640 670,950	33,800 1,030,546	31,390 1,430,730	38,140 1,357,992	34,110 1,252,584	
	愛知	124,243 3,358,962	4,940 74,196	11,165 274,320	23,230 1,014,930	19,520 482,220	13,200 380,160	9,870 159,570	6,590 124,308	5,260 55,674	6,870 166,212	6,300 193,590	10,248 262,332	7,050 171,450	
	和歌山	3,000 103,410		700 23,490	1,200 49,140	300 4,860	400 4,320						100 3,240	300 18,360	
	福岡	161,280 6,007,219	14,320 330,696	16,630 606,528	24,180 1,560,222	21,490 666,954	15,070 503,388	11,470 293,533	6,530 142,290	6,250 114,210	9,170 306,731	13,660 686,394	11,935 448,243	10,575 348,030	
	韓国	50 3,240			50 3,240										
	計	921,503 29,446,199	58,150 1,315,278	84,855 2,629,476	141,430 7,288,056	116,790 2,997,702	84,021 2,425,216	65,830 1,448,863	52,840 1,166,130	52,900 965,196	64,000 1,845,039	64,260 2,789,208	72,682 2,434,773	63,745 2,141,262	
	平均単価	32	23	31	52	26	29	22	22	18	29	43	33	34	
	宿根カスミ草	秋田	210 30,780												210 30,780
		北海道	16,320 1,500,120						3,660 268,488	7,850 600,372	4,010 494,748	760 130,032	40 6,480		
宮城		1,820 229,824						1,470 180,144	170 14,040	120 19,440	60 16,200				
山形		2,530 390,528					140 22,896	1,160 106,056		60 14,256		650 156,276	520 91,044		
福島		46,350 6,208,520					1,270 212,198	6,050 828,101	7,700 989,442	13,030 1,863,810	14,860 1,855,710	3,380 446,299	60 12,960		
千葉		120 7,020					120 7,020								

# 品目別産地別月別取扱高(切花)

平成28年1月～平成28年12月

上段 = 数量、下段 = 金額  
単位：数量 = 本、金額 = 円

品目名	産地名	合計	1月	2月	3月	4月	5月	6月	7月	8月	9月	10月	11月	12月	
宿根カスミ草	長野	50 8,100											50 8,100		
	静岡	9,440 883,440	1,200 122,904	80 20,736	40 10,800	80 12,960	960 174,960						40 15,120	7,040 525,960	
	愛知	1,250 203,472	90 18,792	80 10,800		240 116,640							440 28,620	400 28,620	
	和歌山	5,920 460,091	220 38,016	1,440 100,386		420 56,700	100 4,536	1,800 73,440				100 14,580	800 85,320	1,040 87,113	
	福岡	700 131,760			100 18,360	600 113,400									
	熊本	183,030 21,589,254	13,790 1,301,508	25,500 2,336,148	47,810 5,427,054	26,590 3,123,738	32,260 2,424,330	5,270 401,436				300 53,460	9,950 2,284,848	10,960 2,481,408	10,600 1,755,324
	大分	300 17,820				300 17,820									
	ケニア	100 18,684												100 18,684	
	エクアドル	200 17,280												200 17,280	
	計	268,340 31,696,693	15,300 1,481,220	27,100 2,468,070	47,950 5,456,214	28,230 3,441,258	34,850 2,845,940	19,410 1,857,665	15,720 1,603,854	17,220 2,392,254	15,980 2,055,402	14,120 2,908,483	12,870 2,722,572	19,590 2,463,761	
	平均単価	118	97	91	114	122	82	96	102	139	129	206	212	126	
	りんどう	秋田	1,752,180 73,204,420					1,200 150,120	18,640 1,332,558	436,260 10,332,242	836,690 39,919,597	395,470 17,524,015	53,600 3,301,722	10,320 644,166	
		岩手	102,230 5,650,798						1,040 86,400	4,330 215,352	16,510 961,902	61,390 3,294,400	18,810 1,089,504	150 3,240	
		山形	2,900 203,472					200 19,980			580 26,676	380 42,552	1,740 114,264		
栃木		7,480 568,415					350 44,561	6,580 491,994	450 22,680	100 9,180					
岐阜		2,640 219,672									120 12,312	1,520 140,616	1,000 66,744		
静岡		50 2,700						50 2,700							
計		1,867,480 79,849,477					1,750 214,661	26,310 1,913,652	441,040 10,570,274	853,880 40,917,355	457,360 20,873,279	75,670 4,646,106	11,470 714,150		
平均単価		43					123	73	24	48	46	61	62		
水仙	群馬	200 12,960	200 12,960												
	千葉	12,240 630,450	1,450 72,198		3,000 20,520							400 18,360	2,170 141,534	5,220 377,838	

# 品目別産地別月別取扱高(切花)

平成28年1月～平成28年12月

上段 = 数量、下段 = 金額  
単位：数量 = 本、金額 = 円

品目名	産地名	合計	1月	2月	3月	4月	5月	6月	7月	8月	9月	10月	11月	12月
水仙		1,180	950			30								200
	東京	39,420	31,320			1,620								6,480
	福井	200												200
		8,640												8,640
	愛知	600												600
		35,640												35,640
	オランダ	750	200	150	300	100								
	38,610	10,800	8,370	14,040	5,400									
	15,170	2,800	150	3,300	130							400	2,170	6,220
計	765,720	127,278	8,370	34,560	7,020							18,360	141,534	428,598
平均単価	50	45	56	10	54							46	65	69
ブバルジャー		250			50		150			50				
	茨城	21,708			4,590		13,122			3,996				
	東京	1,150			50		200	50	200	100	100	250		200
		71,172			3,780		12,690	2,160	11,880	7,020	7,020	12,852		13,770
	静岡	980					400	50	100	280		100	50	
		46,980					18,090	4,320	2,700	14,040		3,240	4,590	
	福岡	350							200		50		100	
	24,300							12,960		3,780		7,560		
	2,350	50	100	500	200	350	600			150	350	50		
熊本	164,538	3,780	7,560	42,120	16,200	14,580	42,930			10,260	23,328	3,780		
計	5,080	50	100	600	200	1,100	700	500	430	300	700	200	200	
	328,698	3,780	7,560	50,490	16,200	58,482	49,410	27,540	25,056	21,060	39,420	15,930	13,770	
平均単価	65	76	76	84	81	53	71	55	58	70	56	80	69	
スイートピー		400			300							100		
	栃木	23,976			19,440							4,536		
	愛知	9,350	100	1,100	6,920	1,130			40	40	20			
		464,670	5,400	72,900	348,570	29,160			4,320	3,240	1,080			
	和歌山	855	800		55									
		43,416	21,060		22,356									
	岡山	267,500	45,250	56,000	77,800	18,800							21,150	48,500
		12,408,660	1,921,050	2,789,100	4,644,540	681,480							559,710	1,812,780
	佐賀	200	200											
		10,800	10,800											
	3,200	200	1,000	1,600	400									
大分	173,340	9,180	54,000	96,120	14,040									
	194,250	40,600	57,150	58,200	4,300								500	
宮崎	6,960,870	1,255,500	2,122,740	2,359,800	96,120								13,230	
	475,755	87,150	115,250	144,875	24,630				40	40	20	100	21,650	
計	20,085,732	3,222,990	5,038,740	7,490,826	820,800				4,320	3,240	1,080	4,536	572,940	
													2,926,260	

# 品目別産地別月別取扱高(切花)

平成28年1月～平成28年12月

上段 = 数量、下段 = 金額  
単位：数量 = 本、金額 = 円

品目名	産地名	合計	1月	2月	3月	4月	5月	6月	7月	8月	9月	10月	11月	12月		
スイートピー	平均単価	42	37	44	52	33			108	81	54	45	26	36		
	スターチス	秋田	51,150 3,761,748					7,180 655,452	29,800 2,350,728	11,090 600,804	3,020 154,116	60 648				
		北海道	45,260 3,338,722						880 83,808	9,130 640,872	18,540 1,453,496	11,760 796,975	4,950 363,571			
		岩手	335 10,638				155 6,750			180 3,888						
		宮城	4,400 307,908					1,420 130,896	2,680 162,432	300 14,580						
		山形	7,490 395,712					1,000 62,640	6,490 333,072							
		福島	80 6,048							80 6,048						
		群馬	770 63,828					500 42,876	50 4,320		220 16,632					
		千葉	8,460 212,544	1,200 42,660	650 26,460	250 6,480	1,590 40,608	3,990 76,788	680 11,880						100 7,668	
		長野	3,690 303,642					350 29,376	670 64,260	2,520 200,016	150 9,990					
		和歌山	535,752 29,831,523	37,747 1,758,931	63,890 4,002,826	130,760 9,583,726	105,252 3,005,477	59,690 1,623,349	2,720 64,962				8,170 489,240	39,604 2,469,398	87,919 6,833,614	
		計	657,387 38,232,313	38,947 1,801,591	64,540 4,029,286	131,010 9,590,206	106,997 3,052,835	74,130 2,621,377	44,050 3,081,510	23,220 1,460,160	21,930 1,634,234	11,820 797,623	13,120 852,811	39,604 2,469,398	88,019 6,841,282	
		HBスターチス	平均単価	58	46	62	73	29	35	70	63	75	67	65	62	78
			秋田	9,590 894,996					1,310 131,220	4,280 394,092	2,800 224,910	695 48,114	95 5,886	260 53,730	150 37,044	
北海道	33,180 3,209,587					880 101,520	600 56,894	2,110 199,844	8,540 685,681	11,820 1,018,872	5,860 608,029	2,780 417,679	460 90,396	130 30,672		
青森	60 4,536							60 4,536								
岩手	130 8,208							130 8,208								
宮城	285 27,756							235 22,356	50 5,400							
山形	2,710 302,443						1,020 96,768	1,150 104,976	40 3,024	210 28,555	110 16,092		130 37,368	50 15,660		
福島	3,755 550,157		25 4,590				280 53,136	1,130 133,655	115 12,744	630 62,208	630 69,984	315 52,326	410 100,926	220 60,588		
千葉	520 50,004				50 5,940	310 26,460				100 4,320				60 13,284		

# 品目別産地別月別取扱高(切花)

平成28年1月～平成28年12月

上段 = 数量、下段 = 金額  
単位：数量 = 本、金額 = 円

品目名	産地名	合計	1月	2月	3月	4月	5月	6月	7月	8月	9月	10月	11月	12月	
HBスターチス	山梨	110 22,572	30 4,212		80 18,360										
	長野	130 7,884					100 4,320	30 3,564							
	静岡	380 96,768		130 37,044	90 26,676	40 10,800	30 3,888							90 18,360	
	愛知	1,540 295,380	40 7,344	220 52,272	220 58,104	470 91,260	380 55,188			110 15,228	20 1,296		40 6,912	40 7,776	
	和歌山	1,910 329,886	210 27,702	60 5,832	60 10,044								800 144,720	780 141,588	
	熊本	5,970 895,191	1,060 141,536	1,620 227,772	690 121,500	1,260 210,060	840 118,291								500 76,032
	大分	1,315 391,144	345 109,696	290 92,340	45 16,740	170 43,308					80 14,472	120 27,648	55 17,064	210 69,876	
	計	61,585 7,086,512	1,710 295,080	2,320 415,260	1,235 257,364	3,130 483,408	4,560 519,705	9,125 871,231	11,545 931,759	13,565 1,177,297	6,795 715,759	3,475 551,383	2,045 434,430	2,080 433,836	
	平均単価	115	173	179	208	154	114	95	81	87	105	159	212	209	
	ソリダスター	秋田	118,550 4,137,480	2,520 48,654			400 17,658	14,840 317,844	22,730 788,130	25,230 884,034	33,040 1,373,544	4,290 139,752	8,730 331,884	6,300 224,370	470 11,610
岩手		28,520 1,253,178							4,840 162,108	23,680 1,091,070					
山形		700 27,540						500 16,200		200 11,340					
福島		4,400 216,540							200 3,240	4,200 213,300					
長野		31,570 2,246,304						500 28,922	2,040 142,128	9,320 702,216	17,180 1,184,038	1,080 88,020	1,450 100,980		
愛知		100 1,620							100 1,620						
高知		700 34,074				650 30,294					50 3,780				
福岡		1,200 77,220		100 9,180					150 8,910		150 4,050	800 55,080			
鹿児島		298,850 15,133,878	21,220 981,126	22,200 1,372,410	52,360 2,940,894	26,500 1,450,818	28,910 1,037,934	17,720 565,693	4,930 110,009	9,650 399,708	34,120 1,568,754	25,300 1,396,440	21,680 1,324,512	34,260 1,985,580	
計		484,590 23,127,834	23,740 1,029,780	22,300 1,381,590	52,360 2,940,894	27,550 1,498,770	43,750 1,355,778	41,600 1,407,855	37,340 1,303,139	80,240 3,795,228	56,440 2,951,404	35,110 1,816,344	29,430 1,649,862	34,730 1,997,190	
平均単価	48	43	62	56	54	31	34	35	47	52	52	56	58		
スナップ	秋田	52,810 3,106,998	3,160 186,624	4,160 281,556	2,860 196,776	6,460 377,784	16,920 688,878					6,730 424,818	6,100 471,798	6,420 478,764	

# 品目別産地別月別取扱高(切花)

平成28年1月～平成28年12月

上段 = 数量、下段 = 金額  
単位：数量 = 本、金額 = 円

品目名	産地名	合計	1月	2月	3月	4月	5月	6月	7月	8月	9月	10月	11月	12月	
スナップ	岩手	50 3,780				50 3,780									
	宮城	12,190 754,596	1,540 90,882	800 64,800	950 83,160	6,200 345,600	2,500 149,040						50 3,564	150 17,550	
	山形	950 66,906	220 9,720	60 4,860	300 25,596	50 3,510	160 9,072							160 14,148	
	福島	1,420 106,898	60 4,730	100 7,992	530 48,924	730 45,252									
	栃木	300 19,440			100 9,720	150 9,180	50 540								
	群馬	40 4,234			40 4,234										
	埼玉	420 31,752					360 25,920							60 5,832	
	千葉	46,110 3,171,380	2,600 174,431	7,440 504,211	17,700 1,350,290	11,220 657,474						100 8,586	3,270 227,718	3,780 248,670	
	長野	90 9,720												90 9,720	
	静岡	2,360 188,190	400 29,160	1,010 84,510	800 60,750								50 4,320	100 9,450	
	愛知	2,350 179,550	350 23,220	1,250 96,390	350 31,860	400 28,080									
	香川	500 50,220		50 4,860	250 19,710									200 25,650	
	福岡	740 43,146	90 6,696			650 36,450									
	韓国	40 3,715			40 3,715										
	計	120,370 7,740,525	8,420 525,463	14,870 1,049,179	23,920 1,834,735	25,910 1,507,110	19,990 873,450					6,830 433,404	9,670 733,050	10,760 784,134	
	平均単価	64	62	71	77	58	44					63	76	73	
	トルコキキョウ	秋田	236,775 33,048,885	60 7,776				60 12,960	9,770 1,831,248	31,740 4,582,656	60,555 8,612,536	75,495 8,922,711	49,795 7,396,682	8,960 1,647,972	340 34,344
		北海道	1,485 374,512								160 34,506	710 168,058	615 171,948		
		青森	60 12,312								60 12,312				
岩手		2,160 173,696								1,090 122,148	1,010 39,528	60 12,020			
宮城		33,930 5,911,882				610 150,984	350 76,221	2,335 386,640	5,395 1,018,699	16,745 2,793,819	4,485 731,981	2,640 537,430	1,330 210,492	40 5,616	

# 品目別産地別月別取扱高(切花)

平成28年1月～平成28年12月

上段 = 数量、下段 = 金額  
単位：数量 = 本、金額 = 円

品目名	産地名	合計	1月	2月	3月	4月	5月	6月	7月	8月	9月	10月	11月	12月	
トルコキキョウ	山形	6,390 1,216,297						410 85,104	1,540 308,048	2,980 530,388	850 152,584	500 106,693	110 33,480		
	福島	20,250 3,721,713				250 50,436	2,535 585,069	2,855 535,690	3,585 615,902	5,290 960,574	4,085 656,835	1,620 308,135	30 9,072		
	茨城	410 93,636				30 9,720	80 19,008	160 35,208	120 24,624	20 5,076					
	栃木	44,290 9,794,100	2,300 607,608	3,010 830,023	4,660 1,336,694	7,390 1,766,243	9,235 2,050,396	3,790 616,843	590 87,372			140 28,080	3,310 593,298	9,865 1,877,543	
	群馬	300 72,002	20 4,644			80 18,748	100 23,447			80 18,251				20 6,912	
	千葉	4,925 1,088,423	510 131,220	110 23,112	215 65,124	75 18,576	870 197,056	1,065 227,804	730 123,811	50 9,720		390 84,564	540 131,296	370 76,140	
	東京	360 29,160	320 18,144											20 5,616	20 5,400
	富山	330 74,682								180 33,696		120 31,752	30 9,234		
	山梨	30 9,720			30 9,720										
	長野	1,910 428,355					15 6,480	240 55,296	190 36,083	1,125 264,508	240 35,100	70 19,548	30 11,340		
	岐阜	40 10,800							40 10,800						
	静岡	43,395 10,756,344	3,995 967,788	4,285 1,220,076	5,035 1,553,040	3,010 860,328	3,625 878,319	10,195 1,806,721	70 13,608	100 26,654	20 4,320	1,400 357,642	5,850 1,553,310	5,810 1,514,538	
	愛知	14,275 2,801,844	750 173,394	750 212,436	1,290 376,488	2,045 514,080	4,520 830,736	2,940 368,010	30 6,480			850 114,696	780 139,104	320 66,420	
	高知	5,015 1,492,281	890 256,716	940 298,070	1,010 333,396	685 221,702	700 159,635	270 54,919				40 10,800	480 157,043		
	福岡	3,060 789,469	60 16,038		120 35,316	390 97,362	250 81,972	60 13,176		240 42,120	30 4,860	60 17,334	1,460 365,947	390 115,344	
	長崎	615 199,314	105 31,428		20 6,156	240 74,250	50 18,036						20 6,912	180 62,532	
	熊本	13,690 4,098,844	1,880 544,428	590 178,200	1,290 426,924	2,475 652,213	1,145 331,533					150 42,444	1,950 569,052	4,210 1,354,050	
	大分	905 204,498	60 14,904		120 32,400	210 29,970	80 8,640					30 9,396	235 58,158	170 51,030	
	鹿児島	5,420 639,576	1,010 101,736	90 13,608	460 78,732	1,055 180,738	2,715 250,506							90 14,256	
	沖縄	320 72,252		100 10,800	150 48,924	20 6,048								50 6,480	
台湾	7,460 988,956	3,060 268,704	1,660 277,776	1,720 313,092									1,020 129,384		

# 品目別産地別月別取扱高(切花)

平成28年1月～平成28年12月

上段 = 数量、下段 = 金額  
単位：数量 = 本、金額 = 円

品目名	産地名	合計	1月	2月	3月	4月	5月	6月	7月	8月	9月	10月	11月	12月	
トルコキキョウ	韓国	180 29,160		180 29,160											
	ベトナム	7,840 578,448	960 64,800	160 12,096		1,880 195,264		200 14,688	640 46,656	480 22,464	480 24,624	520 38,016	640 43,632	1,880 116,208	
	エクアドル	80 15,120	80 15,120												
	計	455,900 78,726,281	16,060 3,224,448	11,875 3,105,357	16,120 4,616,006	20,445 4,846,662	26,330 5,530,014	34,290 6,031,347	44,670 6,874,739	89,155 13,488,772	87,405 10,740,601	59,000 9,287,180	25,775 5,544,958	24,775 5,436,197	
	平均単価	173	201	262	286	237	210	176	154	151	123	157	215	219	
リヤトリス	秋田	26,460 1,140,696							7,210 280,476	19,250 860,220					
	山形	4,380 249,750							740 39,204	3,640 210,546					
	茨城	600 30,780						400 23,760	200 7,020						
	新潟	1,400 71,280							1,400 71,280						
	長野	100 4,860							100 4,860						
	静岡	250 8,370					150 4,590	100 3,780							
	大阪	9,900 716,796					2,800 257,580	6,600 435,456	200 8,640	300 15,120					
	鹿児島	3,700 174,852				160 7,776	2,080 101,844	1,460 65,232							
	沖縄	12,380 771,174		250 10,800	2,880 200,664	6,000 429,570	3,250 130,140								
	台湾	2,960 137,592					320 5,184						440 22,464	2,200 109,944	
	インド	640 23,976	640 23,976												
	計	62,770 3,330,126	640 23,976	250 10,800	2,880 200,664	6,160 437,346	8,600 499,338	8,560 528,228	9,850 411,480	23,190 1,085,886			440 22,464	2,200 109,944	
	平均単価	53	37	43	70	71	58	62	42	47			51	50	
	芍薬	秋田	2,610 169,506					380 26,784	2,230 142,722						
		北海道	2,215 173,448						2,215 173,448						
青森		640 41,472						640 41,472							
計															



# 品目別産地別月別取扱高(切花)

平成28年1月～平成28年12月

上段 = 数量、下段 = 金額  
単位：数量 = 本、金額 = 円

品目名	産地名	合計	1月	2月	3月	4月	5月	6月	7月	8月	9月	10月	11月	12月	
芍薬	岩手	560 33,696					560 33,696								
	宮城	130 8,964					130 8,964								
	山形	70 6,264					70 6,264								
	福島	2,280 138,791				120 11,729	1,960 116,262	200 10,800							
	茨城	3,200 141,750					3,200 141,750								
	埼玉	2,280 160,974					2,280 160,974								
	千葉	230 16,092					230 16,092								
	新潟	3,180 298,026					1,930 184,410	1,250 113,616							
	長野	750 66,776				100 15,120	650 51,656								
	静岡	6,500 455,868				6,020 420,660	480 35,208								
	計	24,645 1,711,627				6,240 447,509	11,870 782,060	6,535 482,058							
	平均単価	69				72	66	74							
	菖蒲	秋田	300 540						300 540						
		宮城	100 9,720					100 9,720							
茨城		590 53,222					50 4,104	540 49,118							
静岡		280 6,588					250 5,400	30 1,188							
愛知		2,600 173,427				2,300 151,935	200 13,932	100 7,560							
熊本		150 10,260					150 10,260								
計		4,020 253,757				2,300 151,935	750 43,416	970 58,406							
平均単価		63				66	58	60							
カラー		秋田	291 32,324					70 4,644	90 13,446	131 14,234					

# 品目別産地別月別取扱高(切花)

平成28年1月～平成28年12月

上段 = 数量、下段 = 金額  
単位：数量 = 本、金額 = 円

品目名	産地名	合計	1月	2月	3月	4月	5月	6月	7月	8月	9月	10月	11月	12月
カラー	北海道	3,395 534,060						225 41,472	485 84,726	1,250 173,988	1,275 200,556	160 33,318		
	青森	130 9,828						130 9,828						
	岩手	1,460 94,932						450 40,284	1,010 54,648					
	宮城	5,740 338,148				1,080 60,642	3,750 219,078	910 58,428						
	山形	420 53,061				30 3,240		200 25,737				70 11,988	120 12,096	
	福島	2,960 311,308				110 5,940	115 25,056	600 69,158	1,090 89,682	575 57,996	420 54,512	50 8,964		
	茨城	20 2,160							20 2,160					
	群馬	200 10,800						200 10,800						
	千葉	33,040 2,382,886	2,750 157,518	5,490 353,506	8,990 677,095	10,390 675,162	3,270 227,265	325 36,261	120 17,928	40 3,456		390 86,508	185 34,247	1,090 113,940
	東京	80 12,809				10 756		70 12,053						
	新潟	75 8,851						45 6,453	30 2,398					
	長野	350 41,505				100 13,619		140 7,560	60 10,930	20 3,240		30 6,156		
	静岡	485 54,788		60 5,616		335 35,370	90 13,802							
	愛知	6,990 492,394	1,030 76,788	1,800 109,890	1,120 101,736	2,590 140,778		150 15,228				140 21,352	130 21,600	30 5,022
	熊本	1,740 220,493	240 31,104	440 52,661	320 46,008	380 49,680	320 36,720	40 4,320						
	台湾	1,480 125,712		380 39,204	230 11,988									870 74,520
	オランダ	20 3,197											20 3,197	
	ニュージーランド	20 2,700												20 2,700
	ベトナム	1,725 181,386		40 8,640	925 101,412	760 71,334								
	インド	180 45,274										20 4,752	160 40,522	
計	60,801 4,958,616	4,020 265,410	8,210 569,517	11,585 938,239	15,785 1,056,521	7,615 526,565	3,575 351,028	2,946 276,706	1,885 238,680	1,715 259,820	1,020 212,005	1,325 145,163	1,120 118,962	

# 品目別産地別月別取扱高(切花)

平成28年1月～平成28年12月

上段 = 数量、下段 = 金額  
単位：数量 = 本、金額 = 円

品目名	産地名	合計	1月	2月	3月	4月	5月	6月	7月	8月	9月	10月	11月	12月	
カラー 孔雀草	平均単価	82	66	69	81	67	69	98	94	127	151	208	110	106	
	秋田	28,560 1,893,294						2,460 121,608	620 36,072	4,930 274,212	4,800 307,260	11,800 827,496	3,950 326,646		
	岩手	1,060 32,616										1,060 32,616			
	宮城	2,760 167,616						100 8,100	500 31,050	450 32,670	1,010 48,708	150 9,720	360 31,212	190 6,156	
	山形	3,765 236,677							220 16,200	220 16,416	1,790 114,858	1,415 76,437	120 12,766		
	福島	1,470 76,032										1,470 76,032			
	群馬	160 12,096										160 12,096			
	埼玉	71,470 5,597,586	1,760 162,756	2,230 236,790	3,900 431,298	6,180 556,146	10,470 624,510	9,430 615,492	6,450 414,612	6,970 555,282	4,790 354,942	5,770 471,474	7,430 612,792	6,090 561,492	
	東京	460 43,092							180 15,660				100 9,720	180 17,712	
	新潟	240 15,984										240 15,984			
	長野	4,360 281,340							400 26,460	2,900 183,168	1,060 71,712				
	高知	150 18,900			50 5,940	100 12,960									
	福岡	5,800 397,008	1,460 93,636	140 6,048				2,740 171,828	240 17,172			320 25,380	240 12,960	660 69,984	
	鹿児島	630 35,208		160 10,368			170 8,640							300 16,200	
	シガポール	600 29,160			300 16,200	300 12,960									
	計	121,485 8,836,609	3,220 256,392	2,530 253,206	4,250 453,438	6,750 590,706	13,210 796,338	12,230 762,372	8,370 540,054	15,470 1,061,748	15,640 1,026,972	20,195 1,417,743	12,200 1,006,096	7,420 671,544	
	千鳥草	平均単価	73	80	100	107	88	60	62	65	69	66	70	82	91
		北海道	100 7,020							100 7,020					
岩手		50 540					50 540								
宮城		50 2,700					50 2,700								
山形		940 61,182					560 34,614	380 26,568							

# 品目別産地別月別取扱高(切花)

平成28年1月～平成28年12月

上段 = 数量、下段 = 金額  
単位：数量 = 本、金額 = 円

品目名	産地名	合計	1月	2月	3月	4月	5月	6月	7月	8月	9月	10月	11月	12月
千鳥草	福島	500 34,020				350 24,300	150 9,720							
	栃木	1,170 58,860					1,120 55,080	50 3,780						
	千葉	80 6,912				80 6,912								
	長野	300 29,430				150 17,280		150 12,150						
	岐阜	50 4,320						50 4,320						
	和歌山	100 5,940				100 5,940								
	岡山	50 5,940				50 5,940								
	福岡	50 4,320					50 4,320							
	計	3,440 221,184				730 60,372	1,980 106,974	630 46,818	100 7,020					
	平均単価	64				83	54	74	70					
マーガレット	山形	100 6,696		100 6,696										
	静岡	5,300 212,490	800 23,544	1,350 68,580	950 54,702	2,100 60,264								100 5,400
	香川	650 34,830	100 4,320	50 3,510	100 7,560	400 19,440								
	愛媛	300 20,844		100 5,940	200 14,904									
	長崎	80 4,698		20 1,296		60 3,402								
	計	6,430 279,558	900 27,864	1,620 86,022	1,250 77,166	2,560 83,106								100 5,400
	平均単価	43	31	53	62	32								54
レナンキュラス	秋田	44,115 3,164,292	6,560 417,798	14,970 1,063,746	16,705 1,333,854	5,880 348,894								
	宮城	50 4,320		50 4,320										
	山形	810 56,624	100 5,400	80 7,992	210 18,144	420 25,088								
	福島	1,850 134,838	200 12,420	500 38,718	750 61,290	350 19,170								50 3,240

# 品目別産地別月別取扱高(切花)

平成28年1月～平成28年12月

上段 = 数量、下段 = 金額  
単位：数量 = 本、金額 = 円

品目名	産地名	合計	1月	2月	3月	4月	5月	6月	7月	8月	9月	10月	11月	12月	
レナンキュラス	栃木	100 7,560												100 7,560	
	千葉	90 8,856		50 5,400	40 3,456										
	新潟	3,160 177,552			1,410 110,916	1,750 66,636									
	長野	850 44,550		50 5,130		100 2,700								700 36,720	
	静岡	2,120 175,381	70 7,452	430 43,459	390 42,552	240 12,042								990 69,876	
	香川	80 6,318		30 3,078										50 3,240	
	福岡	300 12,960	50 2,700		200 7,560									50 2,700	
	長崎	290 28,512	35 5,670	100 8,910	50 5,130	55 5,292								50 3,510	
	宮崎	200 16,740			150 12,960	50 3,780									
	計	54,015 3,838,503	7,015 451,440	16,260 1,180,753	19,905 1,595,862	8,845 483,602								1,990 126,846	
	平均単価	71	64	73	80	55								64	
	都忘れ	徳島	200 17,280			200 17,280									
		福岡	1,600 56,160			300 21,600	1,300 34,560								
計		1,800 73,440			500 38,880	1,300 34,560									
平均単価		41			78	27									
ダリア	秋田	52,069 5,929,201	2,070 194,940	2,205 265,491	2,240 298,350	2,580 332,451	7,365 661,230	5,705 501,309	5,600 519,696	4,090 262,305	8,035 1,012,176	9,020 1,331,614	1,964 388,827	1,195 160,812	
	北海道	200 25,412							135 17,658	40 2,916	5 540		20 4,298		
	山形	1,075 140,022						190 25,704	80 9,612	195 21,060	260 34,290	200 22,248	40 9,072	110 18,036	
	福島	6,850 273,726	20 540	20 4,320			20 3,024	1,280 60,912	1,840 63,072	540 15,552	1,270 42,066	1,800 71,280	60 12,960		
	栃木	125 15,676					60 7,776	65 7,900							
	埼玉	20 2,160								20 2,160					

# 品目別産地別月別取扱高(切花)

平成28年1月～平成28年12月

上段 = 数量、下段 = 金額  
単位：数量 = 本、金額 = 円

品目名	産地名	合計	1月	2月	3月	4月	5月	6月	7月	8月	9月	10月	11月	12月
ダリア		765	60		90	80	100	180	40			25		190
	千葉	120,884	5,616		16,740	13,716	15,120	20,174	5,184			4,374		39,960
	長野	1,275	100	225	50	190	50	250	170	80	20	20	40	80
		175,770	15,336	28,728	9,072	24,111	6,021	26,946	23,328	10,476	4,320	3,888	8,964	14,580
	愛知	20					20							
		2,592					2,592							
	和歌山	55		55										
		7,938		7,938										
	高知	290	20			210	60							
		42,498	4,320			27,486	10,692							
	福岡	1,310	80	20	20	810	360	20						
		127,764	14,472	3,996	3,996	78,192	25,056	2,052						
	熊本	40		40										
		4,320		4,320										
宮崎	260	20		60	40	120							20	
	44,388	3,996		13,824	7,128	15,552							3,888	
計	64,354	2,370	2,565	2,460	3,910	8,155	7,690	7,885	4,945	9,590	11,065	2,124	1,595	
	6,912,351	239,220	314,793	341,982	483,084	747,063	644,997	640,710	312,309	1,093,392	1,433,404	424,121	237,276	
平均単価	107	101	123	139	124	92	84	81	63	114	130	200	149	
アスター		41,290							50	30,500	10,090	650		
	秋田	2,404,350							2,700	1,727,892	631,098	42,660		
	北海道	80									80			
		4,752									4,752			
	青森	2,190						640	830	720				
		117,612						38,772	45,252	33,588				
	岩手	80								80				
		5,184								5,184				
	山形	1,930							100	1,830				
		138,402							4,860	133,542				
	福島	2,120								2,120				
		123,174								123,174				
	茨城	2,150							600	1,450	100			
		122,310							35,910	81,000	5,400			
群馬	80							40	40					
	7,949							4,709	3,240					
埼玉	1,040								860	180				
	55,512								44,928	10,584				
千葉	8,460				50			3,870	1,790	1,160	1,590			
	461,754				3,240			154,656	101,412	82,728	119,718			
静岡	750						310	250	30	160				
	45,824						19,796	14,796	2,592	8,640				

# 品目別産地別月別取扱高(切花)

平成28年1月～平成28年12月

上段 = 数量、下段 = 金額  
単位：数量 = 本、金額 = 円

品目名	産地名	合計	1月	2月	3月	4月	5月	6月	7月	8月	9月	10月	11月	12月	
アスター	愛知	40 3,715						40 3,715							
	香川	100 6,480	100 6,480												
	高知	50 5,238					50 5,238								
	福岡	25,390 1,894,482	1,400 99,090	2,250 162,810	2,050 163,026	2,000 156,060	2,400 179,550	2,500 179,010	2,040 152,496	2,750 200,070	2,050 147,420	2,300 180,090	2,000 157,140	1,650 117,720	
	熊本	600 41,148			70 4,536	210 16,740	320 19,872								
	大分	6,240 376,272	1,230 55,512	700 43,848	100 6,480							850 69,660	1,760 114,750	1,600 86,022	
	宮崎	260 6,048	60 5,184	200 864											
	鹿児島	2,860 176,472	640 43,848	880 50,652	610 38,016	130 9,396	600 34,560								
	計	95,710 5,996,678	3,430 210,114	4,030 258,174	2,830 212,058	2,390 185,436	3,680 259,016	7,340 395,658	6,300 390,150	40,990 2,409,642	13,910 908,388	3,800 292,410	3,760 271,890	3,250 203,742	
	平均単価	63	61	64	75	78	70	54	62	59	65	77	72	63	
アリウム	秋田	7,585 230,310					1,420 108,270	2,015 49,140	4,150 72,900						
	北海道	50 3,240						50 3,240							
	岩手	450 20,628					50 1,620	400 19,008							
	山形	170 8,640			80 4,320	90 4,320									
	福島	650 28,080				150 10,260	500 17,820								
	福井	50 4,590						50 4,590							
	長野	550 27,540				310 17,172	240 10,368								
	静岡	100 7,290				100 7,290									
	愛媛	50 1,620		50 1,620											
	福岡	70 15,660			20 4,320	50 11,340									
	熊本	8,523 574,830	250 14,040	280 18,954	1,100 70,200	2,530 170,424	3,652 242,622	711 58,590							

# 品目別産地別月別取扱高(切花)

平成28年1月～平成28年12月

上段 = 数量、下段 = 金額  
単位：数量 = 本、金額 = 円

品目名	産地名	合計	1月	2月	3月	4月	5月	6月	7月	8月	9月	10月	11月	12月
アリアム	宮崎	6,175 260,550		3,500 156,060	2,625 102,870	50 1,620								
	計	24,423 1,182,978	250 14,040	3,830 176,634	3,825 181,710	3,280 222,426	5,862 380,700	3,226 134,568	4,150 72,900					
	平均単価	48	56	46	48	68	65	42	18					
ナデシコ	秋田	2,500 137,712			10 648	840 45,966	970 49,194	200 13,500	480 28,404					
	北海道	5,070 343,656					100 7,560	1,710 110,700	1,100 66,420	350 23,760	510 37,692	800 53,190	450 40,338	50 3,996
	岩手	240 12,852		100 5,940					70 4,644			70 2,268		
	宮城	60 3,564		30 1,944					30 1,620					
	山形	7,530 459,000					100 4,914		430 28,458	4,190 243,810	2,050 131,868	760 49,950		
	福島	2,320 85,482				1,100 39,960	1,050 35,640	120 7,128		50 2,754				
	茨城	200 12,960						100 8,100	100 4,860					
	栃木	100 7,992				100 7,992								
	群馬	70 3,780					70 3,780							
	埼玉	80 6,480			80 6,480									
	千葉	2,710 129,017	200 6,480	310 20,574	390 28,026	400 20,736	800 24,840	610 28,361						
	福井	200 17,820					150 13,230	50 4,590						
	長野	140 10,044						140 10,044						
	静岡	830 40,554	300 3,240	170 11,556	100 9,288		260 16,470							
	愛知	2,900 125,928	100 10,260	240 13,500	60 1,944	1,860 74,520	100 2,700	180 4,536	240 9,396				60 6,156	60 2,916
	大阪	190 14,256			50 3,780	140 10,476								
	和歌山	150 11,340	150 11,340											
	福岡	160 8,964				110 7,884	50 1,080							



# 品目別産地別月別取扱高(切花)

平成28年1月～平成28年12月

上段 = 数量、下段 = 金額  
単位：数量 = 本、金額 = 円

品目名	産地名	合計	1月	2月	3月	4月	5月	6月	7月	8月	9月	10月	11月	12月
ナデシコ	宮崎	40 3,456												40 3,456
	コロンビア	1,400 88,798						390 23,685		300 18,576	150 8,100	200 12,204	170 11,761	190 14,472
	ベトナム	410 22,896				180 9,720	180 7,776						50 5,400	
	計	27,300 1,546,551	750 31,320	850 53,514	690 50,166	4,730 217,254	3,830 167,184	3,600 216,908	2,350 137,538	4,890 288,900	2,710 177,660	1,830 117,612	730 63,655	340 24,840
	平均単価	57	42	63	73	46	44	60	59	59	66	64	87	73
	ケイトウ	秋田	138,632 6,270,567							10,010 477,490	82,440 3,776,490	44,040 1,919,646	2,142 96,941	
岩手		940 31,925							120 9,461	540 19,332	280 3,132			
宮城		100 7,020							100 7,020					
山形		20,000 1,087,182							1,630 88,236	2,150 114,210	7,770 401,706	5,490 350,730	2,560 117,180	400 15,120
福島		590 19,386								100 1,080		490 18,306		
茨城		70 1,404								70 1,404				
栃木		2,780 150,822								1,200 62,910	1,560 82,512	20 5,400		
群馬		550 27,108							240 14,904	190 8,316	120 3,888			
千葉		3,945 198,590							1,890 98,312	820 33,307	325 15,930		910 51,041	
神奈川		60 3,370								60 3,370				
新潟		220 8,856									120 4,536		100 4,320	
長野		540 56,484								140 19,980	190 17,064	50 2,376	160 17,064	
愛知		5,660 193,796							540 23,912	1,740 83,700	2,140 53,568	760 17,064	480 15,552	
大阪		500 23,760							500 23,760					
徳島		200 9,720								200 9,720				
福岡		150 4,860								150 4,860				

# 品目別産地別月別取扱高(切花)

平成28年1月～平成28年12月

上段 = 数量、下段 = 金額  
単位：数量 = 本、金額 = 円

品目名	産地名	合計	1月	2月	3月	4月	5月	6月	7月	8月	9月	10月	11月	12月
ケイトウ	長崎	60 4,536									30 2,268	30 2,268		
	沖縄	140 3,348							140 3,348					
	計	175,137 8,102,734						1,040 47,672	16,220 797,051	89,850 4,093,967	55,195 2,467,746	8,702 491,573	3,730 189,605	400 15,120
	平均単価	46						46	49	46	45	56	51	38
金仙花	千葉	66,190 2,831,652	6,700 177,660	13,400 432,540	37,990 1,794,744								300 12,960	7,800 413,748
	静岡	110 918	110 918											
	兵庫	400 4,320												400 4,320
	計	66,700 2,836,890	6,810 178,578	13,400 432,540	37,990 1,794,744								300 12,960	8,200 418,068
菜の花	千葉	26,970 926,640	5,720 159,192	15,900 578,718	2,270 88,290									3,080 100,440
	長崎	4,700 184,680	200 5,400	4,500 179,280										
	計	31,670 1,111,320	5,920 164,592	20,400 757,998	2,270 88,290									3,080 100,440
	平均単価	43	26	32	47								43	51
コスモス	秋田	2,470 36,288								2,150 32,184	320 4,104			
	北海道	200 13,500									150 9,180	50 4,320		
	宮城	100 3,240										100 3,240		
	山形	690 60,696								50 3,780	490 42,606	150 14,310		
	福島	50 3,348									50 3,348			
	千葉	240 14,256										240 14,256		
	福井	100 5,400										100 5,400		
	長野	350 19,494									50 3,294	300 16,200		

# 品目別産地別月別取扱高(切花)

平成28年1月～平成28年12月

上段 = 数量、下段 = 金額  
単位：数量 = 本、金額 = 円

品目名	産地名	合計	1月	2月	3月	4月	5月	6月	7月	8月	9月	10月	11月	12月
コスモス		650		100								100	350	100
	三重	35,910		7,560								6,210	19,440	2,700
	香川	200									100	50	50	
		13,554									7,236	3,024	3,294	
	長崎	1,300		100			100						650	450
		58,644		5,400			5,454						31,320	16,470
	6,350		200			100				2,200	1,160	1,090	1,050	550
	264,330		12,960			5,454				35,964	69,768	66,960	54,054	19,170
	平均単価	42		65			55			16	60	61	51	35
ひまわり	秋田	94,630				160	970	31,800	29,720	19,460	7,190	5,270	60	
		4,288,000				8,640	57,888	1,566,378	1,432,264	753,570	240,462	225,558	3,240	
	北海道	2,980						150	380	1,320	770	360		
		187,013						10,260	26,352	80,255	48,330	21,816		
	青森	4,020						180	100	2,540	1,200			
		193,806						8,748	3,780	118,368	62,910			
	岩手	2,330					80	250	200	540	170	1,040	50	
		87,210					3,402	10,260	7,020	15,012	7,128	43,308	1,080	
	宮城	860					180	410	90	60	40	80		
		46,386					8,100	23,760	4,266	4,212	1,296	4,752		
	山形	13,090				180	7,500	3,020	710	1,250	370		60	
		670,248				3,888	369,684	171,828	36,936	67,446	17,874		2,592	
	福島	1,910							250	330	240	220		870
		92,610							9,990	12,528	14,904	10,152		45,036
	茨城	100								100				
		5,400								5,400				
	栃木	990				250	490	250						
		49,842				10,800	27,432	11,610						
	群馬	4,760								780	1,000	2,980		
		252,126								42,120	54,000	156,006		
千葉	29,320			150	6,360	5,330	4,130	3,910	6,140	3,300				
	1,599,263			4,860	301,007	329,292	249,761	205,901	352,652	155,790				
東京	450									450				
	27,540									27,540				
新潟	370						50	50	270					
	32,076						4,050	4,806	23,220					
長野	580								80	500				
	36,072								4,752	31,320				
静岡	400		40	80	280									
	28,728		3,024	6,912	18,792									
愛知	19,820		460	800	4,390	3,370	4,120	2,650	2,880	450	120	460	120	
	837,896		25,002	38,124	215,136	116,964	172,238	116,748	102,384	20,520	3,888	21,708	5,184	

# 品目別産地別月別取扱高(切花)

平成28年1月～平成28年12月

上段 = 数量、下段 = 金額  
単位：数量 = 本、金額 = 円

品目名	産地名	合計	1月	2月	3月	4月	5月	6月	7月	8月	9月	10月	11月	12月
ひまわり	福岡	990 56,106			100 5,400		300 17,550			100 5,940	190 11,286	100 6,480		200 9,450
	長崎	600 29,970					550 27,000			50 2,970				
	大分	50 3,780						50 3,780						
	鹿児島	360 11,664												360 11,664
	沖縄	200 5,400					200 5,400							
	計	178,810 8,541,136		500 28,026	1,130 55,296	11,620 558,263	19,020 966,762	44,660 2,243,419	39,320 1,921,287	36,530 1,630,573	16,880 731,754	6,970 305,802	1,500 73,656	680 26,298
	平均単価	48		56	49	48	51	50	49	45	43	44	49	39
アンスリュウム	千葉	64 8,726				64 8,726								
	台湾	61,567 5,584,459	1,890 131,561	956 91,754	1,855 203,710	2,906 331,930	6,188 491,233	7,288 554,832	7,574 722,716	7,853 783,361	8,002 717,673	7,274 674,725	5,717 525,543	4,064 355,421
	中国	60 5,638	28 2,506	20 2,592					12 540					
	アメリカ	250 31,968				100 14,904		40 7,128		40 3,456	50 3,240		20 3,240	
	ベトナム	36 6,350			16 3,110	20 3,240								
	マレーシア	160 22,680			90 13,500	70 9,180								
	ケニア	30 4,212			30 4,212									
	計	62,167 5,664,033	1,918 134,067	976 94,346	1,991 224,532	3,160 367,980	6,188 491,233	7,340 562,500	7,574 722,716	7,893 786,817	8,052 720,913	7,274 674,725	5,737 528,783	4,064 355,421
	平均単価	91	70	97	113	116	79	77	95	100	90	93	92	87
	グロリオサ	秋田	40 3,456							40 3,456				
福島		20 5,832	20 5,832											
栃木		30 3,240							30 3,240					
愛知		16,030 1,898,586	610 80,568	640 90,396	750 141,318	1,130 168,264	3,140 319,248	2,460 244,836	1,540 156,816	1,140 113,184	1,450 148,932	1,380 165,564	740 118,908	1,050 150,552
高知		20,760 5,096,574	1,400 356,724	1,280 338,904	2,520 725,004	2,100 491,184	1,720 342,900	1,620 307,130	1,500 314,496	1,520 277,776	1,700 408,348	1,940 518,022	1,680 501,336	1,780 514,750

# 品目別産地別月別取扱高(切花)

平成28年1月～平成28年12月

上段 = 数量、下段 = 金額  
単位：数量 = 本、金額 = 円

品目名	産地名	合計	1月	2月	3月	4月	5月	6月	7月	8月	9月	10月	11月	12月	
グロリオサ	福岡	40 6,480						40 6,480							
	計	36,920 7,014,168	2,030 443,124	1,920 429,300	3,270 866,322	3,230 659,448	4,860 662,148	4,120 558,446	3,110 478,008	2,660 390,960	3,150 557,280	3,320 683,586	2,420 620,244	2,830 665,302	
	平均単価	190	218	224	265	204	136	136	154	147	177	206	256	235	
	クルクマ	54 929										54 929			
	静岡	4,990 403,218						2,240 219,888	1,470 95,850	510 43,524	720 39,096	50 4,860			
	愛知	11,830 1,567,188					30 3,240	570 86,832	3,390 376,056	5,360 859,788	2,280 219,240	200 22,032			
	福岡	350 41,915					160 21,233	20 3,197		70 7,614	100 9,871				
	鹿児島	11,740 534,951							1,675 81,756	4,305 182,331	5,760 270,864				
	計	28,964 2,548,201					190 24,473	2,830 309,917	6,535 553,662	10,245 1,093,257	8,914 540,000	250 26,892			
	平均単価	88					129	110	85	107	61	108			
サンダーソニア	北海道	11,915 1,037,934					910 102,438	2,590 232,146	2,595 213,732	2,030 140,022	1,760 154,710	2,030 194,886			
	福島	600 79,002											420 54,432	180 24,570	
	千葉	4,550 511,488	80 9,936	240 25,920	1,020 138,888	1,340 138,348	1,440 141,156	200 18,792	20 1,728				50 10,152	160 26,568	
	東京	380 38,232	250 21,924		130 16,308										
	新潟	20 3,240											20 3,240		
	計	17,465 1,669,896	330 31,860	240 25,920	1,150 155,196	1,340 138,348	2,350 243,594	2,790 250,938	2,615 215,460	2,030 140,022	1,760 154,710	2,030 194,886	490 67,824	340 51,138	
	平均単価	96	97	108	135	103	104	90	82	69	88	96	138	150	
	ストレッチア	20 3,953											20 3,953		
		新潟	450 85,190			260 51,947	80 14,688	80 12,399	30 6,156						
		静岡	10,950 2,309,298	1,220 288,144	740 165,024	720 143,424	1,040 192,456	560 93,096	420 91,152		120 32,400	1,020 210,708	1,710 221,724	1,600 286,070	1,800 585,100
	滋賀	6,660 1,387,152	1,100 222,480	2,180 393,120	2,080 343,008	320 51,840								980 376,704	

# 品目別産地別月別取扱高(切花)

平成28年1月～平成28年12月

上段 = 数量、下段 = 金額  
単位：数量 = 本、金額 = 円

品目名	産地名	合計	1月	2月	3月	4月	5月	6月	7月	8月	9月	10月	11月	12月	
ストレッチア	熊本	180 23,328										180 23,328			
	沖縄	26,165 3,950,154	30 1,944		510 82,620	3,200 427,140	4,260 445,068	3,120 557,982	3,360 713,448	3,820 703,620	3,245 370,656	2,280 291,276	1,800 257,904	540 98,496	
	台湾	120 16,848			80 10,368						40 6,480				
	計	44,545 7,775,923	2,350 512,568	2,920 558,144	3,650 631,367	4,640 686,124	4,900 550,563	3,570 655,290	3,360 713,448	3,980 742,500	4,265 581,364	4,190 540,281	3,400 543,974	3,320 1,060,300	
	平均単価	175	218	191	173	148	112	184	212	187	136	129	160	319	
カンパニユラ	秋田	39,920 2,422,764		3,650 206,388	11,030 569,538	10,890 774,360	13,530 823,230	820 49,248							
	北海道	40 3,024						40 3,024							
	青森	6,840 496,800				1,150 82,404	1,030 91,260	4,660 323,136							
	岩手	2,400 167,184			60 7,776	40 4,320	980 69,336	1,320 85,752							
	山形	370 33,966					370 33,966								
	福島	400 31,147			120 9,072	280 22,075									
	千葉	100 10,368			40 3,888	60 6,480									
	静岡	120 9,072				120 9,072									
	大阪	50 3,780				50 3,780									
	福岡	250 23,220			150 17,280		100 5,940								
	計	50,490 3,201,325		3,650 206,388	11,400 607,554	12,590 902,491	16,010 1,023,732	6,840 461,160							
	平均単価	63		57	53	72	64	67							
	スカビオサ	秋田	450 18,900						150 6,480	300 12,420					
		北海道	150 9,450								100 6,210	50 3,240			
岩手		550 18,792						550 18,792							
福岡		1,425 68,040		250 14,310	100 4,860	400 14,310	200 9,720	125 4,590				100 5,940	200 12,150	50 2,160	

# 品目別産地別月別取扱高(切花)

平成28年1月～平成28年12月

上段 = 数量、下段 = 金額  
単位：数量 = 本、金額 = 円

品目名	産地名	合計	1月	2月	3月	4月	5月	6月	7月	8月	9月	10月	11月	12月
スカビオサ		950	100			250	100	500						
	佐賀	17,820	4,050			8,370	540	4,860						
	長崎	2,025	100	250	550	400	250	100					250	125
		108,000	4,050	14,580	27,486	24,030	9,936	4,590					15,228	8,100
	宮崎	150					50	50						50
		4,860					1,350	1,620						1,890
シンビジューム	計	5,700	200	500	650	1,050	600	1,475	300	100	50	100	450	225
		245,862	8,100	28,890	32,346	46,710	21,546	40,932	12,420	6,210	3,240	5,940	27,378	12,150
	平均単価	43	41	58	50	44	36	28	41	62	65	59	61	54
	秋田	6,926	1,264	1,406	738	192	24						516	2,786
		5,214,780	892,620	970,380	483,300	102,600	10,800						446,040	2,309,040
	山形	953				286	667							
		299,700				102,600	197,100							
	栃木	105	8		32	41							8	16
		52,920	3,240		15,120	23,760							4,320	6,480
	群馬	718	16	70	134	388	72						28	10
		494,964	12,420	45,360	96,120	257,364	58,860						20,520	4,320
	千葉	80			10	48	22							
		45,360			4,320	28,620	12,420							
	長野	322	8	44	140	74	28						28	
		259,092	5,184	33,480	111,780	61,884	23,004						23,760	
	静岡	78		38	10								20	10
		41,040		17,820	4,320								13,500	5,400
	徳島	856	26	108	62	382	80						38	160
		456,862	9,720	49,356	35,640	204,660	51,408						20,304	85,774
	高知	407	12		42	16							155	182
	166,104	6,480		29,160	9,720							21,060	99,684	
佐賀	8	8												
	4,139	4,139												
ニュージーランド	6,594					266	765	1,262	1,523	1,090	1,058	590	40	
	5,528,596					304,020	812,668	788,400	1,168,128	964,656	926,964	546,480	17,280	
韓国	1,220		126	728	306	60								
	333,720		48,060	202,500	72,360	10,800								
ベトナム	96							32				64		
	99,360							34,560				64,800		
計	18,363	1,342	1,792	1,896	1,733	1,219	797	1,262	1,523	1,090	1,122	1,383	3,204	
	12,996,637	933,803	1,164,456	982,260	863,568	668,412	847,228	788,400	1,168,128	964,656	991,764	1,095,984	2,527,978	
平均単価	708	696	650	518	498	548	1,063	625	767	885	884	792	789	
デルフィニューム	秋田	25,830			130	50	6,780	8,520	2,330	4,040	40	1,200	2,050	690
	2,709,072				39,528	16,200	681,696	809,136	208,656	211,680	6,480	89,964	439,776	205,956

# 品目別産地別月別取扱高(切花)

平成28年1月～平成28年12月

上段 = 数量、下段 = 金額  
単位：数量 = 本、金額 = 円

品目名	産地名	合計	1月	2月	3月	4月	5月	6月	7月	8月	9月	10月	11月	12月
デルフィニューム	北海道	19,966 3,613,727			40 16,416	120 32,400	530 92,027	2,770 423,728	4,790 791,748	5,190 925,452	3,380 635,451	2,826 593,581	320 102,924	
	青森	15 4,860										15 4,860		
	岩手	290 10,530							40 2,160	250 8,370				
	宮城	3,605 696,168	20 3,672	200 56,268	670 205,902	515 146,178	400 39,744	980 121,824	695 93,690					125 28,890
	山形	1,680 292,518	140 35,208			425 99,846	445 61,992	30 8,100	580 82,188		60 5,184			
	茨城	390 63,180	60 8,748	160 37,692		70 11,340			100 5,400					
	栃木	2,585 896,130	650 205,794	400 136,512	20 7,560	355 115,938	40 7,992	60 15,552	170 50,922				60 8,424	830 347,436
	群馬	40 3,974					40 3,974							
	埼玉	80 21,600												80 21,600
	千葉	325 68,569	180 38,167	20 5,076	45 13,770	40 9,396	40 2,160							
	新潟	20 6,480		20 6,480										
	長野	4,310 1,548,720	40 12,420		20 5,400	40 6,480		270 62,316	440 135,864	1,410 398,952	1,170 491,184	780 372,168	120 57,780	20 6,156
	静岡	140 21,060		110 17,820			30 3,240							
	愛知	46,350 5,551,114	2,700 388,422	3,780 681,545	6,590 1,177,394	10,050 1,020,395	9,330 705,445	5,850 382,882	50 3,240			750 123,768	4,230 525,431	3,020 542,592
	香川	1,230 426,168	220 68,688	100 35,208	580 216,864	220 71,928	30 4,860							80 28,620
	愛媛	460 125,885	80 25,704	60 16,913		80 16,416	40 7,128					20 6,372	140 38,448	40 14,904
	高知	400 92,340		280 74,196	120 18,144									
	福岡	490 120,549	90 24,408	180 52,315	40 10,800	180 33,026								
	長崎	80 10,368			80 10,368									
	宮崎	1,372 482,814	190 54,756	110 35,640	615 219,834	277 110,160						130 44,280		50 18,144
計	109,658 16,765,826	4,370 865,987	5,420 1,155,665	8,950 1,941,980	12,422 1,689,703	17,705 1,610,258	18,480 1,823,538	9,195 1,373,868	10,890 1,544,454	4,650 1,138,299	5,721 1,234,993	6,920 1,172,783	4,935 1,214,298	



# 品目別産地別月別取扱高(切花)

平成28年1月～平成28年12月

上段 = 数量、下段 = 金額  
単位：数量 = 本、金額 = 円

品目名	産地名	合計	1月	2月	3月	4月	5月	6月	7月	8月	9月	10月	11月	12月	
デルフィニューム	平均単価	153	198	213	217	136	91	99	149	142	245	216	169	246	
	デンファレ	東京	50 6,588									50 6,588			
		沖縄	2,795 295,996		20 1,901	20 3,240			445 39,242	640 50,490	315 50,112	180 21,546	895 87,696	100 15,228	180 26,541
		台湾	235 34,938						210 30,888				25 4,050		
		タイ	431,345 21,434,300	33,610 1,264,939	42,475 1,821,668	43,425 1,975,541	38,820 1,979,273	32,160 1,777,075	26,510 1,603,352	23,020 1,683,936	31,190 1,814,724	36,855 1,868,724	38,480 1,864,042	41,285 1,791,439	43,515 1,989,587
		シンガポール	320 26,676				40 5,184			100 8,856				180 12,636	
		マレーシア	47,105 3,838,985	4,075 258,898	3,180 181,008	4,360 296,352	2,380 181,570	2,070 170,478	4,975 444,582	2,475 269,136	5,985 543,024	5,120 446,283	3,665 322,596	4,420 403,164	4,400 321,894
		計	481,850 25,637,483	37,685 1,523,837	45,675 2,004,577	47,805 2,275,133	41,240 2,166,027	34,230 1,947,553	32,140 2,118,064	26,235 2,012,418	37,490 2,407,860	42,205 2,343,141	43,065 2,278,384	45,985 2,222,467	48,095 2,338,022
		平均単価	53	40	44	48	53	57	66	77	64	56	53	48	49
		胡蝶蘭	茨城	50 28,080			20 7,020								30 21,060
栃木	89 51,015		40 21,060							20 10,800			20 16,200	9 2,955	
埼玉	5,739 2,448,684		520 238,410	571 255,960	380 160,488	576 241,056	545 220,860	410 166,968	435 177,390	340 145,800	463 196,992	480 208,980	567 245,160	452 190,620	
千葉	20 11,880			10 4,320									10 7,560		
静岡	70 38,880			25 10,800	25 13,500						20 14,580				
徳島	5 3,240		5 3,240												
福岡	36 22,032							6 2,592		15 8,640			5 3,240	10 7,560	
鹿児島	9,126 6,222,403		380 292,227	893 671,637	694 496,983	802 563,759	719 483,904	845 490,519	663 412,775	911 573,544	1,188 762,841	855 544,508	517 386,644	659 543,062	
台湾	9,397 3,819,055		783 215,456	748 249,087	663 199,476	1,170 492,880	962 390,096	774 193,212	642 147,370	412 108,675	275 108,972	636 370,494	994 535,011	1,338 808,326	
中国	420 160,393										120 37,800	192 55,080	108 67,513		
ベトナム	16,184 14,110,187	1,206 1,152,921	1,576 1,493,056	1,498 1,388,425	1,516 1,323,767	1,498 1,280,524	1,556 1,277,262	1,460 1,231,794	1,380 1,141,398	1,464 1,230,498	1,040 877,176	930 798,336	1,060 915,030		
計	41,136 26,915,849	2,934 1,923,314	3,823 2,684,860	3,280 2,265,892	4,064 2,621,462	3,724 2,375,384	3,591 2,130,553	3,200 1,969,329	3,078 1,988,857	3,530 2,351,683	3,203 2,056,238	3,181 2,080,724	3,528 2,467,553		

# 品目別産地別月別取扱高(切花)

平成28年1月～平成28年12月

上段 = 数量、下段 = 金額  
単位：数量 = 本、金額 = 円

品目名	産地名	合計	1月	2月	3月	4月	5月	6月	7月	8月	9月	10月	11月	12月	
胡蝶蘭 オンシジューム	平均単価	654	656	702	691	645	638	593	615	646	666	642	654	699	
	静岡	2,880 315,398						250 30,186	25 4,455	50 7,452	155 16,470	1,370 134,093	615 75,222	415 47,520	
	愛知	200 5,616									80 2,160	120 3,456			
	福岡	20 3,240				10 1,620						10 1,620			
	沖縄	200 26,325						165 20,088	35 6,237						
	台湾	165,840 18,410,015	13,520 1,037,232	10,820 1,509,354	14,130 2,219,724	11,620 2,058,750	11,510 1,569,618	20,680 1,215,680	12,140 892,944	10,930 1,466,175	14,140 1,332,840	16,660 1,484,622	11,750 1,337,364	17,940 2,285,712	
	韓国	100 10,800		100 10,800											
	ベトナム	6,450 769,846	40 5,832		220 55,944	60 12,744	120 30,456		1,130 119,470	470 68,278	570 57,121	1,140 119,135	2,200 253,022	500 47,844	
	マレーシア	20 3,240												20 3,240	
	計	175,710 19,544,480	13,560 1,043,064	10,920 1,520,154	14,350 2,275,668	11,690 2,073,114	11,630 1,600,074	21,095 1,265,954	13,330 1,023,106	11,450 1,541,905	14,945 1,408,591	19,300 1,742,926	14,565 1,665,608	18,875 2,384,316	
	平均単価	111	77	139	159	177	138	60	77	135	94	90	114	126	
	その他蘭	宮城	10 5,130					5 1,350	5 3,780						
		栃木	9 5,832		9 5,832										
		埼玉	20 7,560						10 2,160		10 5,400				
千葉		70 13,716	10 1,080	10 2,700	20 2,916	10 1,620			20 5,400						
岐阜		5 2,430							5 2,430						
静岡		45 6,804						45 6,804							
愛知		7 1,134		7 1,134											
徳島		10 3,899					10 3,899								
台湾		2,271 660,739	162 40,824	95 28,620	171 44,874	192 51,840	208 56,160	272 70,416	324 82,080	158 52,704	200 66,960	155 53,725	154 52,056	180 60,480	
タイ		582 172,260		4 1,080		26 6,264		33 9,396	74 21,438	79 22,302	204 61,128		106 31,536	56 19,116	

# 品目別産地別月別取扱高(切花)

平成28年1月～平成28年12月

上段 = 数量、下段 = 金額  
単位：数量 = 本、金額 = 円

品目名	産地名	合計	1月	2月	3月	4月	5月	6月	7月	8月	9月	10月	11月	12月	
その他蘭		20										20			
	マレーシア	1,512										1,512			
	計	3,049 881,016	172 41,904	125 39,366	191 47,790	228 59,724	223 61,409	365 92,556	423 111,348	247 80,406	404 128,088	175 55,237	260 83,592	236 79,596	
	平均単価	289	244	315	250	262	275	254	263	326	317	316	322	337	
その他切花	秋田	100,935 5,255,075					2,915 199,530	11,850 500,472	6,990 365,526	24,320 1,019,952	3,310 157,043	3,760 222,048	1,200 90,180	46,590 2,700,324	
	北海道	8,300 627,993				1,300 51,111	690 33,426	2,300 108,540	1,850 118,314	700 46,980	498 148,500	162 58,536	650 51,570	150 11,016	
	岩手	18,595 720,727	3,450 143,748	5,460 218,916	2,280 70,524		800 10,476	3,825 156,978	1,840 76,464	80 5,141	640 27,032	100 1,080		120 10,368	
	宮城	6,985 463,590				50 1,620	1,280 83,160	2,430 157,572	1,485 99,522	420 20,736	920 66,528	400 34,452			
	山形	19,919 1,378,836	150 9,180	500 27,000	780 82,847	1,050 85,968	1,629 145,109	3,860 251,089	880 59,076	2,340 114,318	1,150 74,304	350 23,425	130 15,984	7,100 490,536	
	福島	11,925 590,664		50 4,320	750 43,848	180 14,688	595 33,642	940 79,057	3,650 168,588	2,130 81,918	2,820 123,606	670 29,981	40 3,456	100 7,560	
	茨城	3,983 333,968		40 3,672				668 80,406	1,355 86,508	1,730 144,504	90 7,322	50 3,996	50 7,560		
	栃木	790 52,402	50 5,130		50 4,050	230 16,470	130 7,733	100 4,860	50 3,294		50 3,780	30 1,685		100 5,400	
	群馬	3,170 222,901	190 17,334	100 7,625	100 7,776	200 15,066	420 41,169	250 21,978	250 14,580	90 5,681	950 51,570	460 31,482		160 8,640	
	埼玉	300 22,518	80 4,320				50 5,130		70 5,184					100 7,884	
	千葉	73,732 2,568,785	10,550 214,272	14,220 459,054	16,590 692,604	8,130 314,064	2,850 164,592	5,262 112,071	5,105 114,210	3,370 114,480	1,300 67,970	1,210 59,454	1,530 100,440	3,615 155,574	
	東京	1,255 40,932				590 24,408		350 1,890	40 432		95 3,078	50 4,320	50 3,780	80 3,024	
	新潟	910 39,582							120 7,776	710 28,350	80 3,456				
	福井	100 6,480							100 6,480						
	長野	6,655 564,494	50 2,700	100 9,828	180 22,356	65 4,860	680 47,433	1,155 111,251	1,380 104,911	720 62,197	1,665 140,584	165 17,604	495 40,770		
	静岡	24,502 1,578,529	130 15,120	120 17,010	165 25,920	12,210 860,728	8,750 467,208	1,085 50,274	410 18,576	77 5,076	490 52,456	735 44,874	80 4,482	250 16,805	
	愛知	1,570 101,801	140 10,800	40 3,240	210 16,265	650 38,232	90 7,128		160 9,288		150 8,100			50 1,620	80 7,128
	大阪	1,400 76,680					750 46,440	650 30,240							

# 品目別産地別月別取扱高(切花)

平成28年1月～平成28年12月

上段 = 数量、下段 = 金額  
単位：数量 = 本、金額 = 円

品目名	産地名	合計	1月	2月	3月	4月	5月	6月	7月	8月	9月	10月	11月	12月
その他切花	和歌山	800 28,620	50 3,240	50 3,240		200 9,720	150 5,400		50 2,700					300 4,320
	島根	50 9,072				50 9,072								
	岡山	270 58,968					70 15,336	200 43,632						
	広島	40 2,808									40 2,808			
	香川	100 6,210				50 3,510							50 2,700	
	高知	10,020 799,373	750 54,000	1,000 72,630	1,840 146,016	1,070 84,154	900 70,956	1,130 61,668	360 30,456	210 26,244	310 36,504	1,090 101,185	850 71,820	510 43,740
	福岡	11,390 765,083	200 17,010	790 73,872	3,255 243,810	3,240 213,192	1,290 106,985	350 17,604	590 22,626		650 16,200	200 5,940	525 29,160	300 18,684
	佐賀	2,000 86,940		900 39,420	650 28,350	400 15,390	50 3,780							
	長崎	770 40,932		90 5,832	100 7,938	380 19,278	110 6,912		90 972					
	熊本	630 53,514			50 3,510	80 6,264	400 41,040	100 2,700						
	宮崎	13,220 311,688		1,150 31,428	2,000 53,352	3,100 63,720	3,550 54,918	2,500 36,990	260 29,430	60 25,920		300 8,640	200 4,860	100 2,430
	鹿児島	385 12,096			40 432	110 972	150 6,804	50 540	10 108			25 3,240		
	沖縄	13,950 569,916	580 6,912				670 43,740	1,890 94,824	2,385 101,682	1,085 32,292	1,900 63,126	3,100 144,720	2,000 68,040	340 14,580
	台湾	1,282 78,591	40 3,024	140 7,668	420 34,992	392 17,625								290 15,282
	コロンビア	905 64,412					15 9,180	30 2,074		430 27,130			430 26,028	
	フィリピン	100 6,210				50 3,510			50 2,700					
	オランダ	5,728 628,247	100 12,960	225 23,760	240 19,494	75 9,450		105 9,385		340 32,854	1,230 146,772	2,410 234,576	825 108,108	178 30,888
	アメリカ	2,030 212,479		40 5,227	260 31,428	170 14,904					800 93,312	720 63,720	40 3,888	
	シンガポール	25 2,700			25 2,700									
	イタリア	7,259 452,704			12 2,592	50 2,700					780 49,248	4,710 275,940	1,250 82,080	457 40,144
オーストラリア	12,737 850,782			294 19,872	366 37,660	510 25,294	667 50,382	385 53,136	2,305 133,229	5,630 331,236	1,910 128,693	516 51,084	154 20,196	

品目別産地別月別取扱高(切花)

平成28年1月~平成28年12月

上段 = 数量、下段 = 金額  
単位：数量 = 本、金額 = 円

品目名	産地名	合計	1月	2月	3月	4月	5月	6月	7月	8月	9月	10月	11月	12月	
その他切花		1,585		60		280		150		80	640	180	125	70	
	ニュージーランド	116,694		6,156		11,124		9,504		5,184	35,424	18,198	19,764	11,340	
		3,405		100	125	480	100	200	100		100	150	1,200	850	
	イスラエル	212,598		5,940	5,994	28,512	5,400	1,728	7,992		8,640	13,500	75,168	59,724	
		200					50					100		50	
	チリ	14,310					4,050					6,480		3,780	
		40	40												
	ベトナム	3,240	3,240												
		291				180	25					40		40	6
	マレーシア	18,792			9,288	2,700					1,944			2,592	2,268
		14,726	200	195	370	690			160	200	675	1,800	3,553	3,483	3,400
	南アフリカ	852,212	8,640	14,148	28,188	34,776			14,256	18,792	61,722	101,547	213,527	189,540	167,076
		240	40		100	40								60	
	ケニア	23,976	2,592		10,800	2,808								7,776	
	2,215						250		90	50	50	1,030	15	730	
エクアドル	182,304						18,900		7,344	3,780	2,700	79,056	2,916	67,608	
	410		100	50	5						10	110	135		
ペルー	62,629		8,802	3,780	4,320						8,100	17,280	20,347		
	391,829	16,790	25,470	31,116	35,958	30,562	43,044	30,580	40,282	28,148	27,730	15,969	66,180		
計	21,174,057	534,222	1,048,788	1,618,726	2,022,576	1,791,277	2,024,547	1,588,183	1,860,506	1,829,564	1,851,196	1,078,153	3,926,319		
平均単価	54	32	41	52	56	59	47	52	46	65	67	68	59		

# 品目別産地別月別取扱高(枝物)

平成28年1月～平成28年12月

上段 = 数量、下段 = 金額  
単位：数量 = 本、金額 = 円

品目名	産地名	合計	1月	2月	3月	4月	5月	6月	7月	8月	9月	10月	11月	12月
切葉	秋田	13,095 433,490					400 10,584	3,130 74,660	2,460 75,654	1,230 45,576	5,235 184,626	500 32,670	140 9,720	
	北海道	100 9,180										50 4,320	50 4,860	
	岩手	4,850 131,058					1,000 35,370	2,200 62,370	1,250 31,158	400 2,160				
	宮城	6,200 511,326			380 32,832	80 2,538	700 57,780	2,560 218,484	460 38,556	460 36,828	1,160 96,768			400 27,540
	山形	100 4,050				50 270					50 3,780			
	福島	680 11,016					100 2,160		500 5,400					80 3,456
	茨城	22,250 390,840	80 5,270	50 2,052		19,350 198,990	735 25,942	1,060 96,206	175 13,176	560 33,393	140 9,331	100 6,480		
	栃木	110 8,284						50 3,942	60 4,342					
	群馬	2,150 126,166					40 2,160	110 3,262	50 3,240	850 52,596	1,050 60,588	50 4,320		
	埼玉	640 46,788			240 20,089	160 12,529	80 4,234	80 3,888		80 6,048				
	千葉	165,447 10,621,778	8,320 699,786	12,190 612,144	11,170 690,066	15,270 1,054,868	11,640 754,164	11,860 788,616	13,820 828,684	21,312 1,439,316	18,250 1,084,536	16,475 1,060,128	13,930 898,830	11,210 710,640
	東京	377,478 12,314,614	23,080 594,108	22,130 663,660	50,870 1,895,076	33,125 1,271,673	26,565 1,003,563	20,625 707,233	37,485 1,224,801	36,425 1,246,023	44,865 1,385,370	22,083 586,386	22,520 627,372	37,705 1,109,349
	新潟	4,330 211,820		200 8,640	440 30,196	250 19,116	200 11,340	670 38,772	1,530 62,856	650 29,452	340 9,288	50 2,160		
	長野	3,610 209,109	40 2,160		1,330 76,874	200 7,560	230 18,112	510 35,672	360 15,714	80 6,307	260 10,800		450 28,890	150 7,020
	静岡	58,561 1,930,489	1,540 24,840	4,870 135,702	9,170 359,640	12,212 370,818	9,425 269,757	4,570 178,092	3,118 95,461	2,410 47,844	2,560 80,190	2,840 117,666	3,475 131,409	2,371 119,070
	愛知	11,350 347,598	50 2,700		200 7,020	400 30,132	590 23,976	1,350 37,260	2,100 47,520	2,300 43,200	2,200 67,230	1,560 58,320	450 23,760	150 6,480
	奈良	200 21,600												200 21,600
	和歌山	1,049 232,503	200 3,510		100 1,620									749 227,373
	広島	250 15,012						150 11,502	100 3,510					
	徳島	200 8,640								200 8,640				
香川	210 21,978					50 4,320					50 6,480	110 11,178		

# 品目別産地別月別取扱高(枝物)

平成28年1月～平成28年12月

上段 = 数量、下段 = 金額  
単位：数量 = 本、金額 = 円

品目名	産地名	合計	1月	2月	3月	4月	5月	6月	7月	8月	9月	10月	11月	12月
切葉	愛媛	70 13,500			70 13,500									
	高知	2,650 197,791		90 12,474	110 18,090	160 14,472	30 2,430	1,100 65,070	320 19,429	60 5,605	340 28,836	110 10,541	300 17,280	30 3,564
	福岡	7,630 295,002	400 9,720	500 15,390	550 16,200	150 5,076	850 35,370	1,220 53,622	1,310 52,812	650 29,970	550 21,600	250 12,312	500 20,790	700 22,140
	佐賀	2,350 82,674	200 7,560				100	20	70	1,140	20			800
	長崎	260 9,936								100 4,428	160 5,508			
	熊本	2,665 147,042			100 5,400	430 24,192	740 57,402	895 35,208			300 14,580	150 8,100	50 2,160	
	大分	200 9,720									200 9,720			
	宮崎	735 62,014		10 2,160		80 10,260	30 4,277		400 15,120	100 2,808	110 3,089		5 24,300	
	鹿児島	61,739 2,439,671	2,215 64,157	3,470 149,715	4,685 195,372	9,205 357,393	9,620 379,836	7,039 265,118	6,685 234,484	3,155 104,841	6,375 290,046	4,310 202,565	3,330 141,010	1,650 55,134
	沖縄	70,977 2,485,140	4,590 127,980	2,150 78,516	6,550 217,998	6,700 243,216	6,587 238,124	5,880 163,426	8,530 246,834	3,390 106,812	5,770 242,082	7,750 316,764	6,760 266,166	6,320 237,222
	台湾	2,390 87,556						480 17,820	640 19,980	400 17,118	120 5,184	170 8,154	130 2,700	450 16,600
	コロンビア	2,435 113,508	33 6,588	1,200 25,920	10 5,940	71 21,060	78 18,954		240	78			700 14,040	25 5,670
	中国	960 74,196			130 11,340		380 26,460					50 6,048	50 4,428	350 25,920
	フィリピン	1,470 78,759	200 5,400	585 19,980	240 9,072	255 24,327			165 16,740					25 3,240
	タイ	10,839 540,583	164 11,448	2,020 59,886	510 29,711	875 53,838	360 20,412	700 35,640	1,360 63,396	780 31,320	1,890 98,690	780 51,516	790 53,082	610 31,644
	オランダ	400 20,898		100 4,698	300 16,200									
	アメリカ	62,452 1,842,589	1,850 51,613	4,100 128,520	16,250 397,170	11,250 267,408	5,400 190,675	2,952 54,000	2,000 90,450	1,800 75,330	5,650 197,640	4,750 150,779	3,250 117,504	3,200 121,500
	シンガポール	2,700 123,488		280 14,688	890 46,980	80 4,320		350 8,100	320 15,120	160 7,258		60 2,916	200 9,072	360 15,034
	イタリア	18,530 868,061	530 33,264	1,200 77,112	3,130 174,647	450 26,190	580 40,014	410 25,218	250 14,580	800 23,760	3,010 147,960	3,080 129,168	2,530 98,172	2,560 77,976
	オーストラリア	14,170 215,406	200 2,808	50 2,700	3,070 82,188	1,600 20,790	1,700 12,204	1,300 15,768	50 2,700	1,000 10,800	2,150 30,348	2,050 24,300		1,000 10,800
ニュージーランド	8,310 442,584			1,700 81,540	3,560 211,464	2,250 105,030	450 26,190	200 10,800	150 7,560					

# 品目別産地別月別取扱高(枝物)

平成28年1月～平成28年12月

上段 = 数量、下段 = 金額  
単位：数量 = 本、金額 = 円

品目名	産地名	合計	1月	2月	3月	4月	5月	6月	7月	8月	9月	10月	11月	12月
切葉		6,920		50	820	1,200	350	900	2,150	550	350	50	300	200
	イスラエル	180,090		2,160	22,248	34,830	6,480	25,380	34,560	8,910	9,450	2,160	19,926	13,986
		800			400				50	50	300			
	メキシコ	24,624			11,664				1,620	2,160	9,180			
		300			300									
	韓国	4,860		4,860										
		1,700			200	800	600							
	インドネシア	48,924		5,400	25,920	14,904								
		67,690	4,200	4,700	6,650	6,000	6,380	5,660	5,800	7,400	5,700	5,900	4,700	4,600
	ベトナム	1,894,266	111,780	123,660	181,710	177,444	204,012	159,300	160,920	208,440	161,460	160,920	119,340	125,280
		199,518	13,997	20,405	29,655	20,154	14,601	15,298	14,555	16,160	16,968	11,930	11,910	13,885
	マレーシア	7,785,509	523,573	788,981	1,288,153	848,864	569,645	502,557	540,966	554,406	634,116	474,352	515,775	544,121
		57,861				4,956	11,207	4,380	12,179	15,315	5,548	3,921	355	
	インド	866,992				159,516	176,909	87,210	128,261	98,950	107,125	97,303	11,718	
		200												200
	南アフリカ	2,160												2,160
		15,572												5,915
	スリランカ	225,764												95,364
		60			60									
ケニア	3,240			3,240										
	50										50			
エクアドル	2,160										2,160			
	2,900	250	500	2,000								50	100	
カナダ	89,446	2,700	14,850	65,686								2,160	4,050	
	150,484	9,300	9,600	21,800	14,400	11,800	8,400	8,289	11,500	10,195	13,800	11,400	20,000	
ガテマラ	3,409,236	172,476	207,360	603,720	383,724	301,428	192,672	189,756	247,428	246,240	253,368	204,768	406,296	
	1,450,847	71,439	90,950	174,380	163,273	124,798	106,359	129,031	131,695	141,916	102,979	94,190	119,837	
計	52,294,728	2,463,441	3,161,228	6,637,102	5,871,782	4,617,444	3,993,770	4,322,802	4,589,135	5,265,729	3,797,054	3,462,436	4,112,805	
	平均単価	36	34	35	38	36	37	38	34	35	37	37	37	34
ヒペリカム		850							390	410		50		
	秋田	47,952							27,216	17,496		3,240		
		1,720							1,030	690				
	岩手	66,150							41,634	24,516				
		50							50					
	山形	3,780							3,780					
		50											50	
	福島	5,400											5,400	
	150											150		
埼玉	12,960											12,960		
	60							60						
千葉	6,480							6,480						



# 品目別産地別月別取扱高(枝物)

平成28年1月～平成28年12月

上段 = 数量、下段 = 金額  
単位：数量 = 本、金額 = 円

品目名	産地名	合計	1月	2月	3月	4月	5月	6月	7月	8月	9月	10月	11月	12月	
ヒペリカム	長野	50 5,832							30 3,240				20 2,592		
	愛知	80 3,456						80 3,456							
	コロンビア	60 6,480												60 6,480	
	タイ	280 22,248		280 22,248											
	マレーシア	260 23,706			100 7,452				60 6,480		50 5,238		50 4,536		
	ケニア	6,460 362,394	250 11,340	350 18,900	880 61,020	50 4,320	650 45,360	200 14,040	750 34,560	450 21,060	1,450 70,632	590 34,560	50 2,700	790 43,902	
	エクアドル	56,838 5,007,207	3,160 268,650	3,580 331,809	4,870 460,696	5,310 468,299	4,900 437,875	4,900 371,078	4,440 319,518	4,728 327,694	5,090 493,398	4,750 485,244	5,360 505,667	5,750 537,279	
	エチオピア	6,200 445,618	100 8,586	710 53,622	4,740 330,166	50 4,590	150 12,960	100 9,828		50 3,726			100 9,180	200 12,960	
	計	73,108 6,019,663	3,510 288,576	4,920 426,579	10,590 859,334	5,410 477,209	5,700 496,195	5,340 404,882	6,750 436,428	6,328 394,492	6,590 569,268	5,390 523,044	5,780 543,035	6,800 600,621	
	平均単価	82	82	87	81	88	87	76	65	62	86	97	94	88	
その他切枝	秋田	13,364 822,636	710 17,280	230 6,048	140 1,944	270 12,420	20 540	560 28,188	1,099 83,646	740 32,292	1,635 127,926	1,605 136,728	1,445 76,788	4,910 298,836	
	北海道	1,980 209,142							440 47,995	640 63,612	640 66,895	260 30,640			
	青森	2,210 56,214										160 5,184	925 19,440	1,125 31,590	
	岩手	590 50,004	50 3,240	100 6,480		70 1,512				80 14,364	145 15,768	145 8,640			
	宮城	10,440 1,840,277	560 54,756	350 25,110	610 64,044	1,485 287,604	1,860 336,744	2,540 524,502	1,190 216,108	585 123,131	670 126,846	250 39,204	60 9,720	280 32,508	
	山形	8,149 528,078	3,030 55,080	1,110 37,368	1,520 58,914	400 69,876	270 30,024	230 32,098	180 22,248	130 24,851	354 85,860	310 33,048	75 17,820	540 60,891	
	福島	140,584 10,226,779	9,096 675,270	37,330 2,406,078	44,170 2,456,082	4,460 254,610	275 34,485	3,990 151,880	2,720 80,406	400 51,192	440 46,062	650 65,286	2,800 177,660	34,253 3,827,768	
	茨城	453,851 29,098,985	19,815 456,840	130,100 2,887,315	1,260 64,401	825 85,407	1,070 94,446	1,905 80,838	635 66,349	1,105 116,105	1,295 152,885	5,055 414,472	3,960 271,701	286,826 24,408,226	
	栃木	2,830 305,467	100 8,640	100 5,940	300 14,256				70 27,194	40 4,709	50 3,240		210 46,440	750 87,804	1,210 107,244
	群馬	13,222 821,696	210 11,124		233 20,844	200 16,524	55 7,355	50 4,320	50 4,320	140 17,010	100 3,780	5,574 377,913	5,240 289,602	1,420 73,224	
埼玉	1,890 237,887	140 43,373	660 41,904	225 34,614	165 20,137	180 30,251	50 6,696				45 17,226	240 18,360	50 6,480	135 18,846	

# 品目別産地別月別取扱高(枝物)

平成28年1月～平成28年12月

上段 = 数量、下段 = 金額  
単位：数量 = 本、金額 = 円

品目名	産地名	合計	1月	2月	3月	4月	5月	6月	7月	8月	9月	10月	11月	12月	
その他切枝		16,640	860	870	350	250	1,955	1,050	956	2,205	907	3,312	1,029	2,896	
	千葉	1,267,527	10,800	35,748	66,280	6,480	81,713	49,939	134,190	254,777	89,986	329,476	53,730	154,408	
		227,708	5,040	22,825	11,223	15,900	9,460	11,425	35,040	11,000	16,280	13,460	65,650	10,405	
	東京	3,211,110	65,556	343,170	156,708	207,360	152,550	196,938	466,236	131,220	212,976	239,760	899,100	139,536	
		115				60					30		25		
	神奈川	17,139				5,767					7,322		4,050		
		50											50		
	新潟	5,400											5,400		
		2,161			50	50			170	130	440	260	855	75	131
	長野	177,028			5,400	6,858			2,905	5,076	47,045	22,345	55,101	5,622	26,676
		170,119	7,190	17,060	19,485	13,500	12,360	10,920	11,821	15,215	14,803	17,742	14,950	15,073	
	静岡	18,929,651	876,123	1,791,757	2,180,498	1,507,243	1,601,143	1,190,889	1,148,915	1,744,546	1,632,847	1,821,091	1,623,412	1,811,187	
		61,438	4,150	2,700	2,600	2,800	1,400	5,350	4,500	9,010	8,550	7,250	4,830	8,298	
	愛知	4,590,594	318,870	218,700	210,600	225,180	113,400	408,780	338,580	711,180	598,860	568,350	335,070	543,024	
		50												50	
	兵庫	29,700												29,700	
		65						65							
	和歌山	21,384						21,384							
		300			50	200						50			
	岡山	25,488			5,184	15,984						4,320			
	600				100								500		
徳島	38,880				1,080								37,800		
	725		650				50						25		
香川	78,538		57,780				18,058						2,700		
	610	100	50				40	30			90	40	60	200	
愛媛	114,706	14,040	5,400				19,440	15,476			18,446	12,960	8,748	20,196	
	1,310						390	780	140						
高知	89,512						35,641	46,311	7,560						
	30								30						
福岡	3,240							3,240							
	160			100								60			
長崎	10,260			2,808								7,452			
	400		100				150					100	50		
熊本	36,180		10,260				14,040					6,480	5,400		
	95						80						15		
宮崎	21,924						5,184						16,740		
	1,750		1,640	100						10					
鹿児島	21,816		17,928	3,780						108					
	2,730					200	1,300	1,030	200						
沖縄	70,481					4,104	45,144	17,993	3,240						
	150								150						
台湾	5,940								5,940						

# 品目別産地別月別取扱高(枝物)

平成28年1月～平成28年12月

上段 = 数量、下段 = 金額  
単位：数量 = 本、金額 = 円

品目名	産地名	合計	1月	2月	3月	4月	5月	6月	7月	8月	9月	10月	11月	12月	
その他切枝	コロンビア	846 298,069		10 4,320		30 11,880	156 60,123	115 32,400	90 25,596	50 16,200	70 28,080	180 60,286	130 54,054	15 5,130	
	中国	24,155 324,367					150 1,404		300 4,860	2,100 16,200	1,540 13,284	300 12,247	3,875 65,340	15,890 211,032	
	オランダ	549 289,311		40 14,256	50 13,565	65 55,890	85 34,776	50 29,700	44 27,486	20 3,240	45 27,702	70 66,960	30 12,442	50 3,294	
	アメリカ	1,165 116,173			80 5,184	900 46,980						180 14,040	4 38,458	1 11,511	
	イタリア	1,750 124,204	90 7,024	100 7,344						80 6,912	70 7,344	450 31,860	450 28,998	220 20,088	290 14,634
	オーストラリア	2,160 104,652			710 50,652	680 21,708			770 32,292						
	ニュージーランド	1,490 166,849		60 5,184	30 19,159	80 45,198	20 18,792			40 2,592	10 8,424	750 40,500	500 27,000		
	イスラエル	2,355 179,064			600 31,320							300 16,200	300 16,200	715 78,840	440 36,504
	ベトナム	50 8,370								50 8,370					
	マレーシア	60 4,212		60 4,212											
	インド	200 8,640													200 8,640
	南アフリカ	240 16,297							40 1,728			50 4,201	60 4,860	60 3,888	30 1,620
	ペルー	194 19,646										21 3,856	42 7,258	131 8,532	
	計	1,171,530 74,623,517	51,141 2,618,016	216,145 7,932,302	83,886 5,466,237	42,690 2,909,802	31,391 2,756,637	41,155 2,884,307	59,985 2,724,024	43,960 3,372,851	54,994 3,770,166	59,076 4,371,523	103,269 3,952,011	383,838 31,865,641	
	平均単価	64	51	37	65	68	88	70	45	77	69	74	38	83	

# 品目別産地別月別取扱高(鉢物)

平成28年1月～平成28年12月

上段 = 数量、下段 = 金額  
単位：数量 = 鉢、金額 = 円

品目名	産地名	合計	1月	2月	3月	4月	5月	6月	7月	8月	9月	10月	11月	12月
ホクシャ	秋田	29 9,288						26 8,208	3 1,080					
	青森	32 7,928			22 5,228	10 2,700								
	岩手	75 10,530								75 10,530				
	宮城	51 5,346				51 5,346								
	埼玉	36 9,072		24 5,184	12 3,888									
	新潟	353 66,283			6 1,704	77 18,616	32 8,154	186 32,733	52 5,076					
	計	576 108,447		24 5,184	40 10,820	138 26,662	32 8,154	212 40,941	130 16,686					
	平均単価	188		216	271	193	255	193	128					
ハイビスカス	青森	1,218 311,019				4 3,456	42 15,498	332 124,546	520 139,331	320 28,188				
	宮城	85 77,544						75 66,744	10 10,800					
	埼玉	451 158,793				16 8,640	22 9,504	239 98,312	163 40,555		11 1,782			
	新潟	359 184,393				30 10,206	89 23,300	156 107,687	84 43,200					
	計	2,113 731,749				50 22,302	153 48,302	802 397,289	777 233,886	320 28,188	11 1,782			
	平均単価	346				446	316	495	301	88	162			
	青森	2,328 388,768	353 66,485	174 39,366	374 74,585	126 18,576	5 2,160	102 22,464	236 32,400		466 68,872	224 30,650	119 14,796	149 18,414
岩手	295 36,504						100 5,400				75 14,580	90 11,016	30 5,508	
宮城	17 3,726		6 1,944								11 1,782			
福島	836 165,250									546 108,820	290 56,430			
埼玉	1,691 338,222	60 16,848	31 12,193	159 59,940	208 47,832	72 12,528	317 47,628	112 14,688	116 16,848	352 55,609	62 15,552	118 17,388	84 21,168	
新潟	1,290 219,451	55 6,867	60 9,266	245 39,528	21 9,126	18 5,508	56 14,062	113 18,868	8 1,814	450 64,177	150 32,050	92 14,621	22 3,564	
計	6,457 1,151,921	468 90,200	271 62,769	778 174,053	355 75,534	195 25,596	475 84,154	461 65,956	124 18,662	1,825 299,260	801 149,262	419 57,821	285 48,654	

# 品目別産地別月別取扱高(鉢物)

平成28年1月～平成28年12月

上段 = 数量、下段 = 金額  
単位：数量 = 鉢、金額 = 円

品目名	産地名	合計	1月	2月	3月	4月	5月	6月	7月	8月	9月	10月	11月	12月
カラコエ インパチェンス	平均単価	178	193	232	224	213	131	177	143	151	164	186	138	171
	秋田	76 34,452					12 5,184	42 14,904	21 14,040	1 324				
	青森	230 73,116					95 37,692	135 35,424						
	岩手	291 51,192					18 6,480	93 13,932	180 30,780					
	宮城	392 95,364						240 59,292	152 36,072					
	埼玉	84 29,808				24 7,776	36 14,256	24 7,776						
	新潟	83 33,034					18 5,832	38 14,301	15 12,214		12 687			
	計	1,156 316,966				24 7,776	179 69,444	572 145,629	368 93,106	1 324	12 687			
	平均単価	274				324	388	255	253	324	57			
	ゼラニウム	秋田	143 60,102						143 60,102					
青森		623 184,539	30 6,480	35 13,500	77 33,048	193 64,897	16 6,912	110 17,388	12 1,296		126 36,482	24 4,536		
宮城		701 253,454			264 118,584	132 57,024		6 2,592	48 18,144	222 50,414	5 2,160	24 4,536		
埼玉		318 99,986	54 13,024	92 23,414	16 6,912	54 25,856	30 11,988	24 7,128				24 5,184	24 6,480	
新潟		390 93,895	113 16,897	48 8,165	98 28,135	49 25,964	28 3,940	18 7,035		24 1,037	12 2,722			
計		2,175 691,976	197 36,401	175 45,079	455 186,679	428 173,741	74 22,840	301 94,245	12 1,296	48 18,144	246 51,451	143 41,364	72 14,256	24 6,480
平均単価		318	185	258	410	406	309	313	108	378	209	289	198	270
ペラルゴ		秋田	456 191,052				254 76,464	187 101,952	15 12,636					
	青森	178 58,590			121 46,710	6 2,916	20 1,080	8 3,024					23 4,860	
	岩手	84 44,064			42 22,680	42 21,384								
	宮城	664 286,102			59 38,340	425 192,466	180 55,296							
	埼玉	269 111,974		48 23,652	181 74,930	40 13,392								

# 品目別産地別月別取扱高(鉢物)

平成28年1月～平成28年12月

上段 = 数量、下段 = 金額  
単位：数量 = 鉢、金額 = 円

品目名	産地名	合計	1月	2月	3月	4月	5月	6月	7月	8月	9月	10月	11月	12月	
ペラルゴ	新潟	211 73,212			138 49,285	73 23,927									
	計	1,862 764,994		48 23,652	541 231,945	840 330,549	387 158,328	23 15,660					23 4,860		
	平均単価	411		493	429	394	409	681					211		
クレマチス	青森	275 152,010			127 66,528	110 68,850	22 11,448							16 5,184	
	岩手	2,240 949,870			108 62,856	1,125 500,104	923 353,214	84 33,696							
	宮城	5 2,700				5 2,700									
	福島	67 72,036				23 25,920	44 46,116								
	埼玉	48 59,724				40 37,260	8 22,464								
	新潟	38 19,151			26 12,852	12 6,299									
	計	2,673 1,255,491			261 142,236	1,315 641,133	997 433,242	84 33,696						16 5,184	
	平均単価	470			545	488	435	401						324	
	ペゴニア	秋田	814 150,583						239 37,237	559 104,436	15 7,290	1 1,620			
		青森	1,600 545,972	53 23,382	174 31,644	84 48,168	168 95,958	114 51,840	105 44,399	135 47,304	51 21,384	219 48,135	121 50,112	196 49,680	180 33,966
岩手		843 203,754				345 91,044	267 64,476	176 38,136	55 10,098						
宮城		1,454 366,035			82 23,004	199 69,552	175 61,236	23 11,286	225 44,604	188 31,071	395 80,634	142 37,628	25 7,020		
埼玉		621 322,196	18 3,888	53 19,062	74 45,900	71 42,530	22 19,872	45 47,952	154 79,380	18 5,832	24 7,776	62 21,384	64 22,140	16 6,480	
新潟		1,540 414,783	75 15,207	152 61,570	151 65,076	344 45,505	68 23,544	330 87,683	103 24,935	18 7,154	41 12,764	168 35,965	63 24,834	27 10,546	
計		6,872 2,003,323	146 42,477	379 112,276	391 182,148	1,127 344,589	646 220,968	918 266,693	1,231 310,757	290 72,731	680 150,929	493 145,089	348 103,674	223 50,992	
平均単価		292	291	296	466	306	342	291	252	251	222	294	298	229	
サボテン		青森	452 144,892		67 13,878	16 7,171	24 28,512	23 9,266	115 35,802		77 12,517	47 14,580	42 11,664	15 2,430	26 9,072
		埼玉	36 10,368	12 2,592									18 3,888	6 3,888	

# 品目別産地別月別取扱高(鉢物)

平成28年1月～平成28年12月

上段 = 数量、下段 = 金額  
単位：数量 = 鉢、金額 = 円

品目名	産地名	合計	1月	2月	3月	4月	5月	6月	7月	8月	9月	10月	11月	12月
サボテン		124		48		12	11	7	4		12	11	8	11
	新潟	50,241		11,573		8,165	3,124	7,258	3,629		8,046	2,614	3,456	2,376
	計	612	12	115	16	36	34	122	4	77	59	71	29	37
	平均単価	205,501	2,592	25,451	7,171	36,677	12,390	43,060	3,629	12,517	22,626	18,166	9,774	11,448
デンスカクタス		336	216	221	448	1,019	364	353	907	163	383	256	337	309
	秋田	14											14	
	青森	4,558											4,558	
	青森	786			11	15					74	197	115	374
	青森	329,045			3,564	3,564					35,370	102,222	56,754	127,571
	宮城	7									7			
	宮城	6,102									6,102			
	埼玉	511			22	44					6	111	234	94
	埼玉	165,046			7,128	13,068					5,832	33,934	78,516	26,568
	新潟	442			11						90	143	120	78
新潟	178,834			1,877						42,878	71,481	43,287	19,311	
計	1,760			44	59					177	451	483	546	
平均単価	683,585			12,569	16,632					90,182	207,637	183,115	173,450	
多肉植物		388			286	282					510	460	379	318
	秋田	47						45	2					
	秋田	3,294						2,430	864					
	青森	1,698	71	115	163	5	77	266	274	45	105	164	197	216
	青森	406,739	26,136	33,264	23,944	5,832	10,584	45,899	41,678	5,108	19,926	51,678	74,196	68,494
	宮城	92							15	32		30	15	
	宮城	30,942							4,050	1,944		15,228	9,720	
	埼玉	418	29	67	96	15			12		41	45	40	73
	埼玉	129,600	6,966	16,351	10,368	2,430			3,888		13,932	20,520	23,976	31,169
	新潟	1,671	32	93	168				341	189	30	47	647	116
新潟	261,163	10,886	16,741	21,281				47,574	50,638	6,804	8,254	65,040	30,057	
計	3,926	132	275	427	20	77	652	492	107	193	886	368	297	
平均単価	831,738	43,988	66,356	55,593	8,262	10,584	95,903	101,118	13,856	42,112	152,466	137,949	103,551	
ポットマム		212	333	241	130	413	137	147	206	129	218	172	375	349
	秋田	394						6	12		56	320		
	秋田	60,437						972	1,037		9,504	48,924		
	青森	1,608						54	78	234	579	344	319	
	青森	380,472						13,997	29,030	43,092	154,050	119,718	20,585	
宮城	1,400							457	96	360	415	72		
宮城	314,139							132,300	23,976	74,519	71,680	11,664		
埼玉	941							8	24	150	585	174		
埼玉	272,267							2,592	8,424	47,412	161,481	52,358		

# 品目別産地別月別取扱高(鉢物)

平成28年1月～平成28年12月

上段 = 数量、下段 = 金額  
単位：数量 = 鉢、金額 = 円

品目名	産地名	合計	1月	2月	3月	4月	5月	6月	7月	8月	9月	10月	11月	12月	
ポットマム	新潟	924 198,620						30 2,592		182 27,738	285 69,198	375 93,055	52 6,037		
	計	5,267 1,225,935						98 20,153	571 170,791	662 142,218	1,865 468,752	1,628 385,735	443 38,286		
	平均単価	233						206	299	215	251	237	86		
	ハイドランジャ	4 3,564						2 2,700		2 864					
ハイドランジャ	青森	1,729 991,310		10 6,480	116 91,908	332 235,980	790 445,392	437 188,676	44 22,874						
	宮城	693 543,780				509 394,956	175 142,884	9 5,940							
	埼玉	985 813,305			86 50,706	471 445,770	370 284,645	55 30,564	3 1,620						
	新潟	404 264,138			5 5,103	208 194,077	52 31,428	139 33,530							
	計	3,815 2,616,097		10 6,480	207 147,717	1,520 1,270,783	1,387 904,349	642 261,410	47 24,494	2 864					
	平均単価	686		648	714	836	652	407	521	432					
	プリムラ	秋田	792 147,528			693 126,576	9 2,592								90 18,360
		青森	502 80,719	244 39,398	56 11,664	100 17,669							40 3,456		62 8,532
		宮城	288 44,453	108 15,163	140 21,514	40 7,776									
		埼玉	495 77,824	284 45,208	127 14,559										84 18,057
新潟		346 65,250	127 21,507	76 13,349	110 27,400	33 2,994									
計		2,423 415,774	763 121,276	399 61,086	943 179,421	42 5,586						40 3,456		236 44,949	
平均単価		172	159	153	190	133						86		190	
ジュリアン		秋田	295 19,947	192 13,219	96 5,702	6 648	1 378								
	岩手	1,035 81,810	300 18,630	375 28,350									300 28,350	60 6,480	
	宮城	317 42,239		47 5,789										270 36,450	
	埼玉	153 15,941	90 11,016										48 3,629	15 1,296	



# 品目別産地別月別取扱高(鉢物)

平成28年1月～平成28年12月

上段 = 数量、下段 = 金額  
単位：数量 = 鉢、金額 = 円

品目名	産地名	合計	1月	2月	3月	4月	5月	6月	7月	8月	9月	10月	11月	12月	
ジュリアン	新潟	224 18,740		224 18,740											
	計	2,024 178,677	582 42,865	742 58,581	6 648	1 378						48 3,629	315 29,646	330 42,930	
	平均単価	88	74	79	108	378						76	94	130	
	秋田	1,168 191,798	32 2,419	208 20,045	758 140,498										170 28,836
ポリアン	青森	112 18,144	88 14,256	24 3,888											
	岩手	676 60,955	96 10,368	460 37,627	120 12,960										
	宮城	2,585 500,512	874 156,976	676 101,670	943 230,375									92 11,491	
	埼玉	132 22,669	77 11,437	11 1,426										44 9,806	
	新潟	1,456 141,591	931 79,174	381 45,841	120 12,688									24 3,888	
	計	6,129 935,669	2,098 274,630	1,760 210,497	1,941 396,521									330 54,021	
	平均単価	153	131	120	204										164
	秋田	1,998 473,819	30 5,400		1,872 447,683	96 20,736									
	青森	1,034 157,928	410 64,541	244 43,513	304 32,832										76 17,042
	岩手	252 26,179	168 15,811	84 10,368											
サイネリア	宮城	402 54,345	24 1,296	40 8,640	338 44,409										
	山形	55 25,920		55 25,920											
	埼玉	572 130,323	268 45,630	74 19,224	131 41,731									99 23,738	
	新潟	597 135,108	249 48,853	222 62,261	120 22,374									6 1,620	
	計	4,910 1,003,622	1,149 181,531	719 169,926	2,765 589,029	96 20,736								181 42,400	
	平均単価	204	158	236	213	216									234
	青森	440 109,415		132 29,581	265 65,794	9 4,536	6 3,240	8 4,968					20 1,296		
	アザレア														

# 品目別産地別月別取扱高(鉢物)

平成28年1月～平成28年12月

上段 = 数量、下段 = 金額  
単位：数量 = 鉢、金額 = 円

品目名	産地名	合計	1月	2月	3月	4月	5月	6月	7月	8月	9月	10月	11月	12月	
アザレア	宮城	34 11,362		22 6,178	12 5,184										
	埼玉	1,132 294,464	12 1,296	60 16,978	539 134,267	209 41,461				16 4,838	73 22,658	65 27,929	94 28,393	64 16,644	
	新潟	546 171,685		69 15,903	287 89,991	3 1,620					65 20,274	92 30,613	30 13,284		
	計	2,152 586,926	12 1,296	283 68,640	1,103 295,236	221 47,617	6 3,240	8			16 4,838	138 42,932	177 59,838	124 41,677	64 16,644
	平均単価	273	108	243	268	215	540	621			302	311	338	336	260
	シクラメン	秋田	3,155 1,671,281									224 22,034	571 224,457	1,234 753,624	1,126 671,166
	青森	10 4,320										10 4,320			
	岩手	759 284,773									124 34,560	522 170,941	99 73,440	14 5,832	
	宮城	7,934 3,542,107	195 41,958								196 27,519	2,113 659,813	1,997 1,210,950	3,433 1,601,867	
	福島	200 75,816											60 22,680	140 53,136	
	埼玉	52 23,220											20 4,212	32 19,008	
	新潟	1,409 394,441									57 9,483	660 150,731	501 139,671	191 94,556	
	計	13,519 5,995,958	195 41,958								601 93,596	3,876 1,210,262	3,911 2,204,577	4,936 2,445,565	
	平均単価	444	215								156	312	564	495	
カーネーション	秋田	1 324							1 324						
	青森	25 8,532				25 8,532									
	岩手	630 105,299			195 30,779	75 16,200	360 58,320								
	宮城	2,277 1,128,384				1,344 627,804	933 500,580								
	福島	366 134,784				294 111,456	72 23,328								
	埼玉	56 9,677				56 9,677									
	新潟	221 84,751				99 41,433	122 43,318								

# 品目別産地別月別取扱高(鉢物)

平成28年1月～平成28年12月

上段 = 数量、下段 = 金額  
単位：数量 = 鉢、金額 = 円

品目名	産地名	合計	1月	2月	3月	4月	5月	6月	7月	8月	9月	10月	11月	12月		
カーネーション	計	3,576 1,471,751			195 30,779	1,893 815,102	1,487 625,546	1 324								
	平均単価	412			158	431	421	324								
	秋田	1,491 767,448											350 182,520	1,141 584,928		
ポインセチア	青森	784 201,960										8 5,616	252 92,070	524 104,274		
	岩手	1,348 354,294										58 20,736	274 81,432	1,016 252,126		
	宮城	268 127,494										23 16,956	158 70,038	87 40,500		
	埼玉	498 188,871										62 20,844	235 72,360	201 95,667		
	新潟	618 269,742									2 7,938	193 83,984	290 121,063	133 56,757		
	計	5,007 1,909,809										2 7,938	344 148,136	1,559 619,483	3,102 1,134,252	
	平均単価	381										3,969	431	397	366	
	青森	483 180,954			131 43,859	318 123,379	12 7,776						22 5,940			
	埼玉	64 16,416			16 5,184	16 3,802									32 7,430	
	新潟	388 132,927			62 24,818	286 97,913							40 10,196			
石楠花	計	935 330,297			209 73,861	620 225,094	12 7,776						62 16,136	32 7,430		
	平均単価	353			353	363	648						260	232		
	秋田	371 578,340	134 192,672	102 149,256	58 86,616									77 149,796		
	青森	769 1,232,550	117 121,878	7 6,696	85 53,676							42 46,980	92 127,872	87 169,992	339 705,456	
	宮城	14 38,556	2 3,888										4 15,228	8 19,440		
	埼玉	176 455,652	15 25,272										6 11,232	57 147,528	98 271,620	
	新潟	310 473,920	17 20,752	12 53,865	7 8,387							15 8,505	43 41,958	21 55,285	195 285,168	
	計	1,640 2,779,018	285 364,462	121 209,817	150 148,679								57 55,485	145 196,290	173 392,245	709 1,412,040
シンビジューム	秋田	371 578,340	134 192,672	102 149,256	58 86,616									77 149,796		
	青森	769 1,232,550	117 121,878	7 6,696	85 53,676							42 46,980	92 127,872	87 169,992	339 705,456	
	宮城	14 38,556	2 3,888										4 15,228	8 19,440		
	埼玉	176 455,652	15 25,272										6 11,232	57 147,528	98 271,620	
	新潟	310 473,920	17 20,752	12 53,865	7 8,387							15 8,505	43 41,958	21 55,285	195 285,168	
	計	1,640 2,779,018	285 364,462	121 209,817	150 148,679								57 55,485	145 196,290	173 392,245	709 1,412,040

# 品目別産地別月別取扱高(鉢物)

平成28年1月～平成28年12月

上段 = 数量、下段 = 金額  
単位：数量 = 鉢、金額 = 円

品目名	産地名	合計	1月	2月	3月	4月	5月	6月	7月	8月	9月	10月	11月	12月	
シンビジウム	平均単価	1,695	1,279	1,734	991						973	1,354	2,267	1,992	
	デンドロビウム	1,115	278	136	346	152	87							24	92
		青森	799,524	153,306	104,490	268,812	93,582	63,126						23,976	92,232
		宮城	67	9	6	46	4	2							
		116	55	1	9	23									28
		埼玉	115,959	53,373	1,080	11,826	22,248								27,432
		新潟	214	50	90	60	6	8							
計	1,512	392	233	461	185	97							24	120	
1,220,988	272,100	184,388	424,430	124,232	72,198								23,976	119,664	
胡蝶蘭	平均単価	808	694	791	921	672	744						999	997	
	1,044	85	74	73	104	129	70	110	10	119	73	132	65		
	青森	3,415,824	229,932	241,812	191,376	146,880	449,388	314,064	496,692	57,240	548,640	240,408	338,472	160,920	
	宮城	216	16	8	47	18	15	20	20	13	31	8			
	1,262,628	76,248	53,892	311,040	141,696	59,184	115,776	70,200	133,812	46,980	229,824	23,976			
	埼玉	271	11	15	32	32	33	29	19	8	16	21	27	28	
	1,826,928	64,800	100,872	253,800	236,628	195,264	151,092	133,488	48,924	126,900	140,616	172,800	201,744		
	新潟	453	22	28	34	17	9	63	1	65	128	62	23	1	
	1,440,473	88,908	179,626	226,234	40,183	29,484	143,442	7,938	338,499	225,174	114,599	41,283	5,103		
	計	1,984	134	125	186	171	186	182	150	103	276	187	190	94	
7,945,853	459,888	576,202	982,450	565,387	733,320	724,374	708,318	578,475	947,694	725,447	576,531	367,767			
その他蘭	平均単価	4,005	3,432	4,610	5,282	3,306	3,943	3,980	4,722	5,616	3,434	3,879	3,034	3,912	
	12							12							
	秋田	3,888						3,888							
	563	67	126	146	39	12	38	10		8	22	35	60		
	366,174	34,614	69,228	90,450	31,968	4,536	23,112	13,392		21,600	22,086	18,360	36,828		
	宮城	39	5				24					10			
	10,152	3,240				4,752					2,160				
	埼玉	95		2	8	22		33	30						
	28,134		5,616	2,592	6,772		8,294	4,860							
	新潟	146	12	23	18	30		33	2		9	15	4		
107,272	8,165	28,639	8,165	5,184		15,711	6,804		15,196	12,150	7,258				
岐阜	60			60											
5,400			5,400												
計	915	84	151	232	115	12	116	42		17	47	39	60		
521,020	46,019	103,483	106,607	48,676	4,536	51,005	25,056		36,796	36,396	25,618	36,828			
平均単価	569	548	685	460	423	378	440	597		2,164	774	657	614		

# 品目別産地別月別取扱高(鉢物)

平成28年1月～平成28年12月

上段 = 数量、下段 = 金額  
単位：数量 = 鉢、金額 = 円

品目名	産地名	合計	1月	2月	3月	4月	5月	6月	7月	8月	9月	10月	11月	12月	
花木	秋田	757 260,442			18 13,662	112 41,007	95 45,036	413 144,990	102 8,727	6 1,296	6 3,672	5 2,052			
	青森	8,054 2,829,318	364 145,941	533 231,606	664 199,184	826 267,192	476 274,050	1,216 442,206	514 167,606	52 18,252	320 65,123	1,364 441,029	935 228,657	790 348,472	
	岩手	46 13,824				36 11,664	10 2,160								
	宮城	42 20,088					11 7,020	2 3,780	2 2,160		1 108	23 5,400	3 1,620		
	埼玉	3,063 968,248	196 61,948	431 151,372	324 97,783	184 71,571	231 69,606	511 143,845	98 20,153	103 23,814	298 77,350	268 73,881	235 69,843	184 107,082	
	新潟	2,411 692,722		139 50,150	538 141,649	208 70,663	70 24,840	248 94,406	130 18,862		294 71,400	473 144,394	172 33,176	139 43,182	
	計	14,373 4,784,642	560 207,889	1,103 433,128	1,544 452,278	1,366 462,097	893 422,712	2,390 829,227	846 217,508	161 43,362	919 217,653	2,133 666,756	1,345 333,296	1,113 498,736	
	平均単価	333	371	393	293	338	473	347	257	269	237	313	248	448	
	その他鉢物	秋田	16,877 3,009,827	12 4,212	8 7,582	565 104,556	2,400 624,394	3,316 541,753	2,362 486,240	1,500 265,744	374 91,746	1,264 312,196	1,553 213,016	3,335 322,457	188 35,931
		北海道	100 22,788					12 6,156	44 9,504	44 7,128					
青森		21,387 5,528,729	1,446 349,423	2,197 591,061	2,254 572,054	3,587 1,252,755	2,297 788,325	2,490 562,885	1,423 339,779	823 166,545	1,796 297,614	1,950 382,631	580 84,069	544 141,588	
岩手		2,587 703,006	311 131,166	143 23,167	301 61,841	795 184,594	581 128,520	144 34,182		18 11,664	246 118,908		11 1,782	37 7,182	
宮城		8,845 3,139,992	152 96,185	461 199,435	750 186,905	3,919 1,357,949	996 285,862	707 230,688	521 103,012	101 75,384	500 230,039	293 117,547	169 75,924	276 181,062	
山形		2,287 511,283						301 81,931	870 198,912	352 75,837	644 149,419		120 5,184		
福島		1,047 308,794		85 21,600	128 30,640	405 134,838	294 88,236					135 33,480			
埼玉		13,846 3,467,145	948 219,133	1,417 344,563	1,471 340,286	1,806 556,503	1,275 388,482	1,555 464,509	1,126 229,902	628 103,162	2,032 381,606	565 156,416	408 89,577	615 193,006	
新潟		14,926 3,271,655	700 152,119	1,380 305,716	1,724 430,631	1,664 527,995	1,944 378,991	2,376 521,294	1,319 205,665	80 20,648	1,705 308,286	1,530 306,170	454 105,500	50 8,640	
愛知		12 7,128					12 7,128								
計		81,914 19,970,347	3,569 952,238	5,691 1,493,124	7,193 1,726,913	14,588 4,646,156	10,715 2,606,325	9,979 2,391,233	6,803 1,350,142	2,376 544,986	8,187 1,798,068	6,026 1,209,260	5,077 684,493	1,710 567,409	
平均単価		244	267	262	240	318	243	240	198	229	220	201	135	332	

# 品目別産地別月別取扱高(観葉植物)

平成28年1月～平成28年12月

上段 = 数量、下段 = 金額  
単位：数量 = 鉢、金額 = 円

品目名	産地名	合計	1月	2月	3月	4月	5月	6月	7月	8月	9月	10月	11月	12月	
観葉植物	秋田	235 59,551					31 9,288	34 14,688	45 9,979	27 8,532	93 15,660	2 756	3 648		
	青森	8,487 4,659,476	449 225,288	152 128,250	401 173,869	930 554,548	993 714,636	1,238 620,384	839 396,500	309 221,584	1,221 466,527	888 515,171	688 367,556	379 275,163	
	岩手	1 8,818		1 8,818											
	宮城	1,013 529,403	5 28,080		5 2,700	159 81,550	394 112,449	108 154,364	97 58,515	51 27,821	101 40,456	80 20,552	13 2,916		
	埼玉	3,375 957,993	4 8,532	57 16,092	442 117,223	415 142,365	322 98,367	271 75,190	502 138,781	363 88,873	582 123,541	154 55,048	182 36,201	81 57,780	
	新潟	4,020 1,624,401	94 31,274	118 66,091	156 191,899	383 156,720	328 108,210	990 324,855	839 226,944	88 72,755	496 201,523	310 138,169	203 95,496	15 10,465	
	計	17,131 7,839,642	552 293,174	328 219,251	1,004 485,691	1,887 935,183	2,068 1,042,950	2,641 1,189,481	2,322 830,719	838 419,565	2,493 847,707	1,434 729,696	1,089 502,817	475 343,408	
	平均単価	458	531	668	484	496	504	450	358	501	340	509	462	723	

# 品目別産地別月別取扱高(苗木)

平成28年1月～平成28年12月

上段 = 数量、下段 = 金額  
単位：数量 = 鉢、金額 = 円

品目名	産地名	合計	1月	2月	3月	4月	5月	6月	7月	8月	9月	10月	11月	12月
野菜苗	秋田	12,264 921,111			240 12,960	1,368 67,608	7,708 633,312	2,136 172,151			812 35,080			
	青森	1,059 80,826			204 17,365	318 24,970	160 13,305	15 1,620	112 6,912		92 9,612	78 3,456	24 2,074	56 1,512
	宮城	376 28,209					124 11,837	80 6,134			72 1,620	100 8,618		
	山形	1,844 72,530				720 19,440	836 33,739	48 1,728	240 17,623					
	茨城	5,000 75,600					2,000 30,240	3,000 45,360						
	埼玉	1,756 109,361	48 1,555		621 22,366	31 4,050	20 5,616	168 9,591	116 12,528	144 11,016	548 37,455	60 5,184		
	新潟	256 11,859					68 7,621	24 285				164 3,953		
	計	22,555 1,299,496	48 1,555		1,065 52,691	2,437 116,068	10,916 735,670	5,471 236,869	468 37,063	144 11,016	1,524 83,767	402 21,211	24 2,074	56 1,512
	平均単価	58	32		49	48	67	43	79	77	55	53	86	27
	花壇苗	秋田	220,301 13,269,198		790 54,172	13,908 840,063	50,383 3,206,324	57,534 3,531,793	63,539 3,642,678	8,787 447,845	942 53,374	4,616 304,992	13,554 863,890	5,636 263,414
北海道		694 89,370			80 8,640	208 23,328	48 5,184				358 52,218			
青森		20,269 1,811,072	24 1,814	528 42,725	1,496 146,597	6,415 610,754	2,591 205,566	3,721 343,350	868 61,604	663 41,741	1,704 149,058	1,570 144,759	155 16,955	534 46,149
岩手		8,246 786,907	78 4,212	877 55,749	463 38,880	1,191 217,911	2,552 249,708	2,216 153,271	444 16,308		410 48,924			15 1,944
宮城		52,691 3,560,072	500 41,515	324 19,332	2,224 177,378	13,618 1,062,056	16,508 987,242	9,670 619,968	1,921 115,582	248 12,896	1,432 109,738	3,231 221,842	1,860 109,773	1,155 82,750
山形		14,869 734,940			2,160 82,728	4,872 266,544	912 43,934	3,589 187,963	1,872 76,464		504 35,273		960 42,034	
福島		168 13,219										168 13,219		
埼玉		20,987 2,116,781	598 62,629	1,196 124,544	1,995 187,267	2,476 315,005	2,400 254,790	2,534 271,368	1,485 142,117	884 80,290	3,564 284,048	1,240 121,464	1,177 117,438	1,438 155,821
新潟		22,384 1,720,975	277 18,821	80 6,575	3,299 247,359	5,178 451,403	5,399 367,346	4,084 308,043	855 54,954	104 13,411	844 67,271	1,454 124,560	725 50,432	85 10,800
岐阜		127 9,180			112 7,020	15 2,160								
計		360,736 24,111,714	1,477 128,991	3,795 303,097	25,657 1,727,292	84,228 6,140,797	88,104 5,663,707	89,401 5,531,825	16,232 914,874	2,841 201,712	13,432 1,051,522	21,217 1,489,734	10,513 600,046	3,839 358,117
平均単価		67	87	80	67	73	64	62	56	71	78	70	57	93

# 品目別産地別月別取扱高(花木・植木)

平成28年1月～平成28年12月

上段 = 数量、下段 = 金額  
 単位：数量 = 本、金額 = 円

品目名	産地名	合計	1月	2月	3月	4月	5月	6月	7月	8月	9月	10月	11月	12月
花木・植木	秋田	2,655			820	435	5	786	78		91	425	15	
		370,056			83,808	55,458	8,640	127,132	25,056		19,958	44,928	5,076	
	埼玉	3,246	16		404	436	460	457	378	281	210	260	166	178
		4,686,120	25,920		420,282	720,900	643,572	535,950	654,048	254,880	232,956	693,252	157,032	347,328
	千葉	185			30	52	78	25						
		336,852			42,120	158,220	109,512	27,000						
	計	6,086	16		1,254	923	543	1,268	456	281	301	685	181	178
		5,393,028	25,920		546,210	934,578	761,724	690,082	679,104	254,880	252,914	738,180	162,108	347,328
	平均単価	886	1,620		436	1,013	1,403	544	1,489	907	840	1,078	896	1,951



# 品目別産地別月別取扱高(加工品)

平成28年1月～平成28年12月

上段 = 数量、下段 = 金額  
単位：数量 = 個、金額 = 円

品目名	産地名	合計	1月	2月	3月	4月	5月	6月	7月	8月	9月	10月	11月	12月
加工品	宮城	150 22,140											50 8,640	100 13,500
	福島	400 36,288									80 10,368		320 25,920	
	茨城	14,708 518,400			50 5,400						50 9,720			14,608 503,280
	群馬	3,140 175,176											2,020 122,040	1,120 53,136
	千葉	2,630 182,412											200 10,800	2,430 171,612
	新潟	200 14,040			200 14,040									
	静岡	830 81,378								30 1,134	200 25,920	500 54,000		100 324
	三重	405 22,464												405 22,464
	和歌山	150 13,068								150 13,068				
	徳島	700 60,156					40 2,160		170 20,520	50 2,700	250 21,600	90 6,156	100 7,020	
	高知	900 4,860												900 4,860
	鹿児島	50 12,528												50 12,528
	台湾	16,600 666,792												16,600 666,792
	中国	26,005 803,596				1,922 76,918	995 22,896	40 3,024	200 6,480	600 9,720	440 17,496	1,570 46,440	5,898 126,576	14,340 494,046
	イタリア	120 11,016										40 3,672	80 7,344	
	計	66,988 2,624,314			250 19,440	1,922 76,918	1,035 25,056	40 3,024	370 27,000	830 26,622	1,020 85,104	2,200 110,268	8,668 308,340	50,653 1,942,542
	平均単価	39			78	40	24	76	73	32	83	50	36	38

# 品目別産地別月別取扱高(その他)

平成28年1月～平成28年12月

上段 = 数量、下段 = 金額  
単位：数量 = 個、金額 = 円

品目名	産地名	合計	1月	2月	3月	4月	5月	6月	7月	8月	9月	10月	11月	12月	
その他	秋田	48 5,184					48 5,184								
	青森	20 16,459					12 3,499							8 12,960	
	福島	1 864										1 864			
	茨城	500 27,000			500 27,000										
	埼玉	20 132,084		12 1,944										8 130,140	
	新潟	4,488 958,496		4 1,360	28 1,512	500 54,000		202 122,252			2,982 646,261	742 124,590	30 8,521		
	岐阜	580 19,440				500 14,040						80 5,400			
	計	5,657 1,159,527		16 3,304	528 28,512	1,000 68,040	60 8,683	202 122,252			2,982 646,261	823 130,854	30 8,521	16 143,100	
	平均単価	205		207	54	68	145	605			217	159	284	8,944	

## 平成28年 市場年報

編集発行

〒010-0802 秋田県秋田市外旭川字待合28番地

秋田市中央卸売市場 市場管理室

TEL (018)869-5222 FAX (018)869-5050

HP <http://www.city.akita.akita.jp/city/ag/mk/>

Mail [ro-agmk@city.akita.akita.jp](mailto:ro-agmk@city.akita.akita.jp)

秋田市公設地方卸売市場・指定管理者

あきた市場マネジメント株式会社

TEL (018)869-5294 FAX (018)868-4905

HP <http://akitamarketmanagement.jimdo.com/>