


平成 29 年

# 市場年報



秋田市中心卸売市場

秋田市公設地方卸売市場

# ま え が き

この年報は、秋田市卸売市場において平成29年中に卸売業者が取扱った、青果物・水産物・花きの状況について、統計的に整理・集録したものです。これにより、本市場の動態を明らかにし、市場運営、流通対策の基礎資料とするとともに、関係各位の参考に資するため刊行いたしました。

なお、この年報作成にあたり資料の提供にご協力をいただいた各位に対し、深く感謝申し上げます。

今後ともより一層のご支援ならびにご協力をお願いいたします。

平成30年1月

秋 田 市 中 央 卸 売 市 場

市 場 長 萩 原 信 彦

## 凡 例

この年報は、秋田市卸売市場における平成29年中に取引された青果部、水産物部、花き部に関して、卸売業者が市場業務条例に定めるところにより、提出した報告書等（金額、単価は消費税込）に基づいて作成したものである。

### 1 期 間

平成29年1月4日から12月30日までのうち、定期および臨時休業日を除いた12ヵ月で、その開市日数は秋田市公設地方卸売市場（青果部・水産物部）が264日、秋田市中心卸売市場（花き部）が256日である。

### 2 調査対象品目

#### （1）秋田市公設地方卸売市場

##### 青 果 部

（野 菜） だいこん・かぶ・にんじん・ごぼう・たけのこ・れんこん・くわい・その他根菜類・はくさい・みずな・つけな類・こまつな・きゃべつ・ほうれんそう・ねぎ・わけぎ・あさつき・さしびろ・ふき・うど・みつば・しゅんぎく・せり・にら・セルリー・アスパラガス・カリフラワー・ブロッコリー・レタス・リーフレタス・サラダナ・パセリ・チンゲンサイ・タアサイ・ツルムラサキ・モロヘイヤ・その他中国野菜・その他葉茎菜類・きゅうり・かぼちゃ・ズッキーニ・なす・とまと・ミニトマト・ピーマン・ししとうがらし・とうもろこし・オクラ・にがうり・その他果菜類・いんげん・さやえんどう・ピース・そらまめ・えだまめ・その他豆類・かんしょ・ばれいしょ・さといも・ながいも・やまのいも・やまといも・たまねぎ・にんにく・らっきょう・その

他土物類・わさび・しょうが・とうがらし・カイワレ・芽類・しそ・みょうが・食用菊・ハーブ類・その他香辛妻物類・生しいたけ・まつたけ・なめこ・えのきだけ・しめじ・まいたけ・エリンギ・その他きのこ類・わらび・ぜんまい・こごみ・みず・あいこ・しどけ・その他山菜類・トンブリ・その他野菜・うめ・ゆず・ぎんなん・木の实

(果 実) みかん・ポンカン・オレンジ・甘夏柑・サンフルーツ・いよかん・はっさく・グレープフルーツ・レモン・不知火・セミノール・清見・アンコール・ぶんたん・きんかん・その他柑橘類・りんご・なし・柿・びわ・もも・ネクタリン・すもも・おうとう・その他仁果核果類・ぶどう・くり・いちぢく・いちご・その他穀果漿果類・メロン・すいか・バナナ・パイナップル・キウイフルーツ・パパイヤ・アボガド・マンゴー・その他熱帯果実・その他果実

(加 工 品) 干し柿・加工品

## 水 産 物 部

(鮮 魚) まぐろ・かじき・かつお・さめ・さけ・ます・いわし・あじ・さば・さんま・ぶり・はまち・かんぱち・ひらめ・かれい・たら・ほっけ・はたはた・かながしら・たい・いか・にしん・たこ・きんきん・めぬけ・しいら・かわはぎ・やなぎのまい・めばる・そい・あいなめ・くじら・魚卵・えび・かに・こはだ・うに・その他鮮魚類・あゆ・こい・ふな・しらうお・にじます・うなぎ・やつめ・その他淡水魚類・あわび・ほたて・さざえ・あかがい・かき・はまぐり・あさり・しじみ・その他貝類・ぎばさ・ねかぶ・その他海藻類

(冷 凍 魚) 冷凍にしん・冷凍あじ・冷凍さば・冷凍さんま・冷凍さけ・冷凍かれい・冷凍ぎんたら・冷凍ほっけ・冷凍あかうお・冷凍たい・冷凍きんきん・冷凍いか・冷凍えび・冷凍くじら・冷凍はたはた・冷凍ます・冷凍かに・冷凍たこ・冷凍ほたて貝・冷すりみ・冷凍食品・その他冷凍品

(塩干加工品) 塩銀さけ・塩紅ざけ・塩さけ・塩ます・塩さば・塩ほっけ・一汐にしん・塩いわし・塩くじら・筋子・助宗子・  
数の子・その他魚卵類・身欠にしん・干さんま・干あじ・干いわし・その他開干物類・塩から・その他塩干類・  
焼魚・かまぼこ・その他練製品・漬物類・珍味類・その他加工品

## (2) 秋田市中心卸売市場

### 花 き 部

(切 花) 菊・カーネーション・バラ・百合・グラジオラス・アイリス・ストック・チューリップ・フリージア・アルストロメリア・ガーベラ・宿根カスミ草・りんどう・水仙・プバルジャー・スイートピー・スターチス・ソリダスター・スナップ・トルコキキョウ・リヤトリス・芍薬・菖蒲・カラー・孔雀草・千鳥草・マーガレット・レナンキュラス・都忘れ・ダリア・アスター・アリアム・ナデシコ・ケイトウ・金仙花・菜の花・コテチャ・コスモス・ひまわり・アンスリウム・グロリオサ・クルクマ・サンダーソニア・ストレチア・カンパニュラ・スカビオサ・シンビジューム・デルフィニューム・デンファレ・胡蝶蘭・オンシジューム・その他蘭・その他切花

(枝 物) 切葉・ヒペリカム・その他切枝

(鉢 物) ホクシャ・ハイビスカス・カランコエ・インパチェンス・ゼラニューム・ペラルゴ・クレマチス・ベゴニア・サボテン・デンマークカクタス・多肉植物・ポットマム・ハイドランジャ・プリムラ・ジュリアン・ポリアン・サイネリア・アザレア・シクラメン・カーネーション・ポインセチア・石楠花・シンビジューム・デンドロビウム・胡蝶蘭・その他蘭・花木・その他鉢物

(観葉植物) 観葉植物

(苗木) 野菜苗・花壇苗・その他苗木

(花木・植木) 花木・植木

(加工品) 加工品

(その他) その他

### 3 単 位

単位は原則として、青果部・水産物部は、数量がkg、金額が円、平均単価が円/kg。花き部は、数量が本・鉢、金額が円、平均単価が円/本・鉢で、単位未満は四捨五入をした。そのため、合計数字とその内訳が一致しない場合がある。

また、数量が0.5kg未満の場合は空欄となっている。

なお、マイナスの数字は調整により発生したものである。

### 4 産地の表示

産地は原則として、その品目の生産された都道府県名による。

# 年 報 目 次

ま え が き

凡 例

市 場 概 要 ..... 1

## 総 括 の 部

取 扱 高 概 況 ..... 9

種 別 月 別 取 扱 高 総 括 表 ..... 10

月 別 委 託 買 付 別 取 扱 高 ..... 12

業 者 別 月 別 取 扱 高 ..... 16

種 別 月 別 平 均 単 価 ..... 19

種 別 年 別 取 扱 高 比 較 表 ..... 20

## 青 果 の 部 ( 秋 田 市 公 設 地 方 卸 売 市 場 )

青 果 総 括 表 ..... 23

年 間 取 扱 高 ..... 24

一日平均種別月別取扱高	25
種別産地別月別取扱高	26
品目別取扱金額順位表	52
品目別取扱数量順位表	53
産地別取扱金額順位表	54
産地別取扱数量順位表	55
品目別産地別月別取扱高	
野    菜	56
果    実	131
加    工    品	164

**水産物の部（秋田市公設地方卸売市場）**

水産物総括表	168
年間取扱高	169
一日平均種別月別取扱高	170
種別出荷地別月別取扱高	171



品目別取扱金額順位表	-----	187
品目別取扱数量順位表	-----	188
出荷地別取扱金額順位表	-----	189
出荷地別取扱数量順位表	-----	190
品目別出荷地別月別取扱高		
鮮    魚	-----	191
冷    凍    魚	-----	228
塩干加工品	-----	238

**花きの部（秋田市中央卸売市場）**

花き総括表	-----	253
年間取扱高	-----	254
一日平均種別月別取扱高	-----	255
種別産地別月別取扱高	-----	256
品目別取扱金額順位表	-----	280
品目別取扱数量順位表	-----	281

産地別取扱金額順位表 ----- 282

産地別取扱数量順位表 ----- 283

品目別産地別月別取扱高

切 花 ----- 284

枝 物 ----- 333

鉢 物 ----- 339

観 葉 植 物 ----- 349

苗 物 ----- 350

加 工 品 ----- 351

そ の 他 ----- 353

# 市 場 概 要

(平成29年12月末現在)

- 1 名 称 秋田市中央卸売市場  
秋田市公設地方卸売市場
- 2 所在地 秋田市外旭川字待合28番地
- 3 市場の沿革
  - (1) 地域指定 秋田市 (昭和47年2月15日)  
青果部 野菜、果実及びこれらの加工品  
水産物部 生鮮水産物及びその加工品
  - (2) 工事着工 昭和48年1月22日
  - (3) 工事竣工 昭和49年10月9日
  - (4) 開設認可 昭和50年2月17日
  - (5) 開 場 昭和50年2月17日
  - (6) 業務開始 昭和50年3月1日
  - (7) 花き部 業務開始 平成4年4月1日
  - (8) 青果部・水産物部  
公設地方卸売市場転換 平成24年4月1日
- 4 敷地面積 139,520 m<sup>2</sup>

5 主要施設面積

施	設	規 模
卸 売 場	青 果 棟	6, 090 m <sup>2</sup>
	水 産 棟	4, 627
	花 き 棟	1, 283
仲 卸 売 場	青 果 棟	1, 932
	水 産 棟	2, 982
	花 き 棟	180
買 荷 保 管 所	青 果 棟	2, 709
	水 産 棟	2, 474
	花 き 棟	290
荷 捌 所	水 産 棟	912
	花 き 棟	228
倉 庫	青果棟・水産棟・花き棟	59
	倉 庫 棟	710
	旧 冷 蔵 庫 棟	1, 867
	旧バナナ加工所棟	1, 341
加 工 施 設	水 産 加 工 所 棟	650
	青果共同加工センター	1, 000
管 理 事 務 所 (福利厚生施設含む)	青果棟・水産棟・花き棟	382
	管 理 棟	1, 716
	守 衛 棟	56
青 果 運 輸 棟		735
水 産 運 輸 棟		600
関 連 商 品 売 場		2, 996
関 係 業 者 事 務 所		6, 053
駐 車 場		1, 418 (区画)

6 卸売業者

(1) 秋田市公設地方卸売市場

青果部 2社 水産物部 2社

業種	名称	代表者名	資本金	電話
青果部	秋印 秋田中央青果株式会社	水 沢 幹	70,000 千円	869-7222
	丸果 秋田県青果株式会社	高 橋 良 治	70,000	869-5511
水産物部	丸水 秋田中央水産株式会社	鈴 木 信 夫	150,000	869-5311
	株式会社秋田丸魚	加 藤 研 吾	30,000	869-5411

(2) 秋田市中央卸売市場

花き部 1社

業種	名称	代表者名	資本金	電話
花き部	秋田生花株式会社	大 澤 一 義	80,000 千円	869-5700

7 仲卸業者

(1) 秋田市公設地方卸売市場

青果部 6社 水産物部 5社

青 果 部		水 産 物 部	
業 者 名	代 表 者 名	業 者 名	代 表 者 名
旭 青 果 (株)	三 浦 謹 吾	秋 田 協 和 水 産 (株)	佐々木 真
山 瀬 青 果 (株)	瀬 田 川 一 成	(株) 丸 竹 三 共 水 産	佐 藤 成 人
三 栄 青 果 (株)	佐 藤 金 光	(株) 第 一 水 産	上 村 清 和
(株) 松 紀	佐 藤 文 信	(株) 秋 田 東 水	堀 田 知 孝
上 伸 青 果 (株)	今 野 昭 一	(株) 丸 清 藤 原 商 店	伊 藤 富 喜 子
大 丸 青 果 (株)	木 村 悦 子		

(2) 秋田市中心卸売市場

花き部 3社

花 き 部	
業 者 名	代 表 者 名
(株) は な せ	阿 部 昭 裕
(株) 生 花 苑	松 淵 久 美
(株) み づ き	大 沢 重 己

8 売買参加者

(1) 秋田市公設地方卸売市場

青果部 98名 水産物部 112名

(2) 秋田市中心卸売市場

花き部 110名

9 買出人

(1) 秋田市公設地方卸売市場

青果部、水産物部 計 90名

(2) 秋田市中心卸売市場

花き部 22名

10 関連事業者

(1) 秋田市公設地方卸売市場

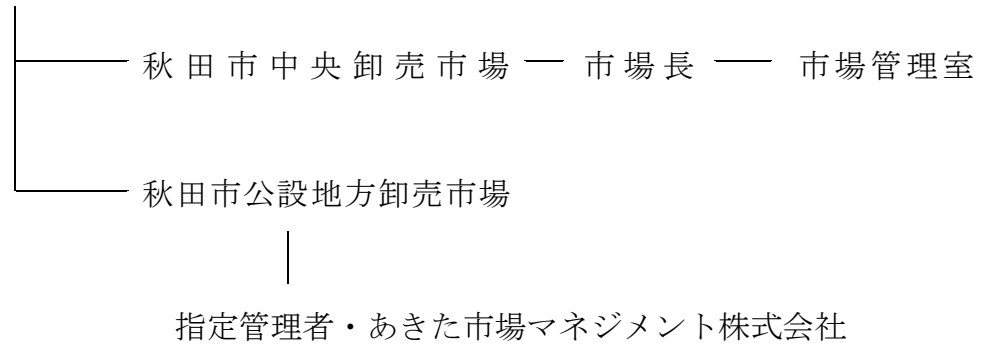
冷蔵庫業	1	製氷業	1	精算機関	1
金融業	1	荷役運搬業	3	食堂	1
一般食料品、菓子販売業	6	漬物販売業	1	食肉販売業	1
鳥卵販売業	1	包装資材販売業	1	水産加工販売業	1
漬物製造販売業	1	その他	2		

(2) 秋田市中心卸売市場

精算機関 1

## 11 組織図

市長 — 副市長 — 産業振興部

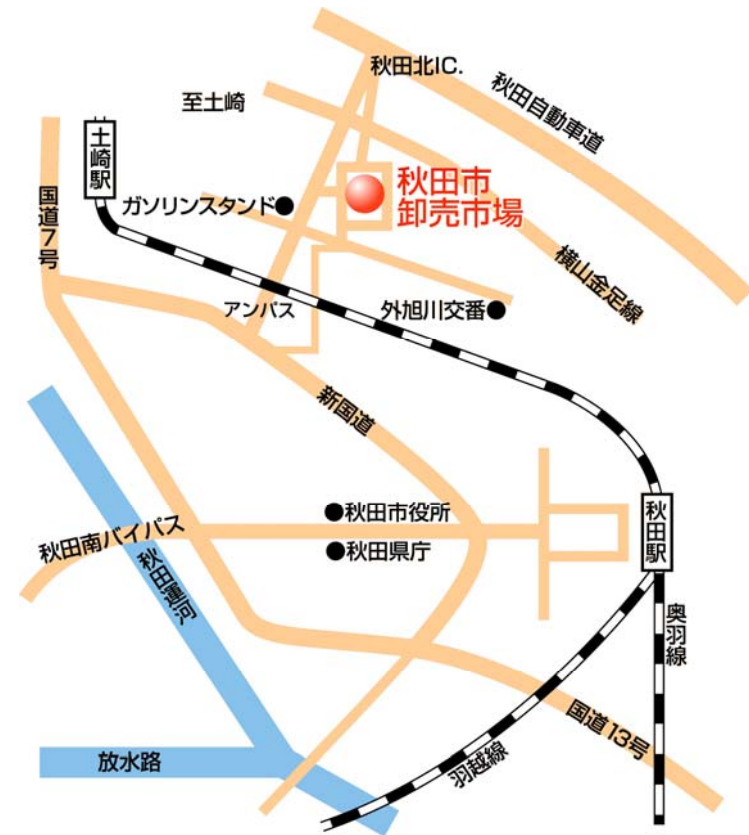




# 市場位置図

## ●所在地

〒010-0802 秋田県秋田市外旭川字待合 28 番地  
秋田市中心卸売市場  
秋田市公設地方卸売市場



## ●アクセス方法

### □バス利用

JR 秋田駅西口 8 番のりばより秋田中央交通バス「神田土崎線」または「神田旭野線」で 20 分。  
「卸売市場入口」のバス停で下車、徒歩 5 分。

### □マイカー利用

- ・秋田自動車道秋田北インターチェンジから 県道 72 号秋田北インター線を約 3km 直進、5 つ目の信号を左折。
- ・秋田市役所から 山王十字路を左折、通称新国道を直進。秋田北インターチェンジ入口交差点を右折後、約 500m 先を右折。

# 総括の部

# 取 扱 高 概 況

平成29年1月～平成29年12月      単位：数量 = kg・本・鉢・個、金額 = 円

種 別		取 扱 高	数 量	金 額	比 率 (%)	
地 方 卸 売 市 場	青 果 部	野 菜	33,032,549	8,339,303,552	33.5	
		果 実	12,809,849	4,071,300,105	16.3	
		加 工 品	664,365	207,901,188	0.8	
		計	46,506,763	12,618,504,845	50.6	
	水 産 物 部	鮮 魚	7,332,948	5,465,787,612	21.8	
		冷 凍 品	1,335,217	1,395,150,227	5.6	
		塩干加工品	4,128,225	3,436,743,920	13.8	
		計	12,796,390	10,297,681,759	41.2	
	青果部・水産物部計			59,303,153	22,916,186,604	91.8
	中 央 卸 売 市 場	花 き 部	切 花	27,322,530	1,832,127,371	7.4
枝 物			2,591,661	133,703,802	0.5	
鉢 物			162,168	56,330,695	0.2	
観葉植物			15,295	6,918,665	0.0	
苗 物			371,690	25,837,695	0.1	
花木・植木						
加 工 品			90,450	3,163,352	0.0	
そ の 他			5,566	910,060	0.0	
計			30,559,360	2,058,991,640	8.2	
合 計				24,975,178,244	100.0	

\* 比率の中の0.0%は、小数点以下第二位を四捨五入し第一位迄の表示としたため。

# 種別月別取扱高総括表

地方卸売市場

平成29年1月～平成29年12月

上段 = 数量、下段 = 金額  
単位：数量 = kg、金額 = 円

月 別		合 計	1 月	2 月	3 月	4 月	5 月	6 月	7 月	8 月	9 月	10 月	11 月	12 月
開市日数		264日	20日	20日	23日	21日	22日	22日	22日	23日	22日	22日	22日	25日
種 別														
青果部	野 菜	33,032,549	2,578,301	3,025,406	2,806,686	2,636,215	3,336,448	3,232,921	2,705,311	2,332,152	2,800,755	2,797,449	2,377,805	2,403,099
		8,339,303,552	651,371,619	688,897,051	726,528,917	722,626,786	806,912,324	762,645,238	659,333,156	618,762,714	662,481,618	592,389,505	625,934,527	821,420,097
	果 実	12,809,849	802,077	895,881	945,557	992,743	856,350	806,234	1,096,525	1,436,946	1,113,899	1,241,803	1,247,653	1,374,183
		4,071,300,105	272,891,902	271,628,396	301,164,481	336,291,757	300,916,199	313,852,066	425,780,773	442,247,343	326,102,958	306,388,972	313,173,205	460,862,053
	加工品	664,365	56,330	48,707	50,990	50,642	53,516	50,840	48,356	45,586	53,338	51,942	87,242	66,876
		207,901,188	21,475,395	15,453,976	15,093,900	14,658,778	14,419,478	14,039,075	12,757,641	12,015,304	16,379,272	15,500,496	20,715,800	35,392,073
	計	46,506,763	3,436,708	3,969,994	3,803,233	3,679,600	4,246,314	4,089,995	3,850,192	3,814,684	3,967,992	4,091,194	3,712,700	3,844,158
		12,618,504,845	945,738,916	975,979,423	1,042,787,298	1,073,577,321	1,122,248,001	1,090,536,379	1,097,871,570	1,073,025,361	1,004,963,848	914,278,973	959,823,532	1,317,674,223
	一日平均 取扱高	176,162	171,835	198,500	165,358	175,219	193,014	185,909	175,009	165,856	180,363	185,963	168,759	153,766
		47,797,367	47,286,946	48,798,971	45,338,578	51,122,730	51,011,273	49,569,835	49,903,253	46,653,277	45,680,175	41,558,135	43,628,342	52,706,969
水産物部	鮮 魚	7,332,948	535,046	556,894	630,112	585,639	602,143	593,625	596,198	604,026	585,064	641,214	639,838	763,151
		5,465,787,612	399,222,379	392,433,808	444,718,971	423,074,223	422,437,933	402,698,793	415,343,332	472,986,263	447,311,526	459,340,462	475,681,786	710,538,136
	冷凍魚	1,335,217	98,498	101,652	138,186	131,447	106,158	94,292	103,189	114,866	104,877	97,292	104,320	140,441
		1,395,150,227	95,081,017	96,661,495	116,905,961	114,149,123	104,135,873	99,888,373	121,826,904	140,461,500	104,707,288	96,561,912	113,558,433	191,212,348
	塩 干 加工品	4,128,225	325,379	317,530	351,502	326,633	359,595	337,396	327,017	328,930	329,078	353,154	348,165	423,844
		3,436,743,920	238,347,805	229,612,673	265,383,511	266,743,502	270,814,533	266,688,317	275,596,098	313,459,672	270,386,664	303,606,946	284,770,504	451,333,695
	計	12,796,390	958,923	976,076	1,119,800	1,043,719	1,067,896	1,025,313	1,026,404	1,047,822	1,019,019	1,091,660	1,092,323	1,327,436
		10,297,681,759	732,651,201	718,707,976	827,008,443	803,966,848	797,388,339	769,275,483	812,766,334	926,907,435	822,405,478	859,509,320	874,010,723	1,353,084,179
	一日平均 取扱高	48,471	47,946	48,804	48,687	49,701	48,541	46,605	46,655	45,557	46,319	49,621	49,651	53,097
		39,006,370	36,632,560	35,935,399	35,956,889	38,284,136	36,244,925	34,967,067	36,943,924	40,300,323	37,382,067	39,068,605	39,727,760	54,123,367
青果部・		59,303,153	4,395,631	4,946,070	4,923,033	4,723,319	5,314,210	5,115,308	4,876,596	4,862,506	4,987,011	5,182,854	4,805,023	5,171,594
水産物部計		22,916,186,604	1,678,390,117	1,694,687,399	1,869,795,741	1,877,544,169	1,919,636,340	1,859,811,862	1,910,637,904	1,999,932,796	1,827,369,326	1,773,788,293	1,833,834,255	2,670,758,402

# 種別月別取扱高総括表

中央卸売市場

平成29年1月～平成29年12月

上段 = 数量、下段 = 金額  
単位：数量 = 本・鉢・個、金額 = 円

月 別		合 計	1 月	2 月	3 月	4 月	5 月	6 月	7 月	8 月	9 月	10 月	11 月	12 月
開市日数		256日	19日	19日	23日	20日	23日	22日	21日	23日	21日	22日	22日	21日
種 別														
花き部	切 花	27,322,530	1,233,410	1,424,772	3,856,992	1,761,715	1,883,847	1,639,106	2,155,327	4,267,642	3,167,983	1,685,417	1,494,831	2,751,488
		1,832,127,371	90,916,320	91,161,865	265,122,229	102,145,318	120,172,811	106,536,983	122,515,743	279,698,714	193,975,283	120,692,966	120,290,685	218,898,454
	枝 物	2,591,661	149,499	315,748	252,249	180,191	195,053	165,912	198,538	164,823	166,944	169,425	167,882	465,397
		133,703,802	6,455,445	10,798,762	12,099,353	7,885,367	9,267,943	7,841,548	9,044,390	8,429,332	8,542,514	9,300,006	9,208,180	34,830,962
	鉢 物	162,168	8,770	10,637	17,386	19,089	21,832	15,980	12,478	5,220	9,090	16,393	14,849	10,444
		56,330,695	2,550,269	3,189,059	5,578,804	7,087,137	9,108,800	5,386,439	3,524,069	1,627,486	3,212,078	4,694,055	6,342,087	4,030,412
	観 葉 植 物	15,295	244	314	358	1,634	1,972	2,097	2,520	1,548	1,672	1,502	1,116	318
		6,918,665	279,273	192,500	252,541	758,132	826,799	860,321	1,095,655	673,499	914,254	548,630	402,689	114,372
	苗 物	371,690	2,164	4,702	21,977	81,891	93,052	93,504	21,390	4,643	10,197	20,767	15,199	2,204
		25,837,695	120,405	265,927	1,342,817	5,667,945	6,614,140	6,622,422	1,358,778	323,380	927,146	1,424,564	1,046,566	123,605
	花 木 植 物													
	加 工 品	90,450	500	600		517	70	900		700	170	2,890	13,655	70,448
		3,163,352	8,100	324		34,128	5,400	35,154		15,120	14,612	115,452	597,208	2,337,854
	そ の 他	5,566			767	39	1,972	91	58		1,805	812		22
		910,060			48,617	11,246	127,634	23,057	14,667		359,710	182,245		142,884
	計	30,559,360	1,394,587	1,756,773	4,149,729	2,045,076	2,197,798	1,917,590	2,390,311	4,444,576	3,357,861	1,897,206	1,707,532	3,300,321
		2,058,991,640	100,329,812	105,608,437	284,444,361	123,589,273	146,123,527	127,305,924	137,553,302	290,767,531	207,945,597	136,957,918	137,887,415	260,478,543
	一 日 平 均 取 扱 高	119,373	73,399	92,462	180,423	102,254	95,556	87,163	113,824	193,242	159,898	86,237	77,615	157,158
8,042,936		5,280,516	5,558,339	12,367,146	6,179,464	6,353,197	5,786,633	6,550,157	12,642,067	9,902,171	6,225,360	6,267,610	12,403,740	

# 月別委託買付別取扱高

地方卸売市場

( 青果部 )

平成29年1月～平成29年12月

単位：数量 = kg、金額 = 円

区分		月別		合計											
		数量	金額	1月	2月	3月	4月	5月	6月	7月	8月	9月	10月	11月	12月
野菜	委託	数量	(42.4)	(38.7)	(37.3)	(40.3)	(38.5)	(37.6)	(40.3)	(47.2)	(54.2)	(46.2)	(48.7)	(44.7)	(37.6)
		金額	13,992,510	998,025	1,128,049	1,130,753	1,014,857	1,253,636	1,303,340	1,275,922	1,263,673	1,295,078	1,362,798	1,062,207	904,171
	買付	数量	(44.4)	(42.8)	(42.8)	(42.2)	(38.6)	(39.1)	(43.0)	(48.9)	(55.9)	(50.5)	(50.3)	(44.1)	(39.2)
		金額	3,701,816,138	278,835,074	294,956,438	306,854,645	278,856,332	315,248,292	327,992,757	322,313,357	345,748,880	334,723,892	297,802,481	276,347,405	322,136,585
果実	委託	数量	(57.6)	(61.3)	(62.7)	(59.7)	(61.5)	(62.4)	(59.7)	(52.8)	(45.8)	(53.8)	(51.3)	(55.3)	(62.4)
		金額	19,040,039	1,580,275	1,897,357	1,675,933	1,621,358	2,082,812	1,929,581	1,429,389	1,068,480	1,505,677	1,434,651	1,315,598	1,498,928
	買付	数量	(55.6)	(57.2)	(57.2)	(57.8)	(61.4)	(60.9)	(57.0)	(51.1)	(44.1)	(49.5)	(49.7)	(55.9)	(60.8)
		金額	4,637,487,414	372,536,545	393,940,613	419,674,272	443,770,454	491,664,032	434,652,481	337,019,799	273,013,834	327,757,726	294,587,024	349,587,122	499,283,512
加工品	委託	数量	(26.2)	(23.7)	(26.5)	(7.6)	(5.6)	(6.5)	(13.0)	(36.0)	(40.3)	(42.4)	(37.0)	(35.2)	(21.1)
		金額	3,350,172	189,910	237,150	72,119	55,327	55,449	104,817	394,871	579,441	472,239	459,710	439,041	290,096
	買付	数量	(26.9)	(26.9)	(22.5)	(6.9)	(6.2)	(6.3)	(21.8)	(45.9)	(41.0)	(46.0)	(39.6)	(31.8)	(18.2)
		金額	1,095,100,991	73,327,463	61,122,972	20,728,974	20,960,138	18,840,472	68,390,004	195,553,118	181,479,020	149,906,184	121,327,044	99,489,709	83,975,893
合計	委託	数量	(73.8)	(76.3)	(73.5)	(92.4)	(94.4)	(93.5)	(87.0)	(64.0)	(59.7)	(57.6)	(63.0)	(64.8)	(78.9)
		金額	9,459,678	612,167	658,731	873,438	937,415	800,901	701,416	701,654	857,505	641,659	782,092	808,612	1,084,087
	買付	数量	(73.1)	(73.1)	(77.5)	(93.1)	(93.8)	(93.7)	(78.2)	(54.1)	(59.0)	(54.0)	(60.4)	(68.2)	(81.8)
		金額	2,976,199,114	199,564,439	210,505,424	280,435,507	315,331,619	282,075,727	245,462,062	230,227,655	260,768,323	176,196,774	185,061,928	213,683,496	376,886,160
加工品	委託	数量	(87.7)	(79.2)	(90.7)	(91.9)	(91.8)	(90.2)	(90.7)	(89.9)	(88.4)	(85.6)	(87.3)	(90.9)	(77.7)
		金額	582,598	44,606	44,201	46,871	46,466	48,256	46,134	43,491	40,317	45,633	45,340	79,296	51,988
	買付	数量	(66.9)	(57.8)	(74.3)	(77.2)	(76.1)	(79.8)	(77.9)	(78.1)	(73.7)	(58.2)	(66.0)	(68.4)	(48.7)
		金額	139,146,269	12,416,696	11,485,991	11,649,683	11,162,559	11,508,687	10,929,792	9,968,873	8,859,116	9,533,194	10,229,719	14,172,831	17,229,128
合計	委託	数量	(12.3)	(20.8)	(9.3)	(8.1)	(8.2)	(9.8)	(9.3)	(10.1)	(11.6)	(14.4)	(12.7)	(9.1)	(22.3)
		金額	81,767	11,724	4,506	4,119	4,176	5,261	4,706	4,865	5,268	7,705	6,602	7,946	14,888
	買付	数量	(33.1)	(42.2)	(25.7)	(22.8)	(23.9)	(20.2)	(22.1)	(21.9)	(26.3)	(41.8)	(34.0)	(31.6)	(51.3)
		金額	68,754,919	9,058,699	3,967,985	3,444,217	3,496,219	2,910,791	3,109,283	2,788,768	3,156,188	6,846,078	5,270,777	6,542,969	18,162,945
合計	委託	数量	(38.5)	(35.9)	(35.5)	(32.9)	(30.3)	(32.0)	(35.6)	(44.5)	(49.4)	(45.7)	(45.7)	(42.6)	(32.4)
		金額	17,925,280	1,232,542	1,409,400	1,249,743	1,116,650	1,357,340	1,454,291	1,714,284	1,883,431	1,812,951	1,867,849	1,580,544	1,246,255
	買付	数量	(39.1)	(38.5)	(37.7)	(32.5)	(29.0)	(30.8)	(37.3)	(48.1)	(50.0)	(49.2)	(47.0)	(40.6)	(32.1)
		金額	4,936,063,398	364,579,233	367,565,401	339,233,302	310,979,029	345,597,451	407,312,553	527,835,348	536,087,016	494,163,270	429,359,244	390,009,945	423,341,606
総計	委託	数量	(61.5)	(64.1)	(64.5)	(67.1)	(69.7)	(68.0)	(64.4)	(55.5)	(50.6)	(54.3)	(54.3)	(57.4)	(67.6)
		金額	28,581,483	2,204,166	2,560,593	2,553,491	2,562,950	2,888,974	2,635,704	2,135,908	1,931,253	2,155,041	2,223,345	2,132,156	2,597,903
	買付	数量	(60.9)	(61.5)	(62.3)	(67.5)	(71.0)	(69.2)	(62.7)	(51.9)	(50.0)	(50.8)	(53.0)	(59.4)	(67.9)
		金額	7,682,441,447	581,159,683	608,414,022	703,553,996	762,598,292	776,650,550	683,223,826	570,036,222	536,938,345	510,800,578	484,919,729	569,813,587	894,332,617
総計	数量	46,506,763	3,436,708	3,969,994	3,803,233	3,679,600	4,246,314	4,089,995	3,850,192	3,814,684	3,967,992	4,091,194	3,712,700	3,844,158	
	金額	12,618,504,845	945,738,916	975,979,423	1,042,787,298	1,073,577,321	1,122,248,001	1,090,536,379	1,097,871,570	1,073,025,361	1,004,963,848	914,278,973	959,823,532	1,317,674,223	

\* ( )は種別の合計に対する委託・買付の比率を表わす。

# 月別委託買付別取扱高

地方卸売市場

(水産物部)

平成29年1月～平成29年12月

単位：数量 = kg、金額 = 円

区分		月別		平成29年1月～平成29年12月											
		合計	1月	2月	3月	4月	5月	6月	7月	8月	9月	10月	11月	12月	
鮮魚	委託	数量	(48.9)	(50.4)	(52.5)	(48.7)	(46.2)	(47.9)	(49.9)	(46.3)	(44.9)	(47.6)	(55.0)	(52.8)	(45.5)
		金額	3,587,835	269,448	292,273	306,995	270,281	288,705	296,470	276,324	270,926	278,309	352,944	337,606	347,554
	買付	数量	(51.1)	(49.6)	(47.5)	(51.3)	(53.8)	(52.1)	(50.1)	(53.7)	(55.1)	(52.4)	(45.0)	(47.2)	(54.5)
		金額	3,745,113	265,599	264,621	323,117	315,358	313,437	297,155	319,874	333,100	306,756	288,270	302,231	415,595
冷凍魚	委託	数量	(0.1)	(0.1)	(0.0)	(0.0)	(0.0)	(0.0)	(0.0)	(0.0)	(0.3)	(0.1)	(0.0)	(0.4)	(0.4)
		金額	1,445	80	14	6	11	6	6	8	288	119	6	382	520
	買付	数量	(99.9)	(99.9)	(100.0)	(100.0)	(100.0)	(100.0)	(100.0)	(100.0)	(99.7)	(99.9)	(100.0)	(99.6)	(99.6)
		金額	1,333,772	98,418	101,639	138,180	131,436	106,153	94,286	103,180	114,578	104,758	97,286	103,937	139,922
塩干加工品	委託	数量	(11.4)	(13.9)	(13.3)	(11.5)	(11.2)	(10.8)	(12.0)	(9.7)	(10.2)	(11.9)	(12.4)	(11.9)	(8.8)
		金額	471,387	45,314	42,334	40,574	36,703	38,771	40,589	31,660	33,701	39,093	43,742	41,516	37,389
	買付	数量	(88.6)	(86.1)	(86.7)	(88.5)	(88.8)	(89.2)	(88.0)	(90.3)	(89.8)	(88.1)	(87.6)	(88.1)	(91.2)
		金額	3,656,838	280,065	275,195	310,928	289,930	320,824	296,808	295,357	295,229	289,985	309,412	306,649	386,455
合計	委託	数量	(31.7)	(32.8)	(34.3)	(31.0)	(29.4)	(30.7)	(32.9)	(30.0)	(29.1)	(31.2)	(36.3)	(34.7)	(29.0)
		金額	4,060,667	314,842	334,621	347,574	306,995	327,481	337,064	307,993	304,916	317,521	396,692	379,505	385,463
	買付	数量	(68.3)	(67.2)	(65.7)	(69.0)	(70.6)	(69.3)	(67.1)	(70.0)	(70.9)	(68.8)	(63.7)	(65.3)	(71.0)
		金額	8,735,723	644,081	641,455	772,225	736,724	740,415	688,249	718,412	742,907	701,498	694,968	712,818	941,973
総計	数量	(75.1)	(73.5)	(72.6)	(75.2)	(75.7)	(74.5)	(73.7)	(76.3)	(77.5)	(74.0)	(71.1)	(72.9)	(80.3)	
	金額	7,733,240,796	538,608,797	521,777,579	622,029,361	608,716,699	593,853,965	566,618,675	620,181,290	718,233,576	608,605,960	611,157,043	637,104,812	1,086,353,039	
総計	数量	12,796,390	958,923	976,076	1,119,800	1,043,719	1,067,896	1,025,313	1,026,404	1,047,822	1,019,019	1,091,660	1,092,323	1,327,436	
	金額	10,297,681,759	732,651,201	718,707,976	827,008,443	803,966,848	797,388,339	769,275,483	812,766,334	926,907,435	822,405,478	859,509,320	874,010,723	1,353,084,179	

\* ( )は種別の合計に対する委託・買付の比率を表わす。

# 月別委託買付別取扱高

中央卸売市場

(花き部その1)

平成29年1月～平成29年12月

単位：数量＝本・鉢・個、金額＝円

区分		月別	合計	1月	2月	3月	4月	5月	6月	7月	8月	9月	10月	11月	12月
切	委託	数量	(67.2)	(68.2)	(69.4)	(72.5)	(71.2)	(62.9)	(54.1)	(60.2)	(71.6)	(67.5)	(60.6)	(62.9)	(70.5)
		金額	18,347,802	841,480	988,833	2,797,319	1,255,060	1,184,377	886,507	1,297,909	3,057,487	2,137,795	1,021,475	939,706	1,939,854
花	買付	数量	(64.3)	(65.6)	(67.3)	(68.7)	(67.0)	(58.1)	(54.8)	(58.2)	(69.0)	(64.9)	(60.5)	(59.0)	(65.6)
		金額	1,177,602,909	59,651,152	61,386,657	182,211,518	68,401,542	69,856,985	58,354,353	71,300,183	193,065,019	125,828,280	72,973,653	70,914,880	143,658,687
枝	委託	数量	(32.8)	(31.8)	(30.6)	(27.5)	(28.8)	(37.1)	(45.9)	(39.8)	(28.4)	(32.5)	(39.4)	(37.1)	(29.5)
		金額	8,974,728	391,930	435,939	1,059,673	506,655	699,470	752,599	857,418	1,210,155	1,030,188	663,942	555,125	811,634
物	買付	数量	(71.5)	(86.9)	(90.7)	(68.6)	(65.5)	(68.1)	(67.8)	(63.6)	(55.7)	(63.1)	(67.7)	(62.9)	(76.5)
		金額	1,852,201	129,987	286,287	172,924	118,061	132,735	112,439	126,200	91,746	105,262	114,770	105,578	356,212
物	委託	数量	(70.5)	(83.2)	(84.4)	(67.5)	(65.3)	(64.3)	(61.1)	(59.9)	(56.9)	(63.5)	(67.3)	(62.3)	(80.6)
		金額	94,275,797	5,371,022	9,114,210	8,167,829	5,152,859	5,961,825	4,791,817	5,414,267	4,796,212	5,425,942	6,257,808	5,736,795	28,085,211
鉢	買付	数量	(28.5)	(13.1)	(9.3)	(31.4)	(34.5)	(31.9)	(32.2)	(36.4)	(44.3)	(36.9)	(32.3)	(37.1)	(23.5)
		金額	739,460	19,512	29,461	79,325	62,130	62,318	53,473	72,338	73,077	61,682	54,655	62,304	109,185
物	委託	数量	(29.5)	(16.8)	(15.6)	(32.5)	(34.7)	(35.7)	(38.9)	(40.1)	(43.1)	(36.5)	(32.7)	(37.7)	(19.4)
		金額	39,428,005	1,084,423	1,684,552	3,931,524	2,732,508	3,306,118	3,049,731	3,630,123	3,633,120	3,116,572	3,042,198	3,471,385	6,745,751
鉢	買付	数量	(74.1)	(53.7)	(49.4)	(73.9)	(76.4)	(80.4)	(76.4)	(74.2)	(67.4)	(74.2)	(76.2)	(83.1)	(83.5)
		金額	120,227	4,713	5,259	12,842	14,575	17,557	12,208	9,259	3,516	6,742	12,494	12,343	8,719
物	委託	数量	(74.0)	(54.4)	(60.4)	(72.7)	(74.5)	(76.8)	(73.4)	(72.7)	(68.8)	(72.5)	(70.2)	(87.0)	(81.3)
		金額	41,695,513	1,387,385	1,925,394	4,057,140	5,279,265	6,992,748	3,953,242	2,561,473	1,119,692	2,329,326	3,297,450	5,517,386	3,275,012
物	買付	数量	(25.9)	(46.3)	(50.6)	(26.1)	(23.6)	(19.6)	(23.6)	(25.8)	(32.6)	(25.8)	(23.8)	(16.9)	(16.5)
		金額	41,941	4,057	5,378	4,544	4,514	4,275	3,772	3,219	1,704	2,348	3,899	2,506	1,725
物	委託	数量	(26.0)	(45.6)	(39.6)	(27.3)	(25.5)	(23.2)	(26.6)	(27.3)	(31.2)	(27.5)	(29.8)	(13.0)	(18.7)
		金額	14,635,182	1,162,884	1,263,665	1,521,664	1,807,872	2,116,052	1,433,197	962,596	507,794	882,752	1,396,605	824,701	755,400
観葉植物	委託	数量	(65.5)	(91.4)	(47.8)	(34.6)	(56.3)	(64.8)	(60.7)	(67.6)	(46.4)	(72.8)	(79.6)	(88.8)	(70.8)
		金額	10,019	223	150	124	920	1,278	1,273	1,704	718	1,218	1,195	991	225
物	買付	数量	(74.8)	(94.2)	(80.2)	(78.3)	(65.9)	(80.1)	(65.3)	(73.9)	(62.0)	(81.1)	(76.2)	(90.4)	(75.7)
		金額	5,175,750	262,937	154,462	197,802	499,490	662,537	561,816	809,328	417,387	741,389	417,918	364,122	86,562
物	委託	数量	(34.5)	(8.6)	(52.2)	(65.4)	(43.7)	(35.2)	(39.3)	(32.4)	(53.6)	(27.2)	(20.4)	(11.2)	(29.2)
		金額	5,276	21	164	234	714	694	824	816	830	454	307	125	93
物	買付	数量	(25.2)	(5.8)	(19.8)	(21.7)	(34.1)	(19.9)	(34.7)	(26.1)	(38.0)	(18.9)	(23.8)	(9.6)	(24.3)
		金額	1,742,915	16,336	38,038	54,739	258,642	164,262	298,505	286,327	256,112	172,865	130,712	38,567	27,810
苗	委託	数量	(93.6)	(47.9)	(88.0)	(89.8)	(95.0)	(96.6)	(96.7)	(89.2)	(69.0)	(84.2)	(90.7)	(90.0)	(60.6)
		金額	347,718	1,037	4,138	19,740	77,795	89,884	90,411	19,082	3,204	8,588	18,826	13,677	1,336
物	買付	数量	(91.2)	(34.1)	(81.9)	(86.3)	(94.0)	(94.2)	(94.8)	(85.9)	(70.8)	(81.1)	(83.1)	(86.7)	(50.1)
		金額	23,557,308	41,040	217,749	1,158,553	5,328,334	6,232,570	6,277,833	1,167,821	229,090	751,774	1,183,434	907,204	61,906
物	委託	数量	(6.4)	(52.1)	(12.0)	(10.2)	(5.0)	(3.4)	(3.3)	(10.8)	(31.0)	(15.8)	(9.3)	(10.0)	(39.4)
		金額	23,972	1,127	564	2,237	4,096	3,168	3,093	2,308	1,439	1,609	1,941	1,522	868
物	買付	数量	(8.8)	(65.9)	(18.1)	(13.7)	(6.0)	(5.8)	(5.2)	(14.1)	(29.2)	(18.9)	(16.9)	(13.3)	(49.9)
		金額	2,280,387	79,365	48,178	184,264	339,611	381,570	344,589	190,957	94,290	175,372	241,130	139,362	61,699

\* ( )は種別の合計に対する委託・買付の比率を表わす。



# 月別委託買付別取扱高

中央卸売市場

(花き部その2)

平成29年1月～平成29年12月

単位：数量 = kg、金額 = 円

区分		月別	合計	1月	2月	3月	4月	5月	6月	7月	8月	9月	10月	11月	12月	
花 木 ・ 植 木	委 託	数量														
		金額														
	買 付	数量														
		金額														
加 工 品	委 託	数量	(94.3) 85,266	(100.0) 500	(100.0) 600		(100.0) 517	(100.0) 70	(97.8) 880		(100.0) 700	(100.0) 170	(27.3) 790	(97.1) 13,255	(96.2) 67,784	
		金額	(93.9) 2,969,060	(100.0) 8,100	(100.0) 324		(100.0) 34,128	(100.0) 5,400	(93.9) 32,994		(100.0) 15,120	(100.0) 14,612	(68.7) 79,326	(89.1) 532,408	(96.1) 2,246,648	
	買 付	数量	(5.7) 5,184							(2.2) 20				(72.7) 2,100	(2.9) 400	(3.8) 2,664
		金額	(6.1) 194,292							(6.1) 2,160				(31.3) 36,126	(10.9) 64,800	(3.9) 91,206
そ の 他	委 託	数量	(98.1) 5,462			(96.5) 740		(99.5) 1,962	(91.2) 83	(79.3) 46		(100.0) 1,805	(100.0) 812		(63.6) 14	
		金額	(82.1) 747,187			(71.1) 34,560		(99.2) 126,554	(84.3) 19,429	(81.4) 11,945		(100.0) 359,710	(100.0) 182,245		(8.9) 12,744	
	買 付	数量	(1.9) 104			(3.5) 27	(100.0) 39	(0.5) 10	(8.8) 8	(20.7) 12						(36.4) 8
		金額	(17.9) 162,873			(28.9) 14,057	(100.0) 11,246	(0.8) 1,080	(15.7) 3,628	(18.6) 2,722						(91.1) 130,140
合 計	委 託	数量	(68.0) 20,768,695	(70.1) 977,940	(73.2) 1,285,267	(72.4) 3,003,689	(71.7) 1,466,928	(65.0) 1,427,863	(57.6) 1,103,801	(60.8) 1,454,200	(71.0) 3,157,371	(67.4) 2,261,580	(61.7) 1,170,362	(63.6) 1,085,550	(71.9) 2,374,144	
		金額	(65.4) 1,346,023,524	(66.5) 66,721,636	(68.9) 72,798,796	(68.8) 195,827,402	(68.5) 84,695,618	(61.5) 89,838,619	(58.1) 73,991,484	(59.1) 81,265,017	(68.7) 199,642,520	(65.1) 135,451,033	(61.6) 84,391,834	(60.9) 83,972,795	(68.1) 177,426,770	
	買 付	数量	(32.0) 9,790,665	(29.9) 416,647	(26.8) 471,506	(27.6) 1,146,040	(28.3) 578,148	(35.0) 769,935	(42.4) 813,789	(39.2) 936,111	(29.0) 1,287,205	(32.6) 1,096,281	(38.3) 726,844	(36.4) 621,982	(28.1) 926,177	
		金額	(34.6) 712,968,116	(33.5) 33,608,176	(31.1) 32,809,641	(31.2) 88,616,959	(31.5) 38,893,655	(38.5) 56,284,908	(41.9) 53,314,440	(40.9) 56,288,285	(31.3) 91,125,011	(34.9) 72,494,564	(38.4) 52,566,084	(39.1) 53,914,620	(31.9) 83,051,773	
総 計	数量	30,559,360	1,394,587	1,756,773	4,149,729	2,045,076	2,197,798	1,917,590	2,390,311	4,444,576	3,357,861	1,897,206	1,707,532	3,300,321		
	金額	2,058,991,640	100,329,812	105,608,437	284,444,361	123,589,273	146,123,527	127,305,924	137,553,302	290,767,531	207,945,597	136,957,918	137,887,415	260,478,543		

\* ( )は種別の合計に対する委託・買付の比率を表わす。

# 業者別月別取扱高

地方卸売市場

(青果部)

平成29年1月～平成29年12月

単位：数量 = kg、金額 = 円

区分		合計	1月	2月	3月	4月	5月	6月	7月	8月	9月	10月	11月	12月
合計	数量	(100.0) 46,506,763	(100.0) 3,436,708	(100.0) 3,969,994	(100.0) 3,803,233	(100.0) 3,679,600	(100.0) 4,246,313	(100.0) 4,089,995	(100.0) 3,850,192	(100.0) 3,814,684	(100.0) 3,967,992	(100.0) 4,091,194	(100.0) 3,712,700	(100.0) 3,844,158
	金額	(100.0) 12,618,504,845	(100.0) 945,738,916	(100.0) 975,979,423	(100.0) 1,042,787,298	(100.0) 1,073,577,321	(100.0) 1,122,248,001	(100.0) 1,090,536,379	(100.0) 1,097,871,570	(100.0) 1,073,025,361	(100.0) 1,004,963,848	(100.0) 914,278,973	(100.0) 959,823,532	(100.0) 1,317,674,223
仲卸業者	数量	(69.9) 32,522,455	(73.9) 2,539,753	(77.3) 3,068,229	(71.6) 2,722,645	(67.5) 2,484,098	(69.0) 2,928,872	(68.3) 2,794,840	(66.9) 2,576,767	(67.3) 2,568,192	(68.8) 2,731,177	(68.3) 2,795,630	(71.3) 2,647,286	(69.3) 2,664,966
	金額	(72.1) 9,099,448,364	(71.5) 675,931,976	(73.8) 720,487,197	(72.7) 757,872,553	(71.2) 763,923,955	(72.2) 810,509,102	(71.7) 782,091,470	(72.3) 793,347,820	(71.1) 763,208,459	(72.1) 724,088,468	(71.3) 651,778,345	(73.1) 701,517,139	(72.5) 954,691,880
売買参加者	数量	(30.1) 13,984,308	(26.1) 896,954	(22.7) 901,765	(28.4) 1,080,588	(32.5) 1,195,502	(31.0) 1,317,441	(31.7) 1,295,155	(33.1) 1,273,425	(32.7) 1,246,492	(31.2) 1,236,816	(31.7) 1,295,564	(28.7) 1,065,414	(30.7) 1,179,192
	金額	(27.9) 3,519,056,481	(28.5) 269,806,940	(26.2) 255,492,226	(27.3) 284,914,745	(28.8) 309,653,366	(27.8) 311,738,899	(28.3) 308,444,909	(27.7) 304,523,750	(28.9) 309,816,902	(27.9) 280,875,380	(28.7) 262,500,628	(26.9) 258,306,393	(27.5) 362,982,343
転送	数量													
	金額													

\* ( ) は合計に対する比率を表わす。

# 業者別月別取扱高

地方卸売市場

(水産物部)

平成29年1月～平成29年12月

単位：数量 = kg、金額 = 円

区分		合計	1月	2月	3月	4月	5月	6月	7月	8月	9月	10月	11月	12月
合計	数量	(100.0) 12,796,390	(100.0) 958,923	(100.0) 976,076	(100.0) 1,119,800	(100.0) 1,043,719	(100.0) 1,067,896	(100.0) 1,025,313	(100.0) 1,026,404	(100.0) 1,047,822	(100.0) 1,019,019	(100.0) 1,091,660	(100.0) 1,092,323	(100.0) 1,327,435
	金額	(100.0) 10,297,681,759	(100.0) 732,651,201	(100.0) 718,707,976	(100.0) 827,008,443	(100.0) 803,966,848	(100.0) 797,388,339	(100.0) 769,275,483	(100.0) 812,766,334	(100.0) 926,907,435	(100.0) 822,405,478	(100.0) 859,509,320	(100.0) 874,010,723	(100.0) 1,353,084,179
仲卸業者	数量	(35.0) 4,473,366	(35.0) 335,458	(34.8) 339,957	(34.7) 388,305	(34.6) 361,254	(35.0) 373,696	(35.6) 365,078	(34.6) 354,947	(35.5) 372,390	(35.4) 361,146	(35.5) 387,609	(35.2) 384,071	(33.9) 449,455
	金額	(36.6) 3,771,127,974	(36.2) 265,449,350	(36.1) 259,718,941	(36.6) 302,507,565	(36.8) 295,708,944	(37.5) 299,313,569	(37.7) 289,928,101	(35.7) 290,174,742	(36.5) 338,501,672	(35.9) 295,187,148	(37.2) 319,528,211	(36.5) 318,841,826	(36.7) 496,267,905
売買参加者	数量	(46.7) 5,981,259	(48.6) 465,847	(47.4) 461,987	(46.1) 515,982	(47.5) 496,077	(47.3) 504,835	(46.9) 481,053	(47.6) 488,761	(45.3) 474,706	(45.5) 463,149	(44.8) 489,081	(45.0) 492,403	(48.7) 647,378
	金額	(43.6) 4,491,982,836	(46.0) 336,774,866	(44.3) 318,278,082	(43.6) 360,970,971	(43.5) 349,668,537	(43.3) 345,285,525	(43.3) 333,119,610	(45.0) 365,728,887	(42.1) 390,011,834	(42.9) 352,926,319	(40.0) 343,942,051	(43.0) 375,971,707	(45.7) 619,304,447
転送	数量	(18.3) 2,341,766	(16.4) 157,618	(17.8) 174,133	(19.2) 215,513	(17.9) 186,388	(17.7) 189,365	(17.5) 179,183	(17.8) 182,697	(19.2) 200,727	(19.1) 194,724	(19.7) 214,970	(19.8) 215,848	(17.4) 230,600
	金額	(19.8) 2,034,570,949	(17.8) 130,426,985	(19.6) 140,710,953	(19.8) 163,529,907	(19.7) 158,589,367	(19.2) 152,789,245	(19.0) 146,227,772	(19.3) 156,862,705	(21.4) 198,393,929	(21.2) 174,292,011	(22.8) 196,039,058	(20.5) 179,197,190	(17.6) 237,511,827

\* ( ) は合計に対する比率を表わす。

# 業者別月別取扱高

中央卸売市場

(花き部)

平成29年1月～平成29年12月

数量 = 本・鉢・個、金額 = 円

区分		合計	1月	2月	3月	4月	5月	6月	7月	8月	9月	10月	11月	12月
合計	数量	(100.0) 30,559,360	(100.0) 1,394,587	(100.0) 1,756,773	(100.0) 4,149,729	(100.0) 2,045,076	(100.0) 2,197,798	(100.0) 1,917,590	(100.0) 2,390,311	(100.0) 4,444,576	(100.0) 3,357,861	(100.0) 1,897,206	(100.0) 1,707,532	(100.0) 3,300,321
	金額	(100.0) 2,058,991,640	(100.0) 100,329,812	(100.0) 105,608,437	(100.0) 284,444,361	(100.0) 123,589,273	(100.0) 146,123,527	(100.0) 127,305,924	(100.0) 137,553,302	(100.0) 290,767,531	(100.0) 207,945,597	(100.0) 136,957,918	(100.0) 137,887,415	(100.0) 260,478,543
仲卸業者	数量	(82.0) 25,036,923	(79.4) 1,108,032	(78.3) 1,375,998	(82.8) 3,439,306	(77.7) 1,589,865	(78.0) 1,713,674	(78.3) 1,501,938	(80.9) 1,934,053	(87.0) 3,863,080	(85.0) 2,855,080	(80.5) 1,528,424	(80.4) 1,372,806	(83.5) 2,754,667
	金額	(83.3) 1,716,336,765	(82.5) 82,743,898	(79.8) 84,304,253	(83.3) 237,091,166	(79.3) 98,093,355	(78.6) 114,976,946	(79.5) 101,265,541	(83.2) 114,491,077	(87.9) 255,613,932	(86.3) 179,402,691	(82.7) 113,209,462	(82.6) 113,843,198	(85.0) 221,301,246
売買参加者	数量	(16.3) 4,996,323	(19.2) 267,230	(20.6) 361,775	(16.5) 683,357	(21.5) 439,204	(21.4) 470,204	(20.6) 395,117	(14.9) 355,958	(10.2) 454,981	(12.6) 421,686	(17.1) 323,766	(17.4) 297,356	(15.9) 525,689
	金額	(15.4) 316,572,650	(16.3) 16,336,678	(19.0) 20,058,620	(15.9) 45,109,549	(20.0) 24,678,736	(20.9) 30,473,417	(19.7) 25,071,110	(14.7) 20,229,309	(9.9) 28,871,217	(12.0) 25,051,949	(15.5) 21,254,191	(15.7) 21,646,725	(14.5) 37,791,149
転送	数量	(1.7) 526,114	(1.4) 19,325	(1.1) 19,000	(0.7) 27,066	(0.8) 16,007	(0.6) 13,920	(1.1) 20,535	(4.2) 100,300	(2.8) 126,515	(2.4) 81,095	(2.4) 45,016	(2.2) 37,370	(0.6) 19,965
	金額	(1.3) 26,082,225	(1.2) 1,249,236	(1.2) 1,245,564	(0.8) 2,243,646	(0.7) 817,182	(0.5) 673,164	(0.8) 969,273	(2.1) 2,832,916	(2.2) 6,282,382	(1.7) 3,490,957	(1.8) 2,494,265	(1.7) 2,397,492	(0.5) 1,386,148

\* ( ) は合計に対する比率を表わす。

# 種別月別平均単価 (kg・本・鉢・個当たり)

平成29年1月～平成29年12月

単位：金額＝円

種別 月別	地方卸売市場								中央卸売市場									
	青果部				水産物部				花き部									
	野菜	果実	加工品	月平均	鮮魚	冷凍品	塩干加工品	月平均	切花	枝物	鉢物	観植	葉物	苗物	花庭	花木	加工品	その他
1月	253	340	381	275	746	965	733	764	74	43	291	1,145	56			16		72
2月	228	303	317	246	705	951	723	736	64	34	300	613	57			1		60
3月	259	319	296	274	706	846	755	739	69	48	321	705	61				63	69
4月	274	339	289	292	722	868	817	770	58	44	371	464	69			66	288	60
5月	242	351	269	264	702	981	753	747	64	48	417	419	71			77	65	66
6月	236	389	276	267	678	1,059	790	750	65	47	337	410	71			39	253	66
7月	244	388	264	285	697	1,181	843	792	57	46	282	435	64				253	58
8月	265	308	264	281	783	1,223	953	885	66	51	312	435	70			22		65
9月	237	293	307	253	765	998	822	807	61	51	353	547	91			86	199	62
10月	212	247	298	223	716	992	860	787	72	55	286	365	69			40	224	72
11月	263	251	237	259	743	1,089	818	800	80	55	427	361	69			44		81
12月	342	335	529	343	931	1,362	1,065	1,019	80	75	386	360	56			33	6,495	79
年平均	252	318	313	271	745	1,045	832	805	67	52	347	452	70			35	164	67

# 種別年別取扱高比較表

地方卸売市場

平成29年1月～平成29年12月

上段 = 数量、下段 = 金額  
単位：数量 = kg、金額 = 円

年 別 開市日数 種 別		平成24年		平成25年		平成26年		平成27年		平成28年		平成29年	
		272日	前年比 (%)	268日	前年比 (%)	268日	前年比 (%)	267日	前年比 (%)	266日	前年比 (%)	264日	前年比 (%)
青果部	野 菜	36,197,345	94.3	36,679,253	101.3	35,836,258	97.7	34,488,347	96.2	31,504,238	91.3	33,032,549	104.9
		8,485,642,506	100.0	8,397,567,399	99.0	8,130,461,054	96.8	8,586,894,211	105.6	8,534,253,253	99.4	8,339,303,552	97.7
	果 実	17,018,265	98.4	16,615,584	97.6	16,182,067	97.4	14,919,621	92.2	13,602,571	91.2	12,809,849	94.2
		4,517,351,552	98.0	4,474,311,292	99.0	4,446,889,304	99.4	4,398,639,352	98.9	4,377,595,938	99.5	4,071,300,105	93.0
	加工品	735,024	108.9	722,972	98.4	660,321	91.3	629,489	95.3	732,697	116.4	664,365	90.7
		227,027,905	108.7	223,575,656	98.5	204,793,039	91.6	209,998,919	102.5	216,633,072	103.2	207,901,188	96.0
	計	53,950,634	95.8	54,017,809	100.1	52,678,646	97.5	50,037,457	95.0	45,839,506	91.6	46,506,763	101.5
		13,230,021,963	99.4	13,095,454,347	99.0	12,782,143,397	97.6	13,195,532,482	103.2	13,128,482,263	99.5	12,618,504,845	96.1
	一日平均 取扱高	198,348	96.1	201,559	101.6	196,562	97.5	187,406	95.3	172,329	92.0	176,162	102.2
		48,639,787	99.8	48,863,636	100.5	47,694,565	97.6	49,421,470	103.6	49,355,196	99.9	47,797,367	96.8
水産物部	鮮 魚	10,872,664	91.4	9,980,514	91.8	7,867,227	78.8	7,893,261	100.3	7,715,514	97.7	7,332,948	95.0
		7,024,299,578	90.2	6,200,190,339	88.3	5,500,034,879	88.7	5,684,882,628	103.4	5,625,179,575	98.9	5,465,787,612	97.2
	冷凍魚	2,058,079	66.5	1,846,256	89.7	1,558,833	84.4	1,336,172	85.7	1,404,651	105.1	1,335,217	95.1
		1,553,122,695	63.7	1,217,774,534	78.4	1,320,601,945	108.4	1,340,832,001	101.5	1,479,115,552	110.3	1,395,150,227	94.3
	塩 干 加工品	5,732,060	80.8	5,001,825	87.3	4,135,473	82.7	4,061,167	98.2	4,255,099	104.8	4,128,225	97.0
		3,747,302,554	78.7	3,282,685,985	87.6	3,255,719,719	99.2	3,365,668,633	103.4	3,464,302,723	102.9	3,436,743,920	99.2
	計	18,662,803	84.5	16,828,595	90.2	13,561,533	80.6	13,290,600	98.0	13,375,264	100.6	12,796,390	95.7
		12,324,724,827	82.2	10,700,650,858	86.8	10,076,356,543	94.2	10,391,383,262	103.1	10,568,597,850	101.7	10,297,681,759	97.4
	一日平均 取扱高	68,613	84.8	62,793	91.5	50,603	80.6	49,778	98.4	50,283	101.0	48,471	96.4
		45,311,488	82.5	39,927,802	88.1	37,598,345	94.2	38,919,038	103.5	39,731,571	102.1	39,006,370	98.2
青果部・ 水産物部計	72,613,437	92.6	70,846,403	97.6	66,240,179	93.5	63,328,057	95.6	59,214,770	93.5	59,303,153	100.1	
	25,554,746,790	90.3	23,796,105,205	93.1	22,858,499,940	96.1	23,586,915,744	103.2	23,697,080,113	100.5	22,916,186,604	96.7	

# 種別年別取扱高比較表

中央卸売市場

平成29年1月～平成29年12月

上段 = 数量、下段 = 金額  
単位：数量 = 本・鉢・個、金額 = 円

年 別 開市日数 種 別		平成24年		平成25年		平成26年		平成27年		平成28年		平成29年	
		257日	前年比 (%)	254日	前年比 (%)	255日	前年比 (%)	255日	前年比 (%)	258日	前年比 (%)	256日	前年比 (%)
花き部	切 花	29,497,571	99.1	29,837,839	101.2	29,016,261	97.2	28,571,714	98.5	28,351,528	99.2	27,322,530	96.4
		1,907,906,924	100.8	1,896,958,809	99.4	1,834,827,070	96.7	1,929,129,401	105.1	1,953,646,702	101.3	1,832,127,371	93.8
	枝 物	3,088,812	104.4	3,025,165	97.9	2,795,626	92.4	2,767,632	99.0	2,695,485	97.4	2,591,661	96.1
		141,462,612	104.2	137,607,878	97.3	129,929,017	94.4	135,822,145	104.5	132,937,908	97.9	133,703,802	100.6
	鉢 物	216,247	80.1	205,008	94.8	191,489	93.4	219,751	114.8	182,277	82.9	162,168	89.0
		71,543,904	81.9	70,076,707	97.9	70,630,277	100.8	75,655,632	107.1	62,638,074	82.8	56,330,695	89.9
	観 葉 植 物	24,105	70.5	22,895	95.0	22,008	96.1	21,703	98.6	17,131	78.9	15,295	89.3
		12,043,194	83.1	11,585,510	96.2	11,334,341	97.8	11,432,186	100.9	7,839,642	68.6	6,918,665	88.3
	苗 物	422,818	90.5	419,206	99.1	429,219	102.4	432,981	100.9	383,291	88.5	371,690	97.0
		27,885,977	90.0	27,580,953	98.9	28,254,729	102.4	28,816,580	102.0	25,411,210	88.2	25,837,695	101.7
	花 木 植 木	28,201	73.3	15,789	56.0	20,840	132.0	56,241	269.9	6,086	10.8		
		14,243,287	69.5	13,258,103	93.1	11,918,191	89.9	11,037,553	92.6	5,393,028	48.9		
	加工品	53,538	98.4	57,854	108.1	72,009	124.5	66,389	92.2	66,988	100.9	90,450	135.0
		2,096,563	95.9	2,791,132	133.1	2,734,516	98.0	3,153,087	115.3	2,624,314	83.2	3,163,352	120.5
	その他	6,845	168.4	7,666	112.0	9,087	118.5	6,668	73.4	5,657	84.8	5,566	98.4
		881,335	73.7	1,079,676	122.5	1,853,403	171.7	1,382,490	74.6	1,159,527	83.9	910,060	78.5
	計	33,338,137	99.2	33,591,422	100.8	32,556,539	96.9	32,143,079	98.7	31,708,443	98.6	30,559,360	96.4
		2,178,063,796	99.7	2,160,938,768	99.2	2,091,481,544	96.8	2,196,429,074	105.0	2,191,650,405	99.8	2,058,991,640	93.9
一日平均 取扱高	129,720	98.1	132,250	102.0	127,673	96.5	126,051	98.7	122,901	97.5	119,373	97.1	
	8,474,956	98.5	8,507,633	100.4	8,201,888	96.4	8,613,447	105.0	8,494,769	98.6	8,042,936	94.7	

# 青 果 の 部

秋田市公設地方卸売市場



# 青果総括表

平成29年1月～平成29年12月

上段 = 数量、下段 = 金額  
 単位：数量 = kg、金額 = 円

種 別 項 目		野 菜	果 実	加 工 品	合 計
		年 間 取 扱 高	33,032,549 8,339,303,552	12,809,849 4,071,300,105	664,365 207,901,188
一 日 平 均 取 扱 高	125,123 31,588,271	48,522 15,421,591	2,517 787,505	176,162 47,797,367	
	平 均 単 価 (kg 当 り)	252	318	313	271
委 託	13,992,510 3,701,816,138	3,350,172 1,095,100,991	582,598 139,146,269	17,925,280 4,936,063,398	
	買 付	19,040,039 4,637,487,414	9,459,677 2,976,199,114	81,767 68,754,919	28,581,483 7,682,441,447
比 率		数 量 (%)	71.1	27.5	1.4
	金 額 (%)	66.1	32.3	1.6	100.0

# 年間取扱高

平成29年1月～平成29年12月

上段 = 数量、下段 = 金額  
単位：数量 = kg、金額 = 円

種別		月別													
		合計	1月	2月	3月	4月	5月	6月	7月	8月	9月	10月	11月	12月	
野	県内	4,671,649	179,696	178,627	218,002	134,400	208,223	333,230	565,939	731,411	771,378	593,989	415,548	341,206	
		1,871,890,261	90,085,133	91,028,333	103,829,635	74,916,506	113,294,112	145,114,512	212,771,164	295,503,698	259,041,764	204,734,576	144,730,369	136,840,459	
菜	県外	28,360,896	2,398,604	2,846,778	2,588,683	2,501,815	3,128,225	2,899,691	2,139,371	1,600,742	2,029,377	2,203,461	1,962,256	2,061,893	
		6,467,413,291	561,286,486	597,868,718	622,699,282	647,710,280	693,618,212	617,530,726	446,561,992	323,259,016	403,439,854	387,654,929	481,204,158	684,579,638	
	計	33,032,545	2,578,300	3,025,405	2,806,685	2,636,215	3,336,448	3,232,921	2,705,310	2,332,153	2,800,755	2,797,450	2,377,804	2,403,099	
		8,339,303,552	651,371,619	688,897,051	726,528,917	722,626,786	806,912,324	762,645,238	659,333,156	618,762,714	662,481,618	592,389,505	625,934,527	821,420,097	
果	県内	3,749,492	208,880	280,264	89,967	17,835	4,450	74,942	410,048	782,997	606,965	523,039	462,148	287,957	
		1,092,600,920	47,114,621	50,515,029	14,643,136	4,614,268	2,891,042	70,805,352	195,248,120	203,721,453	172,528,597	142,653,996	111,998,501	75,866,805	
実	県外	9,060,358	593,198	615,618	855,590	974,908	851,899	731,292	686,478	653,948	506,934	718,763	785,504	1,086,226	
		2,978,699,185	225,777,281	221,113,367	286,521,345	331,677,489	298,025,157	243,046,714	230,532,653	238,525,890	153,574,361	163,734,976	201,174,704	384,995,248	
	計	12,809,850	802,078	895,882	945,557	992,743	856,349	806,234	1,096,526	1,436,945	1,113,899	1,241,802	1,247,652	1,374,183	
		4,071,300,105	272,891,902	271,628,396	301,164,481	336,291,757	300,916,199	313,852,066	425,780,773	442,247,343	326,102,958	306,388,972	313,173,205	460,862,053	
加	県内	56,541	3,028	2,451	3,382	2,720	3,593	3,602	3,598	4,075	2,991	3,615	17,913	5,573	
		25,959,939	1,988,902	1,795,694	2,159,367	1,470,312	2,088,403	2,039,807	1,992,126	2,034,435	1,588,525	1,861,466	3,200,620	3,740,282	
工	県外	607,823	53,301	46,256	47,608	47,922	49,923	47,239	44,758	41,510	50,347	48,327	69,329	61,303	
		181,941,249	19,486,493	13,658,282	12,934,533	13,188,466	12,331,075	11,999,268	10,765,515	9,980,869	14,790,747	13,639,030	17,515,180	31,651,791	
品	計	664,364	56,329	48,707	50,990	50,642	53,516	50,841	48,356	45,585	53,338	51,942	87,242	66,876	
		207,901,188	21,475,395	15,453,976	15,093,900	14,658,778	14,419,478	14,039,075	12,757,641	12,015,304	16,379,272	15,500,496	20,715,800	35,392,073	
県内合計		8,477,682	391,604	461,342	311,351	154,955	216,266	411,774	979,585	1,518,483	1,381,334	1,120,643	895,609	634,736	
		2,990,451,120	139,188,656	143,339,056	120,632,138	81,001,086	118,273,557	217,959,671	410,011,410	501,259,586	433,158,886	349,250,038	259,929,490	216,447,546	
県外合計		38,029,077	3,045,103	3,508,652	3,491,881	3,524,645	4,030,047	3,678,222	2,870,607	2,296,200	2,586,658	2,970,551	2,817,089	3,209,422	
		9,628,053,725	806,550,260	832,640,367	922,155,160	992,576,235	1,003,974,444	872,576,708	687,860,160	571,765,775	571,804,962	565,028,935	699,894,042	1,101,226,677	
総計		46,506,759	3,436,707	3,969,994	3,803,232	3,679,600	4,246,313	4,089,996	3,850,192	3,814,683	3,967,992	4,091,194	3,712,698	3,844,158	
		12,618,504,845	945,738,916	975,979,423	1,042,787,298	1,073,577,321	1,122,248,001	1,090,536,379	1,097,871,570	1,073,025,361	1,004,963,848	914,278,973	959,823,532	1,317,674,223	

# 一日平均種別月別取扱高

平成29年1月～平成29年12月

上段 = 数量、下段 = 金額  
単位：数量 = kg、金額 = 円

月別 種別	合計	1月	2月	3月	4月	5月	6月	7月	8月	9月	10月	11月	12月
	野菜	125,123 31,588,271	128,915 32,568,581	151,270 34,444,853	122,030 31,588,214	125,534 34,410,799	151,657 36,677,833	146,951 34,665,693	122,969 29,969,689	101,398 26,902,727	127,307 30,112,801	127,157 26,926,796	108,082 28,451,569
果実	48,522 15,421,591	40,104 13,644,595	44,794 13,581,420	41,111 13,094,108	47,273 16,013,893	38,925 13,678,009	36,647 14,266,003	49,842 19,353,672	62,476 19,228,145	50,632 14,822,862	56,446 13,926,771	56,712 14,235,146	54,967 18,434,482
加工品	2,517 787,505	2,817 1,073,770	2,435 772,699	2,217 656,257	2,412 698,037	2,433 655,431	2,311 638,140	2,198 579,893	1,982 522,405	2,424 744,512	2,361 704,568	3,966 941,627	2,675 1,415,683
一日平均	176,162 47,797,367	171,835 47,286,946	198,500 48,798,971	165,358 45,338,578	175,219 51,122,730	193,014 51,011,273	185,909 49,569,835	175,009 49,903,253	165,856 46,653,277	180,363 45,680,175	185,963 41,558,135	168,759 43,628,342	153,766 52,706,969

# 種別産地別月別取扱高

平成29年1月～平成29年12月

上段 = 数量、下段 = 金額  
単位：数量 = kg、金額 = 円

種 別 産 地 名		野 菜		果 実		加 工 品		合 計	
		数 量	金 額	数 量	金 額	数 量	金 額	数 量	金 額
秋 田	1 月	179,696	90,085,133	208,880	47,114,621	3,028	1,988,902	391,604	139,188,656
	2 月	178,627	91,028,333	280,264	50,515,029	2,451	1,795,694	461,342	143,339,056
	3 月	218,003	103,829,635	89,967	14,643,136	3,382	2,159,367	311,352	120,632,138
	4 月	134,400	74,916,506	17,835	4,614,268	2,720	1,470,312	154,955	81,001,086
	5 月	208,224	113,294,112	4,450	2,891,042	3,593	2,088,403	216,267	118,273,557
	6 月	333,230	145,114,512	74,942	70,805,352	3,602	2,039,807	411,774	217,959,671
	7 月	565,939	212,771,164	410,048	195,248,120	3,598	1,992,126	979,585	410,011,410
	8 月	731,411	295,503,698	782,997	203,721,453	4,075	2,034,435	1,518,483	501,259,586
	9 月	771,377	259,041,764	606,965	172,528,597	2,991	1,588,525	1,381,333	433,158,886
	10 月	593,989	204,734,576	523,039	142,653,996	3,615	1,861,466	1,120,643	349,250,038
	11 月	415,548	144,730,369	462,148	111,998,501	17,913	3,200,620	895,609	259,929,490
	12 月	341,206	136,840,459	287,957	75,866,805	5,573	3,740,282	634,736	216,447,546
	合 計	4,671,650	1,871,890,261	3,749,491	1,092,600,920	56,542	25,959,939	8,477,683	2,990,451,120
北 海 道	1 月	685,224	67,266,196			7	3,488	685,231	67,269,684
	2 月	1,064,623	96,373,680			1	1,566	1,064,624	96,375,246
	3 月	575,119	64,786,309				4,320	575,119	64,790,629
	4 月	294,746	48,134,586					294,746	48,134,586
	5 月	157,839	26,027,824					157,839	26,027,824
	6 月	31,676	6,079,524			6	11,274	31,682	6,090,798
	7 月	44,775	12,109,096	3,744	1,964,520	46	70,598	48,565	14,144,214
	8 月	276,001	41,342,974	2,785	1,534,032	2	22,680	278,788	42,899,686
	9 月	523,091	63,119,654	346	550,584			523,437	63,670,238
	10 月	559,998	54,820,743	2,353	1,166,832			562,351	55,987,575
	11 月	539,780	47,844,623	25	82,080			539,805	47,926,703
	12 月	498,942	48,494,821			45	24,300	498,987	48,519,121
	合 計	5,251,813	576,400,030	9,254	5,298,048	107	138,226	5,261,174	581,836,304
青 森	1 月	80,799	41,981,268	13,174	2,974,904	4,030	1,450,174	98,003	46,406,346
	2 月	80,310	45,324,930	35,009	8,159,366	4,431	1,667,429	119,750	55,151,725
	3 月	81,709	41,492,490	94,209	22,488,525	4,364	1,589,352	180,282	65,570,367
	4 月	90,743	45,871,662	149,888	38,320,893	4,185	1,629,443	244,816	85,821,998
	5 月	192,724	52,803,117	125,758	35,353,151	5,245	1,717,645	323,727	89,873,913
	6 月	542,762	90,373,952	98,919	34,601,060	4,452	1,558,278	646,133	126,533,290
	7 月	710,032	88,794,779	100,692	40,054,033	4,378	1,564,282	815,102	130,413,094
	8 月	670,639	86,560,366	79,221	27,887,423	4,283	1,490,204	754,143	115,937,993
	9 月	896,958	128,848,221	56,630	15,243,119	4,650	1,757,205	958,238	145,848,545
	10 月	874,461	93,693,814	21,105	5,032,138	4,966	1,824,387	900,532	100,550,339
	11 月	408,752	63,276,242	14,870	5,488,652	4,807	1,811,523	428,429	70,576,417
	12 月	153,784	50,619,343	9,304	4,676,022	4,936	1,991,622	168,024	57,286,987
		合 計	4,783,676	829,640,184	798,777	240,279,286	54,726	20,051,544	5,637,179

# 種別産地別月別取扱高

平成29年1月～平成29年12月

上段 = 数量、下段 = 金額  
単位：数量 = kg、金額 = 円

種 別		野 菜		果 実		加 工 品		合 計	
産 地 名	月 別	数 量	金 額	数 量	金 額	数 量	金 額	数 量	金 額
岩 手	1 月	5,566	2,218,436			8,134	1,034,621	13,700	3,253,057
	2 月	5,771	2,354,389			8,010	1,027,748	13,781	3,382,137
	3 月	6,457	2,527,573	8,413	1,854,252	8,429	1,086,369	23,299	5,468,194
	4 月	11,893	5,079,024	2,520	414,504	8,442	1,081,767	22,855	6,575,295
	5 月	43,087	7,635,453			8,506	1,084,790	51,593	8,720,243
	6 月	96,851	18,034,581			8,330	1,054,109	105,181	19,088,690
	7 月	193,149	27,181,432			7,921	1,020,510	201,070	28,201,942
	8 月	225,765	37,846,233	300	102,600	7,648	982,324	233,713	38,931,157
	9 月	129,490	23,284,525	3,020	1,025,730	9,105	1,151,178	141,615	25,461,433
	10 月	117,756	11,481,866	2,786	332,316	8,695	1,111,503	129,237	12,925,685
	11 月	71,607	6,704,933	25	10,800	8,447	1,089,156	80,079	7,804,889
	12 月	8,125	3,696,291	60	31,320	9,176	1,229,858	17,361	4,957,469
	合計		915,517	148,044,736	17,124	3,771,522	100,842	12,953,933	1,033,483
宮 城	1 月	82,158	47,383,670	4,302	6,003,893	1,506	1,719,922	87,966	55,107,485
	2 月	64,364	32,803,929	4,578	5,997,133	133	191,160	69,075	38,992,222
	3 月	88,815	39,445,238	7,146	9,666,648	146	210,600	96,107	49,322,486
	4 月	136,700	54,764,551	7,959	9,932,220	149	211,313	144,808	64,908,084
	5 月	209,130	67,998,982	6,772	7,626,290	140	200,880	216,042	75,826,152
	6 月	187,369	62,898,239	1,871	817,722	144	200,880	189,384	63,916,841
	7 月	160,280	48,739,764	897	198,612	205	228,290	161,382	49,166,666
	8 月	88,265	37,087,553			169	185,760	88,434	37,273,313
	9 月	119,371	49,818,285	10,340	2,497,500	243	250,128	129,954	52,565,913
	10 月	135,021	57,077,447	3,024	1,414,800	426	375,061	138,471	58,867,308
	11 月	120,022	63,717,349	1,050	253,152	480	467,046	121,552	64,437,547
	12 月	113,708	84,489,409	1,006	2,271,003	3,745	5,415,550	118,459	92,175,962
	合計		1,505,204	646,224,416	48,945	46,678,973	7,483	9,656,590	1,561,632
山 形	1 月	15,175	6,205,042	5	654	55	92,663	15,235	6,298,359
	2 月	22,142	6,608,530			71	116,813	22,213	6,725,343
	3 月	11,246	3,845,171			104	159,861	11,350	4,005,032
	4 月	4,707	2,124,653	5	67,392	115	175,788	4,827	2,367,833
	5 月	8,658	4,580,569	3,474	4,250,340	127	175,552	12,259	9,006,461
	6 月	14,231	6,498,178	1,119	1,477,409	121	169,621	15,471	8,145,208
	7 月	19,259	6,950,085	3,631	2,836,383	233	124,921	23,123	9,911,389
	8 月	10,855	4,416,564	7,189	4,184,868	81	120,267	18,125	8,721,699
	9 月	7,714	3,851,489	11,734	4,002,881	88	131,746	19,536	7,986,116
	10 月	20,768	5,041,896	18,648	3,328,310	79	127,103	39,495	8,497,309
	11 月	27,437	6,988,279	29,297	6,300,232	20,141	2,005,785	76,875	15,294,296
	12 月	21,114	9,729,362	5,252	2,576,071	3,170	2,627,238	29,536	14,932,671
	合計		183,305	66,839,818	80,355	29,024,540	24,385	6,027,358	288,045

# 種別産地別月別取扱高

平成29年1月～平成29年12月

上段 = 数量、下段 = 金額  
単位：数量 = kg、金額 = 円

種 別		野 菜		果 実		加 工 品		合 計	
		数 量	金 額	数 量	金 額	数 量	金 額	数 量	金 額
福 島	1 月	4,431	2,788,033			26,728	3,698,374	31,159	6,486,407
	2 月	4,541	2,923,775			27,410	4,244,942	31,951	7,168,717
	3 月	4,549	3,109,973	350	69,120	28,937	4,314,307	33,836	7,493,400
	4 月	6,085	3,907,165			28,637	3,877,834	34,722	7,784,999
	5 月	8,186	4,626,781			30,007	4,043,281	38,193	8,670,062
	6 月	6,679	3,852,212			28,289	3,836,503	34,968	7,688,715
	7 月	4,392	2,596,830	2,352	1,132,444	26,354	3,606,969	33,098	7,336,243
	8 月	6,737	2,869,897	50,227	20,178,245	24,523	3,368,899	81,487	26,417,041
	9 月	3,752	2,427,047	5,523	3,345,731	28,689	3,867,386	37,964	9,640,164
	10 月	4,448	2,618,522	1,433	969,624	27,726	3,798,289	33,607	7,386,435
	11 月	3,739	2,357,579	1,635	1,307,988	26,940	3,907,441	32,314	7,573,008
	12 月	4,409	2,883,873	55	45,792	27,754	4,840,575	32,218	7,770,240
		合 計	61,947	36,961,687	61,576	27,048,944	331,994	47,404,800	455,517
茨 城	1 月	313,395	56,866,856	148	213,409	938	1,823,936	314,481	58,904,201
	2 月	330,915	60,187,875	502	603,125	774	1,509,041	332,191	62,300,041
	3 月	342,557	72,751,873	2,163	2,470,068	310	651,348	345,030	75,873,289
	4 月	359,008	85,946,388	14,679	8,243,748	57	99,576	373,744	94,289,712
	5 月	477,597	97,106,258	71,490	37,550,946			549,087	134,657,204
	6 月	391,938	89,778,512	106,159	40,316,379	20	42,120	498,117	130,137,011
	7 月	384,966	80,872,973	25,479	8,663,713			410,445	89,536,686
	8 月	124,419	31,428,868	25,631	11,211,048	15	9,720	150,065	42,649,636
	9 月	141,891	38,584,033	8,054	2,600,046	9	5,832	149,954	41,189,911
	10 月	242,430	46,146,753	3,773	1,307,934	307	535,572	246,510	47,990,259
	11 月	277,428	86,447,309	1,160	592,488	255	497,556	278,843	87,537,353
	12 月	292,076	88,813,016	38	70,200	696	1,470,701	292,810	90,353,917
		合 計	3,678,620	834,930,714	259,276	113,843,104	3,381	6,645,402	3,941,277
栃 木	1 月	131,361	48,669,711	66,150	82,614,248	1	454	197,512	131,284,413
	2 月	156,863	56,600,472	50,472	60,441,863	23	31,755	207,358	117,074,090
	3 月	220,444	72,275,956	40,126	45,505,333	33	82,555	260,603	117,863,844
	4 月	442,723	96,549,842	47,769	47,798,822	2	907	490,494	144,349,571
	5 月	500,009	97,328,069	36,595	29,058,201	14	16,196	536,618	126,402,466
	6 月	363,912	77,759,649	784	1,404,022	4	1,814	364,700	79,165,485
	7 月	150,988	32,569,895	683	989,172	15	22,359	151,686	33,581,426
	8 月	11,026	5,399,574	25,418	8,796,384	4	1,814	36,448	14,197,772
	9 月	8,828	6,782,653	5,707	1,476,468	17	23,266	14,552	8,282,387
	10 月	50,564	17,003,230	360	234,112	4	1,814	50,928	17,239,156
	11 月	121,656	34,997,180	9,650	14,732,921	25	35,354	131,331	49,765,455
	12 月	145,135	57,156,881	29,226	61,342,590	44	91,718	174,405	118,591,189
		合 計	2,303,512	603,093,112	312,939	354,394,136	186	310,006	2,616,637

# 種別産地別月別取扱高

平成29年1月～平成29年12月

上段 = 数量、下段 = 金額  
単位：数量 = kg、金額 = 円

種 別		野 菜		果 実		加 工 品		合 計	
産 地 名	月 別	数 量	金 額	数 量	金 額	数 量	金 額	数 量	金 額
群 馬	1 月	103,180	43,068,111	793	1,100,952	249	100,105	104,222	44,269,168
	2 月	103,124	37,909,761	3,114	3,502,440	160	72,854	106,398	41,485,055
	3 月	78,350	22,828,770	3,073	3,440,988	199	82,774	81,622	26,352,532
	4 月	52,136	18,354,590	3,594	3,518,964	194	86,033	55,924	21,959,587
	5 月	72,887	23,996,380	282	130,516	191	82,182	73,360	24,209,078
	6 月	84,756	26,016,247			164	57,231	84,920	26,073,478
	7 月	63,347	20,350,236			433	154,627	63,780	20,504,863
	8 月	25,717	9,963,040			261	97,569	25,978	10,060,609
	9 月	32,841	12,006,248			135	50,769	32,976	12,057,017
	10 月	39,475	12,985,981			220	78,792	39,695	13,064,773
	11 月	57,317	23,390,406	90	52,510	232	83,620	57,639	23,526,536
	12 月	56,780	33,191,582	715	284,445	358	132,874	57,853	33,608,901
	合計	769,909	284,061,352	11,660	12,030,815	2,798	1,079,430	784,367	297,171,597
埼 玉	1 月	39,648	14,478,235			35	4,104	39,683	14,482,339
	2 月	65,581	19,751,468					65,581	19,751,468
	3 月	67,541	17,535,938					67,541	17,535,938
	4 月	58,891	23,211,026					58,891	23,211,026
	5 月	71,834	27,212,264					71,834	27,212,264
	6 月	46,219	15,336,166					46,219	15,336,166
	7 月	35,332	8,630,091					35,332	8,630,091
	8 月	1,996	412,369	3,550	1,912,232			5,546	2,324,601
	9 月	459	155,557	1,560	307,152			2,019	462,709
	10 月	6,824	2,166,053					6,824	2,166,053
	11 月	19,749	7,843,382					19,749	7,843,382
	12 月	35,718	17,468,686					35,718	17,468,686
	合計	449,791	154,201,235	5,110	2,219,384	35	4,104	454,936	156,424,723
千 葉	1 月	640,698	98,109,357	682	1,699,535	451	1,242,501	641,831	101,051,393
	2 月	640,426	109,154,641	302	801,338	28	67,824	640,756	110,023,803
	3 月	693,483	117,310,991	878	1,347,805		1,814	694,361	118,660,610
	4 月	498,075	81,316,997	413	677,641			498,488	81,994,638
	5 月	621,533	85,802,970	19,397	7,595,390	15	4,860	640,945	93,403,220
	6 月	519,823	55,818,687	58,817	14,198,222			578,640	70,016,909
	7 月	46,930	12,728,219	27,770	7,378,939			74,700	20,107,158
	8 月	10,117	4,218,628	148	102,450	19	27,216	10,284	4,348,294
	9 月	15,036	7,481,549	818	281,460	30	72,706	15,884	7,835,715
	10 月	31,120	10,138,368	429	140,810	17	39,102	31,566	10,318,280
	11 月	152,155	28,987,050	16	42,122	45	61,659	152,216	29,090,831
	12 月	415,156	92,956,922	9	25,403	127	361,961	415,292	93,344,286
	合計	4,284,550	704,024,379	109,679	34,291,115	733	1,879,643	4,394,962	740,195,137

# 種別産地別月別取扱高

平成29年1月～平成29年12月

上段 = 数量、下段 = 金額  
単位：数量 = kg、金額 = 円

種 別 産 地 名		野 菜		果 実		加 工 品		合 計	
		数 量	金 額	数 量	金 額	数 量	金 額	数 量	金 額
東 京	1 月	7	14,234			62	62,470	69	76,704
	2 月	17	25,866			73	73,697	90	99,563
	3 月	483	583,556			54	51,065	537	634,621
	4 月	666	906,617			124	131,288	790	1,037,905
	5 月	53	69,908	103	59,616	103	76,119	259	205,643
	6 月	1	7,344			6	6,221	7	13,565
	7 月	4	13,186	74	30,780	2	3,758	80	47,724
	8 月	2	23,284	116	128,412			118	151,696
	9 月	2	11,860					2	11,860
	10 月	39	34,749	500	1,512			539	36,261
	11 月	332	89,320			64	68,822	396	158,142
	12 月	831	627,173			57	64,438	888	691,611
	合計	2,436	2,407,097	794	220,320	545	537,878	3,775	3,165,295
神 奈 川	1 月	8,270	3,843,148	16,341	2,799,144	260	151,200	24,871	6,793,492
	2 月	30,128	3,762,504	10,859	2,190,348	320	189,756	41,307	6,142,608
	3 月	19,803	2,498,332	6,672	3,800,412			26,475	6,298,744
	4 月	62,883	10,061,280	1,346	832,032			64,229	10,893,312
	5 月	9,098	920,770					9,098	920,770
	6 月	5,676	1,245,859			4	3,110	5,680	1,248,969
	7 月	2,307	617,058	8,381	2,315,520	15	12,225	10,703	2,944,803
	8 月	1,736	444,573			66	47,151	1,802	491,724
	9 月	7	3,067	130	145,800			137	148,867
	10 月			35	39,312			35	39,312
	11 月	3,228	521,700					3,228	521,700
	12 月	24,436	5,225,367	7,223	2,255,040	320	172,800	31,979	7,653,207
	合計	167,571	29,143,658	50,987	14,377,608	985	576,242	219,543	44,097,508
新 潟	1 月	31,132	19,539,518			40	42,012	31,172	19,581,530
	2 月	27,333	14,776,898			13	12,485	27,346	14,789,383
	3 月	34,017	17,428,824			10	10,411	34,027	17,439,235
	4 月	26,001	13,688,548			4	3,002	26,005	13,691,550
	5 月	31,344	14,162,327			10	10,411	31,354	14,172,738
	6 月	29,586	14,646,740	1,480	352,512	11	10,411	31,077	15,009,663
	7 月	22,062	11,860,885	4,779	1,163,155			26,841	13,024,040
	8 月	23,548	12,373,679	1,326	805,639	10	9,720	24,884	13,189,038
	9 月	25,465	17,044,744	2,461	1,824,626			27,926	18,869,370
	10 月	34,815	21,234,828	41,825	10,383,190	124	192,942	76,764	31,810,960
	11 月	23,413	18,341,663	42,818	10,557,449	479	804,730	66,710	29,703,842
	12 月	29,188	24,783,158	7,340	3,605,052	385	560,164	36,913	28,948,374
	合計	337,907	199,881,812	102,029	28,691,623	1,085	1,656,288	441,021	230,229,723



# 種別産地別月別取扱高

平成29年1月～平成29年12月

上段 = 数量、下段 = 金額  
単位：数量 = kg、金額 = 円

種 別		野 菜		果 実		加 工 品		合 計	
産 地 名	月 別	数 量	金 額	数 量	金 額	数 量	金 額	数 量	金 額
富 山	1 月	79	76,464					79	76,464
	2 月	62	60,426					62	60,426
	3 月	60	49,572					60	49,572
	4 月	74	60,264					74	60,264
	5 月	291	116,208					291	116,208
	6 月	96	67,068					96	67,068
	7 月	177	147,798					177	147,798
	8 月	53	48,114					53	48,114
	9 月	86	81,810					86	81,810
	10 月	77	72,576					77	72,576
	11 月	91	87,480			60	95,256	151	182,736
	12 月	120	126,360			64	157,356	184	283,716
	合 計		1,268	994,140			124	252,612	1,392
石 川	1 月	5	3,456			36	19,440	41	22,896
	2 月								
	3 月	5	5,270					5	5,270
	4 月	65	56,916					65	56,916
	5 月	21	27,907			63	34,020	84	61,927
	6 月		1,512			90	48,600	90	50,112
	7 月			770	213,906	54	29,160	824	243,066
	8 月	14	9,127			45	24,300	59	33,427
	9 月	4	6,890			36	19,440	40	26,330
	10 月	4	4,471			18	9,720	22	14,191
	11 月					31	18,684	31	18,684
	12 月					9	4,860	9	4,860
	合 計		118	115,549	770	213,906	382	208,224	1,270
福 井	1 月	18	16,200					18	16,200
	2 月								
	3 月								
	4 月								
	5 月								
	6 月								
	7 月								
	8 月								
	9 月								
	10 月								
	11 月								
	12 月								
	合 計		18	16,200					18

# 種別産地別月別取扱高

平成29年1月～平成29年12月

上段 = 数量、下段 = 金額  
単位：数量 = kg、金額 = 円

種 別		野 菜		果 実		加 工 品		合 計	
産 地 名	月 別	数 量	金 額	数 量	金 額	数 量	金 額	数 量	金 額
山 梨	1 月	984	391,716			334	507,449	1,318	899,165
	2 月	830	313,740					830	313,740
	3 月	832	314,496					832	314,496
	4 月	1,416	452,952	15	62,856			1,431	515,808
	5 月	1,240	472,068	332	946,868			1,572	1,418,936
	6 月	4,827	1,377,022	4,270	3,640,614			9,097	5,017,636
	7 月	1,658	494,262	56,180	36,411,377			57,838	36,905,639
	8 月	790	298,620	63,720	50,932,776			64,510	51,231,396
	9 月	986	372,708	15,064	14,406,887			16,050	14,779,595
	10 月	860	325,080	1,310	887,814	301	545,886	2,471	1,758,780
	11 月	1,055	405,972	2,113	1,080,319	432	756,448	3,600	2,242,739
	12 月	2,423	1,159,013	2,128	682,690	77	158,954	4,628	2,000,657
	合 計	17,901	6,377,649	145,131	109,052,201	1,145	1,968,737	164,177	117,398,587
長 野	1 月	5,288	2,066,668			230	518,616	5,518	2,585,284
	2 月	4,669	1,703,334			43	88,214	4,712	1,791,548
	3 月	6,247	2,012,766			2	1,296	6,249	2,014,062
	4 月	5,178	1,619,246					5,178	1,619,246
	5 月	8,342	2,200,064					8,342	2,200,064
	6 月	23,091	5,087,292	15	59,400	16	12,420	23,122	5,159,112
	7 月	26,700	6,134,477	1,507	1,205,467	5	3,888	28,212	7,343,832
	8 月	24,093	6,819,855	2,774	2,111,814	4	2,592	26,871	8,934,261
	9 月	79,830	19,117,455	3,662	2,810,345			83,492	21,927,800
	10 月	21,439	4,741,457	4,479	2,871,288			25,918	7,612,745
	11 月	12,428	3,476,360	235	200,232	9	33,480	12,672	3,710,072
	12 月	5,752	2,410,384	283	676,620	1,464	3,706,204	7,499	6,793,208
	合 計	223,059	57,389,358	12,953	9,935,166	1,772	4,366,710	237,784	71,691,234
岐 阜	1 月	461	100,600					461	100,600
	2 月	323	102,104					323	102,104
	3 月	424	153,134					424	153,134
	4 月	144	73,487					144	73,487
	5 月	187	97,125					187	97,125
	6 月	130	70,891					130	70,891
	7 月	30	15,677					30	15,677
	8 月	552	183,407					552	183,407
	9 月	490	256,232					490	256,232
	10 月			294	206,928			294	206,928
	11 月	50	60,020					50	60,020
	12 月	17	18,095					17	18,095
	合 計	2,808	1,130,772	294	206,928			3,102	1,337,700

# 種別産地別月別取扱高

平成29年1月～平成29年12月

上段 = 数量、下段 = 金額  
単位：数量 = kg、金額 = 円

種 別 産 地 名		野 菜		果 実		加 工 品		合 計	
		数 量	金 額	数 量	金 額	数 量	金 額	数 量	金 額
静 岡	1 月	32,184	10,992,739	79,490	19,321,664	2	1,728	111,676	30,316,131
	2 月	30,524	11,716,544	116,304	30,306,582	17	4,363	146,845	42,027,489
	3 月	21,659	9,280,437	21,664	7,294,601			43,323	16,575,038
	4 月	10,464	6,538,880	1,282	718,092	98	79,690	11,844	7,336,662
	5 月	6,430	3,660,564	1,795	664,416	40	31,619	8,265	4,356,599
	6 月	7,301	2,246,430	1,122	1,530,424	93	56,939	8,516	3,833,793
	7 月	2,993	2,239,001	303	317,908	24	3,370	3,320	2,560,279
	8 月	1,755	2,382,478	170	187,488	36	4,665	1,961	2,574,631
	9 月	1,182	1,603,373	95	115,776	12	1,555	1,289	1,720,704
	10 月	860	1,652,790	1,068	217,296	36	4,536	1,964	1,874,622
	11 月	4,457	3,574,210	4,011	1,662,336	24	3,110	8,492	5,239,656
	12 月	25,369	17,157,183	9,783	3,486,024			35,152	20,643,207
	合 計	145,177	73,044,629	237,088	65,822,607	382	191,575	382,647	139,058,811
愛 知	1 月	41,131	15,589,078			563	763,409	41,694	16,352,487
	2 月	52,946	18,508,604	1,095	571,860	562	779,739	54,603	19,860,203
	3 月	86,177	25,401,902			912	982,174	87,089	26,384,076
	4 月	70,156	22,037,375	375	281,124	898	1,035,991	71,429	23,354,490
	5 月	20,463	16,423,100	229	264,436	1,037	1,047,146	21,729	17,734,682
	6 月	18,140	15,320,873	237	348,035	777	833,391	19,154	16,502,299
	7 月	10,595	12,801,809	122	149,300	787	731,063	11,504	13,682,172
	8 月	4,057	10,379,314	73	76,464	502	557,971	4,632	11,013,749
	9 月	2,287	5,772,120	76	73,441	444	599,918	2,807	6,445,479
	10 月	10,349	11,643,763	40	22,680	492	657,310	10,881	12,323,753
	11 月	20,010	17,669,103	600	180,965	647	815,986	21,257	18,666,054
	12 月	47,404	32,199,225	215	37,152	692	947,657	48,311	33,184,034
	合 計	383,717	203,746,266	3,061	2,005,457	8,313	9,751,755	395,091	215,503,478
三 重	1 月	3	4,634					3	4,634
	2 月	1	778					1	778
	3 月	84	35,640					84	35,640
	4 月	470	215,082			3	972	473	216,054
	5 月	505	302,390	323	111,132			828	413,522
	6 月								
	7 月	6	6,912					6	6,912
	8 月	109	122,331			3	972	112	123,303
	9 月	2	2,689					2	2,689
	10 月	11	4,944					11	4,944
	11 月	40	29,182					40	29,182
	12 月	149	126,187			8	3,628	157	129,815
	合 計	1,379	850,769	323	111,132	14	5,572	1,716	967,473

# 種別産地別月別取扱高

平成29年1月～平成29年12月

上段 = 数量、下段 = 金額  
単位：数量 = kg、金額 = 円

種 別		野 菜		果 実		加 工 品		合 計	
産 地 名	月 別	数 量	金 額	数 量	金 額	数 量	金 額	数 量	金 額
滋 賀	1月								
	2月								
	3月								
	4月								
	5月								
	6月								
	7月								
	8月	800	108,000					800	108,000
	9月								
	10月	13	9,502					13	9,502
	11月								
	12月								
	合計	813	117,502					813	117,502
京 都	1月	84	98,172					84	98,172
	2月	28	36,764					28	36,764
	3月	637	63,115					637	63,115
	4月	33	53,957					33	53,957
	5月	49	36,061					49	36,061
	6月	35	44,604					35	44,604
	7月	24	35,062					24	35,062
	8月	236	183,036					236	183,036
	9月	52	107,579					52	107,579
	10月	78	108,431					78	108,431
	11月	85	149,569					85	149,569
	12月	70	100,729					70	100,729
	合計	1,412	1,017,079					1,412	1,017,079
大 阪	1月	13	8,640			162	65,764	175	74,404
	2月	1,000	130,896			225	93,886	1,225	224,782
	3月	41	23,652			540	204,627	581	228,279
	4月	188	84,672			378	157,320	566	241,992
	5月	185	78,840	612	955,800	607	256,713	1,404	1,291,353
	6月	330	141,912	2,611	3,105,464	555	224,109	3,496	3,471,485
	7月	266	105,516	330	345,816	563	229,499	1,159	680,831
	8月	92	20,628			502	191,887	594	212,515
	9月	54	25,721			206	80,691	260	106,412
	10月	154	72,749			194	77,620	348	150,369
	11月	88	71,496			88	36,088	176	107,584
	12月	126	116,640			94	37,048	220	153,688
	合計	2,536	881,362	3,553	4,407,080	4,115	1,655,252	10,204	6,943,694

# 種別産地別月別取扱高

平成29年1月～平成29年12月

上段 = 数量、下段 = 金額  
単位：数量 = kg、金額 = 円

種 別		野 菜		果 実		加 工 品		合 計	
産 地 名	月 別	数 量	金 額	数 量	金 額	数 量	金 額	数 量	金 額
兵 庫	1 月	6,630	942,538					6,630	942,538
	2 月	8,119	1,354,212			3	3,132	8,122	1,357,344
	3 月	9,980	1,502,042			12	11,880	9,992	1,513,922
	4 月	976	312,584					976	312,584
	5 月	45,338	6,239,321			16	14,472	45,354	6,253,793
	6 月	71,931	9,987,837					71,931	9,987,837
	7 月	31,527	4,575,030					31,527	4,575,030
	8 月	13,597	1,893,889					13,597	1,893,889
	9 月	1,172	207,948					1,172	207,948
	10 月	9	18,906					9	18,906
	11 月	395	282,264					395	282,264
	12 月	1,037	821,271			25	22,140	1,062	843,411
	合計	190,711	28,137,842			56	51,624	190,767	28,189,466
奈 良	1 月								
	2 月								
	3 月								
	4 月			5	10,800			5	10,800
	5 月	2	1,296					2	1,296
	6 月	66	23,328					66	23,328
	7 月	66	20,628	907	872,713			973	893,341
	8 月			2,318	1,928,340			2,318	1,928,340
	9 月			9,386	2,432,565			9,386	2,432,565
	10 月	1	3,456	50,295	9,294,642	50	71,496	50,346	9,369,594
	11 月			57,369	11,935,890			57,369	11,935,890
	12 月	9	23,868	55,958	10,965,348			55,967	10,989,216
	合計	144	72,576	176,238	37,440,298	50	71,496	176,432	37,584,370
和 歌 山	1 月	37	19,710	63,970	15,065,108	3	8,100	64,010	15,092,918
	2 月	3,500	458,136	19,006	4,410,099			22,506	4,868,235
	3 月	1,003	153,792	28,002	7,173,055	8	21,600	29,013	7,348,447
	4 月	104	28,512	15,087	4,563,162			15,191	4,591,674
	5 月	22,726	2,690,172	3,580	854,906			26,306	3,545,078
	6 月	45,423	9,190,444	4,367	2,593,091			49,790	11,783,535
	7 月	15,820	2,228,742	943	716,727			16,763	2,945,469
	8 月	9,208	902,340	12	13,608			9,220	915,948
	9 月	389	294,062	43,500	14,969,448			43,889	15,263,510
	10 月	324	226,152	186,419	41,517,121			186,743	41,743,273
	11 月	170	128,801	248,743	57,247,370			248,913	57,376,171
	12 月	130	104,112	439,766	128,643,686			439,896	128,747,798
	合計	98,835	16,424,975	1,053,393	277,767,381	11	29,700	1,152,239	294,222,056

# 種別産地別月別取扱高

平成29年1月～平成29年12月

上段 = 数量、下段 = 金額  
単位：数量 = kg、金額 = 円

種 別		野 菜		果 実		加 工 品		合 計		
産 地 名	月 別	数 量	金 額	数 量	金 額	数 量	金 額	数 量	金 額	
鳥 取	1 月									
	2 月									
	3 月									
	4 月									
	5 月	192	124,632					192	124,632	
	6 月	65	59,400					65	59,400	
	7 月			8,190	2,173,965			8,190	2,173,965	
	8 月									
	9 月									
	10 月			457	188,611			457	188,611	
	11 月			907					907	
	12 月				268	119,880			268	119,880
	合 計		257	184,939	8,915	2,482,456			9,172	2,667,395
島 根	1 月									
	2 月									
	3 月									
	4 月									
	5 月									
	6 月									
	7 月									
	8 月	801	137,419					801	137,419	
	9 月		3,067						3,067	
	10 月	1	10,735					1	10,735	
	11 月	1	7,754					1	7,754	
	12 月	3	38,858					3	38,858	
	合 計		805	197,833					805	197,833
岡 山	1 月	217	228,834	20	17,280			237	246,114	
	2 月	164	221,700					164	221,700	
	3 月	121	211,872					121	211,872	
	4 月	289	278,862					289	278,862	
	5 月	336	305,898					336	305,898	
	6 月	209	223,578	195	226,800			404	450,378	
	7 月	287	172,507	664	719,604			951	892,111	
	8 月	223	192,354	18	49,680			241	242,034	
	9 月	236	236,496	330	290,866			566	527,362	
	10 月	190	262,935	1,314	893,700			1,504	1,156,635	
	11 月	315	300,488	141	126,576			456	427,064	
	12 月	262	312,091	69	60,048			331	372,139	
	合 計		2,850	2,947,615	2,751	2,384,554			5,601	5,332,169

# 種別産地別月別取扱高

平成29年1月～平成29年12月

上段 = 数量、下段 = 金額  
単位：数量 = kg、金額 = 円

種 別 産 地 名		野 菜		果 実		加 工 品		合 計	
		数 量	金 額	数 量	金 額	数 量	金 額	数 量	金 額
広 島	1 月	89	67,527	810	274,860	90	233,280	989	575,667
	2 月	55	45,079	70	34,020	6	31,320	131	110,419
	3 月	47	46,332	203	51,192	18	42,875	268	140,399
	4 月	149	210,168	5,000	969,516	12	35,563	5,161	1,215,247
	5 月	193	229,770	40	35,640	5	14,213	238	279,623
	6 月	2	4,698			20	21,141	22	25,839
	7 月	3	32,292			4	10,519	7	42,811
	8 月	2	37,800			6	15,864	8	53,664
	9 月	2	37,800					2	37,800
	10 月	55	104,976	200	97,848	10	21,146	265	223,970
	11 月	79	189,507	860	404,244	13	40,651	952	634,402
	12 月	23	44,107	4,168	1,305,828	95	351,901	4,286	1,701,836
	合計	698	1,050,056	11,350	3,173,148	279	818,473	12,327	5,041,677
山 口	1 月								
	2 月								
	3 月			418	272,592			418	272,592
	4 月								
	5 月								
	6 月								
	7 月	42	8,636					42	8,636
	8 月	6	5,495					6	5,495
	9 月	11	5,838					11	5,838
	10 月	10	5,953					10	5,953
	11 月	1	3,892					1	3,892
	12 月	10	5,380					10	5,380
	合計	80	35,194	418	272,592			498	307,786
徳 島	1 月	2,630	1,374,456			164	105,377	2,794	1,479,833
	2 月	5,196	1,975,504	50	21,600	206	130,413	5,452	2,127,517
	3 月	32,323	8,447,013	7,861	3,038,148	280	178,732	40,464	11,663,893
	4 月	112,133	24,343,584	989	499,176	216	134,792	113,338	24,977,552
	5 月	114,834	19,429,722			300	160,429	115,134	19,590,151
	6 月	607	345,000			283	151,351	890	496,351
	7 月	95	200,879			357	211,678	452	412,557
	8 月	1,693	783,065			236	138,398	1,929	921,463
	9 月	2,728	1,258,798			152	84,875	2,880	1,343,673
	10 月	2,916	1,651,428			196	111,095	3,112	1,762,523
	11 月	3,013	1,809,985			168	91,072	3,181	1,901,057
	12 月	3,870	3,075,202			479	156,994	4,349	3,232,196
	合計	282,038	64,694,636	8,900	3,558,924	3,036	1,655,206	293,974	69,908,766

# 種別産地別月別取扱高

平成29年1月～平成29年12月

上段 = 数量、下段 = 金額  
単位：数量 = kg、金額 = 円

種 別		野 菜		果 実		加 工 品		合 計	
産 地 名	月 別	数 量	金 額	数 量	金 額	数 量	金 額	数 量	金 額
香 川	1 月	18,464	6,162,438	258	225,180			18,722	6,387,618
	2 月	11,585	5,371,461	1,416	306,288			13,001	5,677,749
	3 月	11,994	5,102,498	65	63,180			12,059	5,165,678
	4 月	1,972	1,112,617	195	89,964			2,167	1,202,581
	5 月	13,602	2,759,558					13,602	2,759,558
	6 月	42,550	6,192,985					42,550	6,192,985
	7 月	74,934	9,710,168	20	103,680			74,954	9,813,848
	8 月	25,003	2,470,426					25,003	2,470,426
	9 月								
	10 月	51	32,724					51	32,724
	11 月	417	269,508	138	80,720			555	350,228
	12 月	3,698	3,134,816	16	21,600			3,714	3,156,416
	合計	204,269	42,319,199	2,108	890,612			206,377	43,209,811
愛 媛	1 月	8	3,456	64,909	15,967,858			64,917	15,971,314
	2 月	48	12,096	94,838	24,899,551	7	9,720	94,893	24,921,367
	3 月			95,469	24,346,878	7	8,262	95,476	24,355,140
	4 月	2	1,080	36,303	9,664,596	25	30,780	36,330	9,696,456
	5 月	126	79,920	29,996	5,033,934	76	51,721	30,198	5,165,575
	6 月			315	337,679	22	26,136	337	363,815
	7 月			1,474	140,812	22	23,274	1,496	164,086
	8 月			2,340		11	7,776	2,351	7,776
	9 月			5,918	1,206,036	22	13,403	5,940	1,219,439
	10 月			26,765	3,798,241	25	24,246	26,790	3,822,487
	11 月	233	258,984	51,167	12,364,931	255	65,546	51,655	12,689,461
	12 月	84	96,984	158,907	53,312,233	33	42,918	159,024	53,452,135
	合計	501	452,520	568,400	151,072,749	505	303,782	569,406	151,829,051
高 知	1 月	17,798	11,636,442	2,055	890,568			19,853	12,527,010
	2 月	17,647	12,134,200	3,896	1,185,300			21,543	13,319,500
	3 月	15,517	11,124,810	3,756	1,153,440	60	102,600	19,333	12,380,850
	4 月	14,709	11,158,452	3,348	1,061,856	13	35,332	18,070	12,255,640
	5 月	15,589	13,908,381	494	537,840	21	36,180	16,104	14,482,401
	6 月	16,299	14,610,146	848	760,407			17,147	15,370,553
	7 月	15,069	16,063,653	344	225,180			15,413	16,288,833
	8 月	8,812	9,386,288					8,812	9,386,288
	9 月	12,587	5,982,538	25	25,920	6	9,234	12,618	6,017,692
	10 月	8,454	6,985,946	89	58,320			8,543	7,044,266
	11 月	15,442	13,009,602	350	381,888			15,792	13,391,490
	12 月	26,258	24,120,173	567	688,932	71	112,730	26,896	24,921,835
	合計	184,182	150,120,631	15,771	6,969,651	171	296,076	200,124	157,386,358



# 種別産地別月別取扱高

平成29年1月～平成29年12月

上段 = 数量、下段 = 金額  
単位：数量 = kg、金額 = 円

種 別		野 菜		果 実		加 工 品		合 計	
産 地 名	月 別	数 量	金 額	数 量	金 額	数 量	金 額	数 量	金 額
福 岡	1 月	24,447	10,835,909	473	933,336			24,920	11,769,245
	2 月	16,811	7,084,929	1,341	1,815,480			18,152	8,900,409
	3 月	23,663	10,998,665	1,278	1,584,684	8	3,251	24,949	12,586,600
	4 月	38,060	15,326,140	1,319	1,536,300			39,379	16,862,440
	5 月	55,988	22,754,979	29	55,080	1	1,750	56,018	22,811,809
	6 月	49,540	20,384,376	487	460,793			50,027	20,845,169
	7 月	41,243	13,753,925	121	109,080			41,364	13,863,005
	8 月	2,324	763,155	50	30,672			2,374	793,827
	9 月	1,927	757,946					1,927	757,946
	10 月	6,754	3,177,964	340	222,349			7,094	3,400,313
	11 月	17,583	10,101,964	1,554	915,818			19,137	11,017,782
	12 月	15,267	9,715,320	1,564	2,353,525			16,831	12,068,845
	合 計	293,608	125,655,272	8,556	10,017,117	9	5,001	302,173	135,677,390
佐 賀	1 月	1,333	631,940	32,337	9,266,832	5	513	33,675	9,899,285
	2 月	262	116,284	16,605	7,269,372			16,867	7,385,656
	3 月	554	228,582	16,975	8,371,296			17,529	8,599,878
	4 月	32,564	6,299,289	2,648	2,194,733			35,212	8,494,022
	5 月	183,345	23,038,538	1,100	926,629	20	4,536	184,465	23,969,703
	6 月	75,342	9,032,770	2,491	3,359,588	210		78,043	12,392,358
	7 月	27,826	3,920,611	2,901	3,552,303			30,727	7,472,914
	8 月	9,491	614,380	4,138	4,985,539	38	26,833	13,667	5,626,752
	9 月	43	19,170	264	131,328			307	150,498
	10 月	337	237,924	9,600	1,646,892			9,937	1,884,816
	11 月	329	177,869	1,208	515,538			1,537	693,407
	12 月	637	331,020	6,843	2,121,444			7,480	2,452,464
	合 計	332,060	44,648,377	97,110	44,341,494	273	31,882	429,443	89,021,753
長 崎	1 月	4,734	1,146,107					4,734	1,146,107
	2 月	6,672	1,306,561	80	69,120			6,752	1,375,681
	3 月	21,262	4,431,348	320	291,276			21,582	4,722,624
	4 月	14,881	4,600,170	915	442,346			15,796	5,042,516
	5 月	49,531	10,003,134	170	268,466	132	64,805	49,833	10,336,405
	6 月	91,640	13,265,424	1,210	631,368	156	80,065	93,006	13,976,857
	7 月	4,315	749,142	205	159,840	129	63,476	4,649	972,458
	8 月	3	10,584	462	210,600	124	60,890	589	282,074
	9 月			210	159,948	14	7,095	224	167,043
	10 月	30	28,944	2,810	346,572	110	52,883	2,950	428,399
	11 月	313	363,917	12,230	1,258,740	1,288	54,562	13,831	1,677,219
	12 月	202	262,062	8,443	3,105,173	40	16,416	8,685	3,383,651
	合 計	193,583	36,167,393	27,054	6,943,449	1,993	400,192	222,630	43,511,034

# 種別産地別月別取扱高

平成29年1月～平成29年12月

上段 = 数量、下段 = 金額  
単位：数量 = kg、金額 = 円

種 別		野 菜		果 実		加 工 品		合 計	
産 地 名	月 別	数 量	金 額	数 量	金 額	数 量	金 額	数 量	金 額
熊 本	1 月	19,565	10,637,427	18,393	8,361,289	77	150,115	38,035	19,148,831
	2 月	13,701	10,799,961	20,898	7,615,791	92	178,686	34,691	18,594,438
	3 月	20,305	14,701,257	47,243	15,765,583	143	278,100	67,691	30,744,940
	4 月	27,376	15,008,775	38,903	14,029,346	165	318,740	66,444	29,356,861
	5 月	27,251	14,683,236	37,943	13,688,159	123	243,108	65,317	28,614,503
	6 月	40,653	14,603,754	5,222	2,639,702	106	218,322	45,981	17,461,778
	7 月	10,174	3,477,916	1,271	346,631	84	180,522	11,529	4,005,069
	8 月	195	215,480	2,365	697,464	101	216,324	2,661	1,129,268
	9 月	953	531,397	8,840	2,247,215	104	228,798	9,897	3,007,410
	10 月	5,724	2,922,993	48,320	9,290,858	112	259,362	54,156	12,473,213
	11 月	17,548	10,058,568	49,513	11,020,468	383	549,893	67,444	21,628,929
	12 月	32,494	20,816,371	49,042	24,352,805	131	295,187	81,667	45,464,363
	合 計		215,937	118,457,135	327,954	110,055,311	1,620	3,117,157	545,511
大 分	1 月	2,889	425,034	6	4,860			2,895	429,894
	2 月	105	144,342	237	110,376			342	254,718
	3 月	222	161,514	8,227	3,195,396			8,449	3,356,910
	4 月	294	174,150	15,316	6,484,460			15,610	6,658,610
	5 月	152	215,406	4,334	3,173,571	15	1,539	4,501	3,390,516
	6 月	197	194,562	1,806	2,228,980			2,003	2,423,542
	7 月	142	145,600	4,378	4,323,931			4,520	4,469,531
	8 月	78	161,041	2,454	2,256,831			2,532	2,417,872
	9 月	235	325,993	2,412	1,207,684			2,647	1,533,677
	10 月	267	359,575	1,782	397,635			2,049	757,210
	11 月	224	299,307	465	336,204			689	635,511
	12 月	256	324,455	2,979	1,964,142			3,235	2,288,597
	合 計		5,061	2,930,979	44,395	25,684,070	15	1,539	49,471
宮 崎	1 月	14,748	7,631,092	1,959	941,453	521	682,021	17,228	9,254,566
	2 月	6,718	4,257,792	2,950	1,710,666	229	414,191	9,897	6,382,649
	3 月	8,826	4,320,202	4,189	1,632,096	238	370,601	13,253	6,322,899
	4 月	9,686	2,577,380	230	345,060	358	492,654	10,274	3,415,094
	5 月	10,093	3,525,235	236	1,049,306	172	322,824	10,501	4,897,365
	6 月	12,568	4,257,294	258	410,508	146	273,629	12,972	4,941,431
	7 月	13,592	4,386,329	45	166,428	182	346,043	13,819	4,898,800
	8 月	1,227	820,707	4	15,552	120	216,250	1,351	1,052,509
	9 月	498	365,893	5,010	1,362,528	420	563,193	5,928	2,291,614
	10 月	171	152,947	90	17,280	461	682,375	722	852,602
	11 月	3,196	2,185,457	701	902,556	898	1,190,060	4,795	4,278,073
	12 月	14,186	8,978,148	2,531	964,602	801	1,083,052	17,518	11,025,802
	合 計		95,510	43,458,476	18,202	9,518,035	4,545	6,636,893	118,257

# 種別産地別月別取扱高

平成29年1月～平成29年12月

上段 = 数量、下段 = 金額  
単位：数量 = kg、金額 = 円

種 別		野 菜		果 実		加 工 品		合 計	
産 地 名	月 別	数 量	金 額	数 量	金 額	数 量	金 額	数 量	金 額
鹿 児 島	1 月	9,735	7,312,280	5,250	1,891,425	39	39,852	15,024	9,243,557
	2 月	9,817	8,557,532	7,446	2,603,707	51	61,906	17,314	11,223,145
	3 月	21,033	14,437,942	10,206	2,205,770	69	75,384	31,308	16,719,096
	4 月	28,275	12,160,769	12,518	2,469,487	80	116,669	40,873	14,746,925
	5 月	36,656	10,104,328	12,064	3,427,218	49	49,572	48,769	13,581,118
	6 月	4,955	2,732,305	3,050	1,163,808	59	59,292	8,064	3,955,405
	7 月	1,568	1,028,214	18	21,168	37	37,032	1,623	1,086,414
	8 月	1,137	776,066			33	35,181	1,170	811,247
	9 月	383	397,999			88	84,226	471	482,225
	10 月	1,919	1,554,219			103	102,505	2,022	1,656,724
	11 月	3,599	4,806,600			61	78,140	3,660	4,884,740
	12 月	5,788	8,326,436	4,753	4,051,382	102	137,163	10,643	12,514,981
	合 計	124,866	72,194,690	55,305	17,833,965	770	876,922	180,941	90,905,577
沖 縄	1 月	3,104	2,532,967	258	198,180			3,362	2,731,147
	2 月	3,038	2,696,912	97	72,900			3,135	2,769,812
	3 月	3,189	3,142,303	229	172,368			3,418	3,314,671
	4 月	5,108	3,637,959	187	178,978			5,295	3,816,937
	5 月	4,406	3,682,681	290	139,104			4,696	3,821,785
	6 月	1,608	940,481	31	32,940			1,639	973,421
	7 月	371	181,263	126	214,920			497	396,183
	8 月	65	72,675	34	90,720			99	163,395
	9 月	580	463,599	20	20,520			600	484,119
	10 月	2,243	1,457,181					2,243	1,457,181
	11 月	1,793	1,810,122	70	14,904			1,863	1,825,026
	12 月	2,314	3,056,155	100	46,980			2,414	3,103,135
	合 計	27,820	23,674,298	1,441	1,182,514			29,261	24,856,812
台 湾	1 月								
	2 月								
	3 月	234	104,370					234	104,370
	4 月	431	194,228					431	194,228
	5 月	63	7,128	336	173,988			399	181,116
	6 月	2	3,456	1,158	500,148			1,160	503,604
	7 月			562	238,792			562	238,792
	8 月			180	72,360			180	72,360
	9 月	2	3,778					2	3,778
	10 月	1	1,832					1	1,832
	11 月	4	7,326					4	7,326
	12 月	2	3,892					2	3,892
	合 計	739	326,010	2,236	985,288			2,975	1,311,298

# 種別産地別月別取扱高

平成29年1月～平成29年12月

上段 = 数量、下段 = 金額  
単位：数量 = kg、金額 = 円

種 別		野 菜		果 実		加 工 品		合 計	
		数 量	金 額	数 量	金 額	数 量	金 額	数 量	金 額
中 国	1 月	7,966	3,971,570	1,596	714,409	7,340	4,003,755	16,902	8,689,734
	2 月	8,074	3,899,437	1,071	516,996	1,906	1,608,158	11,051	6,024,591
	3 月	9,635	4,590,016	224	157,529	1,571	997,682	11,430	5,745,227
	4 月	8,248	3,889,659	156	109,512	2,305	2,223,180	10,709	6,222,351
	5 月	7,369	3,275,509	306	374,544	1,489	1,354,188	9,164	5,004,241
	6 月	7,208	3,141,994	354	408,780	1,450	1,323,746	9,012	4,874,520
	7 月	6,768	3,076,837	129	119,016	1,056	692,271	7,953	3,888,124
	8 月	7,975	3,650,721	72	39,226	1,211	1,005,547	9,258	4,695,494
	9 月	7,703	4,404,085	84	44,669	3,970	4,546,103	11,757	8,994,857
	10 月	7,382	4,789,205	20	14,040	1,820	1,635,382	9,222	6,438,627
	11 月	7,964	3,658,297	41	29,160	1,871	1,588,405	9,876	5,275,862
	12 月	10,324	4,618,324	25	19,170	4,834	4,147,414	15,183	8,784,908
		合 計	96,619	46,965,654	4,077	2,547,051	30,822	25,125,831	131,518
フィリピン	1 月	760	374,949	106,067	23,458,168	212	187,370	107,039	24,020,487
	2 月	540	294,970	100,787	22,348,937	893	402,403	102,220	23,046,310
	3 月	392	200,232	146,219	32,027,042	318	241,484	146,929	32,468,758
	4 月	832	420,422	140,359	31,344,259	538	336,067	141,729	32,100,748
	5 月	1,116	581,214	201,743	42,817,203	497	320,658	203,356	43,719,075
	6 月	138	63,763	171,996	37,847,492	780	417,018	172,914	38,328,273
	7 月			168,949	36,584,809	1,223	545,298	170,172	37,130,107
	8 月			157,904	33,537,967	981	501,895	158,885	34,039,862
	9 月	12	7,776	135,375	29,201,277	977	413,954	136,364	29,623,007
	10 月	252	74,228	136,621	28,824,075	197	140,528	137,070	29,038,831
	11 月	622	47,866	129,499	26,406,159	419	231,457	130,540	26,685,482
	12 月	216	262,224	135,124	27,338,451	241	207,601	135,581	27,808,276
		合 計	4,880	2,327,644	1,730,644	371,735,839	7,274	3,945,733	1,742,798
タ イ	1 月	2,161	1,411,090			21	41,036	2,182	1,452,126
	2 月	2,993	1,576,777	10	8,100	23	39,496	3,026	1,624,373
	3 月	3,550	1,811,069	70	60,480	20	35,549	3,640	1,907,098
	4 月	4,348	2,466,893	315	262,656	44	49,578	4,707	2,779,127
	5 月	4,710	2,514,699	195	155,196	16	28,366	4,921	2,698,261
	6 月	2,129	1,223,025	135	115,992	24	46,760	2,288	1,385,777
	7 月	127	73,446	10	8,726	17	28,080	154	110,252
	8 月	156	83,654	20	22,248	4	11,072	180	116,974
	9 月	744	416,386	55	62,402	30	49,631	829	528,419
	10 月	2,331	1,217,734	5	5,724	32	51,638	2,368	1,275,096
	11 月	3,211	2,275,943	10	10,472	32	23,112	3,253	2,309,527
	12 月	3,400	2,691,172	15	11,781	87	56,898	3,502	2,759,851
		合 計	29,859	17,761,888	840	723,777	351	461,216	31,050

# 種別産地別月別取扱高

平成29年1月～平成29年12月

上段 = 数量、下段 = 金額  
単位：数量 = kg、金額 = 円

種 別		野 菜		果 実		加 工 品		合 計	
		数 量	金 額	数 量	金 額	数 量	金 額	数 量	金 額
オランダ	1月	12	28,269					12	28,269
	2月	7	25,137					7	25,137
	3月	5	11,578					5	11,578
	4月	923	514,528					923	514,528
	5月	2,334	1,648,307					2,334	1,648,307
	6月	3,090	2,088,647					3,090	2,088,647
	7月	3,357	2,232,503					3,357	2,232,503
	8月	4,154	2,941,089					4,154	2,941,089
	9月	6,869	4,702,749	24	41,472			6,893	4,744,221
	10月	1,225	767,774	18	32,400			1,243	800,174
	11月	81	41,688					81	41,688
	12月	50	43,276					50	43,276
	合計	22,106	15,045,545	42	73,872			22,148	15,119,417
アメリカ	1月	366	154,872	34,992	11,423,600	569	552,543	35,927	12,131,015
	2月	358	150,314	39,261	12,234,875	330	468,246	39,949	12,853,435
	3月	1,058	366,822	199,799	60,614,963	530	818,987	201,387	61,800,772
	4月	4,646	2,215,705	338,476	103,252,979	393	613,459	343,515	106,082,143
	5月	2,099	746,961	108,539	36,767,729	408	660,739	111,046	38,175,429
	6月	338	155,304	64,121	24,673,895	756	1,128,718	65,215	25,957,917
	7月	299	142,776	22,849	7,782,969	396	654,483	23,544	8,580,228
	8月	177	113,400	5,951	3,016,537	316	470,946	6,444	3,600,883
	9月	217	139,309	1,598	1,590,136	407	554,936	2,222	2,284,381
	10月	537	159,455	1,870	1,702,664	451	714,368	2,858	2,576,487
	11月	991	189,222	10,499	4,765,177	476	781,459	11,966	5,735,858
	12月	2,210	1,076,637	32,255	11,879,334	449	728,736	34,914	13,684,707
	合計	13,296	5,610,777	860,211	279,704,858	5,480	8,147,620	878,987	293,463,255
オーストラリア	1月			736	227,610			736	227,610
	2月			12	32,400			12	32,400
	3月			582	405,648			582	405,648
	4月			1,647	959,256			1,647	959,256
	5月	1	2,592	4,601	2,162,452			4,602	2,165,044
	6月	2	2,592	2,563	1,219,430			2,565	1,222,022
	7月			15,548	4,541,413			15,548	4,541,413
	8月	10	14,310	36,613	9,885,048			36,623	9,899,358
	9月	953	1,392,645	24,199	6,572,874			25,152	7,965,519
	10月	4,945	4,255,081	15,061	3,501,423			20,006	7,756,504
	11月	7,054	5,647,903	19,243	4,499,147	7	13,770	26,304	10,160,820
	12月	998	609,196	19,324	4,622,259			20,322	5,231,455
	合計	13,964	11,924,319	140,127	38,628,960	7	13,770	154,098	50,567,049

# 種別産地別月別取扱高

平成29年1月～平成29年12月

上段 = 数量、下段 = 金額  
単位：数量 = kg、金額 = 円

種 別 産 地 名		野 菜		果 実		加 工 品		合 計	
		数 量	金 額	数 量	金 額	数 量	金 額	数 量	金 額
ニュージーランド*	1月	3,770	2,582,431	2,252	1,125,198			6,022	3,707,629
	2月	12,779	4,999,677	588	384,102			13,367	5,383,779
	3月	43,856	9,212,542	875	564,840	60	50,112	44,791	9,827,494
	4月	45,296	10,322,534	16,333	10,849,626			61,629	21,172,160
	5月	63,289	8,878,472	42,165	26,267,807			105,454	35,146,279
	6月	13,076	1,615,717	40,303	24,813,967			53,379	26,429,684
	7月	22	20,304	31,566	19,893,141			31,588	19,913,445
	8月	20	15,984	28,710	17,483,476			28,730	17,499,460
	9月	575	137,851	22,969	13,874,357			23,544	14,012,208
	10月	2,600	1,890,073	15,747	8,671,717			18,347	10,561,790
	11月	2,975	2,139,388	9,414	5,310,253	30	42,120	12,419	7,491,761
	12月	3,787	2,735,557	6,777	3,881,087			10,564	6,616,644
	合計	192,044	44,550,530	217,699	133,119,571	90	92,232	409,833	177,762,333
イスラエル	1月			4,373	829,440			4,373	829,440
	2月			1,785	336,906			1,785	336,906
	3月		713						713
	4月								
	5月								
	6月								
	7月								
	8月								
	9月								
	10月								
	11月								
	12月			5,128	1,087,895			5,128	1,087,895
	合計		713	11,286	2,254,241			11,286	2,254,954
メキシコ	1月	30,226	6,270,548	5,475	2,713,105			35,701	8,983,653
	2月	29,567	8,116,482	5,454	2,972,855			35,021	11,089,337
	3月	11,687	8,041,356	9,320	4,586,118			21,007	12,627,474
	4月	6,697	4,858,283	10,924	5,271,123			17,621	10,129,406
	5月	15,314	4,496,156	12,691	7,149,085			28,005	11,645,241
	6月	32,522	5,741,283	9,780	4,311,086			42,302	10,052,369
	7月			7,445	3,742,802			7,445	3,742,802
	8月	42	16,200	5,799	3,366,117			5,841	3,382,317
	9月	59	68,148	3,559	2,024,176			3,618	2,092,324
	10月	46	53,073	3,540	2,242,215			3,586	2,295,288
	11月	2,846	1,218,634	7,105	3,260,846			9,951	4,479,480
	12月	46,637	11,442,248	11,409	5,408,054			58,046	16,850,302
	合計	175,642	50,322,411	92,502	47,047,582			268,144	97,369,993

# 種別産地別月別取扱高

平成29年1月～平成29年12月

上段 = 数量、下段 = 金額  
単位：数量 = kg、金額 = 円

種 別		野 菜		果 実		加 工 品		合 計	
産 地 名	月 別	数 量	金 額	数 量	金 額	数 量	金 額	数 量	金 額
エクタドル	1月			65,038	13,875,439			65,038	13,875,439
	2月			72,278	15,375,159			72,278	15,375,159
	3月			83,760	17,743,475			83,760	17,743,475
	4月			92,625	19,873,365			92,625	19,873,365
	5月			111,505	24,038,790			111,505	24,038,790
	6月			109,400	23,636,544			109,400	23,636,544
	7月			94,272	20,122,091			94,272	20,122,091
	8月			74,976	16,126,399			74,976	16,126,399
	9月			79,370	17,009,056			79,370	17,009,056
	10月			75,994	16,092,225			75,994	16,092,225
	11月			62,846	13,315,932			62,846	13,315,932
	12月			66,751	13,989,892			66,751	13,989,892
	合計				988,815	211,198,367			988,815
韓 国	1月	3,740	1,933,200	291	226,195			4,031	2,159,395
	2月	550	333,309	781	556,416			1,331	889,725
	3月	5,730	2,954,686	455	315,576			6,185	3,270,262
	4月	9,945	4,290,029	1,407	775,667			11,352	5,065,696
	5月	9,854	3,961,363	309	147,193			10,163	4,108,556
	6月	12,100	4,739,289					12,100	4,739,289
	7月	11,425	4,339,593					11,425	4,339,593
	8月	4,955	2,196,083					4,955	2,196,083
	9月	600	389,696					600	389,696
	10月	3,095	1,872,649			1	2,160	3,096	1,874,809
	11月	4,570	2,493,026					4,570	2,493,026
	12月	5,045	2,641,365					5,045	2,641,365
	合計	71,609	32,144,288	3,242	2,021,047	1	2,160	74,852	34,167,495
カ ナ ダ	1月								
	2月								
	3月								
	4月								
	5月								
	6月								
	7月								
	8月								
	9月	6	88,560					6	88,560
	10月	17	280,055					17	280,055
	11月								
	12月			1	4,471			1	4,471
	合計	23	368,615	1	4,471			24	373,086

# 種別産地別月別取扱高

平成29年1月～平成29年12月

上段 = 数量、下段 = 金額  
単位：数量 = kg、金額 = 円

種 別		野 菜		果 実		加 工 品		合 計	
産 地 名	月 別	数 量	金 額	数 量	金 額	数 量	金 額	数 量	金 額
チ リ	1 月			261	160,164	109	82,446	370	242,610
	2 月			2,117	1,423,656	155	119,648	2,272	1,543,304
	3 月			4,694	2,456,978	180	135,757	4,874	2,592,735
	4 月			9,362	3,371,178	155	124,800	9,517	3,495,978
	5 月			11,895	4,115,935	147	112,019	12,042	4,227,954
	6 月			6,969	3,094,556	135	102,989	7,104	3,197,545
	7 月	10	8,243	17,132	6,358,402	212	157,556	17,354	6,524,201
	8 月			15,024	5,255,053	155	117,294	15,179	5,372,347
	9 月			11,761	3,799,883	166	125,413	11,927	3,925,296
	10 月			12,459	3,624,685	190	142,683	12,649	3,767,368
	11 月			8,831	2,643,240	214	160,229	9,045	2,803,469
	12 月			431	336,960	212	159,321	643	496,281
	合計		10	8,243	100,936	36,640,690	2,030	1,540,155	102,976
ペ ル ー	1 月	306	466,538	164	127,980			470	594,518
	2 月	2	11,880	150	101,628			152	113,508
	3 月		2,160	196	131,490			196	133,650
	4 月			144	91,260			144	91,260
	5 月								
	6 月			575	417,204			575	417,204
	7 月			1,160	825,876			1,160	825,876
	8 月			1,235	555,941			1,235	555,941
	9 月			455	271,620			455	271,620
	10 月	1	9,504	60	42,768			61	52,272
	11 月	20	18,911					20	18,911
	12 月	96	100,721					96	100,721
	合計		426	609,714	4,139	2,565,767			4,565
ベルギー	1 月	3	7,722			1	259	4	7,981
	2 月	4	6,750					4	6,750
	3 月	3	5,238					3	5,238
	4 月	10	20,682					10	20,682
	5 月	7	10,125					7	10,125
	6 月								
	7 月	6	6,372					6	6,372
	8 月	1	859					1	859
	9 月								
	10 月	2	2,999					2	2,999
	11 月	2	6,048					2	6,048
	12 月								
	合計		38	66,795			1	259	39



# 種別産地別月別取扱高

平成29年1月～平成29年12月

上段 = 数量、下段 = 金額  
 単位：数量 = kg、金額 = 円

種 別		野 菜		果 実		加 工 品		合 計		
産 地 名	月 別	数 量	金 額	数 量	金 額	数 量	金 額	数 量	金 額	
ホンジュラ	1月									
	2月									
	3月									
	4月			250	41,688			250	41,688	
	5月									
	6月									
	7月									
	8月									
	9月									
	10月									
	11月									
	12月									
	合計				250	41,688			250	41,688
インドネシア	1月									
	2月									
	3月									
	4月									
	5月									
	6月			300	68,904			300	68,904	
	7月									
	8月									
	9月						320	80,136	320	80,136
	10月						480	120,042	480	120,042
	11月									
	12月						480	120,204	480	120,204
	合計				300	68,904	1,280	320,382	1,580	389,286
ベトナム	1月			85	50,177			85	50,177	
	2月			90	52,596			90	52,596	
	3月			135	85,212			135	85,212	
	4月			105	66,852			105	66,852	
	5月			170	93,960			170	93,960	
	6月			195	111,672			195	111,672	
	7月			200	87,156			200	87,156	
	8月			175	100,764			175	100,764	
	9月			100	58,428			100	58,428	
	10月			85	49,572			85	49,572	
	11月			155	89,964			155	89,964	
	12月			265	153,900			265	153,900	
	合計				1,760	1,000,253			1,760	1,000,253

# 種別産地別月別取扱高

平成29年1月～平成29年12月

上段 = 数量、下段 = 金額  
単位：数量 = kg、金額 = 円

種 別		野 菜		果 実		加 工 品		合 計	
産 地 名	月 別	数 量	金 額	数 量	金 額	数 量	金 額	数 量	金 額
カンボジア	1月								
	2月								
	3月								
	4月								
	5月								
	6月								
	7月								
	8月	1	4,320					1	4,320
	9月								
	10月								
	11月								
	12月								
	合計		1	4,320					1
ニューカレドニア	1月								
	2月								
	3月								
	4月								
	5月								
	6月								
	7月								
	8月								
	9月								
	10月								
	11月	2,330	342,295					2,330	342,295
	12月	530	79,084					530	79,084
	合計		2,860	421,379					2,860
イラン	1月								
	2月								
	3月	30						30	
	4月								
	5月								
	6月								
	7月								
	8月								
	9月								
	10月								
	11月								
	12月								
	合計		30						30

# 種別産地別月別取扱高

平成29年1月～平成29年12月

上段 = 数量、下段 = 金額  
単位：数量 = kg、金額 = 円

種 別		野 菜		果 実		加 工 品		合 計	
産 地 名	月 別	数 量	金 額	数 量	金 額	数 量	金 額	数 量	金 額
マレーシア	1月					4	10,888	4	10,888
	2月					62	17,691	62	17,691
	3月					8	21,776	8	21,776
	4月					4	10,888	4	10,888
	5月					5	13,610	5	13,610
	6月					3	8,166	3	8,166
	7月					2	5,444	2	5,444
	8月					4	10,888	4	10,888
	9月	3	8,358			5	13,610	8	21,968
	10月	1	2,862			2	5,444	3	8,306
	11月	3	10,368					3	10,368
	12月					5	13,610	5	13,610
	合計		7	21,588			102	132,015	109
インド	1月								
	2月								
	3月					32	99,900	32	99,900
	4月					2	6,264	2	6,264
	5月			5	4,320	2	6,264	7	10,584
	6月					2	6,264	2	6,264
	7月			30	9,720			30	9,720
	8月								
	9月								
	10月								
	11月								
	12月								
	合計				35	14,040	38	118,692	73
ブラジル	1月			84	79,164	320	80,028	404	159,192
	2月			68	66,096			68	66,096
	3月			128	117,288			128	117,288
	4月					320	80,136	320	80,136
	5月					320	80,028	320	80,028
	6月								
	7月								
	8月								
	9月			268	250,268			268	250,268
	10月			124	126,533	480	119,880	604	246,413
	11月			128	130,842			128	130,842
	12月			112	114,642			112	114,642
	合計				912	884,833	1,440	360,072	2,352

# 種別産地別月別取扱高

平成29年1月～平成29年12月

上段 = 数量、下段 = 金額  
単位：数量 = kg、金額 = 円

種 別		野 菜		果 実		加 工 品		合 計		
産 地 名	月 別	数 量	金 額	数 量	金 額	数 量	金 額	数 量	金 額	
イ ン ド	1 月									
	2 月									
	3 月									
	4 月									
	5 月									
	6 月									
	7 月									
	8 月	6	21,600					6	21,600	
	9 月	5	22,680					5	22,680	
	10 月									
	11 月									
	12 月									
	合 計		11	44,280					11	44,280
ト ル コ	1 月					5	6,480	5	6,480	
	2 月			3	4,320			3	4,320	
	3 月					5	7,128	5	7,128	
	4 月					5	8,640	5	8,640	
	5 月					6	8,640	6	8,640	
	6 月					6	8,640	6	8,640	
	7 月			2	2,160	3	4,320	5	6,480	
	8 月									
	9 月					3	4,320	3	4,320	
	10 月					2	2,160	2	2,160	
	11 月					9	12,960	9	12,960	
	12 月				3	4,320			3	4,320
	合 計				8	10,800	43	63,288	51	74,088
オ マ ー ン	1 月	1,576	716,958					1,576	716,958	
	2 月	1,934	775,764					1,934	775,764	
	3 月	1,720	619,790					1,720	619,790	
	4 月	412	173,286					412	173,286	
	5 月									
	6 月									
	7 月									
	8 月									
	9 月									
	10 月									
	11 月									
	12 月	1,198	1,113,966					1,198	1,113,966	
	合 計		6,840	3,399,764					6,840	3,399,764

# 種別産地別月別取扱高

平成29年1月～平成29年12月

上段 = 数量、下段 = 金額  
単位：数量 = kg、金額 = 円

種 別		野 菜		果 実		加 工 品		合 計	
産 地 名	月 別	数 量	金 額	数 量	金 額	数 量	金 額	数 量	金 額
フ ラ ン ス	1 月								
	2 月	7	9,612					7	9,612
	3 月	6	7,560					6	7,560
	4 月	2	3,780					2	3,780
	5 月	15	33,480					15	33,480
	6 月	4	3,780					4	3,780
	7 月	11	11,340					11	11,340
	8 月	7	15,120					7	15,120
	9 月	5	3,780					5	3,780
	10 月	5	3,434					5	3,434
	11 月	15	11,340					15	11,340
	12 月	36	25,447					36	25,447
	合 計		113	128,673					113
南 ア フ リ カ	1 月								
	2 月								
	3 月								
	4 月								
	5 月								
	6 月			25,759	5,130,117			25,759	5,130,117
	7 月			67,323	10,997,553			67,323	10,997,553
	8 月			50,446	8,633,873			50,446	8,633,873
	9 月			25,984	4,012,139			25,984	4,012,139
	10 月			25,216	2,477,970			25,216	2,477,970
	11 月			5,631	663,419			5,631	663,419
	12 月								
	合 計				200,360	31,915,071			200,360
	月								
	月								
	月								
	月								
	月								
	月								
	月								
	月								
	月								
	月								
	合 計								











# 品目別産地別月別取扱高(野菜)

平成29年1月～平成29年12月

上段 = 数量、下段 = 金額  
単位：数量 = kg、金額 = 円

品目名	産地名	合計	1月	2月	3月	4月	5月	6月	7月	8月	9月	10月	11月	12月	
だいこん	秋田	192,346 16,104,843	3,778 484,519	1,761 259,620	2,192 245,741		154 9,288	2,518 138,207	1,639 49,659	9,957 943,726	73,461 6,673,541	61,480 4,282,832	29,270 2,168,215	6,136 849,495	
	北海道	3,305 315,798									2,138 184,578	23 7,020	1,144 124,200		
	青森	1,408,130 146,770,407			3,250 375,570			93,700 9,952,632	241,180 28,121,936	129,380 11,193,174	265,960 29,006,813	323,710 36,799,974	230,710 20,240,561	117,040 10,461,717	3,200 618,030
	山形	52,738 3,697,810	5,460 340,902	10,740 654,480	4,048 230,688			100 9,612	980 76,140		68 3,456		7,282 364,003	14,344 881,982	9,716 1,136,547
	茨城	586 106,218	26 13,446	5 2,376	255 37,584										300 52,812
	栃木	403,903 37,380,852			2,180 301,860	193,993 19,415,106	161,210 14,064,732	17,270 592,596	40 3,456				1,400 139,860	21,540 2,135,646	6,270 727,596
	群馬	6,143 1,195,101	189 50,706	200 62,856	201 68,688	198 93,852	1,243 162,968	544 124,988	340 98,064	429 110,268	995 153,525	1,096 125,713	519 82,021	189 61,452	
	埼玉	2,674 177,879							774 55,299	864 52,191	799 52,956	222 13,653	15 3,780		
	千葉	1,156,680 129,050,653	231,340 21,888,414	178,380 20,065,266	234,990 26,999,136	283,040 30,457,404	119,800 13,176,000							23,870 3,035,313	85,260 13,429,120
	東京	2 324											2 324		
	神奈川	75,457 10,860,393	2,020 204,034	24,034 2,824,092	17,159 2,032,582	8,000 1,028,160								3,116 472,776	21,128 4,298,749
	長野	20 5,151											20 5,151		
	岐阜	17 8,122			17 8,122										
	静岡	1,089 259,734	2 2,160	2 540	5 2,754										1,080 254,280
	京都	4 756											4 756		
	大阪	20 1,836													20 1,836
	徳島	2,000 267,300		1,000 136,404	1,000 130,896										
	福岡	27 13,058	22 8,295				1,037	3 1,134						2 2,592	
	佐賀	14 540	14 540												
	長崎	5,500 540,162	1,500 114,534	4,000 425,628											
鹿児島	700 241,920													700 241,920	

# 品目別産地別月別取扱高(野菜)

平成29年1月～平成29年12月

上段 = 数量、下段 = 金額  
単位：数量 = kg、金額 = 円

品目名	産地名	合計	1月	2月	3月	4月	5月	6月	7月	8月	9月	10月	11月	12月	
だいこん	中国	5 3,510									5 3,510				
	オーストラリア	2 2,592						2 2,592							
	計	3,311,362 347,004,959	244,350 23,107,550	220,122 24,431,262	265,297 30,433,621	485,231 50,995,559	376,210 37,376,366	263,268 29,111,758	132,263 11,396,544	277,213 30,117,219	400,533 43,828,781	302,031 25,170,000	210,845 19,364,462	133,999 21,671,837	
	平均単価	105	95	111	115	105	99	111	86	109	109	83	92	162	
かぶ	秋田	1,717 202,687					13 9,115	152 23,343	26 4,045	31 13,187	18 3,726	528 48,537	923 96,911	26 3,823	
	北海道	75 10,530											75 10,530		
	青森	236,401 29,093,493	1,675 209,822	60 20,736	240 34,560		17,968 2,445,400	50,531 7,393,683	69,019 7,431,805	21,766 2,958,428	31,180 4,415,628	28,767 2,306,408	10,505 1,270,657	4,690 606,366	
	岩手	71 15,336										71 15,336			
	宮城	143 30,263												143 30,263	
	山形	200 24,840										140 19,656	60 5,184		
	福島	4,230 483,117					1,448 141,480	2,416 287,982				246 19,959	120 33,696		
	茨城	58 12,960							29 5,346					29 7,614	
	栃木	98,030 17,156,647	8,380 1,602,347	4,310 907,635	5,950 1,303,053	16,906 3,159,866	9,856 1,743,074					23,435 2,583,768	15,479 2,860,334	13,714 2,996,570	
	群馬	1,865 371,207	1,337 258,455	448 98,712											80 14,040
	埼玉	43,602 6,218,984	3,353 495,245	2,841 370,305	4,731 643,842	10,324 1,422,322	4,726 605,464	2,426 276,604				2,275 274,396	5,273 796,662	7,653 1,334,144	
	千葉	62,365 9,855,462	8,321 1,312,553	11,618 1,898,921	14,443 1,887,180	8,748 1,449,676	15,322 2,524,800	345 44,550			66 10,562	95 8,744	1,268 192,871	2,139 525,605	
	東京	5 6,156		5 6,156											
	岐阜	370 58,320	370 58,320												
	愛知	2 4,233						2 4,233							
	滋賀	10 6,640											10 6,640		
	京都	22 26,762											3 2,138	9 5,724	10 18,900

# 品目別産地別月別取扱高(野菜)

平成29年1月～平成29年12月

上段 = 数量、下段 = 金額  
単位：数量 = kg、金額 = 円

品目名	産地名	合計	1月	2月	3月	4月	5月	6月	7月	8月	9月	10月	11月	12月	
かぶ	福岡	2 4,104				1 2,808	1 1,296								
	計	449,168 63,581,741	23,435 3,936,742	19,282 3,302,465	25,364 3,868,635	37,428 6,176,152	50,304 7,621,364	53,484 7,743,526	69,043 7,435,850	21,863 2,982,177	31,198 4,419,354	55,572 5,285,582	33,741 5,280,183	28,454 5,529,711	
にんじん	平均単価	142	168	171	153	165	152	145	108	136	142	95	156	194	
	秋田	16,692 2,294,638	1,481 251,024	133 65,935	92 17,377	771 88,182	12 2,203		64 6,922	91 9,061	61 9,142	11,238 962,119	2,111 537,548	638 345,125	
	北海道	155,250 15,708,031							1,670 260,928	43,160 4,211,022	56,660 5,504,622	50,980 5,306,040	2,780 425,419		
	青森	846,278 77,464,999	1,800 382,320	2,322 504,954					24,430 3,716,118	222,830 23,829,973	133,403 9,317,751	138,630 12,668,475	254,750 18,305,994	62,070 7,591,212	6,043 1,148,202
	山形	370 45,900					370 45,900								
	茨城	181,318 29,148,749	56 34,450	17,160 3,085,355	15,292 3,010,145	30 12,312	28,565 4,421,288	99,861 15,261,740	13,930 2,110,697		500 194,400			544 116,813	5,380 901,549
	栃木	286,540 36,213,827	23,220 2,770,146	18,610 2,634,606	4,300 689,580	80 7,776	44,210 6,433,128	64,990 9,028,600	29,880 2,567,409					50,730 6,152,922	50,520 5,929,660
	群馬	1,694 974,582	437 250,020	189 66,258	117 56,700				123 74,196	33 17,496			10 5,508	174 140,292	611 364,112
	埼玉	4,257 609,552		2,270 310,338	350 83,160		70 3,780	250 13,500		500 43,632				127 29,700	690 125,442
	千葉	591,510 89,693,429	166,520 23,512,169	113,710 19,200,834	69,075 13,218,288	4,670 714,906	3,380 551,156	10,880 1,504,353						67,180 10,343,157	156,095 20,648,566
	東京	390 65,124												240 34,344	150 30,780
	神奈川	28 13,608	15 5,832											4 1,296	9 6,480
	新潟	60 11,421					10 3,240							50 8,181	
	静岡	1,380 220,212					50 9,817	1,330 210,395							
	愛知	7,770 1,600,128		2,730 570,240	5,040 1,029,888										
	岡山	240 91,486											20 5,086	169 69,120	51 17,280
	徳島	234,259 44,448,824				24,700 5,727,996	102,204 20,880,668	106,945 17,777,548	410 62,612						
	香川	2,630 1,164,341	580 109,188	235 53,136	120 30,348									280 157,112	1,415 814,557
長崎	2,000 366,984				1,000 236,088		1,000 130,896								

# 品目別産地別月別取扱高(野菜)

平成29年1月～平成29年12月

上段 = 数量、下段 = 金額  
単位：数量 = kg、金額 = 円

品目名	産地名	合計	1月	2月	3月	4月	5月	6月	7月	8月	9月	10月	11月	12月	
にんじん	熊本	5,992 769,132	5,260 610,156		27 11,016	5 1,620								700 146,340	
	宮崎	520 108,000					500 92,880							20 15,120	
	鹿児島	2,920 598,158		10 2,484	2,910 595,674										
	計	2,342,099 301,611,125	199,368 27,925,305	157,370 26,494,140	123,024 24,706,260	107,820 21,718,521	186,382 29,669,174	200,945 29,661,119	268,407 28,793,425	177,154 13,581,466	195,851 18,376,639	316,997 24,584,747	186,459 25,607,116	222,322 30,493,213	
	平均単価	129	140	168	201	201	159	148	107	77	94	78	137	137	
ごぼう	秋田	7,114 3,633,352	698 323,892	610 284,083	342 227,437	163 167,638	199 177,140	151 162,626	170 169,344	275 244,318	1,734 707,719	631 312,067	656 337,284	1,485 519,804	
	北海道	22,887 8,397,316			1,291 448,556	2,483 946,145	2,287 855,728	4,554 1,728,713	1,625 762,675	4,235 1,786,051	6,112 1,804,594	170 36,504	70 16,416	60 11,934	
	青森	513,969 224,068,863	54,040 25,582,375	34,478 19,336,906	39,102 19,133,075	49,882 21,382,962	39,164 18,959,672	30,831 16,243,810	22,218 12,247,062	21,774 10,210,702	42,585 15,812,589	48,985 18,936,652	49,978 18,580,668	80,932 27,642,390	
	岩手	4,080 1,302,167	76 17,442	352 122,148	184 61,992	348 121,608	368 130,615				944 292,140	1,252 367,978	308 94,500	248 93,744	
	宮城	14 11,664								14 11,664					
	山形	10,105 1,955,333	168 72,576	222 114,048	210 90,720				120 51,840	120 51,840	36 10,692	5,572 1,058,944	2,665 419,677	992 84,996	
	茨城	1,815 144,774	5 2,214					1,800 138,240						10 4,320	
	群馬	31,298 9,564,694						100 37,800	5,544 1,649,743	9,122 2,301,124	10,958 3,298,773	5,135 1,960,621	142 100,192	145 104,807	152 111,634
	埼玉	35 11,340		10 1,080	10 1,080										15 9,180
	新潟	2 756	2 756												
	京都	20 4,320													20 4,320
	長崎	9 7,992		5 4,104						4 3,888					
	熊本	4,826 3,822,475	462 359,208	752 557,885	592 466,052	604 555,120	970 822,100	1,006 753,122		168 108,648					272 200,340
	宮崎	38 27,567				4 4,752				4 2,808	30 20,007				
	鹿児島	4,976 4,480,650	340 297,108	474 396,846	672 653,778	316 312,552	148 132,948	620 434,484	848 834,030	866 719,226	316 368,550	6 6,480	48 48,384	322 276,264	
	計	601,187 257,433,263	55,791 26,655,571	36,903 20,817,100	42,404 21,082,690	53,800 23,490,777	45,036 21,254,243	42,706 20,972,498	34,294 16,493,083	38,258 16,330,917	56,862 20,956,905	56,758 20,818,817	53,869 19,601,736	84,506 28,958,926	

# 品目別産地別月別取扱高(野菜)

平成29年1月～平成29年12月

上段 = 数量、下段 = 金額  
単位：数量 = kg、金額 = 円

品目名	産地名	合計	1月	2月	3月	4月	5月	6月	7月	8月	9月	10月	11月	12月	
ごぼう たけのこ	平均単価	428	478	564	497	437	472	491	481	427	369	367	364	343	
	秋田	4,605 3,350,118				17 47,034	2,898 1,594,264	1,686 1,703,604	4 5,216						
	宮城	590 261,576				40 18,360	550 243,216								
	山形	92 33,480				12 11,880	80 21,600								
	千葉	130 172,800			46 81,432	84 91,368									
	東京	60 16,632			60 16,632										
	富山	200 44,928					200 44,928								
	石川	85 73,764				65 53,784	20 19,980								
	静岡	550 244,620				530 233,820	20 10,800								
	和歌山	104 28,512				104 28,512									
	福岡	3,260 1,857,222	8 2,700		30 70,686	3,214 1,762,236								8 21,600	
	熊本	490 713,308		4 13,284	50 105,408	432 583,384								4 11,232	
	鹿児島	120 253,001	4 10,584	2 12,593	52 114,480	62 115,344									
	沖縄	18 30,456				12 13,608								6 16,848	
	中国	2,507 1,925,012	278 204,012	402 281,016	815 581,364	486 357,998	40 3,024		43 32,399	8 8,683	16 18,144	11 13,608	8 9,072	400 415,692	
	アメリカ	15 11,232			15 11,232										
	メキシコ	48 38,880			48 38,880										
	計	12,874 9,055,541	290 217,296	408 306,893	1,115 1,020,114	5,058 3,317,328	3,809 1,937,812	1,686 1,703,604	47 37,615	8 8,683	16 18,144	11 13,608	8 9,072	418 465,372	
	れんこん	平均単価	703	748	751	915	656	509	1,011	804	1,113	1,137	1,206	1,181	1,113
		秋田	679 362,016												679 362,016
茨城		76,478 51,995,552	6,196 4,784,324	6,656 5,398,239	6,852 5,507,028	3,000 3,263,976	2,150 2,375,028	998 1,423,084	1,336 985,068	4,274 3,124,332	6,596 3,835,728	8,288 3,917,916	9,688 4,953,831	20,444 12,426,998	

# 品目別産地別月別取扱高(野菜)

平成29年1月～平成29年12月

上段 = 数量、下段 = 金額  
単位：数量 = kg、金額 = 円

品目名	産地名	合計	1月	2月	3月	4月	5月	6月	7月	8月	9月	10月	11月	12月	
れんこん	千葉	24 16,200								24 16,200					
	東京	440 331,344			320 250,344									120 81,000	
	石川	5 2,160			5 2,160										
	徳島	73 136,836					15 37,584	58 97,308	1,944						
	佐賀	1,052 363,388	804 292,680	248 70,708											
	熊本	274 400,248					6 14,256	176 306,612	92 79,380						
	計	79,025 53,607,744	7,000 5,077,004	6,904 5,468,947	7,177 5,759,532	3,000 3,263,976	2,171 2,426,868	1,232 1,827,004	1,428 1,066,392	4,298 3,140,532	6,596 3,835,728	8,288 3,917,916	9,688 4,953,831	21,243 12,870,014	
	平均単価	678	725	792	802	1,088	1,118	1,483	747	731	582	473	511	606	
	くわい	茨城	15 29,764												15 29,764
		埼玉	123 294,440	43 28,404	10 1,080								2 4,579	16 44,269	52 216,108
広島		14 28,857											6 12,830	8 16,027	
中国		375 213,516			75 16,200									300 197,316	
計		527 566,577	43 28,404	10 1,080	75 16,200							2 4,579	22 57,099	375 459,215	
平均単価		1,074	654	108	216							2,290	2,595	1,225	
その他根菜類		秋田	202 76,440					27 11,858	84 36,535	19 10,281		40 7,020	18 8,046		14 2,700
	宮城	16 16,135						12 11,340	4 4,795						
	茨城	29 6,372	1 324	2 1,512					26 4,536						
	栃木	8 950		8 950											
	群馬	16 9,396				9 3,996		7 5,400							
	千葉	14 5,022			2 1,404		1 1,080		1 1,350					10 1,188	
	神奈川	1,620				1,620									

# 品目別産地別月別取扱高(野菜)

平成29年1月～平成29年12月

上段 = 数量、下段 = 金額  
単位：数量 = kg、金額 = 円

品目名	産地名	合計	1月	2月	3月	4月	5月	6月	7月	8月	9月	10月	11月	12月	
その他根菜類	長野	39 22,331									3 1,145	2 1,049	11 6,265	23 13,872	
	愛知	172 166,808		16 9,785	11 10,757	20 16,200	49 24,656	5 7,236	10 13,770	30 40,502	18 21,600	2 7,560	6 6,858	5 7,884	
	三重	2 2,376				2 2,376									
	福岡	437 379,302	63 25,056	20 22,788	74 53,698	34 35,370	1 324		2 3,888		14 7,279	48 22,675	76 80,676	105 127,548	
	長崎	21 31,104	5 2,916		1 1,188				2 4,320	1 2,592	3 10,584		9 9,504		
	大分	33 16,632	20 5,292			4 2,376			5 5,832			2 1,566	2 1,566		
	オランダ	10 11,289			3 940		1 1,512					6 8,837			
	計	997 745,777	89 33,588	46 35,035	91 67,987	69 61,938	79 39,430	140 75,199	37 36,676	33 51,086	82 47,447	81 50,400	93 93,799	157 153,192	
	平均単価	748	378	762	751	896	498	537	990	1,548	579	626	1,005	973	
	はくさい	秋田	122,117 8,184,749	391 32,724	216 21,762	2,570 319,248		54 6,092	6,786 550,303	1,142 103,378		1,517 112,621	23,005 1,285,068	44,088 2,621,985	42,348 3,131,568
北海道		126,590 13,790,822							16,500 1,408,201	20,520 2,995,272	30,590 4,017,935	39,830 3,616,034	19,150 1,753,380		
青森		371,160 29,801,453						92,224 7,613,136	55,530 3,563,609	28,400 3,688,794	56,000 6,263,298	74,730 4,281,984	57,130 3,709,800	7,146 680,832	
岩手		106,315 5,943,294						4,530 422,280	8,610 622,728	290 44,280	13,420 1,179,036	48,305 2,238,354	31,160 1,436,616		
宮城		6,720 446,256											2,250 156,600	4,470 289,656	
山形		1,301 67,824										258 18,576	998 46,548	45 2,700	
茨城		632,855 88,261,007	114,907 15,047,055	125,814 17,360,039	84,187 14,232,641	75,201 15,046,668	92,329 8,634,654	11,609 829,710			150 16,200	1,381 91,384	35,341 4,151,874	91,936 12,850,782	
栃木		15,624 2,151,144	5,200 687,420	990 99,792	330 38,016	2,310 564,840	1,274 180,144							5,520 580,932	
群馬		800 91,670										800 91,670			
神奈川		21 9,228	8 3,456											3 3,024	10 2,748
長野		58,000 7,490,567							500 45,900	4,350 98,604	5,330 439,834	35,890 5,522,623	5,800 599,940	4,530 563,195	1,600 220,471
兵庫		15,746 1,878,768	3,900 359,964	5,916 708,264	5,770 756,972	160 53,568									



# 品目別産地別月別取扱高(野菜)

平成29年1月～平成29年12月

上段 = 数量、下段 = 金額  
単位：数量 = kg、金額 = 円

品目名	産地名	合計	1月	2月	3月	4月	5月	6月	7月	8月	9月	10月	11月	12月	
はくさい	長崎	9,525 1,345,518	525 52,920		8,250 1,128,978	750 163,620									
	大分	2,775 293,220	2,775 293,220												
	計	1,469,550 159,755,520	127,706 16,476,759	132,937 18,189,857	101,107 16,475,855	78,421 15,828,696	93,657 8,820,890	115,649 9,461,329	86,132 5,796,520	54,540 7,168,180	137,567 17,111,713	194,109 12,223,010	194,650 14,443,022	153,075 17,759,689	
	平均単価	109	129	137	163	202	94	82	67	131	124	63	74	116	
みずな	秋田	5,069 1,883,591	180 82,317	253 106,909		5 1,890	1,587 469,325	732 258,515	617 230,586	27 15,552	75 19,710	330 103,361	329 142,852	934 452,574	
	北海道	200 152,832							200 152,832						
	青森	50 56,700												50 56,700	
	宮城	59,748 28,299,928	5,033 2,315,289	6,306 2,690,647	3,996 1,648,056	4,861 2,099,630	5,949 1,987,179	6,159 1,969,831	4,959 1,684,186	3,359 1,982,226	4,401 2,166,409	6,043 2,288,466	4,355 3,559,789	4,327 3,908,220	
	山形	60 17,496	8 3,024	44 12,312	8 2,160										
	茨城	39,556 20,255,396	3,826 1,641,968	1,910 746,091	4,956 1,360,287	3,436 1,230,012	4,832 1,808,647	3,192 1,415,460	1,431 777,329	2,284 1,827,718	4,197 2,351,188	2,520 1,483,070	3,542 2,873,882	3,430 2,739,744	
	群馬	7,972 3,791,664	1,240 486,054	900 340,200	940 321,894	860 327,348	920 340,200	880 308,988	360 126,360			400 201,636	472 449,550	1,000 889,434	
	埼玉	305 74,115							305 74,115						
	福岡	432	432												
	計	112,960 54,532,154	10,287 4,529,084	9,413 3,896,159	9,900 3,332,397	9,162 3,658,880	13,286 4,605,351	11,267 4,026,909	7,567 2,971,293	5,670 3,825,496	8,673 4,537,307	9,294 4,076,533	8,699 7,026,073	9,742 8,046,672	
	平均単価	483	440	414	337	399	347	357	393	675	523	439	808	826	
	つけな類	秋田	4,237 1,323,694	32 13,565	131 55,404	400 141,588	1,057 279,213	425 159,160	238 86,810	304 95,008	162 47,391	232 71,058	577 157,109	624 189,200	55 28,188
		山形	12,222 5,231,813	1,098 537,008	2,738 1,184,350	4,373 1,725,797	2,097 603,720						389 202,932	594 348,538	933 629,468
		茨城	4,304 1,974,337	646 351,432	834 258,336	1,104 292,032	535 284,040	365 183,168	166 149,688	32 29,160		67 63,504	173 121,176	182 114,912	200 126,889
栃木		6 1,836											6 1,836		
東京		4 2,700											2 1,296	2 1,404	
計		20,774 8,534,380	1,775 902,005	3,703 1,498,090	5,877 2,159,417	3,689 1,166,973	790 342,328	405 236,498	336 124,168	162 47,391	300 134,562	1,139 481,217	1,408 655,782	1,190 785,949	

# 品目別産地別月別取扱高(野菜)

平成29年1月～平成29年12月

上段 = 数量、下段 = 金額  
単位：数量 = kg、金額 = 円

品目名	産地名	合計	1月	2月	3月	4月	5月	6月	7月	8月	9月	10月	11月	12月	
つけな類 こまつな	平均単価	411	508	405	367	316	433	584	370	292	449	423	466	660	
	秋田	94,988 37,034,964	3,723 2,150,064	7,636 3,065,543	15,484 4,456,745	7,143 2,923,938	10,376 3,583,936	8,590 3,109,522	7,666 2,454,094	5,580 2,544,199	8,944 3,423,137	10,494 3,081,505	6,626 3,843,730	2,726 2,398,551	
	青森	172 140,832						72 22,032						100 118,800	
	岩手	1,154 565,132				50 22,950			181 62,370	397 207,760	178 77,544	263 115,938	25 20,250	60 58,320	
	宮城	55,108 20,548,025	6,217 2,377,804	4,297 1,668,103	5,234 1,441,179	6,090 2,236,437	6,447 1,755,010	5,445 1,499,618	5,211 1,356,070	2,010 881,264	2,824 1,178,280	4,637 1,182,076	2,809 1,825,993	3,887 3,146,191	
	山形	6,585 2,591,598	1,903 651,791	3,406 1,273,017	318 79,002		215 16,470					34 12,570		53 27,216	656 531,532
	茨城	36,000 21,481,987	975 422,280	1,100 468,450	275 87,750	3,713 1,585,182	5,130 2,074,520	5,788 2,326,668	2,726 1,275,880	2,224 1,755,627	2,519 2,358,786	2,206 872,220	3,179 2,748,513	6,165 5,506,111	
	群馬	15,499 5,545,929	2,546 871,749	1,711 561,978	1,119 252,234	811 215,865	933 311,569	943 346,626	834 287,442	878 316,494	1,941 621,621	1,689 567,405	768 287,712	1,326 905,234	
	埼玉	1,076 555,838	50 21,600	60 17,280			450 156,989		60 24,300	28 17,280	184 71,150		72 57,888	172 189,351	
	千葉	40 32,400												40 32,400	
	計	210,621 88,496,705	15,417 6,495,288	18,209 7,054,371	22,430 6,316,910	17,807 6,984,372	23,551 7,898,494	20,837 7,304,466	16,678 5,460,156	11,116 5,722,624	16,623 7,743,088	19,289 5,819,144	13,533 8,811,302	15,131 12,886,490	
	きゃべつ	平均単価	420	421	387	282	392	335	351	327	515	466	302	651	852
		秋田	384,315 34,162,839	12,023 1,047,789	10,446 1,028,138	2,227 241,380	2,387 267,029	5,178 632,610	69,601 5,864,299	68,309 4,150,673	11,340 1,200,329	53,445 4,812,700	42,539 2,684,902	48,314 3,889,396	58,506 8,343,594
		北海道	33,750 2,869,555	3,540 309,906	5,310 458,784	9,900 855,360					3,750 307,800	3,750 322,105	3,750 307,800	3,750 307,800	
青森		901,682 65,352,167					5,910 565,704	71,980 5,387,202	170,360 9,549,830	155,882 12,618,180	222,970 20,840,933	197,230 10,930,972	71,050 5,147,442	6,300 311,904	
岩手		340,380 26,337,685						2,300 248,400	83,800 5,178,006	103,920 8,923,889	66,630 6,628,052	49,070 3,018,870	34,660 2,340,468		
茨城		322,004 35,308,469	49,360 4,923,720	11,140 1,128,492	220 35,640	24,380 3,477,114	102,841 12,449,646	53,530 4,503,179	11,400 409,968			7,380 282,495	38,709 3,974,534	23,044 4,123,338	
栃木		300 38,880		300 38,880											
群馬		26,250 1,719,790							3,000 189,000		7,200 674,438	7,510 390,580	8,540 465,772		
埼玉		603 127,105					603 127,105								
千葉		1,767,412 177,698,921	160,110 17,692,279	247,840 32,760,191	262,380 32,128,758	117,730 14,561,553	400,570 38,036,146	456,250 28,349,098	12,310 531,252				29,282 3,402,594	80,940 10,237,050	

# 品目別産地別月別取扱高(野菜)

平成29年1月～平成29年12月

上段 = 数量、下段 = 金額  
単位：数量 = kg、金額 = 円

品目名	産地名	合計	1月	2月	3月	4月	5月	6月	7月	8月	9月	10月	11月	12月	
きゃべつ	神奈川	83,583 12,770,825	3,000 372,600	6,000 856,710	2,603 433,188	54,870 9,020,916	9,080 909,970	5,080 433,375						2,950 744,066	
	静岡	256 51,732	84 22,464	140 22,896	30 4,860									2 1,512	
	愛知	214,604 32,589,578	27,790 3,424,745	36,560 5,538,294	62,610 8,843,828	53,610 7,807,190	1,030 118,846						4,894 664,465	28,110 6,192,210	
	大阪	1,000 130,896		1,000 130,896											
	兵庫	3,500 469,044			3,000 392,688	500 76,356									
	和歌山	4,500 605,448		3,500 458,136	1,000 147,312										
	福岡	4 10,115													4 10,115
	大分	1 995													1 995
	計	4,084,144 390,244,044	255,907 27,793,503	322,236 42,421,417	343,970 43,083,014	253,477 35,210,158	525,211 52,840,027	658,741 44,785,553	349,179 20,008,729	274,892 23,050,198	353,996 33,278,571	307,479 17,615,619	239,199 20,192,471	199,857 29,964,784	
	平均単価	96	109	132	125	139	101	68	57	84	94	57	84	150	
ほうれんそう	秋田	326,442 204,579,057	11,521 9,030,647	25,208 14,092,942	44,583 19,379,271	28,440 14,749,786	34,076 19,026,481	34,275 19,279,826	25,118 15,762,541	24,755 18,323,150	27,322 22,768,227	34,301 22,787,926	22,774 17,871,269	14,069 11,506,991	
	北海道	10 16,200											10 16,200		
	青森	1,422 889,882				205 149,445		499 250,020	389 181,926	93 73,861	11 13,770	85 68,850	75 64,260	65 87,750	
	岩手	35,876 23,271,315	139 82,404	235 113,238		2,225 1,461,510	4,375 2,427,816	7,896 4,032,321	5,097 2,753,713	4,171 3,462,940	4,093 3,219,178	4,610 2,893,736	2,163 1,859,732	872 964,727	
	宮城	16,796 10,967,195	5,084 2,326,342	3,865 1,750,972	466 312,120	371 305,694	301 278,100	577 390,690	277 192,240	307 242,730	306 283,500	360 254,340	161 173,685	4,721 4,456,782	
	山形	4,798 3,902,569	1,506 716,840	444 217,825	12 1,944						20 8,640		922 862,336	1,894 2,094,984	
	茨城	28,217 18,277,567	3,096 2,192,859	3,600 916,623	3,336 1,250,187	3,555 2,030,524	7,024 4,736,552	2,619 1,299,402	250 108,000		20 8,640	90 34,290	980 1,214,314	3,647 4,486,176	
	栃木	36,763 18,840,168	4,831 2,120,850	8,665 3,094,605	6,510 1,557,495	100 64,800	5 12,420	263 176,742	285 268,920	525 687,150	190 245,160	3,635 1,465,830	4,464 3,124,494	7,290 6,021,702	
	群馬	129,119 62,466,653	50,113 22,917,902	39,510 16,402,176	13,593 4,095,251	4,941 2,598,666	5,368 2,962,548	1,020 602,370		604 526,149	1,292 1,191,564	3,207 1,995,740	1,799 1,623,213	7,672 7,551,074	
	埼玉	7,033 2,731,958	1,820 816,588	3,502 1,352,247	1,616 450,025									95 113,098	
	千葉	200 101,520	200 101,520												

# 品目別産地別月別取扱高(野菜)

平成29年1月～平成29年12月

上段 = 数量、下段 = 金額  
単位：数量 = kg、金額 = 円

品目名	産地名	合計	1月	2月	3月	4月	5月	6月	7月	8月	9月	10月	11月	12月
ほうれんそう	長野	50 17,550											5 4,590	45 12,960
	岐阜	50 53,568						10 3,888					40 49,680	
	三重	1,056 547,722			84 35,640	468 212,706	504 299,376							
	佐賀	105 85,860												105 85,860
	計	587,936 346,748,784	78,313 40,305,952	85,028 37,940,628	70,199 27,081,933	40,305 21,573,131	51,655 29,743,293	47,159 26,035,259	31,414 19,267,340	30,454 23,315,980	33,255 27,738,679	46,287 29,500,712	33,393 26,863,773	40,474 37,382,104
	平均単価	590	515	446	386	535	576	552	613	766	834	637	804	924
ねぎ	秋田	739,142 201,478,498	67,557 19,014,510	46,643 12,620,853	53,422 14,469,852	19,413 6,234,084	40,484 11,375,159	29,643 8,802,832	44,342 14,755,403	88,085 22,352,488	79,055 18,667,549	90,291 24,190,068	103,028 26,159,283	77,179 22,836,417
	北海道	889 587,628	36 29,549	36 30,197	24 24,235	24 27,216	12 15,552	24 18,792	612 353,538	37 26,082	12 9,331	24 16,848	12 9,072	36 27,216
	青森	3,920 1,072,107					90 29,160		694 255,884	1,585 496,692	301 76,676		220 77,868	1,030 135,827
	岩手	11,548 2,766,064	125 39,852	68 33,696	100 27,648	993 296,514	743 179,226	1,578 380,376	593 173,610		152 46,980	4,005 912,951	2,366 457,267	825 217,944
	宮城	133,087 45,579,749	14,674 4,769,572	9,212 2,959,822	11,536 4,169,356	15,925 5,859,993	13,550 4,803,624	7,940 2,960,064	10,560 4,260,924	6,015 2,177,280	12,985 3,435,199	7,696 2,322,414	8,814 2,607,106	14,180 5,254,395
	山形	7,470 1,381,752			200 49,356	985 202,662	2,830 509,004	650 104,328	220 26,568	50 3,240	585 72,360	50 6,480	70 13,662	1,830 394,092
	福島	2,086 725,868	685 155,196	842 320,652	300 130,788	75 32,400						14 1,458		170 85,374
	茨城	53,156 25,093,172	61 56,295	150 65,610	450 198,234	495 218,052	3,725 1,674,826	22,910 11,010,909	17,560 8,680,815	350 164,160	2,276 841,882	2,550 914,760	1,607 708,350	1,022 559,279
	栃木	6,351 2,275,257	22 17,409	73 53,159	84 85,126	211 102,255	230 108,000	380 181,806	376 164,904	357 157,680	254 126,900	105 49,896	258 97,902	4,001 1,130,220
	群馬	41,053 14,823,978	7,205 2,155,302	9,340 3,068,928	9,105 3,433,482	4,610 1,789,452	5,325 2,181,482	3,065 1,379,268				2 1,202	113 42,543	2,288 772,319
	埼玉	41,149 16,188,615	3,750 1,562,220	4,669 1,928,394	6,086 2,677,239	8,535 3,374,414	11,696 4,357,374	440 167,940						5,973 2,121,034
	千葉	67,568 28,157,976	3,522 1,116,909	8,860 3,503,898	15,290 7,038,306	18,268 7,907,432	11,850 4,547,941	745 227,821	1,475 630,033	1,796 473,638		2 894		5,760 2,711,104
	長野	2,676 2,716,273					140 117,807	80 91,628	1,428 1,361,724	702 879,950	319 264,084			7 1,080
	静岡	1,075 1,116,273		200 129,600			160	144,007		220 242,835	144 211,397	240 260,811		111 127,623
	滋賀	3 2,862											3 2,862	

# 品目別産地別月別取扱高(野菜)

平成29年1月～平成29年12月

上段 = 数量、下段 = 金額  
単位：数量 = kg、金額 = 円

品目名	産地名	合計	1月	2月	3月	4月	5月	6月	7月	8月	9月	10月	11月	12月	
ねぎ	京都	1,042 524,491	69 81,432	28 36,764	636 63,115	25 14,213	49 36,061	32 31,536	10 11,189	44 35,271	35 49,059	45 59,403	52 85,334	17 21,114	
	広島	1 972							1 972						
	山口	38 28,390							1,832	6 5,495	11 5,838	10 5,953	1 3,892	10 5,380	
	高知	30 26,244					30 26,244								
	福岡	167 256,382					53 65,384				75 103,518		39 87,480		
	熊本	145 37,960				145 37,960									
	大分	315 131,168			150 65,448	150 59,994				1,946				15 3,780	
	計	1,112,908 344,971,679	97,707 28,998,246	80,122 24,751,573	97,383 32,432,185	69,854 26,156,641	90,968 30,170,851	67,487 25,357,300	78,090 30,920,231	99,172 26,985,319	96,300 23,960,187	104,798 28,485,189	116,686 30,477,382	114,341 36,276,575	
	平均単価	310	297	309	333	374	332	376	396	272	249	272	261	317	
	こねぎ	秋田	949 314,383				537 157,183	150 42,012	101 40,133	40 7,614	24 4,320	40 46,872	4 1,404	53 14,845	
青森		13 23,684											13 23,684		
宮城		82,869 74,109,223	4,497 4,428,157	3,564 3,289,977	5,400 4,432,413	8,017 5,291,795	10,106 5,966,067	9,549 7,222,978	7,315 6,487,492	8,833 8,641,500	5,476 5,926,023	7,641 6,980,124	6,195 7,153,481	6,276 8,289,216	
茨城		30 14,040							30 14,040						
千葉		4,955 3,184,467	292 243,864	210 137,160	763 450,792	898 439,992	1,050 610,092	774 413,424	264 154,527	32 13,392				672 721,224	
長野		1,422 1,306,087					90 97,200	510 396,835	462 422,280	360 389,772					
静岡		1,725 1,631,232	45 48,600	60 64,800	210 226,800	330 230,040	207 175,284	6 1,944	408 353,862		150 129,600	150 162,000	159 238,302		
高知		12 17,982											12 17,982		
福岡		207 245,592	24 30,780	18 15,552	21 22,356		15 28,350					120 129,600	9 18,954		
佐賀		732 455,355			90 26,730	243 103,977	45 47,952	30 20,736	324 255,960						
熊本		24 18,403				24 18,403									
大分		411 356,184				90 43,740	84 116,748	135 110,160	102 85,536						

# 品目別産地別月別取扱高(野菜)

平成29年1月～平成29年12月

上段 = 数量、下段 = 金額  
単位：数量 = kg、金額 = 円

品目名	産地名	合計	1月	2月	3月	4月	5月	6月	7月	8月	9月	10月	11月	12月
こねぎ	計	93,349 81,676,632	4,858 4,751,401	3,852 3,507,489	6,484 5,159,091	10,139 6,285,130	11,748 7,083,705	11,105 8,206,210	8,945 7,781,311	9,249 9,048,984	5,666 6,102,495	7,915 7,273,128	6,440 7,467,248	6,948 9,010,440
	平均単価	875	978	911	796	620	603	739	870	978	1,077	919	1,159	1,297
	ねぎ合計	1,206,257 426,648,311	102,565 33,749,647	83,974 28,259,062	103,867 37,591,276	79,993 32,441,771	102,716 37,254,556	78,592 33,563,510	87,035 38,701,542	108,420 36,034,303	101,965 30,062,682	112,713 35,758,317	123,128 37,944,630	121,289 45,287,015
わけぎ	平均単価	354	329	337	362	406	363	427	445	332	295	317	308	373
	茨城	1 3,791		1 3,791										
	千葉	49 40,404	1 1,684	43 26,039		1 2,830	1 2,345		173	447	1,204	3,975	1,707	
	大分	298										298		
	計	50 44,493	1 1,684	44 29,830		1 2,830	1 2,345		173	447	1,204	3,975	2,005	
	平均単価	890	2,105	677		2,695	2,759	1,730	2,980	1,095	3,180	3,085		
	あさつき	1,246 1,862,492	199 319,648	429 680,627	444 665,312	171 196,581					3 324			
山形	1,586 2,123,820	845 1,080,216	466 642,492	122 166,968									153 234,144	
埼玉	1 1,404								1 1,404					
長野	434												434	
計	2,833 3,988,150	1,042 1,399,864	896 1,323,119	567 832,280	171 196,581				1 1,404	3 324			153 234,578	
平均単価	1,408	1,342	1,477	1,469	1,151				1,404	108			1,529	
さしびろ	秋田	4,631 2,862,813			1,366 1,083,856	2,155 1,467,720	890 281,019	220 30,218						
	計	4,631 2,862,813			1,366 1,083,856	2,155 1,467,720	890 281,019	220 30,218						
	平均単価	618			794	681	316	138						
ふき	秋田	675 151,425				4 2,387	167 31,033	390 88,596	37 11,891	25 7,820	8 2,052			44 7,646
	群馬	225 73,332				168 57,024	57 16,308							
	岐阜	105 30,996	30 9,072	75 21,924										

# 品目別産地別月別取扱高(野菜)

平成29年1月～平成29年12月

上段 = 数量、下段 = 金額  
単位：数量 = kg、金額 = 円

品目名	産地名	合計	1月	2月	3月	4月	5月	6月	7月	8月	9月	10月	11月	12月	
ふき	静岡	2 648				2 648									
	愛知	6,341 2,053,350	844 230,040	389 192,672	1,097 376,866	1,404 466,344	492 147,204					284 85,752	753 222,264	1,078 332,208	
	計	7,347 2,309,751	874 239,112	464 214,596	1,097 376,866	1,577 526,403	716 194,545	390 88,596	37 11,891	25 7,820	8 2,052	284 85,752	753 222,264	1,122 339,854	
	平均単価	314	274	462	344	334	272	227	321	318	270	302	295	303	
うど	秋田	33,902 19,226,579	5,569 3,793,176	13,524 7,191,315	8,395 4,655,243	4,566 2,592,713	1,810 969,648	21 9,450						17 15,034	
	茨城	17 13,489					4 3,888	9 7,884					4 1,717		
	栃木	69 81,108	16 16,416	8 2,160		24 23,328			2 4,752					19 34,452	
	群馬	94 30,888		68 11,016										26 19,872	
	大阪	12 15,336												12 15,336	
	計	34,094 19,367,400	5,585 3,809,592	13,600 7,204,491	8,395 4,655,243	4,590 2,616,041	1,814 973,536	30 17,334	2 4,752				4 1,717	74 84,694	
	平均単価	568	682	530	555	570	537	588	2,376					429	1,145
	秋田	7,284 4,393,019	418 316,926	447 273,780	900 419,796	1,009 426,384	910 446,861	543 252,698	473 211,842	146 114,696	410 241,866	600 206,388	683 296,590	745 1,185,192	
	北海道	127 303,696	9 62,640												118 241,056
	岩手	389 425,541	154 147,711	16 11,664	56 51,408	36 33,048								8 9,936	119 171,774
みつば	宮城	18,184 12,517,254	713 820,368	1,002 913,140	1,811 1,247,832	2,360 1,044,770	2,180 1,091,966	1,708 777,147	1,453 761,832	1,349 1,088,046	1,640 1,027,944	1,792 1,106,957	907 736,668	1,269 1,900,584	
	山形	52 28,080	4 6,048	48 22,032											
	茨城	239 177,390	25 8,100	10 5,400		27 20,088	30 8,640	5 540		20 16,200	34 12,528	46 45,684	2 2,160	40 58,050	
	栃木	6,025 2,890,674	532 257,148	523 233,604	683 294,840	620 272,484	621 276,858	497 235,224	416 200,556	364 208,008	472 219,024	436 207,144	388 190,836	473 294,948	
	埼玉	5 4,320									5 4,320				
	千葉	979 1,271,430	15 17,820	60 19,440	50 12,420	53 13,662	5 1,620						6 4,860	10 5,940	780 1,195,668
	新潟	12,892 9,043,920	943 848,448	985 585,090	1,150 683,100	725 430,650	870 516,780	760 451,440	885 525,690	1,175 697,950	1,000 594,000	915 543,510	1,120 665,280	2,364 2,501,982	

# 品目別産地別月別取扱高(野菜)

平成29年1月～平成29年12月

上段 = 数量、下段 = 金額  
単位：数量 = kg、金額 = 円

品目名	産地名	合計	1月	2月	3月	4月	5月	6月	7月	8月	9月	10月	11月	12月	
みつば	静岡	289 281,448	91 90,288	25 6,480	14 5,616	2 3,024	10 2,160	6 3,888	6 4,320			22 8,424	15 13,392	98 143,856	
	大阪	6 3,672										4 2,160	2 1,512		
	計	46,471 31,340,444	2,903 2,575,497	3,116 2,070,630	4,664 2,715,012	4,832 2,244,110	4,626 2,344,885	3,519 1,720,937	3,233 1,704,240	3,059 2,129,220	3,556 2,095,362	3,821 2,125,127	3,135 1,922,314	6,007 7,693,110	
	平均単価	674	887	665	582	464	507	489	527	696	589	556	613	1,281	
しゅんぎく	秋田	49,046 30,956,113	1,676 1,262,196	1,435 986,147	1,742 890,871	4,186 2,209,669	4,945 2,194,157	5,091 2,346,106	3,944 1,857,428	3,711 3,242,928	6,859 5,620,865	8,280 4,312,158	5,452 4,245,713	1,725 1,787,875	
	北海道	11 6,075								11 6,075					
	青森	246 210,384					54 60,264	60 49,680	132 100,440						
	岩手	35 22,032			8 3,672				15 3,240					12 15,120	
	宮城	25,738 14,987,347	4,209 2,761,988	4,871 2,341,606	4,168 1,792,039	1,524 916,448	1,612 1,117,125	661 448,632	180 75,924			104 105,840	2,116 1,494,411	6,293 3,933,334	
	山形	88 155,412											5 4,212	83 151,200	
	茨城	3,063 1,936,000	665 428,760	964 534,168	405 192,240	387 216,540	144 84,240	75 42,120		8 12,217	17 23,976		20 16,200	378 385,539	
	栃木	6,963 5,361,109	2,210 1,432,296	1,947 1,117,800	783 392,688									54 60,264	1,969 2,358,061
	群馬	959 827,335	16 7,862								96 141,804	88 65,448	60 58,904	22 30,327	677 522,990
	埼玉	60 33,912	30 19,440	30 14,472											
	千葉	11,221 7,707,383	2,429 1,744,092	2,633 1,496,772	2,633 1,278,720	1,527 877,608	208 137,376	30 15,120					10 11,562	35 42,120	1,716 2,104,013
	新潟	12 6,480					12 6,480								
	計	97,441 62,209,582	11,235 7,656,634	11,880 6,490,965	9,739 4,550,230	7,636 4,226,745	6,963 3,593,162	5,932 2,904,898	4,256 2,033,792	3,827 3,403,024	6,964 5,710,289	8,452 4,488,464	7,704 5,893,247	12,853 11,258,132	
	平均単価	638	681	546	467	554	516	490	478	889	820	531	765	876	
	せり	秋田	53,842 82,171,454	3,737 8,822,315	2,897 5,102,969	3,359 4,082,551	1,077 1,301,249	719 810,577	166 122,904	425 462,607	2,252 3,258,133	5,220 8,509,331	12,034 16,910,169	8,470 12,641,826	13,486 20,146,823
		宮城	38,384 62,240,685	7,316 12,579,350	3,591 5,421,906	3,527 4,277,982	2,813 2,859,365	783 771,444	277 274,752	353 310,273	1,459 1,279,260	2,315 3,163,455	4,130 5,781,531	3,394 5,270,972	8,426 20,250,395
		山形	36 54,270		36 54,270										



# 品目別産地別月別取扱高(野菜)

平成29年1月～平成29年12月

上段 = 数量、下段 = 金額  
単位：数量 = kg、金額 = 円

品目名	産地名	合計	1月	2月	3月	4月	5月	6月	7月	8月	9月	10月	11月	12月
せり	茨城	6 6,480		6 6,480										
	栃木	35 40,954			35 40,954									
	千葉	60 98,820		60 98,820										
	愛知	204 285,444												204 285,444
	計	92,567 144,898,107	11,053 21,401,665	6,590 10,684,445	6,921 8,401,487	3,890 4,160,614	1,502 1,582,021	442 397,656	778 772,880	3,711 4,537,393	7,535 11,672,786	16,164 22,691,700	11,864 17,912,798	22,117 40,682,662
	平均単価	1,565	1,936	1,621	1,214	1,070	1,054	899	993	1,223	1,549	1,404	1,510	1,839
		36,365 17,260,138		50 37,800	60 32,400	409 258,261	5,599 1,382,181	7,832 2,493,850	6,287 2,800,846	6,011 3,310,179	7,904 5,426,427	2,203 1,515,386	10 2,808	
にら	北海道	1,121 808,337					75 21,060	55 15,444	270 207,900	670 549,612	46 12,668	5 1,653		
	青森	120 33,696									120 33,696			
	山形	364 159,240						132 37,805	24 15,552	68 40,176	140 65,707			
	福島	205 147,798			100 75,600	70 49,140					35 23,058			
	茨城	1,314 1,498,664	228 383,223	48 23,760	120 64,800	52 28,080			310 289,281		168 296,731	204 156,492	44 60,212	140 196,085
	栃木	127,655 86,825,050	18,108 13,373,771	16,696 12,197,520	19,754 9,728,208	16,524 8,780,962	13,956 4,897,368	4,020 1,508,004	2,640 1,257,552	4,560 3,015,144	1,952 1,761,156	9,998 6,525,986	11,002 11,889,853	8,445 11,889,526
	群馬	27,984 16,535,656	3,296 2,280,749	3,432 2,549,232	6,668 3,133,458	4,600 2,150,052	3,604 1,079,071	1,260 406,998	264 102,276		744 528,995	1,436 922,061	1,624 1,937,498	1,056 1,445,266
	千葉	260 145,573						60 41,256	64 22,410			120 55,728	16 26,179	
	静岡	1 1,080					1 1,080							
	岡山	118 387,780	14 38,880	14 45,576	16 53,676	6 22,464	9 29,052	14 27,864	4 12,582	5 4,393	4 7,668	14 40,189	7 30,167	11 75,269
	香川	55 59,400	55 59,400											
	愛媛	10 18,360												10 18,360
	高知	12,563 11,433,861	770 793,092	1,060 1,062,234	1,075 692,820	905 557,820	1,907 859,561	1,635 627,512	180 128,304	60 163,620	655 797,904	590 401,922	1,081 1,079,530	2,645 4,269,542
	大分	20 49,086										20 49,086		

# 品目別産地別月別取扱高(野菜)

平成29年1月～平成29年12月

上段 = 数量、下段 = 金額  
単位：数量 = kg、金額 = 円

品目名	産地名	合計	1月	2月	3月	4月	5月	6月	7月	8月	9月	10月	11月	12月	
にら	宮崎	2,920 2,727,776	300 230,040			50 37,800	945 421,470						500 659,286	1,125 1,379,180	
	計	211,075 138,091,495	22,771 17,159,155	21,300 15,916,122	27,791 13,780,962	22,616 11,884,579	26,096 8,690,843	15,010 5,158,733	10,043 4,836,703	11,374 7,083,124	11,788 9,003,096	14,570 9,619,417	14,284 15,685,533	13,432 19,273,228	
	平均単価	654	754	747	496	525	333	344	482	623	764	660	1,098	1,435	
セルリー	秋田	71 9,510										48 6,934	23 2,576		
	北海道	1,250 297,756						910 177,444	110 27,000	50 15,552	180 77,760				
	青森	5 3,629											5 3,629		
	宮城	550 136,512	60 14,040				310 75,708	180 46,764							
	山形	11,223 2,959,370					1,005 329,832	5,240 1,414,206	350 99,144	100 21,168		1,508 312,930	3,020 782,090		
	福島	10 2,376			10 2,376										
	茨城	1,506 396,414	190 46,980	150 31,860	148 33,642	759 188,892	195 75,492						3 324	61 19,224	
	群馬	5,320 1,267,920					2,660 787,428	2,660 480,492							
	千葉	12,874 3,317,458	1,966 503,388	5,193 1,137,942	4,940 1,169,964	374 148,360	79 101,844	56 72,080	25 28,609	8 7,992	9 13,932	6 9,039	13 20,844	205 103,464	
	東京	232 83,025					230 81,324							2 891	810
	神奈川	46 47,628			8 4,644	10 9,828	2 2,808							5 7,776	21 22,572
	新潟	75 23,868												75 23,868	
	長野	25,103 6,573,754					440 137,916	230 53,892	5,430 1,506,816	6,430 1,635,153	5,750 1,722,132	5,133 1,098,034	1,690 419,811		
	静岡	15,551 4,788,707	1,310 321,446	280 62,208	1,040 263,736	5,401 1,729,026	2,543 834,759	110 27,597						1,631 365,635	3,236 1,184,300
	愛知	12,871 3,155,458	2,881 590,350	3,310 701,568	2,580 661,608	390 125,820	520 154,440							530 133,870	2,660 787,802
	香川	5,870 1,427,598	520 123,714	1,730 354,645	3,360 860,463	260 88,776									
	福岡	9,387 2,812,035	660 170,249	190 46,008	340 95,148	2,550 767,279	4,037 1,237,396							100 33,264	1,510 462,691
熊本	200 20,412													200 20,412	

# 品目別産地別月別取扱高(野菜)

平成29年1月～平成29年12月

上段 = 数量、下段 = 金額  
単位：数量 = kg、金額 = 円

品目名	産地名	合計	1月	2月	3月	4月	5月	6月	7月	8月	9月	10月	11月	12月
セルリー		1,302	90	140	60	380	610					22		
	アメリカ	394,590	32,184	51,408	21,384	114,156	168,438					7,020		
	計	103,445	7,677	10,995	12,484	10,354	12,401	9,386	5,915	6,588	5,939	6,717	7,096	7,893
		27,718,020	1,802,351	2,385,639	3,112,965	3,253,461	3,906,061	2,272,475	1,661,569	1,679,865	1,813,824	1,433,957	1,794,578	2,601,275
	平均単価	268	235	217	249	314	315	242	281	255	305	213	253	330
アスパラガス	秋田	76,708	1,201	615	569	1,112	18,653	11,436	12,919	22,439	7,318	235		211
		81,005,582	1,982,753	1,164,015	775,203	2,221,805	23,101,660	15,249,309	12,479,093	17,212,021	6,149,215	204,510		465,998
	北海道	77				6			71					
		94,219				16,200			78,019					
	青森	36						36						
		42,768						42,768						
	岩手	495					16	85	104	265				25
		458,004					27,549	87,480	97,642	167,357				77,976
	宮城	23									23			
		12,420									12,420			
	山形	127	7		4	67	35							14
		219,316	19,710		4,839	106,931	65,329							22,507
	福島	111				2	23					86		
		102,071				5,184	46,764					50,123		
	茨城	170							170					
		152,280							152,280					
	栃木	1,714		145	750	347	150			257	65			
		2,193,817		185,576	976,494	557,070	231,380			213,775	29,522			
	東京	136												136
		94,176												94,176
新潟	35			75	-40									
	67,716			146,340	-78,624									
香川	185				10	100		20	4			51		
	173,166				13,738	108,611		14,959	3,134			32,724		
福岡	255							51	187				17	
	214,812							59,778	145,206				9,828	
佐賀	2,100	35	14	28	10	18		226	1,214		43	333	179	
	1,951,123	88,020	45,576	78,138	30,348	44,172		282,528	1,009,147		19,170	232,956	121,068	
熊本	908			50	40			104	323		102		289	
	752,382			70,470	43,632			128,628	239,328		65,448		204,876	
中国	26			26										
	18,954			18,954										
フィリピン	6							6						
	6,523							6,523						
タイ	196			1	193									
	194,675			3,780	186,489									

# 品目別産地別月別取扱高(野菜)

平成29年1月～平成29年12月

上段 = 数量、下段 = 金額  
単位：数量 = kg、金額 = 円

品目名	産地名	合計	1月	2月	3月	4月	5月	6月	7月	8月	9月	10月	11月	12月	
アスパラガス	アメリカ	807 1,178,388				726 1,084,104	81 94,284								
	オーストラリア	13,960 11,919,135								10 14,310	953 1,392,645	4,945 4,255,081	7,054 5,647,903	998 609,196	
	ニュージーランド	221 209,547				26 29,484						130 102,492	13 13	52 77,571	
	メキシコ	31,266 26,830,509	1,616 1,428,543	5,375 4,631,787	9,628 7,642,296	5,095 4,408,509	2,233 2,225,551	91			59 68,148	45 49,410	1,536 994,750	5,588 5,355,595	
	ペルー	426 609,508	307 466,538	2 11,880		2,160							1 9,504	20 18,911	96 100,515
	フランス	5 25,920						5 25,920							
	計	129,994 128,527,011	3,165 3,985,564	6,151 6,038,834	11,132 9,718,674	7,594 8,624,870	21,313 25,971,220	12,055 15,897,893	15,250 14,417,624	22,782 17,423,210	8,497 7,707,046	5,826 4,936,800	9,108 6,997,336	7,121 6,807,940	
	平均単価	989	1,259	982	873	1,136	1,219	1,319	945	765	907	847	768	956	
カリフラワー	秋田	41,234 7,536,776					614 96,386	5,028 1,125,798	1,336 315,752		10,805 2,195,872	20,124 3,104,828	3,292 688,960	35 9,180	
	北海道	2,038 934,686							838 284,094	701 400,464	499 250,128				
	青森	1,442 423,229						45 15,552	440 113,669			75 20,736	841 256,532	41 16,740	
	岩手	1,017 229,635					109 23,598	280 78,321	247 33,918			191 44,388	190 49,410		
	宮城	395 93,474					40 9,936				180 44,064		175 39,474		
	茨城	7,952 2,400,806	4 2,592			2,289 646,974	3,564 1,046,768	1,625 517,428				60 25,920	154 52,175	256 108,949	
	栃木	30 14,634	2 1,458						3 1,296					25 11,880	
	群馬	1,089 343,548	400 99,360	108 25,812	18 1,836		36 12,096						174 44,496	353 159,948	
	埼玉	4,679 1,728,141	1,054 300,737	775 264,244	600 208,440	292 98,712	140 50,328					12 3,456	404 139,536	1,402 662,688	
	東京	102 39,528											86 34,128	16 5,400	
	神奈川	81 46,548	21 9,234	21 19,278									10 4,320	29 13,716	
	新潟	1,051 354,109					305 63,287	216 76,572					342 145,562	188 68,688	
	山梨	686 176,148				536 120,312				102 38,556			48 17,280		

# 品目別産地別月別取扱高(野菜)

平成29年1月～平成29年12月

上段 = 数量、下段 = 金額  
単位：数量 = kg、金額 = 円

品目名	産地名	合計	1月	2月	3月	4月	5月	6月	7月	8月	9月	10月	11月	12月	
カリフラワー	長野	2,644 1,008,473						575 232,248	960 314,129	774 303,858	240 129,834	77 22,572	18 5,832		
	静岡	127 41,278											109 31,126	18 10,152	
	愛知	555 199,936	8 1,728	206 70,956	128 31,536				6 2,836				42 15,876	165 77,004	
	大阪	16 3,240										6 2,160	10 1,080		
	兵庫	502 192,564	222 85,320	8 2,592	240 90,828									32 13,824	
	徳島	4,345 1,541,353	612 202,435	1,056 360,677	1,009 372,578	1,032 429,796	528 120,204						72 29,419	36 26,244	
	福岡	6,134 1,936,143	2,032 586,008	1,736 486,648	1,070 308,070	120 44,874							400 154,040	776 356,503	
	熊本	1,801 649,301	168 55,944	6 1,620	552 200,232	134 48,816							289 122,585	652 220,104	
	沖縄	3 2,592	3 2,592												
	計	77,923 19,896,142	4,526 1,347,408	3,916 1,231,827	3,617 1,213,520	4,403 1,389,484	5,336 1,422,603	7,777 2,050,051	3,923 1,100,118	1,475 704,322	11,724 2,619,898	20,546 3,224,060	6,656 1,831,831	4,024 1,761,020	
	平均単価	255	298	315	336	316	267	264	280	478	223	157	275	438	
	ブロッコリー	秋田	59,617 19,799,739	681 209,662	200 97,427	26 13,090		1,250 366,335	16,765 5,544,034	2,415 564,250	349 140,477	5,986 2,451,153	21,546 6,577,852	8,335 2,718,503	2,064 1,116,956
		北海道	80,936 36,958,558	800 353,548					360 163,685	18,381 7,236,448	22,898 11,118,576	22,841 12,199,197	15,656 5,887,104		
青森		9,976 3,753,655						3,571 1,278,061	1,497 629,986			1,846 739,255	2,235 801,145	827 305,208	
岩手		6,052 2,629,606						4,256 1,950,869	1,648 610,049	40 19,440	64 20,736			44 28,512	
宮城		5,071 1,733,852	402 202,608			180 74,952	549 234,684	2,058 603,029	298 88,560			260 51,364	940 299,051	384 179,604	
山形		23 14,828											11 1,868	12 12,960	
福島		2,028 1,104,818							2,028 1,104,818						
茨城		957 307,496					377 88,452						520 192,044	60 27,000	
栃木		160 99,152											160 99,152		
群馬		141,732 43,359,522	24,162 8,226,943	37,114 10,607,483	25,220 5,359,945	1,536 344,520	316 89,424	1,862 295,605				4,024 1,345,032	24,308 7,592,184	23,190 9,498,386	

# 品目別産地別月別取扱高(野菜)

平成29年1月～平成29年12月

上段 = 数量、下段 = 金額  
単位：数量 = kg、金額 = 円

品目名	産地名	合計	1月	2月	3月	4月	5月	6月	7月	8月	9月	10月	11月	12月
ブロッコリー	埼玉	245,717 91,517,616	28,824 10,909,469	51,308 15,352,978	53,756 12,984,570	36,450 16,124,540	40,704 16,840,438	88 11,081				4,216 1,757,959	11,762 5,588,753	18,609 11,947,828
	千葉	6,830 2,520,718	1,417 443,339	2,796 631,044	854 134,892									1,763 1,311,443
	新潟	3,624 907,001					3,424 835,316	200 71,685						
	長野	2,168 1,072,359					375 190,188	1,610 774,495		45 32,076	138 75,600			
	静岡	774 332,532							516 220,860				3 1,512	255 110,160
	愛知	1,984 996,224	176 93,096		420 100,656	208 93,636	432 146,394						52 34,452	696 527,990
	京都	180 117,806								180 117,806				
	大阪	4 2,160												4 2,160
	兵庫	354 209,909	48 21,773			246 148,176	60 39,960							
	鳥取	192 124,632					192 124,632							
	岡山	330 171,072				150 86,616	180 84,456							
	徳島	8,448 3,631,802		780 354,510	3,480 1,164,974	3,658 1,855,656	300 103,626						35 30,888	195 122,148
	香川	4,829 2,270,963	880 376,121	250 88,128	732 278,910	1,222 655,539	1,530 700,175						25 18,544	190 153,546
	福岡	3,114 1,497,744	120 51,840		1,170 497,556	1,464 782,676	360 165,672							
	佐賀	180 106,920	180 106,920											
	長崎	19,862 8,829,315	850 358,992	1,028 298,188	4,196 1,387,260	6,540 3,256,948	6,422 3,122,279	706 312,768					40 22,680	80 70,200
	熊本	9,444 4,492,882	464 206,712	200 58,320	504 170,100	722 322,272	480 240,927	406 150,358					2,010 1,020,082	4,658 2,324,111
	宮崎	148 122,191					48 33,177	100 89,014						
	鹿児島	1,478 704,289	60 49,680		560 196,344	858 458,265								
	アメリカ	4,212 1,809,270	50 21,600		150 37,260	1,072 489,186	550 177,552	130 25,056	120 41,472				200 76,572	1,940 940,572
メキシコ	492 246,437				492 246,437									

# 品目別産地別月別取扱高(野菜)

平成29年1月～平成29年12月

上段 = 数量、下段 = 金額  
単位：数量 = kg、金額 = 円

品目名	産地名	合計	1月	2月	3月	4月	5月	6月	7月	8月	9月	10月	11月	12月	
ブロッコリー	計	620,916 231,445,068	59,114 21,632,303	93,677 27,488,078	91,068 22,325,557	54,798 24,939,419	57,549 23,583,687	34,139 12,374,558	24,875 9,391,625	23,512 11,428,375	29,029 14,746,686	47,549 16,358,566	50,635 18,497,430	54,971 28,678,784	
	平均単価	373	366	293	245	455	410	362	378	486	508	344	365	522	
レタス	秋田	3,842 669,018			1 864	1 918	160 42,055	1,125 179,945	688 32,367	280 12,625	224 16,097	470 77,319	890 301,644	3 5,184	
	北海道	222 42,164	220 38,016				2 4,148								
	青森	3,825 647,568							660 44,064	2,145 342,036	880 182,088		115 62,964	25 16,416	
	岩手	246,435 31,636,580				1,970 484,920	34,340 4,116,528	69,140 8,597,210	58,195 5,943,888	55,965 8,268,642	20,235 3,556,656	6,590 668,736			
	宮城	37,880 8,500,260	6,493 1,350,886	4,821 1,180,127	5,645 1,241,757	5,999 1,470,361	9,197 1,740,431	3,634 504,252	80 10,800					2,011 1,001,646	
	山形	4 3,132								4 3,132					
	茨城	720,071 155,705,489	39,167 6,432,264	43,100 8,572,284	104,044 18,789,117	132,415 26,903,564	122,296 20,656,476				14,965 1,827,792	115,100 14,874,375	102,603 35,359,562	46,381 22,290,055	
	栃木	1,860 292,486	1,080 215,568	780 76,918											
	群馬	280 54,022	15 4,860	130 31,450				100 13,176	35 4,536						
	埼玉	649 192,312	147 76,100	30 19,008	17 37,327				433 12,830					18 38,751	4 8,296
	千葉	2,985 1,621,344	2,073 561,658	517 212,941	65 139,717	79 170,046	77 162,785	80 155,144	17 34,475				24 51,843	13 26,698	40 106,037
	東京	3,888													3,888
	長野	54,410 10,373,962						1,619 72,234	11,664 1,378,861	7,862 786,525	3,153 464,853	26,853 7,180,256	3,259 491,233		
	静岡	63,373 21,249,603	21,050 4,919,815	17,584 4,282,751	7,155 1,294,132	375 82,998	5 1,944							745 385,236	16,459 10,282,727
	兵庫	14,675 3,490,351	2,450 473,969	2,180 636,336	900 228,182			7,770 1,104,669						380 250,884	995 796,311
	徳島	400 100,354			400 100,354										
	香川	27,978 7,158,518	14,360 3,410,490	6,225 1,774,278	4,885 936,252	50 9,720	1,554 227,934							4 3,780	900 796,064
	福岡	55 20,736			20 3,996									35 16,740	
	熊本	618 56,442	130 29,484				1 2,074	3 6,221						1 2,074	483 16,589

# 品目別産地別月別取扱高(野菜)

平成29年1月～平成29年12月

上段 = 数量、下段 = 金額  
単位：数量 = kg、金額 = 円

品目名	産地名	合計	1月	2月	3月	4月	5月	6月	7月	8月	9月	10月	11月	12月
レタス	沖縄	4 8,294				4 8,294								
	アメリカ	1 1,717									1 1,717			
	計	1,179,566 241,828,240	87,186 17,513,110	75,367 16,786,093	123,132 22,771,698	140,894 29,132,895	177,124 28,148,601	86,109 10,832,778	67,502 6,852,119	61,547 9,091,288	63,158 12,764,606	125,443 16,163,506	104,804 36,448,333	67,300 35,323,213
リーフレタス	平均単価	205	201	223	185	207	159	126	102	148	202	129	348	525
	秋田	11,646 3,253,448	6 3,240		193 122,689	161 177,228	1,539 554,321	3,750 833,496	2,868 519,865	1,048 242,676	585 176,256	1,001 300,076	456 271,761	39 51,840
	北海道	240 146,016					45 10,800			75 57,456	120 77,760			
	青森	1,507 442,692								1,142 315,144	365 127,548			
	岩手	21,187 6,027,750					1,160 212,004	3,444 700,380	5,356 1,003,752	4,840 1,647,216	5,087 2,125,710	1,300 338,688		
	宮城	22,464 9,429,057	4,970 1,410,269	867 496,347	1,153 556,578	3,180 1,188,216	4,571 1,272,913	2,826 561,017	905 369,360	310 246,607	540 429,408	320 266,328	336 344,520	2,486 2,287,494
	山形	8 3,888												8 3,888
	茨城	49,969 26,967,368	4,100 1,629,888	5,135 1,729,703	4,537 1,684,304	4,539 2,088,742	6,042 2,224,161	500 711,676	487 668,217	480 679,291	1,141 901,647	8,893 2,917,212	9,360 7,374,075	4,755 4,358,452
	千葉	1,090 1,623,639	32 106,919	64 134,870	36 136,080	34 127,008	31 117,936	36 136,080	29 108,864	29 108,864	36 136,080	29 108,864	299 154,678	435 247,396
	神奈川	15 21,708												15 21,708
	長野	3,935 1,720,955					100 39,269	10 5,400	45 13,932	1,635 703,848	1,938 897,907	106 17,820	101 42,779	
	静岡	115 114,039	30 6,480	15 5,616										70 101,943
	愛知	278 268,288											78 39,696	200 228,592
	大阪	3 4,320												3 4,320
	兵庫	25 7,128	10 1,512	15 5,616										
	香川	437 371,325	30 11,772											407 359,553
	福岡	3,509 1,343,293	1,365 488,487	16 6,264		4 4,752							64 45,932	2,060 797,858
	計	116,426 51,744,914	10,543 3,658,567	6,112 2,378,416	5,918 2,499,651	7,918 3,585,946	13,487 4,431,404	10,568 2,948,049	9,690 2,683,990	9,559 4,001,102	9,811 4,872,316	11,648 3,948,988	10,693 8,273,441	10,479 8,463,044



# 品目別産地別月別取扱高(野菜)

平成29年1月～平成29年12月

上段 = 数量、下段 = 金額  
単位：数量 = kg、金額 = 円

品目名	産地名	合計	1月	2月	3月	4月	5月	6月	7月	8月	9月	10月	11月	12月	
リーフレタス サラダナ	平均単価	444	347	389	422	453	329	279	277	419	497	339	774	808	
	秋田	17 11,405				6 5,184	6 5,184	5	1,037						
	青森	440 36,288										40 13,824		400 22,464	
	岩手	11 4,968							11 4,968						
	宮城	12,299 5,279,349	862 401,176	1,002 384,242	1,056 484,369	970 433,021	1,057 489,618	1,057 467,262	1,057 412,214	1,102 438,912	1,158 459,864	991 405,065	931 404,629	1,056 498,977	
	群馬	1,169 780,408	105 78,300	110 70,200	115 74,520	110 71,820	120 77,760	110 71,280	110 71,280	110 71,280	110 71,280	110 71,280	110 71,280	47 38,880	12 12,528
	埼玉	5 8,640													5 8,640
	千葉	4,048 2,001,846	530 252,396	503 201,204	699 290,628	520 216,282	666 242,460	523 162,756	158 37,584					18 5,832	431 592,704
	静岡	72 63,612				40 11,772	2 648								30 51,192
	福岡	50 40,250			15 5,831	9 2,311								16 9,752	10 22,356
	計	18,111 8,226,766	1,497 731,872	1,615 655,646	1,886 855,348	1,655 740,390	1,851 815,670	1,695 702,335	1,336 526,046	1,212 510,192	1,268 531,144	1,141 490,169	1,012 459,093	1,943 1,208,861	
	パセリ	平均単価	454	489	406	454	447	441	414	394	421	419	430	454	622
		秋田	921 1,754,197	12 35,370	34 73,710	95 164,484	102 181,548	99 163,226	51 84,915	92 154,640	97 193,763	84 168,130	94 180,409	77 166,082	84 187,920
北海道		783 1,248,556						29 22,852	29 39,366	270 402,787	237 420,646	208 345,625	10 17,280		
宮城		4,604 6,193,738	197 464,254	215 355,552	357 496,966	328 455,507	374 472,845	561 635,125	1,157 584,140	290 447,130	224 375,732	238 392,677	307 513,994	356 999,816	
福島		321									321				
茨城		454 819,738	76 186,786	75 119,502	79 99,101	85 115,243	52 67,468	5 8,100	5 8,596	10 16,200			27 47,380	40 151,362	
千葉		1,147 2,227,581	86 150,876	82 164,538	117 59,455	50 65,447	136 154,931	114 135,105	51 49,756	17 27,216	35 58,763	36 33,048	150 265,911	273 1,062,535	
長野		238 451,541					5 4,698			129 249,927	93 174,884	11 22,032			
静岡		21 35,165	9 7,452											5 8,273	7 19,440
愛知		11 11,664	9 4,752						2,592			2 1,728		2,592	

# 品目別産地別月別取扱高(野菜)

平成29年1月～平成29年12月

上段 = 数量、下段 = 金額  
単位：数量 = kg、金額 = 円

品目名	産地名	合計	1月	2月	3月	4月	5月	6月	7月	8月	9月	10月	11月	12月	
パセリ	香川	13 25,812	10 16,308	1 1,728										2 7,776	
	福岡	5 17,550												5 17,550	
	沖縄	2 4,752	2 4,752												
	中国	1 2,430										1 2,430			
	計	8,197 12,793,045	400 870,550	407 715,030	649 820,006	566 817,745	666 863,168	760 888,689	1,332 836,498	812 1,337,023	675 1,200,204	588 976,221	576 1,021,512	766 2,446,399	
	平均単価	1,561	2,177	1,758	1,264	1,446	1,297	1,169	628	1,646	1,777	1,661	1,772	3,194	
	秋田	34,080 11,594,713	2,140 596,405	1,554 432,612	1,932 517,838	295 89,748	2,906 985,652	2,860 1,076,673	2,655 984,965	3,900 1,303,485	2,839 1,411,581	4,783 1,382,184	3,934 1,174,119	4,282 1,639,451	
チンゲンサイ	岩手	281 180,630												281 180,630	
	宮城	7,142 3,029,715	1,795 674,396	749 322,013	1,178 368,539	1,484 594,130	508 163,512					90 22,140	598 390,701	740 494,284	
	茨城	13,325 4,707,202	1,442 470,772	1,403 426,481	1,160 362,124	1,099 348,560	712 237,038	1,392 549,569	1,788 432,335	146 70,135	1,488 535,697	980 255,938	880 476,810	835 541,743	
	群馬	80,023 32,670,350	6,140 2,212,704	7,120 2,762,527	6,740 2,230,200	12,126 4,568,454	8,590 2,791,951	7,160 2,599,559	6,110 2,338,168	5,620 2,957,505	6,340 2,882,190	4,790 1,737,676	3,878 2,193,108	5,409 3,396,308	
	埼玉	374 242,524										6 3,240	237 147,776	131 91,508	
	千葉	24 21,600												24 21,600	
	静岡	800 520,560	20 19,073	7 3,024	4 540			2 3,456	3 1,944			3 3,456	53 33,858	708 455,209	
	計	136,049 52,967,294	11,537 3,973,350	10,834 3,946,657	11,014 3,479,241	15,003 5,600,892	12,716 4,178,153	11,414 4,229,257	10,556 3,757,412	9,666 4,331,125	10,667 4,829,468	10,653 3,404,634	9,579 4,416,372	12,410 6,820,733	
	平均単価	389	344	364	316	373	329	371	356	448	453	320	461	550	
	タアサイ	茨城	1,475 501,477	225 80,136	355 113,919	290 71,280		15 5,130	15 3,456					253 96,768	322 130,788
		千葉	2 1,620											2 1,620	
		計	1,477 503,097	225 80,136	355 113,919	290 71,280		15 5,130	15 3,456					255 98,388	322 130,788
		平均単価	341	356	321	246		342	230					386	406
ツルムラサキ	10,346 4,256,498							115 50,095	1,995 803,449	4,031 1,635,839	2,980 1,314,171	1,111 410,246	114 42,698		

# 品目別産地別月別取扱高(野菜)

平成29年1月～平成29年12月

上段 = 数量、下段 = 金額  
単位：数量 = kg、金額 = 円

品目名	産地名	合計	1月	2月	3月	4月	5月	6月	7月	8月	9月	10月	11月	12月
ツルムラサキ	宮城	788 497,664					50 55,080	116 128,952	174 81,216	168 83,808	280 148,608			
	計	11,134 4,754,162					50 55,080	231 179,047	2,169 884,665	4,199 1,719,647	3,260 1,462,779	1,111 410,246	114 42,698	
	平均単価	427					1,102	774	408	410	449	369	373	
モロヘイヤ	秋田	6,874 7,805,388					12 19,440	1,012 1,533,876	1,914 2,173,003	2,174 2,243,705	1,510 1,573,918	252 261,446		
	宮城	681 633,809					270 274,212	253 295,229	158 64,368					
	栃木	40 53,352						40 53,352						
	群馬	124 121,608					8 10,368	86 80,784	30 30,456					
	静岡	4 2,808										4 2,808		
	佐賀	14 13,997						14 13,997						
	沖縄	233 363,798						3 3,510				8 10,368	77 125,172	145 224,748
	計	7,969 8,994,760					290 304,020	1,407 1,980,748	2,102 2,267,827	2,174 2,243,705	1,510 1,573,918	264 274,622	77 125,172	145 224,748
	平均単価	1,129					1,048	1,407	1,079	1,032	1,042	1,041	1,626	1,550
	その他中国野菜	秋田	612 323,861					27 6,848	3 896	17 7,127	25 9,947	34 16,450	466 258,833	40 23,760
北海道		1 2,808							1 2,808					
青森		3 6,858							3 6,858					
岩手		10 7,560			10 7,560									
宮城		2,896 2,052,086	216 162,000	205 152,820	220 165,672	214 160,704	220 158,112	300 149,472	312 166,860	299 163,080	220 187,704	218 171,050	222 186,516	250 228,096
福島		10 7,560							10 7,560					
茨城		166 239,738	25 70,200	15 36,828	14 25,542	2 2,160	17 28,728	7 11,448	60 27,529	2 1,512		4 3,240	3 1,717	17 30,834
群馬		276 163,728	5 14,040	2 5,616	3 8,424		17 32,616	68 40,608	129 42,120	30 9,936	13 6,048	9 4,320		
埼玉		44 51,516	1 3,672	1 3,456		2 2,160	37 36,396	3 5,832						

# 品目別産地別月別取扱高(野菜)

平成29年1月～平成29年12月

上段 = 数量、下段 = 金額  
単位：数量 = kg、金額 = 円

品目名	産地名	合計	1月	2月	3月	4月	5月	6月	7月	8月	9月	10月	11月	12月	
その他中国野菜	千葉	2,596 1,694,898	319 206,766	308 191,808	424 260,064	371 224,532	466 265,572	313 173,556	82 50,328	10 7,128				303 315,144	
	東京	1 1,620												1 1,620	
	神奈川	90 25,472	16 7,884											24 9,288	50 8,300
	山梨	11,352 4,302,396	924 349,272	830 313,740	832 314,496	880 332,640	1,230 464,940	832 314,496	806 304,668	790 298,620	986 372,708	860 325,080	984 371,952	1,398 539,784	
	長野	7 8,910							3 2,430	4 6,480					
	静岡	110 62,996	1 3,240	7 19,872	7 8,910									30 10,530	65 20,444
	愛知	8 10,962	2 1,458	2 2,160		2 1,512	648								2 5,184
	岡山	6 2,592											6 2,592		
	福岡	210 273,910	33 34,884	39 93,744	95 82,750	32 48,600							9 12,204		2 1,728
	沖縄	110 308,448	33 92,664	31 86,616	24 67,392	22 61,776									
	台湾	25 33,676				6 9,504	8 3,888	2 3,456				2 3,778	1 1,832	4 7,326	2 3,892
	中国	28 41,454	3 5,292	2 3,704	3 5,508	2 3,672				4 4,007	1 1,889	5 9,938	3 3,124	5 4,320	
	アメリカ	2 3,996	2 3,996												
	計	18,563 9,627,045	1,580 955,368	1,442 910,364	1,633 947,830	1,532 846,396	2,022 997,100	1,538 707,324	1,417 614,735	1,161 498,592	1,262 596,626	1,576 782,275	1,311 615,409	2,089 1,155,026	
	平均単価	519	605	631	581	553	493	460	434	430	473	496	469	552	
	その他葉茎菜類	秋田	60,427 38,025,653	4,631 3,394,051	8,028 5,883,195	11,915 8,096,037	9,104 4,590,843	4,230 2,272,714	2,489 1,595,709	2,321 1,237,911	2,059 1,188,535	2,425 1,446,845	3,434 1,782,586	4,987 2,977,736	4,804 3,559,491
		北海道	86 20,196										30 2,700	6 4,536	50 12,960
青森		280 53,784							150 9,720	50 4,320		40 13,824	30 12,960	10 12,960	
岩手		263 55,317		13 5,864	50 8,100					50 4,363		110 5,940		40 31,050	
宮城		26,270 13,552,049	4,293 1,981,402	3,462 1,746,620	3,340 1,397,790	3,476 1,700,989	722 403,196	1,860 940,356	1,181 660,096	785 512,136	746 440,424	844 419,850	1,839 973,901	3,722 2,375,289	
山形		1,218 462,543	551 202,068	646 246,802	13 7,841									8 5,832	

# 品目別産地別月別取扱高(野菜)

平成29年1月～平成29年12月

上段 = 数量、下段 = 金額  
単位：数量 = kg、金額 = 円

品目名	産地名	合計	1月	2月	3月	4月	5月	6月	7月	8月	9月	10月	11月	12月	
その他葉茎菜類	福島	132 45,792					40	4	84	4					
	茨城	5,945 1,894,089	30 15,336	620 292,032	3,211 949,644	1,904 567,756	101 34,685	20 4,104	4 1,944	16 7,776	25 17,366	14 3,240		206	
	栃木	1,870 1,872,590	186 162,972	178 198,072	201 227,437	175 208,494	154 163,858	81 91,670	77 82,944	115 122,688	137 123,768	155 117,504	172 147,463	239 225,720	
	群馬	772 804,968	147 135,326	115 129,559	109 141,618	122 129,551	59 80,316	20 13,649			47 17,345	16 36,288	71 48,859	66 72,457	
	埼玉	60 10,368	56 9,504		4 864										
	千葉	2,770 3,163,013	720 619,704	636 776,844	651 904,716	208 277,020	84 71,496	8 2,160		77	15	24	79	268	346,356
	東京	189 171,899	6 5,184	11 16,362		73	45			2			1		51 39,221
	神奈川	13 14,688			4 2,160				5 1,188						4 11,340
	新潟	69 39,852	45 24,948	24 14,904											
	山梨	590 413,424												21 14,472	569 398,952
	長野	3,814 687,249		4 1,728	20 5,616	20 8,208	18 10,627	304 59,449	830 134,450	616 106,224	906 188,147	721 117,409	345 49,559	30 5,832	
	岐阜	5 8,577												1 1,906	4 6,671
	静岡	2,680 1,771,822	513 397,440	388 334,897	343 234,576	188 95,958	274 103,032	357 92,217	21 13,608	10 4,860	31 19,440	16 7,776	86 56,970	453 411,048	
	愛知	2,415 733,874	273 105,662	205 94,338	173 94,959	235 94,905	145 50,425	30 7,199	3 2,992	3 4,603	2 1,728	20 3,888	446 87,034	880 186,141	
	兵庫	190 75,060			70 32,184	70 32,508	50 10,368								
	和歌山	1 1,620							1 1,620						
	岡山	93 60,457			2 6,566	8 6,695	10 9,396	27 8,100	10 8,100		16	18	2		
	徳島	35 49,248	15 18,576		20 30,672										
	香川	9,454 9,580,518	2,017 2,043,349	3,144 3,099,546	2,897 2,996,525	424 333,396	30 8,856	50 8,424						108 90,072	784 1,000,350
	高知	378 464,832		193 237,168	184 225,720						1 1,944				
福岡	251 272,646	29 36,850	87 83,397	48 56,981			5 3,456						15 20,952	67 71,010	

# 品目別産地別月別取扱高(野菜)

平成29年1月～平成29年12月

上段 = 数量、下段 = 金額  
単位：数量 = kg、金額 = 円

品目名	産地名	合計	1月	2月	3月	4月	5月	6月	7月	8月	9月	10月	11月	12月	
その他葉茎菜類	佐賀	1 2,465											1 953		
	宮崎	4 6,350	2 3,110		2 3,240										
	鹿児島	35 19,572					25 12,660		10 6,912						
	沖縄	3 4,050				3 4,050									
	中国	25 13,554							5 5,940			10 6,750		10 864	
	オランダ	7 9,204			1 2,106							2 1,946		4 5,152	
	アメリカ	2,039 1,205,712	84 54,648	102 61,668	119 78,624	149 89,208	144 104,382	198 123,120	179 101,304	177 113,400	212 123,444	215 117,180	190 103,356	270 135,378	
	オーストラリア	1 2,592					1 2,592								
	メキシコ	20 6,912			20 6,912										
	ベルギー	32 59,235	2 3,942	4 6,750	3 5,238	5 16,902	7 10,125		6 6,372	1 859		2 2,999	2 6,048		
	フランス	12 9,288		2 5,832										10 3,456	
	計	122,449 75,645,062	13,596 9,214,072	17,863 13,235,578	23,399 15,516,126	16,164 8,217,395	6,144 3,425,840	5,453 2,951,773	4,883 2,289,249	3,963 2,169,988	4,563 2,392,763	5,673 2,664,046	8,402 4,650,496	12,346 8,917,736	
	平均単価	618	678	741	663	508	558	541	469	548	524	470	553	722	
	きゅうり	秋田	286,192 67,496,629					10,249 2,962,602	31,177 8,528,736	76,821 14,961,660	96,870 22,721,155	52,316 13,591,890	16,017 3,668,083	2,742 1,062,503	
		北海道	50 13,284				50 13,284								
青森		290 81,972								290 81,972					
岩手		7,187 2,327,236			400 126,387		1,843 435,240	1,759 600,166	2,585 890,880	175 57,267			310 175,176	115 42,120	
宮城		443,104 128,877,655	315 172,908	2,255 843,480	17,215 5,809,158	42,020 13,057,858	77,509 20,466,949	80,306 19,265,389	44,538 8,252,698	20,209 5,243,686	53,784 15,540,038	52,923 16,055,617	39,155 17,352,158	12,875 6,817,716	
山形		537 99,479							54 11,664	208 27,821		275 59,994			
福島		622 269,676							2 3,024		570 252,072	50 14,580			
茨城		8,556 4,010,609	115 64,907			195 102,098	1,685 824,862	2,655 1,274,276	882 385,909			80 38,396	1,074 343,790	1,660 802,064	210 174,307

# 品目別産地別月別取扱高(野菜)

平成29年1月～平成29年12月

上段 = 数量、下段 = 金額  
単位：数量 = kg、金額 = 円

品目名	産地名	合計	1月	2月	3月	4月	5月	6月	7月	8月	9月	10月	11月	12月
きゅうり	栃木	14,250			1,400	2,235	3,670	3,330				1,975	1,640	
		5,229,522			488,700	735,480	1,112,778	1,013,256				897,264	982,044	
	群馬	122,944	3,012		11,480	20,065	39,710	18,035	6,307	5		7,100	8,550	8,680
		38,524,405	1,595,827		2,624,400	4,924,695	10,192,665	5,371,229	1,945,298	1,717		2,016,187	5,050,036	4,802,351
	埼玉	14,802	480				5,680	4,045	1,780			280	1,750	787
		3,766,778	184,334				1,061,405	788,297	336,402			87,485	878,626	430,229
	千葉	307,829	48,449	56,667	70,071	39,620	30,590	11,840	2,100			130	5,200	43,162
		106,456,363	19,928,118	18,663,523	19,749,622	10,709,810	7,178,706	2,865,724	398,854			79,056	2,565,324	24,317,626
	東京	150												150
		81,000												81,000
	愛知	2	2											
		1,728	1,728											
	大阪	25						5	15	5				
		7,128						1,620	4,320	1,188				
	高知	9,180	4,435	3,595	160									310
3,940,661		2,081,592	1,226,189	36,180									198,288	
熊本	605					150							170	
	296,201					49,086							60,588	
宮崎	19,425	3,938				5,200	3,267						1,531	
	6,452,685	1,658,772				634,932	906,908						613,053	
鹿児島	380												380	
	229,824												229,824	
計	1,236,129	60,746	62,517	100,726	109,535	174,207	153,218	135,225	118,119	106,230	79,774	63,019	72,813	
	368,162,835	25,688,186	20,733,192	28,834,447	30,227,243	45,143,735	39,726,081	27,200,710	28,357,869	29,184,904	23,207,476	29,739,860	40,119,132	
平均単価	298	423	332	286	276	259	259	201	240	275	291	472	551	
かぼちゃ	秋田	77,611	380					14	1,048	26,679	20,147	11,712	5,244	12,387
		11,515,015	61,236					1,490	117,229	5,173,306	2,181,609	1,057,913	717,360	2,204,872
	北海道	90,654								5,220	21,310	24,809	36,935	2,380
		11,610,152								969,268	2,364,088	3,209,749	4,845,755	221,292
	青森	7,930								2,660	2,950	2,320		
		1,094,342								434,808	384,782	274,752		
	宮城	366								66	300			
		77,760								16,200	61,560			
	山形	6,820							571	3,628	2,621			
		1,356,900							168,804	744,790	443,306			
福島	10											10		
	2,160											2,160		
茨城	55,265	120						10,320	31,900	12,710	15		200	
	14,226,550	29,268						3,360,960	8,322,339	2,477,920	-8,001		44,064	
栃木	45								35	10				
	9,774								7,830	1,944				

# 品目別産地別月別取扱高(野菜)

平成29年1月～平成29年12月

上段 = 数量、下段 = 金額  
単位：数量 = kg、金額 = 円

品目名	産地名	合計	1月	2月	3月	4月	5月	6月	7月	8月	9月	10月	11月	12月
かぼちゃ	群馬	100 38,448					100 38,448							
	千葉	895 210,978						20 2,160	875 208,818					
	神奈川	1,615 406,881						30 25,920	1,460 349,866	119 28,935	6 2,160			
	新潟	420 31,752									420 31,752			
	石川	10 2,748								10 2,748				
	長野	2 1,620							2 1,620					
	岐阜	10 4,121									10 4,121			
	愛知	6 3,456							6 3,456					
	三重	46 21,337							6 6,912	30 10,647		10 3,778		
	京都	1 3,456							1 3,456					
	大阪	135 18,090							35 3,672	40 2,592		45 8,586	15 3,240	
	岡山	245 23,544							45 10,152	100 9,072	100 4,320			
	熊本	128 50,679				50 13,635	3 2,916	75 34,128						
	宮崎	21,701 6,838,044			20 2,592	30 3,888		9,060 2,867,602	12,550 3,949,352			20 10,074	21 4,536	
	鹿児島	1,620 544,644	120 28,080	250 65,448	40 11,880		140 72,360	750 274,536	290 87,372				10 1,728	20 3,240
	沖縄	1,231 609,327		20 11,016	120 62,748	200 104,760	880 424,647	11 6,156						
	アメリカ	899 40,782										299 34,236	600 6,546	
	ニュージーランド	158,400 24,980,245		7,120 1,253,999	39,850 6,337,879	42,230 8,270,140	60,340 7,963,923	8,860 1,154,304						
	メキシコ	143,790 23,169,658	28,610 4,842,005	24,180 3,476,919	1,990 353,268	1,110 203,337	13,080 2,262,829	32,430 5,715,363		40 8,640			1,310 223,884	41,040 6,083,413
	ニュージーランド	2,860 421,379											2,330 342,295	530 79,084
計	572,815 97,313,842	29,230 4,960,589	31,570 4,807,382	42,020 6,768,367	43,620 8,595,760	74,543 10,765,123	62,187 13,625,031	52,001 13,828,528	50,539 9,619,994	44,858 4,960,511	39,225 4,601,248	46,465 6,145,344	56,557 8,635,965	



# 品目別産地別月別取扱高(野菜)

平成29年1月～平成29年12月

上段 = 数量、下段 = 金額  
単位：数量 = kg、金額 = 円

品目名	産地名	合計	1月	2月	3月	4月	5月	6月	7月	8月	9月	10月	11月	12月
かぼちゃ ズッキーニ	平均単価	170	170	152	161	197	144	219	266	190	111	117	132	153
	秋田	11,254 3,776,635						526 226,233	4,048 1,219,834	4,051 1,157,169	1,479 505,981	883 393,098	260 265,788	7 8,532
	北海道	15 6,048					15 6,048							
	青森	50 11,362								50 11,362				
	岩手	4 1,620						4 1,620						
	宮城	1,960 621,756					105 40,500	200 104,004	1,137 357,696	306 43,632	198 62,316		14 13,608	
	福島	6 2,074						6 2,074						
	茨城	177 67,284	12 7,776	4 2,808			6 5,400	41 13,716	51 11,232			51 15,552	12 10,800	
	栃木	1,063 478,440					386 209,304	677 269,136						
	群馬	489 181,202					26 16,200	220 101,736	243 63,266					
	千葉	603 231,358			48 24,084	192 96,120	74 44,496	220 38,556	45 4,968				3 3,564	21 19,570
	長野	1,492 1,116,361						134 83,673	138 105,991	274 216,811	696 523,122	246 181,796	4 4,968	
	静岡	14 8,100			4 2,160							10 5,940		
	熊本	196 127,224	20 12,312		20 12,528	30 19,656	80 46,656	24 10,368						22 25,704
	宮崎	2,025 1,524,914	177 123,378	200 132,624	230 165,348	305 194,268	400 247,495	39 43,035	4 648			2 2,484	153 144,968	515 470,666
	沖縄	16 15,120	16 15,120											
	メキシコ	10 3,240												10 3,240
	計	19,373 8,172,738	225 158,586	204 135,432	302 204,120	527 310,044	1,092 616,099	2,091 894,151	5,666 1,763,635	4,680 1,428,974	2,373 1,091,419	1,192 598,870	468 469,400	553 502,008
	平均単価	422	705	664	677	588	564	428	311	305	460	503	1,002	908
	なす	秋田	19,056 4,594,356					13 2,808	17 4,342	3,200 1,055,635	10,282 2,267,556	4,524 1,023,727	1,020 240,288	
岩手		5,314 2,096,747						188 68,521	2,292 987,177	994 298,064	1,328 564,807	512 178,178		

# 品目別産地別月別取扱高(野菜)

平成29年1月～平成29年12月

上段 = 数量、下段 = 金額  
単位：数量 = kg、金額 = 円

品目名	産地名	合計	1月	2月	3月	4月	5月	6月	7月	8月	9月	10月	11月	12月
なす	山形	26,186 15,350,049				60 87,804	2,123 1,900,206	3,980 2,862,476	6,605 4,471,544	4,441 2,587,841	4,453 1,794,636	3,038 1,080,648	1,486 564,894	
	福島	76 5,076										76 5,076		
	茨城	158 40,608						90 28,512	68 12,096					
	栃木	433 182,952			8	53 4,050	68 31,320	68 38,880	68 22,140	5 2,592		223 76,410		8 7,560
	群馬	637 278,532					56 30,456	258 129,816	294 110,916	1 1,296		12 1,296	16 4,752	
	埼玉	63 23,436			15 7,452		6 4,536	15 3,888	27 7,560					
	千葉	22 16,092							22 16,092					
	静岡	79 19,764							79 19,764					
	大阪	1,138 491,687	12 6,480		41 23,652	188 84,672	180 77,220	315 137,592	216 96,336	42 16,956	54 25,721	90 23,058		
	兵庫	76 37,908					58 32,400	18 5,508						
	奈良	134 45,252					2 1,296	66 23,328	66 20,628					
	岡山	109 41,649	40 19,552	45 16,200						24 5,897				
	山口	42 6,804							42 6,804					
	徳島	8 5,616			5 2,808	3 2,808								
	高知	10,052 4,567,425	431 206,086	102 65,113	146 90,676	600 261,641	2,766 1,307,271	1,757 471,015	1,136 403,277	125 54,000		945 318,567	1,292 847,596	752 542,183
	福岡	116 56,052				32 20,736	4 540	64 31,860		12 2,268				4 648
	佐賀	5 3,110	5 3,110											
	熊本	2,359 1,605,436	117 95,196	169 165,885	303 228,211	201 191,001	540 392,156	572 315,567	127 49,152			137 59,096	70 39,010	123 70,162
	宮崎	13 5,400	13 5,400											
	計	66,076 29,473,951	617 335,824	316 247,198	510 352,799	1,092 652,712	5,800 3,780,209	7,408 4,121,305	14,267 7,285,018	15,901 5,230,573	10,359 3,408,891	6,055 1,982,617	2,864 1,456,252	887 620,553
平均単価	446	544	781	692	598	652	556	511	329	329	327	509	700	

# 品目別産地別月別取扱高(野菜)

平成29年1月～平成29年12月

上段 = 数量、下段 = 金額  
単位：数量 = kg、金額 = 円

品目名	産地名	合計	1月	2月	3月	4月	5月	6月	7月	8月	9月	10月	11月	12月
こなす	秋田	12,275 5,645,284					1 648	11 9,666	1,943 1,194,759	6,251 2,870,259	3,721 1,456,823	348 113,129		
	山形	13 9,504							7 6,048		6 3,456			
	群馬	1 1,145									1 1,145			
	埼玉	21,283 10,058,525		64 56,646	247 233,712	3,270 2,047,679	7,408 3,768,984	7,790 2,923,344	2,504 1,028,160					
	静岡	26 19,656						11 9,720			11 5,616	4 4,320		
	愛知	4 3,024											4 3,024	
	高知	117 117,478	12 7,776	39 17,280	24 11,880	5 2,160	2 3,672		3 7,785	13 26,573	4 8,015	10 17,454	5 14,883	
	計	33,719 15,854,616	12 7,776	104 73,926	270 245,592	3,275 2,049,839	7,411 3,773,304	7,814 2,942,730	4,457 2,236,752	6,263 2,896,832	3,743 1,475,055	361 134,903	9 17,907	
	平均単価	470	648	711	910	626	509	377	502	463	394	373	1,990	
	べいなす	秋田	5,537 1,577,997							287 101,488	2,195 509,592	2,266 789,690	789 177,227	
宮城		25 10,584								25 10,584				
茨城		20 7,614						20 7,614						
栃木		20 8,640					20 8,640							
千葉		302 86,832									194 65,880	108 20,952		
徳島		56 36,612			8 4,320		8 4,104				14 10,044	10 6,048	16 12,096	
高知		8,400 3,971,013	718 286,842	624 247,104	867 347,544	989 431,028	820 343,764	1,132 471,204	1,105 512,892	203 72,306	397 237,643	309 210,902	386 315,144	850 494,640
福岡		4 3,672											4 3,672	
計		14,364 5,702,964	718 286,842	624 247,104	875 351,864	989 431,028	848 356,508	1,155 478,818	1,392 614,380	2,422 592,482	2,870 1,103,257	1,215 415,129	406 330,912	850 494,640
平均単価		397	400	396	402	436	420	415	441	245	384	342	816	582
ながなす	秋田	32,053 7,436,397							3,402 890,010	15,593 3,298,038	10,940 2,777,901	2,058 456,624	60 13,824	
	北海道	170 50,949									170 50,949			

# 品目別産地別月別取扱高(野菜)

平成29年1月～平成29年12月

上段 = 数量、下段 = 金額  
単位：数量 = kg、金額 = 円

品目名	産地名	合計	1月	2月	3月	4月	5月	6月	7月	8月	9月	10月	11月	12月
ながなす	青森	225 96,120							225 96,120					
	山形	1,560 327,240								840 125,604	720 201,636			
	福島	2 1,946										2 1,946		
	茨城	170,717 43,004,983						24,762 6,528,546	75,358 18,258,891	37,455 8,926,998	20,840 6,625,492	12,302 2,665,056		
	栃木	10,401 4,119,509						113 32,400	2,819 1,035,585	2,545 778,324	1,508 794,205	3,372 1,447,254	44 31,741	
	群馬	1,482 373,044					40 15,660	52 16,524	52 17,258	18 8,242	1,320 315,360			
	千葉	13 7,785							4 2,519	9 5,266				
	東京	30 10,530										30 10,530		
	静岡	293 164,700			293 164,700									
	徳島	136 74,174									136 74,174			
	高知	30 30,736										13 9,272	8 11,676	9 9,788
	福岡	262,549 111,820,112	19,755 9,171,419	14,540 6,190,398	20,083 9,459,018	29,851 11,554,191	51,025 21,001,828	49,259 20,186,336	41,046 13,529,230	2,220 636,735	1,792 559,869	6,483 2,871,298	16,710 9,424,226	9,785 7,235,564
	佐賀	643 279,344	295 140,670				100 41,040	192 75,483	56 22,151					
	熊本	65,118 35,878,240	4,000 2,129,626	6,131 3,636,469	8,081 4,872,937	6,551 3,628,152	11,343 6,100,569	12,800 6,086,205	2,555 1,231,478	24 7,776	748 336,501	4,845 2,446,189	4,492 3,067,085	3,548 2,335,253
	計	545,422 203,675,809	24,050 11,441,715	20,671 9,826,867	28,456 14,496,655	36,402 15,182,343	62,508 27,159,097	87,178 32,925,494	125,515 35,083,242	58,705 13,786,983	38,174 11,736,087	29,107 9,908,169	21,314 12,548,552	13,342 9,580,605
	平均単価	373	476	475	509	417	434	378	280	235	307	340	589	718
	計	659,580 254,707,340	25,396 12,072,157	21,715 10,395,095	30,110 15,446,910	41,758 18,315,922	76,567 35,069,118	103,553 40,468,347	145,632 45,219,392	83,291 22,506,870	55,147 17,723,290	36,739 12,440,818	24,593 14,353,623	15,079 10,695,798
	平均単価	386	475	479	513	439	458	391	311	270	321	339	584	709
	とまと	秋田	322,669 91,356,865						6,250 2,511,303	99,108 24,700,052	97,021 23,727,452	57,883 21,172,407	43,024 13,735,470	19,189 5,409,633
北海道		1,484 1,015,020						252 68,040	39 47,740	331 180,468	844 681,588	18 37,184		
青森		2,382 1,204,656					40 26,266	40 25,056	624 202,583	273 134,473	1,236 754,502		169 61,776	

# 品目別産地別月別取扱高(野菜)

平成29年1月～平成29年12月

上段 = 数量、下段 = 金額  
単位：数量 = kg、金額 = 円

品目名	産地名	合計	1月	2月	3月	4月	5月	6月	7月	8月	9月	10月	11月	12月	
とまと	岩手	23,409 8,002,816						788 298,814	11,701 3,835,844	6,824 1,951,756	3,792 1,791,182	100 37,632		204 87,588	
	宮城	327,698 115,116,398	8,404 4,025,723	6,363 2,983,167	13,371 5,782,382	26,103 9,671,497	57,813 16,761,214	43,249 14,263,565	41,492 10,537,999	22,450 6,120,981	21,279 9,259,207	33,476 13,234,291	29,893 11,792,458	23,805 10,683,914	
	山形	901 206,710							860 171,072	41 35,638					
	福島	872 419,077						32 12,096	108 47,449	96 55,512	212 146,988	424 157,032			
	茨城	11,163 3,481,114			192 64,930	2,498 438,260	3,035 829,243	2,798 1,024,260	1,237 420,068	32 13,803	904 497,947	126 45,296	271 103,528	70 43,779	
	栃木	1,166,674 362,225,293	67,573 26,011,262	103,626 35,754,400	177,481 56,141,461	209,153 62,598,748	263,945 67,708,563	200,168 55,441,715	72,359 19,664,830		4,249 3,350,073	5,794 3,416,887	15,718 7,219,842	46,608 24,917,512	
	群馬	31,885 13,829,042	2,528 1,052,111	2,496 1,023,688	2,810 898,032	1,458 470,967	300 57,197	1,192 415,424	1,999 579,636	1,004 284,796	3,916 2,132,129	6,020 2,679,026	5,616 2,783,303	2,546 1,452,733	
	埼玉	153 55,028			72 19,440	5 8,100			76 27,488						
	千葉	39,227 15,146,625	695 256,176	785 279,126	705 214,002	556 176,418	295 77,436	1,144 464,184	120 29,808		3,696 1,900,906	13,217 4,895,453	12,944 4,676,607	5,070 2,176,509	
	神奈川	36 29,160												36 29,160	
	新潟	8 5,670							8 5,670						
	福井	18 16,200	18 16,200												
	長野	1,310 2,820,567	94 192,328	82 157,768	142 341,282	72 125,670	115 179,800	137 246,760	98 200,320	126 353,162	61 185,976	124 255,723	141 291,818	118 289,960	
	岐阜	1,302 501,309			270 67,716						552 182,273	480 251,320			
	静岡	4,816 6,611,364	939 898,341	632 786,161	570 722,137	560 706,198	460 564,283	664 635,688	253 438,135	131 281,141	142 350,784	127 369,131	189 481,581	149 377,784	
	愛知	8,957 2,821,964	603 420,768	136 83,835	368 184,572	181 126,002	1,514 350,191	1,481 289,644	1,645 316,989	485 91,149		440 104,062	1,138 309,838	966 544,914	
	三重	183 145,260												36 22,572	147 122,688
	大阪	4 6,480													4 6,480
	広島	155 96,260	89 66,744	52 18,727	12 7,128									2 3,661	
	徳島	249 147,636			20 17,712	164 75,276	31 26,136	34 28,512							
香川	12 12,096	12 12,096													

# 品目別産地別月別取扱高(野菜)

平成29年1月～平成29年12月

上段 = 数量、下段 = 金額  
単位：数量 = kg、金額 = 円

品目名	産地名	合計	1月	2月	3月	4月	5月	6月	7月	8月	9月	10月	11月	12月	
とまと	高知	22 33,242			20 30,002									2 3,240	
	福岡	2,456 798,846	256 120,865	142 50,868	658 205,544	715 196,928	366 98,043	117 24,106					10 3,456	192 99,036	
	佐賀	8 5,616			4 2,160							4 3,456			
	長崎	120 117,806	60 58,903	60 58,903											
	熊本	39,459 22,874,094	3,253 2,469,953	1,958 2,094,953	2,820 2,390,709	2,537 1,408,294	1,934 1,167,118	1,853 505,354	1,512 531,964			428 262,120	9,098 4,492,183	14,066 7,551,446	
	宮崎	1,629 628,669	15 9,720	196 69,660	40 7,560	556 227,432	612 250,339							210 63,958	
	計	1,989,260 649,730,883	84,541 35,611,190	116,526 43,361,256	199,554 67,096,769	244,559 76,229,790	330,461 88,095,829	260,197 76,254,521	233,239 61,757,647	129,367 33,412,604	98,693 42,475,009	103,322 39,232,763	94,413 37,652,256	94,388 48,551,249	
	平均単価	327	421	372	336	312	267	293	265	258	430	380	399	514	
	ミニトマト	秋田	83,692 50,364,098	73 47,305			14 13,609	20 15,454	3,594 2,303,108	16,717 10,454,095	25,066 13,497,836	20,094 14,161,397	13,958 7,299,510	3,854 2,412,225	302 159,559
		青森	1,464 967,210							235 171,305	245 159,564	376 257,990	109 54,513	422 244,782	77 79,056
岩手		1,416 1,056,456							571 426,099	490 337,945	223 174,908	132 117,504			
宮城		66,357 39,348,844	2,026 2,045,790	975 862,156	621 598,428	2,869 2,134,332	5,780 3,900,072	6,483 4,400,297	19,005 5,645,733	9,166 4,306,454	3,621 2,848,240	4,066 3,122,604	7,223 5,423,990	4,522 4,060,748	
山形		313 242,183						25 20,412	38 27,164	250 194,607					
福島		192 106,894	10 11,664						172 83,981		10 11,249				
茨城		2,880 1,122,962						498 252,504	931 276,177	360 51,160	413 232,783	459 162,994	135 77,814	84 69,530	
群馬		3,976 2,903,562	130 172,735			250 143,446	797 600,669	234 127,624	610 324,808	396 155,391	231 161,007	58 34,732	232 253,044	1,038 930,106	
埼玉		172 93,808							172 93,808						
千葉		72,251 50,740,151	4,611 4,400,889	6,270 5,458,015	11,618 8,604,006	12,971 8,357,719	13,280 7,536,251	12,223 7,624,720	4,812 2,496,163	1,104 674,222	2,002 1,944,580	49 29,160	161 127,527	3,150 3,486,899	
東京		98 137,928				2 1,944								96 135,984	
長野		5,031 6,457,709	443 624,175	446 572,940	542 694,440	406 512,698	325 419,688	426 542,376	351 454,356	318 401,760	370 465,372	504 622,728	469 595,944	431 551,232	
静岡		2,982 2,653,444	351 362,555	106 93,834		5 10,692	48 38,880	34 47,537	53 43,675		1 1,944	255 233,790	749 702,153	1,380 1,118,384	

# 品目別産地別月別取扱高(野菜)

平成29年1月～平成29年12月

上段 = 数量、下段 = 金額  
単位：数量 = kg、金額 = 円

品目名	産地名	合計	1月	2月	3月	4月	5月	6月	7月	8月	9月	10月	11月	12月	
ミニトマト	愛知	94,413 75,176,272	6,658 6,131,973	7,138 6,348,382	11,303 8,917,419	11,302 7,813,926	14,003 8,842,845	13,319 7,935,223	3,831 3,005,144	19 15,552	379 373,764	7,181 6,660,234	9,850 8,496,110	9,430 10,635,700	
	大阪	1 2,160	1 2,160												
	和歌山	30 42,120			3 6,480		6 8,640							21 27,000	
	広島	2 23,328		2 23,328											
	徳島	123 81,540				24 13,608	75 38,124						14 13,608	10 16,200	
	高知	517 479,682	27 23,814	78 72,792	122 121,068	132 117,936	91 69,552	57 61,560	10 12,960						
	福岡	5 5,754									5 5,754				
	長崎	254 264,124	134 107,050	120 157,074											
	熊本	38,320 32,911,402	4,951 4,127,903	4,362 4,129,367	6,434 5,674,566	6,350 4,982,062	5,434 3,791,869	4,635 3,236,010	528 387,491				1,027 930,573	4,599 5,651,561	
	宮崎	5,000 3,229,727	956 630,383	1,998 1,385,856	1,089 686,070	579 262,710	171 77,436						144 120,744	63 66,528	
	鹿児島	927 661,117	288 222,264		460 270,891	30 19,764								149 148,198	
	計	380,416 269,072,475	20,659 18,910,660	21,495 19,103,744	32,192 25,573,368	34,934 24,384,446	40,030 25,339,480	41,700 26,645,179	47,865 23,809,151	37,412 19,794,491	27,726 20,638,988	26,771 18,337,769	24,280 19,398,514	25,352 27,136,685	
	平均単価	707	915	889	794	698	633	639	497	529	744	685	799	1,070	
	ピーマン	秋田	73,365 30,937,069					71 38,329	5,552 3,048,347	16,023 8,542,595	18,375 8,627,154	14,935 6,039,513	15,490 3,507,099	2,836 1,099,996	83 34,036
		青森	2,826 947,602							1,339 542,160	662 243,216	417 103,831	408 58,395		
岩手		18,963 7,803,988						188 114,480	7,521 3,318,012	4,892 2,062,165	5,154 1,822,197	1,095 431,244	113 55,890		
宮城		856 451,516					750 403,780		100 40,608		6 7,128				
山形		225 110,700							150 75,600		75 35,100				
福島		384 69,811							384 69,811						
茨城		140,235 69,822,183	35 24,840	210 127,710	10,827 6,146,658	26,908 13,758,498	44,952 21,797,051	25,405 11,430,131	4,066 1,545,911	355 97,337	4,031 1,851,012	10,919 4,112,521	11,183 7,963,353	1,344 967,161	
千葉		120 99,457		2 2,700	12 5,724		6 3,240	10 3,391	10 2,376	20 16,686	36 36,180	14 14,040	8 10,800	2 4,320	

# 品目別産地別月別取扱高(野菜)

平成29年1月～平成29年12月

上段 = 数量、下段 = 金額  
単位：数量 = kg、金額 = 円

品目名	産地名	合計	1月	2月	3月	4月	5月	6月	7月	8月	9月	10月	11月	12月
ピーマン	東京	60 7,128												60 7,128
	徳島	5 6,480										5 6,480		
	高知	40,369 24,323,359	5,681 2,905,157	6,351 3,960,901	7,010 3,876,634	4,620 1,959,120	273 117,829	153 76,464	295 119,173	49 39,636	62 50,760	211 147,101	6,479 4,865,919	9,185 6,204,665
	熊本	86 125,662		3 6,156		12 5,782	18 30,456		9 12,960	11 20,088	22 35,640			11 14,580
	宮崎	23,012 13,216,099	8,379 4,495,975	3,436 2,160,540	4,679 2,297,740	1,040 360,288	1,116 362,502	150 83,754	45 70,308	26 40,824		11 14,256	566 460,080	3,564 2,869,832
	鹿児島	6,651 3,773,564	2,763 1,351,188	1,040 716,818	1,312 894,586	1,248 523,584	3 49,248							285 238,140
	沖縄	8 4,860										8 4,860		
	オランダ	15 10,368										15 10,368		
	計	307,180 151,709,846	16,860 8,777,160	11,042 6,974,825	23,839 13,221,342	33,828 16,607,272	47,190 22,802,435	31,458 14,756,567	29,944 14,339,514	24,389 11,147,106	24,738 9,981,361	28,174 8,306,364	21,185 14,456,038	14,533 10,339,862
	平均単価	494	521	632	555	491	483	469	479	457	403	295	682	711
ジャンボピーマン	秋田	5,209 2,333,435	55 42,876						7 2,938	1,080 469,054	1,435 670,575	1,420 613,819	1,174 519,717	38 14,456
	北海道	16 11,924								16 11,924				
	岩手	120 69,768											120 69,768	
	宮城	45,497 22,887,547	1,612 876,334	3,020 1,650,456	4,720 2,522,502	5,458 2,863,728	4,115 2,187,594	4,205 2,185,326	6,068 2,694,600	4,205 1,849,932	3,350 1,638,576	2,185 882,977	3,998 2,199,022	2,561 1,336,500
	山形	52 26,869					10 9,288				11 5,442			31 12,139
	茨城	49 26,309	47 23,717				2 2,592							
	千葉	4 2,592			4 2,592									
	山梨	60 42,444	60 42,444											
	高知	405 254,501	176 99,856		53 32,530	91 53,298								85 68,817
	大分	9 8,640												9 8,640
	宮崎	1,176 1,257,390	207 218,052	246 274,752	283 300,024	332 334,314								108 130,248



# 品目別産地別月別取扱高(野菜)

平成29年1月～平成29年12月

上段 = 数量、下段 = 金額  
単位：数量 = kg、金額 = 円

品目名	産地名	合計	1月	2月	3月	4月	5月	6月	7月	8月	9月	10月	11月	12月	
ジャンボピーマン	鹿児島	150 72,576	150 72,576												
	オランダ	22,056 14,949,031	5 3,132			923 514,528	2,330 1,639,948	3,090 2,088,647	3,357 2,232,503	4,154 2,941,089	6,863 4,693,912	1,208 755,460	81 41,688	45 38,124	
	ニュージーランド	26,743 18,561,755	3,770 2,582,431	5,659 3,745,678	4,005 2,870,645	3,020 2,020,210	870 585,360	85 57,240	22 20,304	20 15,984	125 78,948	2,470 1,787,581	2,962 2,139,388	3,735 2,657,986	
	韓国	71,569 32,130,356	3,740 1,933,200	550 333,309	5,730 2,954,686	9,945 4,290,029	9,854 3,961,363	12,100 4,739,289	11,425 4,339,593	4,915 2,182,151	600 389,696	3,095 1,872,649	4,570 2,493,026	5,045 2,641,365	
	計	173,113 92,635,137	9,820 5,894,618	9,475 6,004,195	14,795 8,682,979	19,768 10,076,107	17,181 8,386,145	19,480 9,070,502	20,879 9,289,938	14,390 7,470,134	12,384 7,477,149	10,378 5,912,486	12,905 7,462,609	11,658 6,908,275	
	平均単価	535	600	634	587	510	488	466	445	519	604	570	578	593	
ピーマン合計	計	480,293 244,344,983	26,680 14,671,778	20,517 12,979,020	38,634 21,904,321	53,596 26,683,379	64,372 31,188,580	50,938 23,827,069	50,822 23,629,452	38,779 18,617,240	37,122 17,458,510	38,552 14,218,850	34,090 21,918,647	26,191 17,248,137	
	平均単価	509	550	633	567	498	485	468	465	480	470	369	643	659	
	計	2,788 2,040,688							28 23,890	432 383,565	903 627,312	695 514,710	639 386,765	91 104,446	
ししとうがらし	宮城	6 10,368													
	山形	16 26,784								6 12,312	6 12,312		4 2,160		
	茨城	923 742,056					85 136,512	263 264,924	106 64,260	164 44,009	184 122,515	118 102,384	3 7,452		
	千葉	281 372,805						61 67,176	112 144,558	26 35,208	82 125,863				
	京都	3 8,358							2 6,297	1 2,061					
	徳島	15 40,500					15 40,500								
	高知	3,934 5,349,760	358 648,381	205 413,273	288 450,554	335 600,664	393 656,288	399 422,308	249 252,023	191 132,564	111 104,557	196 226,985	200 500,871	1,009 941,292	
	沖縄	12 994		12 994											
	計	7,977 8,592,313	358 648,381	217 414,267	288 450,554	335 600,664	493 833,300	751 778,298	913 873,383	1,289 853,466	1,072 867,645	957 718,294	294 612,769	1,010 941,292	
	平均単価	1,077	1,811	1,910	1,567	1,796	1,690	1,037	956	661	810	750	2,085	932	
	とうもろこし	秋田	135,261 11,069,890							10,891 2,038,715	22,477 4,921,419	99,855 3,717,737	2,038 392,019		
		北海道	1,695 623,585	79 38,880	49 21,924	70 34,020	80 38,880	70 34,020	100 48,600	50 22,531	1,028 300,678	49 25,570	50 24,300	70 34,182	

# 品目別産地別月別取扱高(野菜)

平成29年1月～平成29年12月

上段 = 数量、下段 = 金額  
単位：数量 = kg、金額 = 円

品目名	産地名	合計	1月	2月	3月	4月	5月	6月	7月	8月	9月	10月	11月	12月	
とうもろこし	青森	49,306 13,180,804							255 51,840	5,261 1,739,963	41,656 11,080,964	2,134 308,037			
	岩手	51,895 12,153,942							3,750 810,000	40,465 9,897,984	7,680 1,445,958				
	宮城	9,587 2,253,528							7,090 1,660,716	2,497 592,812					
	茨城	77,085 16,214,094						24,205 6,584,755	52,880 9,629,339						
	栃木	29,185 6,298,560						6,000 1,453,518	23,185 4,845,042						
	群馬	19,003 4,492,097						5,750 1,748,077	13,253 2,744,020						
	埼玉	58,464 17,369,146						29,196 10,628,688	29,268 6,740,458						
	千葉	442 201,528						418 192,456	24 9,072						
	山梨	4,755 1,220,692					10 7,128	3,995 1,062,526	750 151,038						
	愛知	56 33,048						54 31,104	2 1,944						
	長崎	150 58,968					100 42,228	50 16,740							
	宮崎	2,244 924,026					895 405,216	1,349 518,810							
	沖縄	1,539 583,761	30 9,180	5 1,080	83 23,112	321 113,702	1,090 431,935	10 4,752							
	タイ	961 294,451	48 15,444	60 19,440	106 28,609	135 35,586	78 31,590	117 40,500	92 26,730	117 31,590	72 22,356	113 35,316	23 7,290		
	計	441,627 86,972,120	157 63,504	114 42,444	259 85,741	538 188,168	2,243 952,117	71,244 22,330,526	141,489 28,731,445	71,845 17,484,446	149,310 16,292,585	4,335 759,672	93 41,472		
	平均単価	197	406	372	332	350	424	313	203	243	109	175	448		
	オクラ	秋田	44,829 52,080,410					351 825,768	7,299 13,121,590	17,070 21,412,441	14,412 12,626,253	5,510 3,932,259	187 162,099		
		岩手	22 7,992									22 7,992			
		群馬	50 38,448								50 38,448				
埼玉		1 2,484							1 2,484						
高知		262 399,452			12 22,432	57 78,084	190 276,858	2 1,296	2 10,470	1 3,445	1 3,548	3,319			

# 品目別産地別月別取扱高(野菜)

平成29年1月～平成29年12月

上段 = 数量、下段 = 金額  
単位：数量 = kg、金額 = 円

品目名	産地名	合計	1月	2月	3月	4月	5月	6月	7月	8月	9月	10月	11月	12月	
オクラ	宮崎	9 23,328			9 22,032	1,296									
	鹿児島	386 468,072			26 30,996	56 78,732	240 309,096	24 33,696				40 15,552			
	沖縄	6,088 5,552,001	162 266,501	41 115,430	73 160,920	152 244,889	329 474,324	383 311,040	258 111,505	27 14,580	536 404,838	2,110 1,305,085	1,464 1,441,503	553 701,386	
	フィリピン	4,874 2,321,121	760 374,949	540 294,970	392 200,232	832 420,422	1,116 581,214	132 57,240			12 7,776	252 74,228	622 47,866	216 262,224	
	タイ	26,214 14,997,498	2,100 1,379,230	2,748 1,432,165	3,424 1,757,944	3,576 1,920,710	4,442 2,368,753	1,986 1,149,153				636 364,544	2,178 1,135,470	2,690 1,785,629	2,434 1,703,900
	メキシコ	12 7,776		12 7,776											
	計	82,746 75,898,582	3,022 2,020,680	3,341 1,850,341	3,935 2,194,556	4,673 2,744,133	6,668 4,836,013	9,824 14,674,015	17,331 21,536,900	14,489 12,682,726	6,716 4,720,957	4,768 2,695,753	4,776 3,274,998	3,203 2,667,510	
	平均単価	917	669	554	558	587	725	1,494	1,243	875	703	565	686	833	
	にがうり	秋田	639 236,821							12 4,125	357 106,253	222 105,729	48 20,714		
		茨城	26 37,988								3 7,727	20 28,857	3 1,404		
群馬		22,032 8,395,650					795 451,440	2,279 1,268,460	10,566 3,572,586	4,860 1,599,264	2,871 1,136,592	661 367,308			
鹿児島		147 84,672				57 33,696	90 50,976								
沖縄		1,502 1,019,628	190 106,380	195 132,192	231 151,200	267 177,012	274 152,064	30 13,176				51 36,720	57 55,296	207 195,588	
計		24,346 9,774,759	190 106,380	195 132,192	231 151,200	324 210,708	1,159 654,480	2,309 1,281,636	10,578 3,576,711	5,220 1,713,244	3,113 1,271,178	763 426,146	57 55,296	207 195,588	
平均単価		401	560	678	655	650	565	555	338	328	408	559	970	945	
その他果菜類		秋田	12,594 2,333,855							1,131 346,070	6,544 1,229,088	3,615 551,933	1,285 203,686	19 3,078	
	青森	638 106,758							150 32,400	488 74,358					
	岩手	1,076 193,644							524 82,728	452 101,088	100 9,828				
	山形	6,690 574,614						32 4,860	5,518 466,128	1,140 103,626					
	茨城	652 255,204						218 96,984	411 151,740	8 1,080	15 5,400				
	群馬	70 26,460							70 26,460						

# 品目別産地別月別取扱高(野菜)

平成29年1月～平成29年12月

上段 = 数量、下段 = 金額  
単位：数量 = kg、金額 = 円

品目名	産地名	合計	1月	2月	3月	4月	5月	6月	7月	8月	9月	10月	11月	12月	
その他果菜類	千葉	55 8,424					15 5,832	40 2,592							
	神奈川	2,296 474,660						10 3,456	755 183,708	1,531 287,496					
	新潟	76 5,508							76 5,508						
	静岡	2,810 589,874					16 1,728	155 38,880	1,309 379,544	940 108,162	390 61,560				
	愛知	3,157 683,379	100 25,056					350 110,916	462 125,667	840 132,732	170 41,040	625 115,452	310 73,656	300 58,860	
	岡山	155 26,244							55 3,888		90 20,088			10 2,268	
	福岡	110 15,120								80 11,232	30 3,888				
	熊本	27 21,492						27 21,492							
	宮崎	30 16,362						30 16,362							
	鹿児島	1,581 529,546			20 11,016	147 60,588	515 258,142	403 138,348	278 34,128	218 27,324					
	沖縄	3,136 1,350,648	148 48,492	309 73,872	422 137,808	576 246,888	476 238,896	990 445,392	100 48,384				115 110,916		
	計	35,154 7,211,792	248 73,548	309 73,872	442 148,824	723 307,476	1,079 542,452	2,198 841,428	10,839 1,886,353	12,242 2,076,186	4,410 693,737	1,910 319,138	444 187,650	310 61,128	
	平均単価	205	297	239	337	425	503	383	174	170	157	167	423	197	
	いんげん	秋田	29,705 20,661,926						1,562 1,772,817	6,746 4,343,457	8,570 5,489,729	7,401 4,734,804	4,827 3,722,908	599 598,211	
北海道		260 219,240							240 197,640	20 21,600					
青森		1,035 523,916							189 73,813	186 80,374	577 322,760	83 46,969			
岩手		334 248,530						122 119,880	4 1,134		167 104,209	41 23,307			
宮城		136 68,634						28 26,352	52 24,138	56 18,144					
山形		1,232 1,047,231					78 116,424	596 521,784	209 93,663		22 12,204	68 66,312	257 233,064	2 3,780	
福島		98 82,413								22 17,604		76 64,809			
茨城		401 354,942					42 20,196	321 324,324	38 10,422						

# 品目別産地別月別取扱高(野菜)

平成29年1月～平成29年12月

上段 = 数量、下段 = 金額  
単位：数量 = kg、金額 = 円

品目名	産地名	合計	1月	2月	3月	4月	5月	6月	7月	8月	9月	10月	11月	12月	
いんげん	群馬	510 434,522					425 372,962	70 57,348	12 2,592	3 1,620					
	千葉	2,166 2,118,528		6 6,480		66 96,444	1,508 1,485,972	582 520,992					4 8,640		
	新潟	160 171,692				80 87,264		80 84,428							
	徳島	20 17,453										20 17,453			
	香川	278 181,224					48 45,576	230 135,648							
	高知	4 11,047											4 11,047		
	福岡	208 220,070						10 10,908				60 47,886	30 40,905	108 120,371	
	長崎	145 125,388					36 13,608	4 4,752				18 11,664	82 81,864	5 13,500	
	熊本	52 49,014					30 18,144	22 30,870							
	鹿児島	16,192 18,653,657	1,399 1,585,548	1,286 1,795,986	2,106 2,768,472	1,900 2,016,738	3,011 2,608,481	2,193 1,640,274	142 65,772			918 1,040,569	1,974 2,678,173	1,263 2,453,644	
	沖縄	11,260 9,393,409	2,411 1,859,188	2,023 1,768,684	1,559 1,198,422	3,310 2,248,776	566 458,676	69 33,437					26 25,380	1,296 1,800,846	
	イラン	30			30										
	オマーン	6,840 3,399,764	1,576 716,958	1,934 775,764	1,720 619,790	412 173,286								1,198 1,113,966	
	計	71,067 57,982,600	5,386 4,161,694	5,249 4,346,914	5,415 4,586,684	5,768 4,622,508	5,744 5,140,039	5,889 5,283,814	7,632 4,812,631	8,858 5,629,071	8,168 5,173,977	6,111 5,041,877	2,975 3,677,284	3,872 5,506,107	
	平均単価	816	773	828	847	801	895	897	631	636	633	825	1,236	1,422	
さやえんどう	秋田	6,602 6,516,815	12 11,664				4 5,756	509 704,993	2,688 2,667,906	2,846 2,161,480	21 35,144	177 321,214	276 463,781	69 144,877	
	北海道	1,133 2,310,103							220 359,100	400 1,026,236	395 709,393	118 215,374			
	青森	506 706,050					3 5,832	327 547,128	172 138,402	4 14,688					
	岩手	365 460,404						161 247,104	142 142,776		38 44,388	24 26,136			
	宮城	7 10,670	3 972											4 9,698	
	山形	979 831,506				29 44,658	451 427,745	445 342,990	54 16,113						

# 品目別産地別月別取扱高(野菜)

平成29年1月～平成29年12月

上段 = 数量、下段 = 金額  
単位：数量 = kg、金額 = 円

品目名	産地名	合計	1月	2月	3月	4月	5月	6月	7月	8月	9月	10月	11月	12月	
さやえんどう	福島	2,257 2,661,829				586 1,003,914	1,521 1,519,295	150 138,620							
	茨城	94 89,748			3 3,240	5 8,100	65 59,508	21 18,900							
	栃木	35 33,480				25 33,480	10								
	群馬	869 757,728	3 3,240	12 13,068	10 10,800	22 31,860	822 698,760								
	千葉	10 2,160					10 2,160								
	新潟	1 4,909								1 4,909					
	静岡	10,623 12,707,787	1,206 1,547,262	2,380 3,134,484	2,988 3,340,980	2,426 2,612,790	984 855,630						24 41,904	615 1,174,737	
	愛知	1,254 1,942,466	353 482,760	406 567,022	156 167,724	162 211,788	37 69,066					6 20,520	42 151,848	92 271,738	
	広島	460 638,388			35 38,448	148 209,412	193 229,392						54 94,176	30 66,960	
	徳島	120 162,216				90 131,544	30 30,672								
	香川	15 17,820					15 17,820								
	高知	5 5,400	5 5,400												
	長崎	466 722,315	30 34,020	29 38,448	105 126,252	71 97,092							3 7,776	131 244,685	97 174,042
	熊本	1,967 2,274,766			140 152,712	1,076 1,281,252	623 676,297								128 164,505
	宮崎	10 3,240	10 3,240												
	鹿児島	16,387 21,690,787	3,333 3,247,268	3,678 4,443,347	5,124 6,151,971	1,622 1,664,752							58 135,324	955 1,825,541	1,617 4,222,584
	沖縄	2 972				2 972									
	中国	2,380 1,541,829	540 397,656	760 475,092	764 443,361	208 138,240				28 22,680	80 64,800				
	タイ	2,133 1,864,469		172 108,756		432 312,012	148 79,488							468 444,096	913 920,117
	計	48,679 57,957,857	5,494 5,733,482	7,437 8,780,217	9,325 10,435,488	6,908 7,787,622	5,421 5,376,658	3,792 3,962,648	3,462 2,840,551	506 1,145,777	610 1,074,995	539 963,087	1,723 2,929,609	3,462 6,927,723	
平均単価	1,191	1,044	1,181	1,119	1,127	992	1,045	821	2,263	1,762	1,786	1,700	2,001		

# 品目別産地別月別取扱高(野菜)

平成29年1月～平成29年12月

上段 = 数量、下段 = 金額  
単位：数量 = kg、金額 = 円

品目名	産地名	合計	1月	2月	3月	4月	5月	6月	7月	8月	9月	10月	11月	12月
ピーズ	秋田	11 1,998							11 1,998					
	福島	548 74,434					4 5,616	544 68,818						
	栃木	2 3,240					2 3,240							
	千葉	42 53,892					24 30,132	18 23,760						
	長野	5 6,480						5 6,480						
	福岡	4 5,832					4 5,832							
	鹿児島	643 355,039	196 68,580	112 65,707	166 79,380	97 73,440	18 26,676							54 41,256
	計	1,255 500,915	196 68,580	112 65,707	166 79,380	97 73,440	52 71,496	567 99,058	11 1,998					54 41,256
	平均単価	399	350	587	478	757	1,375	175	188					764
	そらまめ	秋田	11,902 3,616,951						3,948 2,076,517	7,706 1,520,346	248 20,088			
青森		54 33,696						8 7,776	46 25,920					
宮城		2,879 1,420,632					708 354,132	2,171 1,066,500						
福島		25 2,916						25 2,916						
茨城		197 76,356					16 22,032	181 54,324						
千葉		2,378 1,438,992				232 253,908	2,116 1,169,424	30 15,660						
新潟		140 99,144						140 99,144						
徳島		248 135,216				156 96,336	92 38,880							
愛媛		120 74,520					120 74,520							
福岡		70 60,912					70 60,912							
長崎		124 87,912					124 87,912							
熊本		8 7,776					8 7,776							

# 品目別産地別月別取扱高(野菜)

平成29年1月～平成29年12月

上段 = 数量、下段 = 金額  
単位：数量 = kg、金額 = 円

品目名	産地名	合計	1月	2月	3月	4月	5月	6月	7月	8月	9月	10月	11月	12月
そらまめ	鹿児島	3,426 2,365,859	316 174,528	408 256,025	800 595,890	1,744 1,176,768	76 59,832							82 102,816
	計	21,571 9,420,882	316 174,528	408 256,025	800 595,890	2,132 1,527,012	3,330 1,875,420	6,503 3,322,837	7,752 1,546,266	248 20,088				82 102,816
	平均単価	437	552	628	745	716	563	511	199	81				1,254
えだまめ	秋田	244,853 141,747,327						201 328,428	24,093 20,166,387	103,670 61,863,779	77,292 37,816,309	36,399 19,850,569	2,314 1,419,833	884 302,022
	宮城	1,072 965,304							931 867,996	30 27,000	15 8,100	96 62,208		
	山形	126 73,239							105 58,104	21 15,135				
	茨城	24 15,120							18 11,880	6 3,240				
	群馬	9,677 6,990,410					84 78,840	2,322 1,972,512	6,771 4,722,885	500 216,173				
	埼玉	1,394 706,471					9 14,364	194 166,320	582 313,416	609 212,371				
	千葉	11,910 11,330,259					688 967,626	7,247 7,463,762	3,315 2,528,418	635 347,989		20 18,144	5 4,320	
	神奈川	522 786,240						444 711,288	78 74,952					
	新潟	845 847,712					6 11,664	10 15,120	829 820,928					
	富山	103 88,344							103 88,344					
	静岡	139 325,674			25 60,750	62 151,632	52 113,292							
	京都	3 21,060												3 21,060
	鹿児島	65 59,119							65 59,119					
	沖縄	732 1,456,024					702 1,394,464	30 61,560						
	台湾	714 292,334			234 104,370	425 184,724	55 3,240							
	タイ	23 11,794					23 11,794							
	計	272,203 165,716,431			259 165,120	488 336,356	1,618 2,595,284	10,513 10,778,109	36,825 29,653,310	105,472 62,685,687	77,307 37,824,409	36,515 19,930,921	2,319 1,424,153	887 323,082
	平均単価	609			638	690	1,604	1,025	805	594	489	546	614	364



# 品目別産地別月別取扱高(野菜)

平成29年1月～平成29年12月

上段 = 数量、下段 = 金額  
単位：数量 = kg、金額 = 円

品目名	産地名	合計	1月	2月	3月	4月	5月	6月	7月	8月	9月	10月	11月	12月	
その他豆類	秋田	1,670 947,137	22 15,984	13 3,802	19 7,798	15 3,240	28 8,888	19 6,221	57 10,692	103 44,615	113 61,276	335 192,974	252 132,927	694 458,720	
	青森	2 2,176												2 2,176	
	千葉	76 200,577	51 144,679								7 10,731	6 12,506		12 32,661	
	長野	16 87,264						12 67,392				4 19,872			
	中国	922 421,308	652 293,868												270 127,440
	計	2,685 1,658,462	726 454,531	13 3,802	19 7,798	15 3,240	28 8,888	31 73,613	57 10,692	110 55,346	122 93,654	335 192,974	252 132,927	977 620,997	
	平均単価	618	626	288	410	216	321	2,359	189	503	768	576	528	635	
紅あずま	秋田	1,320 129,878								74 9,688	881 88,261	335 30,547		30 1,382	
	北海道	455 47,736												455 47,736	
	茨城	533,127 78,299,411	57,425 8,744,133	69,695 10,154,268	74,035 10,848,720	55,781 7,081,646	30,770 4,042,008	25,145 3,807,486	32,735 4,062,150	33,700 4,461,782	47,371 7,176,006	31,955 4,943,322	33,900 5,763,312	40,615 7,214,578	
	千葉	14,490 3,619,609	830 168,588	510 113,778	820 164,689	1,395 354,510	2,660 748,764	1,255 351,000	615 144,720	600 206,172	1,285 330,372	1,210 290,304	1,120 352,998	2,190 393,714	
	計	549,392 82,096,634	58,255 8,912,721	70,205 10,268,046	74,854 11,013,409	57,176 7,436,156	33,430 4,790,772	26,400 4,158,486	33,350 4,206,870	34,374 4,677,642	49,538 7,594,639	33,500 5,264,173	35,020 6,116,310	43,290 7,657,410	
	平均単価	149	153	146	147	130	143	158	126	136	153	157	175	177	
	茨城	56,235 7,195,187	5,965 958,662	22,950 2,913,851	11,475 1,492,614	4,290 626,778		35 3,996	880 58,158		1,510 55,458	2,260 187,002	2,540 229,176	4,330 669,492	
計	56,235 7,195,187	5,965 958,662	22,950 2,913,851	11,475 1,492,614	4,290 626,778		35 3,996	880 58,158		1,510 55,458	2,260 187,002	2,540 229,176	4,330 669,492		
平均単価	128	161	127	130	146		114	66		37	83	90	155		
その他かんしょ	秋田	443 50,048									27 4,158	106 12,562	52 9,244	258 24,084	
	山形	80 6,912											80 6,912		
	茨城	166,202 24,690,241	19,245 3,344,328	14,330 2,350,026	10,925 1,866,348	6,995 1,205,226	9,535 1,737,925	10,555 1,693,192	3,925 340,092		16,556 2,563,866	25,737 3,160,490	15,115 2,346,537	33,284 4,082,211	
	千葉	106,466 24,234,035	4,510 1,092,284	1,194 338,526	752 183,330	2,510 586,203	13,055 3,195,407	12,320 3,048,015	15,340 2,887,771	4,010 851,660	6,350 1,398,189	14,785 3,188,623	9,455 2,515,220	22,185 4,948,807	
	石川	5 3,456	5 3,456												
	計														
	平均単価														

# 品目別産地別月別取扱高(野菜)

平成29年1月～平成29年12月

上段 = 数量、下段 = 金額  
単位：数量 = kg、金額 = 円

品目名	産地名	合計	1月	2月	3月	4月	5月	6月	7月	8月	9月	10月	11月	12月
その他かんしょ	長野	50 15,984									50 15,984			
	徳島	20,941 8,698,717	1,805 851,721	2,126 791,478	1,560 572,184	1,175 409,585	2,265 696,894	15 3,240		1,490 502,861	2,220 806,101	2,700 1,278,287	2,655 1,268,529	2,930 1,517,837
	高知	45 24,192						25 15,120	20 9,072					
	宮崎	10 1,728								10 1,728				
	鹿児島	2,953 1,162,695	96 30,456	87 33,912	35 11,610	40 11,232	240 65,448			51 23,220	67 29,449	810 336,044	611 252,774	916 368,550
	計	297,195 58,888,008	25,661 5,322,245	17,737 3,513,942	13,272 2,633,472	10,720 2,212,246	25,095 5,695,674	22,915 4,759,567	19,285 3,236,935	5,561 1,379,469	25,270 4,817,747	44,138 7,976,006	27,968 6,399,216	59,573 10,941,489
	平均単価	198	207	198	198	206	227	208	168	248	191	181	229	184
かんしょ合計	計	902,821 148,179,829	89,881 15,193,628	110,890 16,695,839	99,602 15,139,495	72,186 10,275,180	58,525 10,486,446	49,350 8,922,049	53,515 7,501,963	39,935 6,057,111	76,318 12,467,844	79,898 13,427,181	65,528 12,744,702	107,193 19,268,391
	平均単価	164	169	151	152	142	179	181	140	152	163	168	194	180
メークイン	秋田	19,901 1,876,207						200 25,380	2,101 161,060	9,320 914,815	7,216 676,235	883 82,728	173 15,152	8 837
	北海道	357,045 57,595,809	26,420 5,526,857	21,810 4,816,498	29,525 6,802,326	48,810 11,134,152	61,690 10,710,595	11,210 1,899,936	100 32,400	2,430 413,215	26,090 3,365,806	46,980 4,636,885	35,110 3,357,234	46,870 4,899,905
	青森	2,220 324,108							440 94,500	1,780 229,608				
	山形	220 15,444							220 15,444					
	茨城	48,190 6,215,400						4,150 566,028	37,960 5,060,070	5,230 543,402		850 45,900		
	群馬	2,050 231,671						1,330 206,712	180 16,427	50 3,240	490 5,292			
	静岡	740 145,584						740 145,584						
	長崎	12,710 1,491,144					4,400 526,856	8,310 964,288						
	熊本	26,430 4,273,598					3,250 648,371	18,440 2,928,424	4,740 696,803					
	鹿児島	8,060 1,526,429				60 23,436	7,100 1,351,145	900 151,848						
	計	477,566 73,695,394	26,420 5,526,857	21,810 4,816,498	29,525 6,802,326	48,870 11,157,588	76,439 13,236,967	45,280 6,888,200	45,741 6,076,704	18,811 2,104,280	33,796 4,047,333	48,713 4,765,513	35,283 3,372,386	46,878 4,900,742
	平均単価	154	209	221	230	228	173	152	133	112	120	98	96	105

# 品目別産地別月別取扱高(野菜)

平成29年1月～平成29年12月

上段 = 数量、下段 = 金額  
単位：数量 = kg、金額 = 円

品目名	産地名	合計	1月	2月	3月	4月	5月	6月	7月	8月	9月	10月	11月	12月
男爵	秋田	1,212 101,406		38 6,729		6 1,188		30 3,564	241 17,718	469 34,970	196 14,698	156 14,644	28 1,674	48 6,221
	北海道	429,699 64,915,451	23,080 4,609,818	32,870 7,070,328	45,090 10,239,480	52,800 11,484,612	46,930 7,982,659	3,140 287,172		11,510 1,653,804	40,370 5,295,240	42,669 4,319,469	64,850 5,747,274	66,390 6,225,595
	茨城	3,090 412,452						1,610 156,708	1,480 255,744					
	静岡	5,100 795,208						5,100 795,208						
	長崎	17,830 2,565,162					5,960 999,108	11,300 1,519,884	570 46,170					
	熊本	194 14,876											194 14,876	
	鹿児島	1,870 248,103					1,870 248,103							
	計	458,995 69,052,658	23,080 4,609,818	32,908 7,077,057	45,090 10,239,480	52,806 11,485,800	54,760 9,229,870	21,180 2,762,536	2,291 319,632	11,980 1,688,774	40,566 5,309,938	43,019 4,348,989	64,878 5,748,948	66,437 6,231,816
	平均単価	150	200	215	227	218	169	130	140	141	131	101	89	94
	キタアカリ	秋田	3,216 293,898	23 2,646		15 2,160			136 20,909	756 65,637	652 56,640	834 70,415	378 38,372	212 23,187
北海道		48,010 5,300,532	9,540 1,724,760	340 88,776							3,280 416,124	10,890 1,050,300	8,170 667,872	15,790 1,352,700
茨城		16,060 1,828,181						4,290 600,264	7,590 917,676	2,880 293,652	1,300 16,589			
計		67,286 7,422,611	9,563 1,727,406	340 88,776	15 2,160			4,426 621,173	8,346 983,313	3,532 350,292	5,415 503,128	11,268 1,088,672	8,382 691,059	15,999 1,366,632
平均単価		110	181	261	144			140	118	99	93	97	82	85
その他ばれいしょ		秋田	10,106 773,092	72 6,566		340 39,204	6 1,426	60 3,240	700 80,136	2,521 175,753	855 49,604	479 33,470	460 28,469	2,710 202,566
	北海道	116,497 17,395,683	16,435 2,972,052	23,400 4,224,744	11,968 2,411,726	9,720 2,062,923	400 91,627			8,610 1,214,730	4,785 675,756	11,630 1,022,128	19,069 1,770,245	10,480 949,752
	山形	789 116,414				100 31,320		274 42,779	415 42,315					
	茨城	134,210 17,178,337						38,320 5,164,884	74,910 10,405,549	15,805 1,461,564	3,940 97,902	1,185 28,998		50 19,440
	埼玉	60 19,548							30 8,748	20 7,560	10 3,240			
	千葉	4,170 778,734							3,740 735,102	430 43,632				
	長野	1,000 162,000						1,000 162,000						

# 品目別産地別月別取扱高(野菜)

平成29年1月～平成29年12月

上段 = 数量、下段 = 金額  
単位：数量 = kg、金額 = 円

品目名	産地名	合計	1月	2月	3月	4月	5月	6月	7月	8月	9月	10月	11月	12月
その他ばれいしょ	長崎	108,810 16,818,723	1,630 416,772	1,130 236,520			30,970 5,012,735	71,260 10,437,196	3,740 696,492				60 14,688	20 4,320
	宮崎	90 14,726						90 14,726						
	鹿児島	53,080 13,433,079	670 174,420	2,460 767,178	6,750 2,050,974	20,020 5,581,294	23,180 4,859,213							
	計	428,811 66,690,336	18,807 3,569,810	26,990 5,228,442	19,058 4,501,904	29,846 7,676,963	54,610 9,966,815	111,643 15,901,721	85,356 12,063,959	25,720 2,777,090	9,214 810,368	13,275 1,079,595	21,839 1,987,499	12,453 1,126,170
	平均単価	156	190	194	236	257	183	142	141	108	88	81	91	90
ばれいしょ合計	計	1,432,657 216,860,999	77,870 15,433,891	82,048 17,210,773	93,688 21,545,870	131,522 30,320,351	185,808 32,433,652	182,530 26,173,630	141,733 19,443,608	60,043 6,920,436	88,991 10,670,767	116,275 11,282,769	130,381 11,799,892	141,768 13,625,360
	平均単価	151	198	210	230	231	175	143	137	115	120	97	91	96
さといも	秋田	78,095 30,209,448	4,496 1,350,842	5,847 1,556,712	5,322 1,209,330	2,165 514,836	32 9,288			282 202,209	18,723 10,897,001	23,594 8,613,817	10,864 3,616,676	6,770 2,238,737
	宮城	588 500,972				24 18,748	26 21,815	29 24,536	40 33,737	50 42,938	79 67,475	58 49,073	70 61,686	212 180,964
	山形	53 21,384												53 21,384
	福島	52 40,068			12 8,748				16 13,176			24 18,144		
	埼玉	115 64,800	20 4,320				60 22,680							35 37,800
	千葉	3,119 1,563,517	115 95,040	90 77,760	75 64,800	2,138 1,018,225	510 231,336							191 76,356
	東京	2 19,440												2 19,440
	新潟	3,046 538,326	1,603 222,588	684 96,174	200 71,928	463 107,892	83 28,188					8 7,776	5 3,780	
	静岡	742 684,374	135 57,996	38 20,369						4 13,508	15 29,078	44 59,182	217 238,389	289 265,852
	愛知	15 9,720												15 9,720
	大阪	50 20,844											20 6,264	30 14,580
	佐賀	55 31,320											10 5,616	45 25,704
	熊本	200 25,531	200 25,531											
	宮崎	15,249 6,135,738	750 248,400	630 209,520	2,443 789,372	1,590 515,700	2,079 698,490	1,673 588,276	976 356,474	1,138 728,827	460 349,650	136 124,643	282 182,790	3,092 1,343,596

# 品目別産地別月別取扱高(野菜)

平成29年1月～平成29年12月

上段 = 数量、下段 = 金額  
単位：数量 = kg、金額 = 円

品目名	産地名	合計	1月	2月	3月	4月	5月	6月	7月	8月	9月	10月	11月	12月	
さといも	鹿児島	20 16,880				18 10,584				2 6,296					
	沖縄	1 3,205								1 3,205					
	中国	4,404 3,093,419	426 308,772	365 265,518	689 347,976	376 250,463	295 220,578	258 195,684	246 184,356	246 186,354	361 269,956	357 274,946	355 263,358	430 325,458	
	計	105,803 42,978,986	7,745 2,313,489	7,654 2,226,053	8,741 2,492,154	6,774 2,436,448	3,086 1,232,375	1,959 808,496	1,277 587,743	1,723 1,183,337	19,637 11,613,160	24,220 9,147,581	11,823 4,378,559	11,164 4,559,591	
	平均単価	406	299	291	285	360	399	413	460	687	591	378	370	408	
ながいも	秋田	1,214 356,951	39 4,536		91 22,572		32 11,016			151 28,728	108 28,512	380 75,978	404 183,827	9 1,782	
	北海道	400 225,720						100 70,200			290 150,120	10 5,400			
	青森	354,651 155,439,138	18,940 9,438,973	35,770 16,122,845	34,280 14,680,818	37,660 18,775,800	32,120 15,526,760	22,210 11,089,418	22,790 11,497,554	23,620 11,296,476	28,889 13,734,026	27,095 10,785,160	32,832 9,708,957	38,445 12,782,351	
	岩手	26,740 10,179,864	5,000 1,865,160	5,030 2,013,660	5,550 2,174,688	6,110 2,552,904								5,050 1,573,452	
	山形	81 12,150				45 4,860								36 7,290	
	茨城	110 44,286	70 28,360				30 11,126	10 4,800							
	計	383,195 166,258,109	24,049 11,337,029	40,800 18,136,505	39,921 16,878,078	43,814 21,333,564	32,182 15,548,902	22,320 11,164,418	22,790 11,497,554	23,771 11,325,204	29,287 13,912,658	27,485 10,866,538	33,236 9,892,784	43,540 14,364,875	
	平均単価	434	471	445	423	487	483	500	504	476	475	395	298	330	
	やまのいも	秋田	33,531 10,638,250	1,269 662,040	584 317,952	4,472 1,371,319	390 132,624	640 326,160	190 95,040				45 18,306	6,988 2,784,931	18,953 4,929,878
		青森	210 71,712	180 55,512											30 16,200
茨城		126 27,000												126 27,000	
佐賀		54 29,160											42 9,720	12 19,440	
計		33,921 10,766,122	1,449 717,552	584 317,952	4,472 1,371,319	390 132,624	640 326,160	190 95,040				45 18,306	7,030 2,794,651	19,121 4,992,518	
平均単価		317	495	544	307	340	510	500				407	398	261	
やまといも	群馬	1,171 738,072	20 15,768	118 75,816	60 40,500	60 34,884	52 40,824	56 29,268	30 15,768	48 29,700	62 41,040	262 142,452	192 134,028	211 138,024	
	埼玉	217 135,216	16 10,908		4 3,024			8 6,480	20 12,528	16 9,936	32 11,448	12 6,588	57 38,340	52 35,964	

# 品目別産地別月別取扱高(野菜)

平成29年1月～平成29年12月

上段 = 数量、下段 = 金額  
単位：数量 = kg、金額 = 円

品目名	産地名	合計	1月	2月	3月	4月	5月	6月	7月	8月	9月	10月	11月	12月
やまといも	千葉	1,207 951,804	132 113,292	42 39,096	63 61,668	76 56,808	90 68,148	116 87,048	104 76,680	104 74,736	128 101,520	104 80,892	76 60,156	172 131,760
	計	2,595 1,825,092	168 139,968	160 114,912	127 105,192	136 91,692	142 108,972	180 122,796	154 104,976	168 114,372	222 154,008	378 229,932	325 232,524	435 305,748
	平均単価	703	833	718	828	674	767	682	682	681	694	608	715	703
たまねぎ	秋田	36,882 3,869,818						1,937 172,654	16,778 1,902,633	14,066 1,491,561	1,009 74,234	-628 -34,982	851 42,368	2,869 221,350
	北海道	3,769,477 328,982,398	604,793 51,462,536	980,642 79,589,368	477,069 43,887,007	180,617 22,343,730	46,030 6,197,120	10,620 1,416,096	3,660 566,460	149,810 13,432,640	301,755 24,120,483	311,521 24,346,096	348,029 28,270,048	354,931 33,350,814
	青森	1,000 125,064								1,000 125,064				
	岩手	1,270 155,520								1,270 155,520				
	福島	2,560 266,976								2,560 266,976				
	茨城	7,775 688,662						3,000 300,510	50 16,200		5 3,240	3,840 311,688	880 57,024	
	栃木	86,660 9,723,348					160 11,880	65,560 7,286,058	18,500 2,128,248	2,440 297,162				
	群馬	21,240 1,931,958					20 324	18,790 1,738,206	2,430 193,428					
	埼玉	210 30,024					210 30,024							
	千葉	1,648 191,646			28 11,016		920 100,926	700 79,704						
	長野	150 17,998									150 17,998			
	静岡	24,035 6,717,589	6,276 1,901,092	8,545 2,318,166	8,810 2,384,856	260 64,260	142 42,195	2 7,020						
	愛知	145 119,340			10 3,240		30 18,684	45 29,916	35 36,180	20 23,760	5 7,560			
	滋賀	800 108,000								800 108,000				
	兵庫	155,615 21,687,043					37,400 5,050,466	71,913 9,979,003	31,527 4,571,824	13,595 1,884,708	1,170 197,586			10 3,456
	和歌山	86,560 9,851,620					22,720 2,681,532	39,840 4,844,416	15,000 1,611,036	9,000 714,636				
	島根	800 129,600								800 129,600				
	徳島	8,020 543,996					3,560 248,184	4,460 295,812						

# 品目別産地別月別取扱高(野菜)

平成29年1月～平成29年12月

上段 = 数量、下段 = 金額  
単位：数量 = kg、金額 = 円

品目名	産地名	合計	1月	2月	3月	4月	5月	6月	7月	8月	9月	10月	11月	12月
たまねぎ	香川	152,063 19,272,082					10,080 1,344,384	42,120 5,862,612	74,860 9,594,660	25,003 2,470,426				
	高知	9 24,543									9 24,543			
	佐賀	327,060 41,278,803			430 110,214	32,310 6,161,184	183,180 22,894,034	74,870 8,635,922	26,230 2,633,353	9,470 605,200			95 38,880	475 200,016
	長崎	16,040 2,782,982		300 87,696	7,710 1,551,582	7,520 1,082,510	510 61,194							
	熊本	11,290 2,179,764			540 118,584	7,990 1,573,884	2,300 462,996	460 24,300						
	アメリカ	4,000 869,571	139 38,772	111 30,391	711 193,266	2,315 406,673	714 197,445	10 3,024						
	ニュージーランド	6,680 794,965				20 2,700	2,079 329,189	4,131 404,173				450 58,903		
	計	4,721,989 452,343,310	611,208 53,402,400	989,597 82,025,621	495,308 48,259,765	234,592 31,883,125	310,955 39,718,205	333,998 40,783,614	189,071 23,254,022	229,839 21,708,493	308,388 24,812,995	311,773 24,368,138	348,975 28,351,296	358,285 33,775,636
	平均単価	96	87	83	97	136	128	122	123	94	80	78	81	94
	にんにく	秋田	4,071 2,873,654	327 203,040	184 117,180	76 92,880	42 103,680	419 251,846	714 398,509	385 194,530	488 288,986	1,189 907,330	187 165,380	28 56,970
北海道		40 93,528						8 19,440		30 73,008		2 1,080		
青森		27,927 51,019,787	2,204 4,169,185	5,524 8,031,125	3,684 6,012,789	2,281 4,743,551	2,998 4,461,963	3,545 7,605,659	891 1,961,381	825 1,883,080	1,289 2,778,997	2,130 4,038,085	1,728 3,252,685	828 2,081,287
岩手		50 66,960						10 15,120	40 51,840					
宮城		4 14,688							4 14,688					
福島		2 1,490								2 1,490				
茨城		14 37,692										14 37,692		
香川		450 601,366				6 11,448	244 306,202	130 171,342	70 112,374					
熊本		10 7,776					10 7,776							
中国		55,660 22,488,740	3,885 1,633,500	4,418 1,908,144	4,818 2,053,112	4,840 2,094,282	4,427 1,893,618	4,470 1,856,493	3,878 1,581,530	4,811 1,835,591	4,762 1,808,742	4,377 1,719,987	5,082 1,917,896	5,892 2,185,845
韓国		40 13,932									40 13,932			
計		88,268 77,219,613	6,416 6,005,725	10,125 10,056,449	8,579 8,158,781	7,169 6,952,961	8,098 6,921,405	8,877 10,066,563	5,268 3,916,343	6,195 4,096,087	7,241 5,495,069	6,709 5,962,224	6,838 5,227,551	6,753 4,360,455

# 品目別産地別月別取扱高(野菜)

平成29年1月～平成29年12月

上段 = 数量、下段 = 金額  
単位：数量 = kg、金額 = 円

品目名	産地名	合計	1月	2月	3月	4月	5月	6月	7月	8月	9月	10月	11月	12月
にんにく らっきょう	平均単価	875	936	993	951	970	855	1,134	743	661	759	889	764	646
	秋田	5 1,344							5 1,344					
	青森	16 54,864											7 25,164	9 29,700
	茨城	4,227 1,577,340					32 19,872	2,923 1,267,812	1,048 260,496	224 29,160				
	千葉	125 71,172						110 63,072	15 8,100					
	鳥取	65 59,400						65 59,400						
	高知	81 82,620					81 82,620							
	宮崎	140 60,480					30 12,960	100 43,416	10 4,104					
	沖縄	31 27,648			2 2,592	4 1,080	25 23,976							
	計	4,690 1,934,868			2 2,592	4 1,080	168 139,428	3,199 1,433,700	1,078 274,044	224 29,160			7 25,164	8 29,700
	平均単価	413			1,234	270	829	448	254	130			3,401	3,536
	その他土物類	秋田	3,384 1,346,825	400 250,872	250 108,000	20 21,605		40 23,630	45 33,372	3 3,240	62 34,150	115 15,974	189 37,313	1,103 590,433
北海道		1,558 1,442,855	47 29,700			5 8,100				12 27,940	6 11,905	52 54,996	280 274,400	1,156 1,035,814
青森		1,065 113,778	21 38,610	1,022 57,240	19 12,852	3 5,076								
山形		12 1,512	12 1,512											
福島		53 24,192	20 9,072	23 11,664	10 3,456									
茨城		4,759 4,803,786	293 283,932	294 275,400	289 282,960	339 378,000	372 412,668	562 602,910	400 389,340	436 423,252	521 501,768	427 424,008	407 400,896	419 428,652
栃木		16 17,496							16 17,496					
群馬		5 1,717										5 1,717		
埼玉		45 38,880											20 17,280	25 21,600
千葉		174 204,876	59 54,864	42 52,488	31 40,284	42 57,240								



# 品目別産地別月別取扱高(野菜)

平成29年1月～平成29年12月

上段 = 数量、下段 = 金額  
単位：数量 = kg、金額 = 円

品目名	産地名	合計	1月	2月	3月	4月	5月	6月	7月	8月	9月	10月	11月	12月	
その他土物類	東京	3 12,636												3 12,636	
	岐阜	6 7,776		6 7,776											
	静岡	57 62,856	16 12,852	5 4,644	13 21,708	12 11,664	11 11,988								
	京都	11 14,666							9 11,232	2 3,434					
	徳島	110 52,272		110 52,272											
	鹿児島	48 10,098		10 1,188									38 8,910		
	アメリカ	6 12,204	1 3,672		1 3,672	1 3,672						3 1,188			
	ベルギー	6 7,560	1 3,780				5 3,780								
	フランス	96 93,465		5 3,780	6 7,560	2 3,780	10 7,560	4 3,780	11 11,340	7 15,120	5 3,780	5 3,434	15 11,340	26 21,991	
	計	11,414 8,269,450	869 688,866	1,768 574,452	389 394,097	409 471,312	433 455,846	611 640,062	439 432,648	518 503,896	650 534,615	716 530,378	1,825 1,294,349	2,787 1,748,929	
	平均単価	725	793	325	1,013	1,153	1,053	1,048	986	973	822	741	709	627	
わさび	秋田	58 125,075				46 111,942	6 8,273	6 4,860							
	岩手	27 24,300				27 24,300									
	埼玉	2 9,720							2 9,720						
	静岡	277 1,718,059	9 61,193	13 80,784	28 159,462	26 146,740	21 127,484	22 82,566	20 105,613	30 157,745	20 165,580	22 180,888	28 184,286	38 265,718	
	愛知	1 9,040									1 9,040				
	大阪	1 20,520										1 20,520			
	徳島	2 3,067	2 1,512		1,555										
	福岡	1 2,808				1 2,808									
	計	369 1,912,589	11 62,705	13 80,784	28 161,017	100 285,790	27 135,757	28 87,426	22 115,333	30 157,745	21 174,620	23 201,408	28 184,286	38 265,718	
	平均単価	5,187	5,700	6,361	5,730	2,859	4,991	3,179	5,242	5,258	8,198	8,873	6,605	6,920	

# 品目別産地別月別取扱高(野菜)

平成29年1月～平成29年12月

上段 = 数量、下段 = 金額  
単位：数量 = kg、金額 = 円

品目名	産地名	合計	1月	2月	3月	4月	5月	6月	7月	8月	9月	10月	11月	12月	
しょうが	秋田	274 144,591	6 2,419								11 5,940	251 133,813	6 2,419		
	岩手	160 139,536							80 71,604	80 67,932					
	宮城	49 56,268			24 44,388						25 11,880				
	茨城	41,736 28,211,726	3,640 2,536,445	2,260 1,525,451	3,120 2,103,793	3,276 2,218,600	3,811 2,578,853	4,055 2,741,541	3,830 2,546,702	4,320 2,909,885	5,400 3,640,732	3,188 2,149,254	3,576 2,410,925	1,260 849,545	
	栃木	24 21,923		2 907		2 907	14 17,388				2 907	2 907	2 907		
	埼玉	16 9,504							16 9,504						
	千葉	265 179,458	29 30,564	8 6,048		24 23,328	24 23,328		6 864	30 4,606		144 90,720			
	東京	6 8,424					6 8,424								
	静岡	172 160,596			12 13,392	106 85,644	50 57,672	4 3,888							
	和歌山	1,378 1,117,584							122 153,144	80 76,572	208 187,704	388 292,248	324 226,152	156 110,916	100 70,848
	広島	29 52,272												22 42,768	7 9,504
	徳島	30 30,931							12 13,284				16 15,811	2 1,836	
	高知	74,395 66,202,705	4,541 4,038,034	5,106 4,508,109	5,419 4,901,121	6,361 5,882,187	7,045 6,495,476	7,996 7,357,524	8,441 7,373,554	6,526 5,740,486	5,190 4,522,527	5,279 4,662,014	4,995 4,331,740	7,496 6,389,933	
	熊本	4,636 3,980,517	540 515,402	116 136,022	192 225,140	192 225,140	192 225,140	80 93,808	120 140,712	160 187,616	80 93,808	120 140,712	80 93,808	2,764 1,903,209	
	宮崎	44 68,040		12 23,328	32 44,712										
	中国	27,321 10,973,659	1,814 749,196	1,950 809,082	2,246 929,421	2,139 848,772	2,392 949,644	2,317 900,774	2,418 992,736	2,568 1,016,437	2,125 857,142	2,298 884,466	2,252 912,951	2,802 1,123,038	
	計	150,535 111,357,734	10,569 7,872,060	9,454 7,008,947	11,045 8,261,967	12,100 9,284,578	13,534 10,355,925	14,585 11,263,963	14,990 11,212,248	13,892 10,114,666	13,221 9,425,184	11,621 8,303,849	11,091 7,908,270	14,433 10,346,077	
	平均単価	740	745	741	748	767	765	772	748	728	713	715	713	717	
	とうがらし	秋田	359 174,703							7 5,086	68 28,118	173 79,400	46 20,973	53 32,486	12 8,640
千葉		1 2,873									1 2,873				
石川		1 17,301			3,110	3,132	7,927	1,512			1,620				

# 品目別産地別月別取扱高(野菜)

平成29年1月～平成29年12月

上段 = 数量、下段 = 金額  
単位：数量 = kg、金額 = 円

品目名	産地名	合計	1月	2月	3月	4月	5月	6月	7月	8月	9月	10月	11月	12月	
とうがらし	京都	47 83,315						2 9,612	3 6,344	2 4,121	2 3,892	21 26,460	17 32,886		
	大阪	3 11,340												3 11,340	
	兵庫	21 32,940										8 12,204	13 20,736		
	島根	5 68,233								1 7,819	3,067	1 10,735	1 7,754	2 38,858	
	高知	189 140,022	2,160	9 8,856	3 810				1 324			27 30,780	15 11,988	134 85,104	
	大分	1 6,091								4,579	1,512				
	宮崎	1 14,579	4,622	1,512	1,512				1 6,933						
	沖縄	10 12,960							10 12,960						
	中国	331 677,771	29,527	17 38,394	22 50,987	24 49,318	24 46,278	26 53,266	21 45,809	31 67,970	43 79,498	28 53,503	40 79,915	40 83,306	
	計	969 1,242,128	36,309	15 48,762	27 56,419	26 52,450	24 54,205	25 54,205	39 84,283	32 62,142	102 109,540	220 170,350	130 154,655	139 185,765	190 227,248
	平均単価	1,282	2,393	1,838	2,192	2,150	2,211	2,157	1,944	1,072	775	1,191	1,335	1,193	
カイワレ	秋田	49,844 29,870,985	4,080 2,428,847	3,849 2,442,439	4,291 2,720,492	4,357 2,654,551	4,258 2,534,269	4,109 2,374,240	4,245 2,427,933	4,421 2,684,171	3,820 2,278,137	3,714 2,217,130	3,772 2,219,773	4,928 2,889,003	
	北海道	540										540			
	青森	276 1,097,491	31 141,049	24 117,710	24 108,122	21 107,233	21 100,877	41 137,096	34 110,399	35 116,801	28 97,837	12 41,339	5 19,028		
	宮城	7 22,874										1 3,110	5 17,430	1 2,334	
	千葉	4,954 2,647,702	426 265,674	381 226,212	414 244,809	395 225,762	408 240,126	369 212,308	360 204,742	363 206,705	341 194,313	294 169,642	300 170,265	903 287,144	
	神奈川	75 113,400									75 113,400				
	新潟	1,296												1,296	
	計	55,157 33,754,288	4,538 2,835,570	4,254 2,786,361	4,728 3,073,423	4,773 2,987,546	4,687 2,875,272	4,519 2,723,644	4,640 2,743,074	4,893 3,121,077	4,188 2,570,287	4,021 2,431,761	4,082 2,426,496	5,834 3,179,777	
	平均単価	612	625	655	650	626	613	603	591	638	614	605	594	545	
	芽類	秋田	84 284,094	2 8,316	1 810	4 23,598	1 11,070	1 6,804	46 143,823	9 29,841	6 30,078	1,512	1 3,402	8 12,960	5 11,880

# 品目別産地別月別取扱高(野菜)

平成29年1月～平成29年12月

上段 = 数量、下段 = 金額  
単位：数量 = kg、金額 = 円

品目名	産地名	合計	1月	2月	3月	4月	5月	6月	7月	8月	9月	10月	11月	12月	
芽類	北海道	3 1,134	3 1,134												
	山形	1,080					1,080								
	福島	1,831											1,831		
	茨城	3 18,090		2,268	2 4,698					1 3,564				3,240	
	栃木	5 21,600			1,836								1,944	5 17,820	
	群馬	1,512										1,512			
	埼玉	43 658,781	2 24,678	5 49,572	6 149,148	7 110,808	5 77,004	4 62,208	1 16,578	3 31,860	4 42,336	2 15,533	2 29,106	2 49,950	
	東京	11 66,768	1 6,188	1,728							2 14,601	2 11,730	4 16,605	1 7,914	1 8,002
	岐阜	6 5,440	1 544											1 1,088	4 3,808
	静岡	11 75,060	1,134	1,134	1,890	11,178			1 13,392	5 33,264		2 8,748	2 4,320		
	愛知	48 416,119	4 28,782	3 27,648	3 29,808	4 48,384	4 28,620	4 35,316	4 31,104	5 36,828	4 25,326	3 25,056	4 32,886	6 66,361	
	大阪	1 1,620											1 1,620		
	兵庫	1 14,116									1,620	2,700	756	5,670	3,370
	岡山	1,350				1,350									
	広島	8 125,928						378	1 3,942	2 29,808	2 37,800	2 37,800	1 10,800	5,400	
	福岡	250 994,605	21 69,174	24 84,618	28 95,904	24 76,162	24 71,042	19 59,832	7 74,305	11 111,624	12 77,638	16 73,889	25 99,275	39 101,142	
	佐賀	5 27,004			2 11,340	1 3,780	1 11,340							1 544	
	大分	3 14,958						3 8,478	2,430	2,700	1,350				
	計	483 2,731,090	33 139,950	33 167,778	45 318,222	40 262,732	39 204,746	76 320,943	29 221,164	29 270,081	26 207,790	30 153,493	42 201,858	61 262,333	
	平均単価	5,660	4,268	5,140	7,040	6,529	5,216	4,262	7,624	9,307	8,123	5,059	4,783	4,303	
しそ	秋田	2,890 1,009,746						18 54,119	2,723 468,692	86 236,515	33 130,550	30 119,870			

# 品目別産地別月別取扱高(野菜)

平成29年1月～平成29年12月

上段 = 数量、下段 = 金額  
単位：数量 = kg、金額 = 円

品目名	産地名	合計	1月	2月	3月	4月	5月	6月	7月	8月	9月	10月	11月	12月	
しそ	青森	50 10,800							50 10,800						
	岩手	8 12,150		3 4,860	5 7,290										
	宮城	1,006 809,589						230 91,832	560 329,670	64 109,188	56 97,038	69 117,990	21 48,643	6 15,228	
	山形	68 88,970							52 16,394		16 72,576				
	福島	916									916				
	茨城	3,522 10,621,887	297 791,370	237 665,604	256 681,416	296 771,174	314 900,342	319 865,566	332 1,019,693	340 1,337,850	280 858,708	275 775,764	249 864,108	327 1,090,292	
	群馬	52 21,708						9 4,860	43 16,848						
	長野	2 7,560			2 7,560										
	愛知	26,334 75,752,512	1,239 3,685,676	1,715 4,003,451	2,132 4,595,575	2,495 4,875,166	2,078 6,121,971	2,718 6,594,183	4,335 9,066,024	2,595 9,813,256	1,595 4,837,823	1,526 4,170,972	1,678 6,926,900	2,228 11,061,515	
	愛媛	8 6,480				2 1,080	6 5,400								
	福岡	1 5,130			1 3,780		1,350								
	沖縄	8 6,048	8 6,048												
	計	33,949 88,353,496	1,544 4,483,094	1,954 4,673,915	2,396 5,295,621	2,793 5,647,420	2,398 7,029,063	3,294 7,610,560	8,097 10,928,121	3,084 11,496,809	1,980 5,997,611	1,899 5,184,596	1,948 7,839,651	2,562 12,167,035	
	平均単価	2,603	2,904	2,391	2,210	2,022	2,931	2,311	1,350	3,728	3,029	2,731	4,024	4,750	
	みょうが	秋田	6,341 5,704,801						1 162	1 1,512	2,906 3,300,572	3,135 2,214,946	298 187,609		
		北海道	1 1,134								1 1,134				
青森		1,726 988,174						2 5,400		351 227,448	1,246 684,748	127 70,578			
岩手		54 59,546									54 59,546				
宮城		16 59,001				3 11,448	3 16,632	2 7,344	8 23,577						
茨城		13 17,572						1 1,890			12 15,682				
群馬		821 1,853,216			29 55,728	190 398,138	201 414,854	157 335,794	151 385,182	59 190,944	2 648	26 55,404	6 16,524		

# 品目別産地別月別取扱高(野菜)

平成29年1月～平成29年12月

上段 = 数量、下段 = 金額  
単位：数量 = kg、金額 = 円

品目名	産地名	合計	1月	2月	3月	4月	5月	6月	7月	8月	9月	10月	11月	12月
みょうが	埼玉	16 25,488					16 25,488							
	千葉	574 1,181,358	65 62,370	25 64,800	55 148,284	173 267,948	163 436,860	65 138,240				12 24,300	16 38,556	
	新潟	2,640 5,610,859	90 285,381	108 258,948	126 325,432	120 255,320	342 646,318	798 1,396,182	516 1,116,636	230 611,540	72 150,599	66 101,222	102 205,033	70 258,248
	徳島	12 35,424							12 35,424					
	高知	18,873 22,852,061	54 165,888	70 191,808	108 234,360	571 1,111,644	1,940 3,533,933	3,088 4,961,952	3,575 7,112,200	1,618 3,093,832	6,127 193,884	796 813,310	512 587,720	414 851,530
	計	31,087 38,388,634	209 513,639	203 515,556	318 763,804	1,056 2,044,498	2,667 5,074,085	4,113 6,846,964	4,264 8,674,531	5,218 7,485,016	10,595 3,260,507	1,324 1,252,423	636 847,833	484 1,109,778
	平均単価	1,235	2,458	2,540	2,406	1,936	1,902	1,665	2,035	1,434	308	946	1,333	2,295
食用菊	秋田	17,459 23,122,322				23 127,440	561 1,245,672	2,438 3,999,683	3,395 4,251,549	3,527 5,747,937	2,743 3,850,084	4,249 3,414,578	523 485,379	
	山形	7,839 10,095,180	1,061 1,234,973	382 608,337	60 90,720	42 176,634	378 583,416	457 438,048	172 256,932	247 373,032	786 980,613	901 997,207	1,386 1,748,216	1,967 2,607,052
	茨城	27 31,536											27 31,536	
	東京	30 59,994			30 59,994									
	新潟	132 261,627		30 42,440	72 137,217	30 81,970								
	愛知	2 5,022											1 2,430	1 2,592
	沖縄	1,128 2,064,960	42 47,628	321 426,924	618 1,251,882	140 329,778	7 8,748							
	計	26,618 35,640,641	1,103 1,282,601	733 1,077,701	780 1,539,813	234 715,822	946 1,837,836	2,895 4,437,731	3,566 4,508,481	3,774 6,120,969	3,529 4,830,697	5,153 4,411,785	1,937 2,267,561	1,968 2,609,644
	平均単価	1,339	1,163	1,470	1,974	3,054	1,942	1,533	1,264	1,622	1,369	856	1,171	1,326
	ハーブ類	秋田	8 7,993							3 1,647	2 810	1 708	1 1,426	1 3,402
北海道		51 101,860						2 3,110		20 42,248	15 29,504	12 23,586	2 3,412	
岩手		148 392,256	17 48,384	13 36,288	20 35,424	18 44,712	16 46,656	13 38,016	14 39,744	15 43,200	10 27,648	9 23,544	2 6,912	1 1,728
宮城		1 9,012			820	2,322	486			1,604		1,728	432	1,620
福島		241 1,125,861	34 133,056	32 125,145	39 151,016	30 130,383	28 105,408	13 72,295	11 67,624	11 65,118	2 11,232	15 97,200	12 79,661	14 87,723

# 品目別産地別月別取扱高(野菜)

平成29年1月～平成29年12月

上段 = 数量、下段 = 金額  
単位：数量 = kg、金額 = 円

品目名	産地名	合計	1月	2月	3月	4月	5月	6月	7月	8月	9月	10月	11月	12月	
ハーブ類	茨城	1,476 2,894,131	123 259,878	116 244,782	124 265,198	119 241,983	148 294,792	99 186,709	62 112,126	119 167,419	110 196,268	121 240,639	141 284,074	194 400,263	
	栃木	215 534,254					13 30,024	33 81,972	34 84,456	40 99,360	65 161,460	30 74,520		2,462	
	群馬	84 104,870			14 21,060						4 11,232	23 25,704	40 39,312	3 7,562	
	埼玉	39 86,341		6 10,368	9 18,360		1 5,184	2 7,560			7 12,528	2 3,888	4 12,145	8 16,308	
	千葉	661 1,263,635	38 71,496	41 73,863	55 96,110	42 72,373	49 83,571	74 129,570	115 213,457	57 111,972	34 78,588	50 101,733	47 87,684	59 143,218	
	東京	4 53,460		2,862 1,620		6,242 2,052		410	1,134	1,166	2,905	130		1 10,747	3 24,192
	神奈川	1 907										1 907			
	新潟	2,135 9,375,682	130 523,473	101 483,182	157 732,672	165 746,941	199 856,742	212 900,851	232 1,021,066	222 1,013,505	203 924,740	182 782,483	160 693,233	172 696,794	
	長野	8 17,161							1,231	4,050				4 9,504	1 2,376
	岐阜	1 3,310								432	1,134	791		1 953	
	静岡	12 47,050	2 12,258	1 8,694				378	1,296	1,123	270	11,902		2 4,428	2 6,701
	愛知	155 235,538	48 41,040	6 11,480	13 21,156	8 11,944	3 8,488	2 5,097	3 3,024	3 6,156	3 343	20 33,343	15 49,707	34 43,760	
	三重	16 25,210	3 4,634	1 778				1 1,556			3 4,278	2 2,689	1 1,166	3 6,610	2 3,499
	徳島	2 8,316													2 8,316
	福岡	13 36,990	3 7,452		3 7,344	4 7,560			324				1,728	1 5,832	2 6,750
	大分	4 3,024												4 3,024	
	沖縄	514 708,453	45 67,618	33 54,789	39 63,547	35 54,753	38 59,572	58 37,093	9 14,419	29 51,110	35 54,981	61 98,420	30 38,220	102 113,931	
	オランダ	3 6,847						3 6,847							
	イスラエル	713			713										
	ペルー	206													206
計		5,791 17,043,080	443 1,172,151	350 1,050,989	472 1,419,662	421 1,315,023	498 1,500,114	508 1,466,258	488 1,564,334	520 1,611,089	493 1,525,651	527 1,511,108	472 1,339,292	599 1,567,409	

# 品目別産地別月別取扱高(野菜)

平成29年1月～平成29年12月

上段 = 数量、下段 = 金額  
単位：数量 = kg、金額 = 円

品目名	産地名	合計	1月	2月	3月	4月	5月	6月	7月	8月	9月	10月	11月	12月	
ハーブ類	平均単価	2,943	2,647	3,002	3,010	3,123	3,013	2,885	3,209	3,098	3,093	2,869	2,838	2,612	
		4,037	43	508	926	767	350	101	94	99	140	297	490	222	
その他香辛妻物類	秋田	9,558,246	162,632	2,154,883	2,405,555	1,431,132	556,217	214,653	284,097	399,580	269,277	430,077	966,044	284,099	
	北海道	49	1	1	1	1	1				1	1	45		
		120,582	1,944	4,374	2,430	1,944	7,020	2,160		1,458	3,564	2,160	92,448	1,080	
	青森	1,317	20	12							100	685	500		
		97,632	19,872	8,748							5,832	41,580	21,600		
	岩手	4								4					
		12,397								12,397					
	宮城	313	253	7	12		2		3	6	19	5	6		
		739,936	650,506	6,048	7,236		1,080		6,480	20,207	39,528	4,536	4,315		
	山形	119			29	34	12	8		12	4	10	2	8	
		167,616			42,282	46,656	17,496	11,664		17,496	5,832	14,580	2,916	8,694	
	福島	6		1	2						2	1			
		74,617	1,145	9,126	16,632	540	540	1,555			41,040	4,039			
	茨城	129	3		6	5			11	1	2	21	38	42	
		163,534	3,888		12,744	7,020			2,538	6,588	3,240	5,152	20,239	63,245	38,880
	栃木	8						8							
		16,848						16,848							
	群馬	28	19	1						3			5		
		40,284	27,378	810						9,072			3,024		
	埼玉	216	2			3	11	76	99	15			6	4	
	218,643	11,016		2,462	11,707	23,857	38,372	39,150	21,589		1,944	23,348	45,198		
千葉	77		2	7	2	1			51	5	3	3	3		
	98,764	2,592	9,018	12,615	10,368	7,128	3,370	1,556	7,749	10,670	12,399	6,544	14,755		
東京	8							1	1		3		3		
	47,628					1,620	2,106	5,454	5,778		6,210		26,460		
神奈川	3,299	3,170	68	27									8	26	
	3,332,448	3,233,844	60,480	25,380									2,808	9,936	
新潟	7		7												
	17,928		17,172										756		
長野	28									13	15				
	7,290									4,860	2,430				
岐阜	5												5		
	4,217												4,217		
静岡	311	4	7	4	3	7	2	5	251	4	4	4	8	12	
	1,226,941	30,861	37,530	32,832	28,350	37,260	20,196	33,647	839,958	33,357	33,495	34,494	64,961		
愛知	1,386	120	87	114	97	107	112	242	26	29	56	96	300		
	3,509,897	276,988	244,318	308,345	303,799	323,082	254,578	164,519	133,690	247,249	180,530	292,591	780,208		
三重		1,458					1,458								



# 品目別産地別月別取扱高(野菜)

平成29年1月～平成29年12月

上段 = 数量、下段 = 金額  
単位：数量 = kg、金額 = 円

品目名	産地名	合計	1月	2月	3月	4月	5月	6月	7月	8月	9月	10月	11月	12月	
その他香辛妻物類	大阪	20 31,644											19 23,004	1 8,640	
	兵庫	6 42,385		1,404	1,188	1,976	1,458	3,326	2,580	2 7,561	1 7,662	1 5,946	1 4,974	1 4,310	
	和歌山	2 3,089											2 3,089		
	徳島	33 167,670	3 17,442	7 39,906	5 28,998	4 7,560	5 14,580	1 2,484	2 20,574	1 1,717			1 8,100	4 26,309	
	香川	2,970												2,970	
	高知	172 183,053	9 15,660	13 8,316	13 17,496	28 40,284	36 41,515	36 31,223	11 11,297	12 9,282	14 7,980				
	福岡	272 76,237			2 3,780		20 10,908	20 9,504		1,296	1,296		17 18,684	8 10,195	205 20,574
	佐賀	2 1,088												2 1,088	
	大分	6 60,032		1 1,728	1 486						4 57,818				
	宮崎	13 8,252							8 1,728		5 6,524				
	沖縄	142 93,420	4 3,564	23 17,496	18 22,680	61 27,621	12 10,800							20 8,451	4 2,808
	中国	3 16,524			3 14,904										1,620
	タイ	329 391,210	13 16,416	13 16,416	19 20,736	10 12,096	18 23,074	27 33,372	36 46,716	38 49,248	35 26,784	40 46,948	30 37,692	50 61,712	
	アメリカ	1 469											1 469		
	計	12,349 20,534,949	3,664 4,475,748	757 2,637,773	1,189 2,978,781	1,015 1,931,053	591 1,095,941	392 632,829	507 633,026	541 1,601,448	371 706,357	1,148 826,860	1,287 1,611,919	887 1,403,214	
	平均単価	1,663	1,221	3,483	2,506	1,903	1,853	1,614	1,249	2,959	1,903	720	1,252	1,583	
	生しいたけ	秋田	188,841 161,298,053	15,695 13,652,318	15,004 13,121,978	17,352 15,417,840	15,706 12,928,261	17,371 14,685,083	14,688 12,167,249	11,877 9,661,235	12,579 9,842,746	15,837 12,326,930	17,053 14,750,005	17,657 15,811,002	18,022 16,933,406
北海道		68 45,684						68 45,684							
岩手		360 324,033								39 32,076	96 77,760		102 104,004	123 110,193	
山形		120 127,008												120 127,008	
計		189,388 161,794,778	15,695 13,652,318	15,004 13,121,978	17,352 15,417,840	15,706 12,928,261	17,371 14,685,083	14,755 12,212,933	11,877 9,661,235	12,618 9,874,822	15,933 12,404,690	17,053 14,750,005	17,759 15,915,006	18,265 17,170,607	

# 品目別産地別月別取扱高(野菜)

平成29年1月～平成29年12月

上段 = 数量、下段 = 金額  
単位：数量 = kg、金額 = 円

品目名	産地名	合計	1月	2月	3月	4月	5月	6月	7月	8月	9月	10月	11月	12月	
生しいたけ	平均単価	854	870	875	889	823	845	828	813	783	779	865	896	940	
	まつたけ	秋田	10 488,052								1 71,928	8 380,160	1 35,964		
		岩手	1 43,740									1 43,740			
		長野	51,516									51,516			
		中国	238 3,357,760							7 83,700	23 257,408	76 1,053,687	108 1,660,673	24 302,292	
		アメリカ	1 12,960									1 12,960			
		カナダ	23 368,615									6 88,560	17 280,055		
		カンボジア	1 4,320									1 4,320			
		インド	11 44,280									6 21,600	5 22,680		
		計	285 4,371,243							7 83,700	31 355,256	96 1,653,303	127 1,976,692	24 302,292	
		平均単価	15,340								11,957	11,460	17,186	15,588	12,622
なめこ	秋田	134,968 59,232,018	10,620 4,789,044	10,796 4,775,112	11,644 5,083,128	11,304 4,888,944	11,454 4,976,316	9,596 4,121,928	10,712 4,283,712	9,512 3,950,856	11,748 5,165,208	13,099 6,032,093	12,166 5,481,421	12,317 5,684,256	
	青森	81 52,812									60 37,260	21 15,552			
	宮城	288 96,768						288 96,768							
	山形	6,169 3,379,919	968 489,375	575 289,142	338 172,068	167 84,112	167 83,592	454 168,221		265 155,779	544 317,390	825 492,999	824 498,570	1,042 628,671	
	新潟	2,256 1,447,697	224 149,083	240 145,152	190 113,832	120 66,096	130 71,604	130 71,604	130 71,604	130 71,604	182 108,454	280 184,464	260 190,728	240 203,472	
	計	143,762 64,209,214	11,812 5,427,502	11,611 5,209,406	12,172 5,369,028	11,591 5,039,152	11,751 5,131,512	10,468 4,458,521	10,842 4,355,316	9,907 4,178,239	12,534 5,628,312	14,224 6,725,108	13,250 6,170,719	13,600 6,516,399	
	平均単価	447	460	449	441	435	437	426	402	422	449	473	466	479	
	えのきだけ	秋田	3 1,620	3 1,620											
		宮城	39,358 7,358,580	2,460 531,360	3,540 712,800	3,616 590,868	2,340 253,206	2,880 401,760	2,490 347,490	2,790 376,650	2,430 328,050	3,270 631,800	6,282 1,305,072	3,240 612,360	4,020 1,267,164
		山形	192 33,048		24 5,184	168 27,864									

# 品目別産地別月別取扱高(野菜)

平成29年1月～平成29年12月

上段 = 数量、下段 = 金額  
単位：数量 = kg、金額 = 円

品目名	産地名	合計	1月	2月	3月	4月	5月	6月	7月	8月	9月	10月	11月	12月	
えのきだけ	茨城	23 32,012									5 6,740	18 25,272			
	千葉	75 146,526							1 1,374		52 87,048	22 58,104			
	新潟	103,157 18,813,243	9,540 2,234,304	10,794 1,913,706	12,444 1,694,844	7,236 813,888	9,720 1,378,296	7,800 1,104,516	4,860 685,908	5,460 757,188	6,900 1,408,104	14,362 2,859,451	6,486 1,568,646	7,555 2,394,392	
	長野	55,574 11,444,142	4,679 1,195,949	4,089 935,906	5,408 864,076	3,608 572,962	4,506 711,991	4,955 644,534	4,628 661,316	4,061 548,959	5,889 1,440,439	5,335 1,252,067	5,025 1,411,409	3,391 1,204,534	
	岡山	31 51,451								15 25,272	11 18,662	5 7,517			
	熊本	130 17,550					130 17,550								
	計	198,543 37,898,172	16,682 3,963,233	18,447 3,567,596	21,636 3,177,652	13,314 1,657,606	17,106 2,492,047	15,245 2,096,540	12,279 1,725,248	11,966 1,659,469	16,129 3,592,793	26,022 5,507,483	14,751 3,592,415	14,966 4,866,090	
	平均単価	191	238	193	147	125	146	138	141	139	223	212	244	325	
	しめじ	秋田	172,247 79,720,560	15,700 8,192,717	15,140 7,883,946	15,749 7,460,748	10,570 4,708,962	13,106 5,801,398	12,489 5,180,760	9,662 3,653,532	11,706 4,193,651	14,064 5,865,188	18,205 8,004,171	16,898 8,517,863	18,958 10,257,624
		北海道	234 178,362			6 5,832						153 108,378	42 35,640	30 25,272	3 3,240
宮城		1,745 970,434	36 34,668	69 55,728	62 51,462	52 37,800	33 22,680	375 161,298	742 263,196	38 27,378	55 43,092	31 28,512	45 50,058	207 194,562	
山形		3,470 1,551,960	306 136,080	957 458,460	449 212,220	648 259,200	141 58,320						51 19,440	918 408,240	
新潟		22,325 11,670,956	2,054 1,130,220	1,351 871,884	3,362 1,623,834	3,002 1,453,248	3,312 1,397,574	2,418 945,260	1,268 517,050	895 426,643	1,040 693,285	935 618,613	1,779 1,277,694	909 715,651	
富山		965 860,868	79 76,464	62 60,426	60 49,572	74 60,264	91 71,280	96 67,068	74 59,454	53 48,114	86 81,810	77 72,576	91 87,480	122 126,360	
山梨		1 1,296												1 1,296	
長野		3,613 1,555,967	69 49,896	48 34,992	102 76,464	1,073 399,708	579 215,946	913 276,642	111 65,934	123 79,218	453 231,822	55 47,747	63 52,974	24 24,624	
京都		72 172,345	15 16,740								8 20,343	16 54,628	6 19,674	8 25,625	19 35,335
奈良		10 27,324										1 3,456		9 23,868	
計		204,681 96,710,072	18,259 9,636,785	17,628 9,365,436	19,790 9,480,132	15,419 6,919,182	17,262 7,567,198	16,291 6,631,028	11,858 4,559,166	12,822 4,795,347	15,867 7,078,203	19,352 8,830,389	18,965 10,056,406	21,168 11,790,800	
平均単価		472	528	531	479	449	438	407	384	374	446	456	530	557	
まいたけ		秋田	15,582 13,096,264	1,605 1,399,896	1,558 1,249,938	1,384 1,033,884	1,541 1,010,718	883 510,624	166 79,704	179 82,944	143 73,548	850 821,178	2,135 1,776,352	2,441 2,394,198	2,697 2,663,280

# 品目別産地別月別取扱高(野菜)

平成29年1月～平成29年12月

上段 = 数量、下段 = 金額  
単位：数量 = kg、金額 = 円

品目名	産地名	合計	1月	2月	3月	4月	5月	6月	7月	8月	9月	10月	11月	12月	
まいたけ	北海道	178 120,960	24 25,920	4 4,320			20 8,640	90 38,880						40 43,200	
	宮城	914 840,054					45 32,011			116 89,164	271 254,755	436 409,692		46 54,432	
	新潟	149,634 121,205,368	13,017 12,317,083	10,656 8,813,221	13,455 10,341,401	11,370 8,208,327	10,121 6,703,682	13,358 7,650,172	10,133 5,530,699	11,746 6,947,222	13,748 11,650,666	15,906 14,674,600	10,921 12,082,379	15,203 16,285,916	
	長野	4 4,320	4 4,320												
	計	166,312 135,266,966	14,650 13,747,219	12,218 10,067,479	14,838 11,375,285	12,911 9,219,045	11,069 7,254,957	13,614 7,768,756	10,312 5,613,643	12,004 7,109,934	14,868 12,726,599	18,479 16,860,644	13,362 14,476,577	17,987 19,046,828	
	平均単価	813	938	824	767	714	655	571	544	592	856	912	1,083	1,059	
エリンギ	秋田	3,662 1,886,328	446 220,752	422 222,264	526 268,920	322 168,264	462 235,440	458 211,248	188 73,656	198 89,208	172 102,600	114 65,016	154 104,976	200 123,984	
	宮城	320 199,368								30 6,480	15 14,580	15 11,340		260 166,968	
	新潟	30,842 17,227,598	2,808 1,404,994	2,202 1,368,900	2,658 1,410,934	2,593 1,347,624	2,706 1,518,804	3,276 1,619,190	2,994 1,449,166	3,606 1,764,450	1,784 1,351,934	2,035 1,341,554	1,898 1,257,433	2,282 1,392,615	
	長野	48 44,388			30 23,328								6 7,776	12 13,284	
	福岡	6 7,128											6 7,128		
	計	34,878 19,364,810	3,254 1,625,746	2,624 1,591,164	3,214 1,703,182	2,915 1,515,888	3,168 1,754,244	3,734 1,830,438	3,182 1,522,822	3,834 1,860,138	1,971 1,469,114	2,164 1,417,910	2,064 1,377,313	2,754 1,696,851	
	平均単価	555	500	606	530	520	554	490	479	485	745	655	667	616	
	その他きのこ類	秋田	4,129 3,966,145	765 411,804	562 335,773	568 389,275	48 82,923	38 71,152	45 81,367	36 81,974	36 73,970	155 330,584	352 849,138	725 661,270	799 596,915
		岩手	30 17,820												30 17,820
		宮城	21 27,929									8 10,368			13 17,561
山形		204 276,635						13 5,670	21 19,049	26 27,216	36 50,027	39 62,984	50 88,684	19 23,005	
茨城		3,476 4,288,836	322 369,622	218 300,906	226 310,988	160 212,554	374 335,602	311 331,360	249 319,979	309 397,700	305 403,947	354 475,084	252 358,622	396 472,472	
群馬		18 52,337											10 28,145	8 24,192	
千葉		299 336,798	35 33,042	10 8,208	28 34,884	18 17,280	31 43,589	45 44,863	77 69,617		6 14,056	6 6,545	21 21,881	22 42,833	
新潟		1,610 1,628,280	111 118,108	124 127,137	125 135,626	107 111,328	126 134,072	188 160,576	126 105,992	85 78,668	114 123,380	123 121,155	207 215,850	174 196,388	

# 品目別産地別月別取扱高(野菜)

平成29年1月～平成29年12月

上段 = 数量、下段 = 金額  
単位：数量 = kg、金額 = 円

品目名	産地名	合計	1月	2月	3月	4月	5月	6月	7月	8月	9月	10月	11月	12月
その他きのこ類	長野	67 76,555						6 2,808		2 3,110	2 3,396		16 9,936	41 57,305
	大阪	18 35,921										1 2,333	9 16,200	8 17,388
	和歌山	1 1,814									1 1,814			
	鳥取	907											907	
	岡山	1,386 2,031,454	112 158,630	105 159,924	103 151,630	124 161,737	137 182,994	117 173,142	94 132,968	102 158,369	115 186,622	127 197,507	141 193,101	109 174,830
	計	11,260 12,741,431	1,346 1,091,206	1,020 931,948	1,051 1,022,403	457 585,822	706 767,409	726 799,786	603 729,579	561 739,033	743 1,124,194	1,003 1,714,746	1,425 1,594,596	1,619 1,640,709
	平均単価	1,132	811	914	973	1,281	1,086	1,101	1,210	1,317	1,514	1,710	1,119	1,014
わらび	秋田	3,984 2,843,951	6 4,536				36 57,510	2,343 1,606,952	1,232 929,691	264 173,086	5 1,188			98 70,988
	山形	208 110,246					208 110,246							
	茨城	329 1,052,676		42 143,100	108 363,744	171 530,064	8 15,768							
	栃木	14 24,732	1 648	2 3,888		11 20,196								
	計	4,534 4,031,605	7 5,184	44 146,988	108 363,744	217 607,770	2,559 1,732,966	1,232 929,691	264 173,086	5 1,188				98 70,988
	平均単価	889	785	3,341	3,371	2,799	677	755	656	238				725
	秋田	355 471,086	43 57,640	12 15,001		2 810	5 54,000	1 3,240		7 11,016		44 39,604	50 57,024	191 232,751
ぜんまい	新潟	2 7,830									2 7,830			
	徳島	162 531,809	21 69,529	21 64,519	20 62,013	12 37,583	14 43,220	8 25,996	11 34,138	11 34,452	13 39,463	6 23,491	9 34,452	16 62,953
	高知	1 3,132									1 3,132			
	中国	817 601,252	78 57,240	69 45,036	65 42,768	84 59,033	81 47,520	63 49,183	47 37,626	44 35,101	80 63,352	62 49,700	72 57,842	72 56,851
	計	1,337 1,615,109	144 184,409	102 124,556	85 104,781	96 97,426	100 144,740	73 78,419	58 71,764	62 80,569	95 113,777	112 112,795	131 149,318	279 352,555
	平均単価	1,208	1,282	1,226	1,239	1,012	1,447	1,079	1,242	1,309	1,194	1,006	1,144	1,256
	秋田	1,136 3,037,215	67 302,778	114 520,107	258 1,054,964	423 781,128	231 198,958							43 179,280
ごごみ														

# 品目別産地別月別取扱高(野菜)

平成29年1月～平成29年12月

上段 = 数量、下段 = 金額  
単位：数量 = kg、金額 = 円

品目名	産地名	合計	1月	2月	3月	4月	5月	6月	7月	8月	9月	10月	11月	12月
ごごみ	計	1,136 3,037,215	67 302,778	114 520,107	258 1,054,964	423 781,128	231 198,958							43 179,280
	平均単価	2,674	4,502	4,564	4,087	1,846	863							4,194
みず	秋田	10,415 4,224,025				8 6,988	1,266 467,500	4,946 1,868,607	3,613 1,328,792	216 75,978	325 436,988	41 39,172		
	計	10,415 4,224,025				8 6,988	1,266 467,500	4,946 1,868,607	3,613 1,328,792	216 75,978	325 436,988	41 39,172		
あいこ	平均単価	406				879	369	378	368	352	1,344	951		
	秋田	1,025 938,371				29 77,026	892 753,421	98 103,226						6 4,698
しどけ	福島	27 95,082			1 5,702	26 89,380								
	計	1,052 1,033,453			1 5,702	55 166,406	892 753,421	98 103,226						6 4,698
その他山菜類	平均単価	982			4,752	3,048	844	1,058						810
	秋田	730 2,313,917		21 150,854	191 741,618	265 935,208	242 463,017	11 23,220						
その他山菜類	東京	432 1,008,029			72 250,344	360 757,685								
	計	1,162 3,321,946		21 150,854	263 991,962	625 1,692,893	242 463,017	11 23,220						
その他山菜類	平均単価	2,859		7,288	3,775	2,705	1,916	2,140						
	秋田	11,730 19,304,525	347 767,181	374 1,083,324	552 1,812,836	1,194 2,535,013	1,777 2,580,688	1,996 2,862,027	2,077 2,737,721	2,135 3,143,912	708 1,070,723	159 201,566	87 90,828	324 418,706
その他山菜類	北海道	1 3,024				1 3,024								
	青森	9 9,072		3 3,024	6 6,048									
その他山菜類	宮城	1 5,400		1 5,400										
	山形	804 1,410,633	48 91,811	236 251,435	268 608,278	115 224,101	11 16,006		33 39,042	3 4,266	27 32,400	13 20,239	12 20,466	38 102,589
その他山菜類	福島	60 102,114		8 21,384	30 51,840	22 28,890								
	栃木	4 8,208			4 8,208									
その他山菜類	群馬	1 2,376		1 2,376										

# 品目別産地別月別取扱高(野菜)

平成29年1月～平成29年12月

上段 = 数量、下段 = 金額  
単位：数量 = kg、金額 = 円

品目名	産地名	合計	1月	2月	3月	4月	5月	6月	7月	8月	9月	10月	11月	12月
その他山菜類	新潟	135 230,936	77 89,100	23 37,152	4 11,664	8 46,904								23 46,116
	徳島	9 23,349			7 21,405	2 1,944								
	中国	190 146,137	30 23,695	12 9,731	36 26,925	25 19,625	22 16,589	9 8,262	10 7,884	10 7,884	11 7,884	6 3,240	17 13,014	2 1,404
	計	12,944 21,245,774	503 971,787	658 1,413,826	906 2,547,204	1,366 2,859,501	1,810 2,613,283	2,005 2,870,289	2,120 2,784,647	2,148 3,156,062	746 1,111,007	179 225,045	116 124,308	387 568,815
	平均単価	1,641	1,932	2,150	2,812	2,093	1,444	1,431	1,313	1,469	1,489	1,261	1,072	1,468
とんぶり	秋田	7,694 10,995,912	1,012 1,275,264	790 1,020,924	588 791,208	302 451,008	50 77,760	3 5,940	5 7,020			1,529 2,273,184	1,351 1,975,104	2,064 3,118,500
	中国	387 478,266					20 38,102	20 38,102	20 38,102	124 135,405	137 160,650	40 45,090	18 19,575	8 3,240
	計	8,081 11,474,178	1,012 1,275,264	790 1,020,924	588 791,208	302 451,008	71 115,862	23 44,042	25 45,122	124 135,405	137 160,650	1,569 2,318,274	1,369 1,994,679	2,071 3,121,740
	平均単価	1,420	1,260	1,293	1,346	1,491	1,642	1,944	1,793	1,092	1,173	1,478	1,457	1,507
その他野菜	秋田	13,136 14,257,607	431 575,029	296 412,903	1,137 775,406	372 471,906	290 447,958	418 525,173	717 772,295	6,262 7,117,176	692 655,492	842 778,905	690 654,460	989 1,070,904
	北海道	2,721 1,254,954	198 78,936	163 64,367	174 75,337	151 54,376	262 82,807	154 53,276	158 69,416	186 95,874	392 229,862	517 308,528	183 71,648	183 70,527
	青森	16,188 16,655,929	1,888 1,943,550	1,095 1,121,642	1,105 1,128,656	692 707,595	656 668,587	556 573,438	707 642,564	711 674,390	1,381 1,370,017	2,081 2,099,794	1,781 1,877,712	3,535 3,847,984
	岩手	966 314,855	56 17,483	41 12,971	75 23,404	117 36,558	117 36,221	96 29,983	83 38,950	75 23,406	76 23,876	75 23,406	80 25,004	75 23,593
	宮城	378 295,838	14 5,508	106 10,800	87 5,346	1 3,240	12 24,299	40 61,560		2 3,780	2 5,130	15 38,475		99 137,700
	山形	6,100 3,468,545	1,232 621,108	1,177 574,344	626 332,424	307 240,115	443 259,003	319 266,327	244 197,446	532 197,694	200 170,208	347 186,300	404 213,192	269 210,384
	福島	45,034 28,907,273	3,682 2,477,900	3,634 2,435,804	4,046 2,663,815	3,826 2,425,854	4,155 2,633,096	3,858 2,432,388	3,616 2,301,397	3,472 2,209,613	3,441 2,177,663	3,474 2,196,576	3,607 2,242,391	4,223 2,710,776
	茨城	1,180 690,136	337 165,142	294 151,130	38 20,500	61 77,868	2 2,171	45 28,561	39 27,443	140 84,240	75 52,718	74 40,608	18 14,958	57 24,797
	栃木	512 350,806					64 67,122	421 273,424						27 10,260
	群馬	124 158,651	113 150,720						8 5,519				3 2,412	
	埼玉	26 36,047			16 14,389		2 864			1 10,865		2 1,202		5 4,320
	千葉	9,773 12,392,737	761 913,339	837 1,076,468	1,237 1,456,520	970 1,191,407	1,287 1,416,932	691 938,288	642 892,955	612 858,330	723 954,455	600 760,482	558 767,588	855 1,165,973

# 品目別産地別月別取扱高(野菜)

平成29年1月～平成29年12月

上段 = 数量、下段 = 金額  
単位：数量 = kg、金額 = 円

品目名	産地名	合計	1月	2月	3月	4月	5月	6月	7月	8月	9月	10月	11月	12月	
その他野菜	東京	9 32,788				1 2,700	1,350	4,104	1 3,002					7 21,632	
	神奈川	264 116,316	20 6,264	5 1,944	1 378	4 756	16 7,992	7 5,832	14 8,532	11 14,742			58 20,412	128 49,464	
	新潟	493 192,868	489 191,032	4 1,836											
	石川	12 16,120								4 6,379	4 5,270	4 4,471			
	山梨	457 221,249											2 2,268	455 218,981	
	長野	84 11,772					30 2,700				8 2,916	46 6,156			
	岐阜	931 445,016	60 32,664	241 72,404	137 77,296	144 73,487	187 97,125	120 67,003	30 15,245				3 2,176	9 7,616	
	静岡	1,742 5,409,230	82 263,229	79 294,712	89 330,082	84 312,629	87 325,665	85 316,353	95 346,807	244 765,437	171 524,953	187 563,976	241 602,422	298 762,965	
	愛知	208 275,992	1 4,676	1 3,240	10 9,493	20 16,675	16 13,955	15 15,033	17 24,408	26 63,693	11 48,999	70 42,454	17 17,274	4 16,092	
	三重	77 107,406									77 107,406				
	京都	8 39,744					8 39,744								
	大阪	20 5,400								10 4,320	10 1,080				
	兵庫	626								626					
	岡山	4 4,320							4 4,320						
	徳島	17 34,317		3 648	1 4,104				3 2,376	2 3,024			3 5,670	5 18,495	
	高知	6 10,584							1 3,564	5 7,020					
	福岡	80 114,093	56 31,418	1 4,644	7 26,223	5 15,812	1 1,512	1,728					3 9,072	7 23,684	
	長崎	17 11,794					9 6,318	8 5,476							
	熊本	1 2,592			1 2,592										
	大分	1,431 1,933,718	90 121,500	102 137,700	72 95,580	50 68,040	64 85,860	56 76,140	37 50,625	73 98,415	199 268,358	258 348,300	204 275,400	226 307,800	
宮崎	34 13,370									4 5,033	28 6,847	2 1,490			



# 品目別産地別月別取扱高(野菜)

平成29年1月～平成29年12月

上段 = 数量、下段 = 金額  
単位：数量 = kg、金額 = 円

品目名	産地名	合計	1月	2月	3月	4月	5月	6月	7月	8月	9月	10月	11月	12月	
その他野菜	鹿児島	50 11,340										50 11,340			
	沖縄	88 48,470	10 3,240	25 7,819			7 4,579	15 11,405	5 6,955	8 3,780	10 3,780	4 1,728	4 5,184		
	中国	30 88,395				4 17,496	1 5,184	1 3,402	6 9,828	9 16,135	1 3,434	2 7,212	1 3,434	5 22,270	
	タイ	2 7,791									1 2,816	1 2,702		1,236 1,037	
	オランダ	16 58,806	7 25,137	7 25,137	2 8,532										
	アメリカ	12 69,886		5 6,847	2 21,384	3 28,706	1 4,860		4,104					1 2,748	687
	ニュージーランド	1 4,018			1 4,018										
	メキシコ	4 18,999					1 7,776				2 7,560		1 3,663		
	チリ	10 8,243								10 8,243					
	マレーシア	7 21,588										3 8,358	1 2,862	3 10,368	
	計	102,252 88,120,229	9,526 7,627,875	8,119 6,417,360	8,861 7,075,479	6,818 5,784,964	7,714 6,203,936	6,922 5,708,777	6,436 5,431,101	12,461 12,367,844	7,417 6,516,240	8,655 7,432,893	7,859 6,825,819	11,464 10,727,941	
	平均単価	862	801	790	798	848	804	825	844	992	879	859	868	936	
	うめ	秋田	11,398 2,114,932						69 21,114	9,899 1,871,554	1,430 222,264				
青森		9,155 4,234,021						573 248,983	8,582 3,985,038						
宮城		2,100 909,468						2,100 909,468							
福島		6 3,240						6 3,240							
茨城		330 100,980						330 100,980							
群馬		8,608 4,002,048						8,608 4,002,048							
千葉		10 5,400						10 5,400							
神奈川		100 64,800						100 64,800							
新潟		5 4,968							5 4,968						

# 品目別産地別月別取扱高(野菜)

平成29年1月～平成29年12月

上段 = 数量、下段 = 金額  
単位：数量 = kg、金額 = 円

品目名	産地名	合計	1月	2月	3月	4月	5月	6月	7月	8月	9月	10月	11月	12月	
うめ	長野	20 14,688						20 14,688							
	和歌山	6,210 4,733,208	10 810					5,460 4,191,264	740 541,134						
	佐賀	10 4,104						10 4,104							
	計	37,952 16,191,857	10 810					17,286 9,566,089	19,226 6,402,694	1,430 222,264					
	平均単価	427	81					553	333	155					
ゆず	宮城	87 27,756												87 27,756	
	群馬	226 68,288									40 28,728			186 39,560	
	千葉	5 2,160												5 2,160	
	東京	32 44,928					2 12,528							30 32,400	
	神奈川	30 7,128												30 7,128	
	静岡	130 66,528										4 1,944	50 10,152	76 54,432	
	愛知	2 5,495									2 5,495				
	大阪	59 67,068										6 12,312	13 20,196	40 34,560	
	和歌山	25 22,680	3 1,620											12 14,796	10 6,264
	岡山	133 54,216	51 11,772												82 42,444
	広島	29 84,051		1 783	1 3,024	1 756	1 756		1 756	1 1,512				17 57,888	8 18,576
	徳島	2,137 3,647,426	171 213,241	92 175,090	88 204,444	50 153,036	50 161,838	66 109,188	68 105,775	191 244,035	346 329,016	159 303,858	183 373,851	673 1,274,054	
	愛媛	307 337,608												233 258,984	74 78,624
	高知	4,130 5,171,044	583 356,704	200 115,057	15 32,983	15 62,586	17 93,798	16 109,404	36 103,302	14 48,600	16 28,045	80 144,320	143 215,218	2,995 3,861,027	
	福岡	377 218,592													377 218,592
	佐賀	20 9,180									20 9,180				

# 品目別産地別月別取扱高(野菜)

平成29年1月～平成29年12月

上段 = 数量、下段 = 金額  
単位：数量 = kg、金額 = 円

品目名	産地名	合計	1月	2月	3月	4月	5月	6月	7月	8月	9月	10月	11月	12月	
ゆず		54	4	2			3		2		14	7	16	6	
	大分	56,933	5,022	4,914			4,320		2,160		6,983	9,411	20,883	3,240	
	宮崎	29							3	16	10				
	計	7,810	811	296	103	66	72	82	110	240	428	255	669	4,678	
	平均単価	9,920,876	589,142	298,085	238,183	216,378	272,484	219,348	215,384	319,579	407,663	471,845	971,968	5,700,817	
ぎんなん		1,270	726	1,008	2,306	3,281	3,811	2,665	1,957	1,331	953	1,847	1,453	1,219	
	秋田	1,492		16	170	151						205	805	145	
		750,308		2,916	64,422	57,078						112,077	398,320	115,495	
	山形	460										48	144	268	
		537,840										74,952	198,612	264,276	
	茨城	583	16	10		5				3		132	228	189	
		375,624	5,184	3,240		14,040				9,720		87,048	165,888	90,504	
	埼玉	3			1	2									
		11,988			1,404	10,584									
	新潟	20											10	10	
		24,840											3,240	21,600	
	長野	30												30	
		12,420												12,420	
	静岡	73	9	11	17							8	3	25	
		45,090	5,508	3,348	3,564							11,340	1,944	19,386	
	愛知	359	23	38	10	15					5	70	115	54	
		659,719	37,800	39,215	12,960	24,948					17,393	150,425	193,940	105,732	77,306
	和歌山	24	24												
		17,280	17,280												
	徳島	24												23	1
	34,182												31,536	2,646	
愛媛	56	8	48												
	15,552	3,456	12,096												
福岡	15												15		
	17,993												17,993		
計	3,138	79	123	197	174					8	70	509	1,281	697	
	2,502,836	69,228	60,815	82,350	106,650					27,113	150,425	479,357	923,265	603,633	
	平均単価	798	876	496	418	615				3,615	2,161	942	720	866	
木の実	秋田	610	6			2		1			229	365	1	6	
		222,709	5,940			4,050		2,160			75,136	111,274	2,700	21,449	
	愛知	1							1						
		6,588							6,588						
中国	967	244	78	72	62	67	45	37	21	82	78	91	90		
	862,164	268,812	63,720	58,536	50,760	54,972	36,828	30,240	17,064	68,148	64,476	74,628	73,980		



# 品目別産地別月別取扱高(果実)

平成29年1月～平成29年12月

上段 = 数量、下段 = 金額  
単位：数量 = kg、金額 = 円

品目名	産地名	合計	1月	2月	3月	4月	5月	6月	7月	8月	9月	10月	11月	12月	
みかん	神奈川	34,423 7,244,532	16,341 2,799,144	10,859 2,190,348										7,223 2,255,040	
	静岡	228,423 59,491,832	79,101 18,958,568	114,841 29,334,096	20,085 6,379,776	303 210,924						987 128,736	3,340 1,040,688	9,766 3,439,044	
	愛知	815 218,117												600 180,965	215 37,152
	和歌山	779,093 208,938,613	50,956 12,097,243										62,674 15,383,088	242,388 56,253,305	423,075 125,204,977
	徳島	8,777 3,318,516		50 21,600	7,792 2,878,740	935 418,176									
	香川	462 423,684	249 215,460	153 147,744	60 60,480										
	愛媛	244,634 63,543,314	19,580 3,314,794	72 88,560							5,868 1,174,716	26,015 3,417,984	49,615 11,112,228	143,484 44,435,032	
	佐賀	47,828 14,679,684	11,985 3,101,220	10,560 3,947,616	13,040 5,052,024							9,340 1,562,112	500 160,812	2,403 855,900	
	長崎	22,180 3,845,556										2,510 270,432	12,230 1,258,740	7,440 2,316,384	
	熊本	154,288 37,441,381	6,654 1,562,744	4,650 303,264	2,460 74,520						8,580 2,178,276	47,140 8,869,577	45,505 9,515,972	39,299 14,937,028	
	大分	4,377 1,224,619										1,645 469,612	1,782 397,635	950 357,372	
	宮崎	5,100 1,379,808										5,010 1,362,528	90 17,280		
	鹿児島	170 86,184												170 86,184	
	計	1,530,570 401,835,840	184,866 42,049,173	141,186 36,033,228	43,437 14,445,540	1,238 629,100						21,103 5,185,132	150,538 30,046,844	354,178 79,522,710	634,024 193,924,113
	平均単価	263	227	255	333	508						246	200	225	306
	ハウスみかん	神奈川	165 185,112									130 145,800	35 39,312		
		愛知	125 147,960							100 120,960	25 27,000				
和歌山		120 105,840						120 105,840							
佐賀		9,852 12,273,367					367 617,641	2,191 2,986,556	2,891 3,552,303	4,139 4,985,539	264 131,328				
長崎		1,322 873,828		80 69,120	320 291,276	240 138,672		15 4,320	205 159,840	462 210,600					
熊本		2,370 701,244							5 3,780	2,365 697,464					

# 品目別産地別月別取扱高(果実)

平成29年1月～平成29年12月

上段 = 数量、下段 = 金額  
単位：数量 = kg、金額 = 円

品目名	産地名	合計	1月	2月	3月	4月	5月	6月	7月	8月	9月	10月	11月	12月	
ハウスみかん	大分	10,825 12,232,847				240 562,248	1,186 2,135,745	1,799 2,216,020	4,379 4,323,931	2,454 2,256,831	767 738,072				
	計	24,778 26,520,198		80 69,120	320 291,276	480 700,920	1,554 2,753,386	4,125 5,312,736	7,580 8,160,814	9,443 8,177,434	1,161 1,015,200	35 39,312			
	平均単価	1,070		864	911	1,460	1,772	1,288	1,077	866	875	1,123			
ポンカン	静岡	190 50,436	110 29,160	80 21,276											
	愛媛	21,865 4,168,260	10,460 2,067,120	10,905 1,984,392	500 116,748										
	熊本	670 167,400	250 54,000											420 113,400	
ハレソアオレンジ	大分	80 34,776												80 34,776	
	計	22,805 4,420,872	10,820 2,150,280	10,985 2,005,668	500 116,748									500 148,176	
	平均単価	194	199	183	233									296	
ハレソアオレンジ	愛媛	130 111,996		90 81,000	8 10,800	32 20,196									
	フィリピン	82 16,200					65 10,800					17 5,400			
	アメリカ	264,185 73,050,401	8,943 2,747,593	17,684 5,086,446	42,639 11,333,683	76,961 20,986,544	52,284 14,875,731	39,159 10,696,698	20,984 5,824,844	5,007 1,370,088	506 122,294			18 6,480	
	オーストラリア	110,114 28,088,496	726 207,090						10,874 2,707,807	34,360 9,125,871	21,605 5,651,015	12,577 2,943,516	12,883 3,201,799	17,089 4,251,398	
	ニュージーランド	2,321 593,870					162 64,152	2,142 524,318					17 5,400		
	メキシコ	1,071 324,432												1,071 324,432	
	チリ	34 10,800							34 10,800						
	南アフリカ	17 2,945										17 2,945			
	計	377,955 102,199,140	9,669 2,954,683	17,774 5,167,446	42,647 11,344,483	76,993 21,006,740	52,511 14,950,683	41,301 11,221,016	31,892 8,543,451	39,368 10,495,959	22,128 5,776,254	12,594 2,948,916	13,971 3,531,631	17,107 4,257,878	
	平均単価	270	306	291	266	273	285	272	268	267	261	234	253	249	
	甘夏柑	愛媛	15,820 2,642,274			5,790 747,576	3,870 749,304	6,150 1,143,234	10 2,160						
		熊本	2,730 593,892				2,730 593,892								

# 品目別産地別月別取扱高(果実)

平成29年1月～平成29年12月

上段 = 数量、下段 = 金額  
単位：数量 = kg、金額 = 円

品目名	産地名	合計	1月	2月	3月	4月	5月	6月	7月	8月	9月	10月	11月	12月	
甘夏柑	宮崎	4,010 836,676			2,010 352,620									2,000 484,056	
	鹿児島	44,113 9,103,428	3,630 666,900	4,530 781,812	8,960 1,655,316	12,370 2,314,224	11,690 2,736,828	2,933 948,348							
	計	66,673 13,176,270	3,630 666,900	4,530 781,812	16,760 2,755,512	18,970 3,657,420	17,840 3,880,062	2,943 950,508						2,000 484,056	
	平均単価	198	184	173	164	193	217	323						242	
サンフルーツ	静岡	1,600 350,784					1,600 350,784								
	三重	323 111,132					323 111,132								
	和歌山	1,410 270,756				1,410 270,756									
	広島	4,960 945,756				4,960 945,756									
	愛媛	27,015 4,866,534			11,115 1,733,076	14,970 2,987,658	930 145,800								
	計	35,308 6,544,962			11,115 1,733,076	21,340 4,204,170	2,853 607,716								
	平均単価	185			156	197	213								
	いよかん	和歌山	4,240 897,156	4,240 897,156											
		愛媛	117,573 25,111,129	23,373 5,096,628	72,711 15,874,045	21,489 4,140,456									
		佐賀	23,340 5,526,684	18,900 4,261,140											4,440 1,265,544
計		145,153 31,534,969	46,513 10,254,924	72,711 15,874,045	21,489 4,140,456									4,440 1,265,544	
平均単価		217	220	218	193									285	
はっさく		和歌山	48,483 10,120,951	7,765 1,500,412	12,123 2,212,434	15,345 3,024,746	6,140 1,542,996	1,500 245,700							5,610 1,594,663
	広島	170 27,540			170 27,540										
	佐賀	830 168,372				830 168,372									
	計	49,483 10,316,863	7,765 1,500,412	12,123 2,212,434	15,515 3,052,286	6,970 1,711,368	1,500 245,700							5,610 1,594,663	
	平均単価	208	193	182	197	246	164							284	

# 品目別産地別月別取扱高(果実)

平成29年1月～平成29年12月

上段 = 数量、下段 = 金額  
単位：数量 = kg、金額 = 円

品目名	産地名	合計	1月	2月	3月	4月	5月	6月	7月	8月	9月	10月	11月	12月
グレープフルーツ	アメリカ	488,267 145,872,433	15,339 4,141,503	12,056 3,278,879	144,162 44,217,015	245,771 76,141,681	37,924 8,923,343	8,392 2,064,377	745 205,284				5,910 1,781,806	17,968 5,118,545
	オーストラリア	9,864 1,911,749										1,314 272,808	6,336 1,282,768	2,214 356,173
	イスラエル	11,286 2,254,241	4,373 829,440	1,785 336,906										5,128 1,087,895
	メキシコ	3,903 871,236			510 97,524		180 42,012						1,700 415,476	1,513 316,224
	チリ	2,170 668,088							10 3,564	2,160 664,524				
	南アフリカ	200,115 31,756,801							25,759 5,130,117	67,324 10,997,553	50,218 8,478,548	25,967 4,009,194	25,216 2,477,970	5,631 663,419
	計	715,605 183,334,548	19,712 4,970,943	13,841 3,615,785	144,672 44,314,539	245,772 76,141,681	38,104 8,965,355	34,161 7,198,058	70,228 11,867,361	50,218 8,478,548	25,967 4,009,194	26,530 2,750,778	19,577 4,143,469	26,823 6,878,837
	平均単価	256	252	261	306	310	235	211	169	169	154	104	212	256
レモン	和歌山	905 353,376											855 337,176	50 16,200
	広島	5,551 1,977,264	140 52,272	70 34,020	33 23,652	40 23,760	40 35,640					200 97,848	860 404,244	4,168 1,305,828
	香川	10 6,480			5 2,700	5 3,780								
	愛媛	3,142 1,402,380	410 153,252	615 241,596	287 140,940	250 132,192	150 79,380				50 31,320	420 214,812	490 213,192	470 195,696
	高知	55 38,880									25 25,920	30 12,960		
	佐賀	690 255,312											260 84,780	430 170,532
	長崎	430 198,828									130 122,688	300 76,140		
	フィリピン	17 6,480											17 6,480	
	アメリカ	72,052 27,355,568	7,820 3,151,019	8,109 3,081,229	10,183 3,744,576	12,498 4,399,196	12,597 4,709,772	9,455 3,608,928		15 10,260	5 540		1,207 505,440	10,163 4,144,608
	オーストラリア	37 22,896										20 16,416		17 6,480
	ニュージーランド	25 19,656										25 19,656		
	メキシコ	4,195 3,097,699	646 368,280	265 208,332	295 230,796	354 268,596	290 220,320	305 235,332	385 289,224	460 359,856	295 226,692	310 236,941	255 198,828	335 254,502
チリ	63,288 21,162,967							3,094 1,270,836	12,543 4,803,300	14,382 5,033,340	11,747 3,782,603	12,444 3,607,254	8,738 2,557,634	340 108,000



# 品目別産地別月別取扱高(果実)

平成29年1月～平成29年12月

上段 = 数量、下段 = 金額  
単位：数量 = kg、金額 = 円

品目名	産地名	合計	1月	2月	3月	4月	5月	6月	7月	8月	9月	10月	11月	12月	
レモン	計	150,397 55,897,786	9,016 3,724,823	9,059 3,565,177	10,803 4,142,664	13,147 4,827,524	13,077 5,045,112	12,854 5,115,096	12,928 5,092,524	14,857 5,403,456	12,297 4,225,835	13,981 4,337,215	12,835 4,387,046	15,543 6,031,314	
	平均単価	372	413	394	383	367	386	398	394	364	344	310	342	388	
不知火	福島	350 69,120			350 69,120										
	茨城	1,025 529,740						1,025 529,740							
	愛知	420 281,124				375 281,124	45								
	和歌山	10,780 3,262,488		6,735 2,101,005	4,045 1,161,483										
	愛媛	22,342 7,363,548	730 390,096	105 49,680	19,112 5,932,332	2,205 889,272	190 102,168								
	佐賀	4,305 1,354,428		4,005 1,291,788	300 62,640										
	長崎	600 154,440				600 154,440									
	熊本	74,190 34,464,669	7,010 4,213,133	9,910 3,727,651	27,875 10,553,264	13,685 6,480,767	10,040 5,535,307	1,305 659,556						4,365 3,294,991	
	大分	5,089 3,469,338	6 4,860	237 110,376	2,505 1,121,904	894 674,352	87 77,220						215 254,124	1,145 1,226,502	
	鹿児島	7,262 5,185,253	928 625,104	2,195 1,188,540	55 23,760									4,084 3,347,849	
	計	126,363 56,134,148	8,674 5,233,193	23,187 8,469,040	54,242 18,924,503	17,759 8,479,955	10,362 5,714,695	2,330 1,189,296					215 254,124	9,594 7,869,342	
	平均単価	444	603	365	349	478	552	510					1,182	820	
	セミノール	和歌山	5,165 1,839,456				5,165 1,839,456								
		愛媛	1,820 738,936				1,595 620,892	225 118,044							
		大分	20,262 6,868,508			5,602 1,998,756	11,600 3,909,146	3,060 960,606							
計		27,247 9,446,900			5,602 1,998,756	18,360 6,369,494	3,285 1,078,650								
平均単価		347			357	347	328								
清見	静岡	723 246,888				723 246,888									
	和歌山	6,659 1,607,990			6,659 1,607,990										

# 品目別産地別月別取扱高(果実)

平成29年1月～平成29年12月

上段 = 数量、下段 = 金額  
単位：数量 = kg、金額 = 円

品目名	産地名	合計	1月	2月	3月	4月	5月	6月	7月	8月	9月	10月	11月	12月
清見	愛媛	10,803 3,283,092			7,708 2,279,988	3,015 990,144	80 12,960							
	大分	602 204,228				602 204,228								
	計	18,787 5,342,198			14,367 3,887,978	4,340 1,441,260	80 12,960							
	平均単価	284			271	332	162							
アンコール	香川	190 86,184				190 86,184								
	愛媛	2,535 1,022,436			2,225 764,316	310 258,120								
	大分	120 74,736			120 74,736									
	計	2,845 1,183,356			2,345 839,052	500 344,304								
ぶんたん	平均単価	416			358	689								
	愛媛	863 132,840			863 132,840									
	高知	11,840 2,597,292	1,870 563,328	3,680 888,300	3,440 697,140	2,850 448,524								
	熊本	100 16,200			100 16,200									
きんかん	計	12,803 2,746,332	1,870 563,328	3,680 888,300	4,403 846,180	2,850 448,524								
	平均単価	215	301	241	192	157								
	佐賀	185 166,104		185 166,104										
	大分	9 13,608												9 13,608
その他柑橘類	宮崎	6,605 4,385,357	1,439 813,581	2,710 1,587,438	1,470 831,060								660 855,684	326 297,594
	鹿児島	2,219 2,182,095	693 599,421	621 590,155	406 375,170									499 617,349
	計	9,017 6,747,164	2,131 1,413,002	3,515 2,343,697	1,876 1,206,230								660 855,684	835 928,551
	平均単価	748	663	667	643								1,296	1,113
静岡	1,135 390,528		95 35,208	1,030 351,648	10 3,672									

# 品目別産地別月別取扱高(果実)

平成29年1月～平成29年12月

上段 = 数量、下段 = 金額  
単位：数量 = kg、金額 = 円

品目名	産地名	合計	1月	2月	3月	4月	5月	6月	7月	8月	9月	10月	11月	12月	
その他柑橘類	愛知	1,095 571,860		1,095 571,860											
	和歌山	5,533 1,455,840		78 49,140		1,595 371,952	2,000 518,400	1,010 273,240						850 243,108	
	広島	670 222,588	670 222,588												
	山口	378 257,472			378 257,472										
	香川	1,260 142,344		1,260 142,344											
	愛媛	72,345 20,920,410	5,513 3,118,608	5,606 3,539,916	21,180 5,105,862	7,386 1,163,484	22,171 3,321,108			1,290 2,340				576 719,280	6,283 3,952,152
	佐賀	2,418 1,312,632			1,918 1,260,792		500 51,840								
	長崎	640 111,672													640 111,672
	熊本	30,717 5,742,468	720 150,228	240 100,548	11,222 1,997,676	8,290 1,581,552	9,178 1,433,592	435 109,728							632 369,144
	大分	395 175,284													395 175,284
	宮崎	1,393 491,832	520 127,872	240 123,228	345 120,420				175 43,200						113 77,112
	鹿児島	955 208,332		100 43,200	780 141,804	75 23,328									
	沖縄	200 75,600	100 54,000		100 21,600										
	アメリカ	1,535 1,120,326			480 351,442	705 485,611	350 283,273								
	計	120,668 33,199,188	7,523 3,673,296	8,714 4,605,444	37,432 9,608,716	18,061 3,629,599	34,199 5,608,213	1,620 426,168	1,290 426,168	2,340				576 719,280	8,913 4,928,472
	平均単価	275	488	529	257	201	164	263						1,249	553
	柑橘類合計	計	3,436,456 950,580,734	312,188 79,154,957	321,386 85,631,196	427,525 123,647,995	446,780 133,592,059	175,363 48,862,532	99,334 31,412,878	123,917 33,664,150	116,227 32,555,397	82,656 20,211,615	203,678 40,123,065	402,012 93,413,944	725,390 228,310,946
		平均単価	277	254	266	289	299	279	316	272	280	245	197	232	315
	早生りんご	秋田	80,794 14,658,117			370 45,792	3,465 1,182,492				341 124,362	8,954 1,658,556	28,689 4,996,706	35,675 5,957,065	3,300 693,144
青森		15,260 3,765,744								4,670 1,235,736	8,860 2,094,271	1,550 389,988	180 45,749		
計		96,054 18,423,861			370 45,792	3,465 1,182,492				5,011 1,360,098	17,814 3,752,827	30,239 5,386,694	35,855 6,002,814	3,300 693,144	

# 品目別産地別月別取扱高(果実)

平成29年1月～平成29年12月

上段 = 数量、下段 = 金額  
単位：数量 = kg、金額 = 円

品目名	産地名	合計	1月	2月	3月	4月	5月	6月	7月	8月	9月	10月	11月	12月	
早生りんご	平均単価	192			124	341				271	211	178	167	210	
	つがる	秋田	67,460 12,736,332								2,740 252,234	61,040 12,102,102	3,680 381,996		
		青森	47,843 13,105,681								17,350 5,155,660	29,903 7,752,381	590 197,640		
		山形	290 96,228								230 92,880	60 3,348			
		計	115,593 25,938,241								20,320 5,500,774	91,003 19,857,831	4,270 579,636		
		平均単価	224								271	218	136		
ジョナゴールド	秋田	16,265 2,613,552		350 58,860								2,330 382,806	13,585 2,171,886		
	青森	26,456 8,484,231		50 24,300	1,365 417,895	2,670 966,816	5,510 1,498,716	2,220 640,980	9,834 3,291,840	4,807 1,643,684					
	計	42,721 11,097,783		400 83,160	1,365 417,895	2,670 966,816	5,510 1,498,716	2,220 640,980	9,834 3,291,840	4,807 1,643,684		2,330 382,806	13,585 2,171,886		
	平均単価	260		208	306	362	272	289	335	342		164	160		
	ふじ	秋田	1,068,906 237,586,816	184,970 42,155,746	265,603 48,445,711	81,601 13,330,072	12,930 2,909,423	2,061 692,669	14,400 4,898,880	1,600 544,320		1,270 220,968	109,533 22,904,046	160,881 39,474,918	234,057 62,010,063
青森		486,211 143,398,014	4,124 636,034	24,375 5,335,308	75,191 17,782,719	130,171 32,591,959	103,985 29,406,974	82,340 30,066,335	43,455 18,153,363	16,450 7,665,354		120 10,368	4,800 1,386,720	1,200 362,880	
岩手		8,548 1,540,944			6,244 1,137,348	2,244 372,276								60 31,320	
山形		10 5,940												10 5,940	
計		1,563,675 382,531,714	189,094 42,791,780	289,978 53,781,019	163,036 32,250,139	145,345 35,873,658	106,046 30,099,643	96,740 34,965,215	45,055 18,697,683	16,450 7,665,354	1,270 220,968	109,653 22,914,414	165,681 40,861,638	235,327 62,410,203	
平均単価		245	226	185	198	247	284	361	415	466	174	209	247	265	
千秋		秋田	94,430 29,505,330		60 16,848	80 18,144						1,110 142,020	5,670 746,658	74,060 25,085,376	13,450 3,496,284
		計	94,430 29,505,330		60 16,848	80 18,144						1,110 142,020	5,670 746,658	74,060 25,085,376	13,450 3,496,284
		平均単価	312		281	227						128	132	339	260
王林		秋田	63,522 10,011,221	11,415 1,779,430	7,460 1,188,918	2,050 235,278							110 13,068	27,785 4,187,582	14,702 2,606,945
	青森	73,029 20,130,117	4,520 945,054	5,844 1,414,356	11,490 2,876,621	12,306 3,510,290	12,313 3,427,833	11,399 3,133,641	10,867 3,540,173	2,060 798,444		940 224,748	1,290 258,957		

# 品目別産地別月別取扱高(果実)

平成29年1月～平成29年12月

上段 = 数量、下段 = 金額  
単位：数量 = kg、金額 = 円

品目名	産地名	合計	1月	2月	3月	4月	5月	6月	7月	8月	9月	10月	11月	12月
玉林	岩手	276 42,228				276 42,228								
	計	136,827 30,183,566	15,935 2,724,484	13,304 2,603,274	13,540 3,111,899	12,582 3,552,518	12,313 3,427,833	11,399 3,133,641	10,867 3,540,173	2,060 798,444		1,050 237,816	29,075 4,446,539	14,702 2,606,945
	平均単価	221	171	196	230	282	278	275	326	388		226	153	177
その他りんご	秋田	287,582 59,854,107	7,324 1,762,560	1,390 391,068	790 82,566	765 134,136			1,270 698,760	10,950 972,767	9,675 1,758,078	127,755 23,993,528	116,632 26,681,833	11,031 3,378,811
	青森	64,390 17,066,123	1,780 485,860	3,970 1,086,026	6,163 1,411,290	4,740 1,251,828	3,950 1,019,628	2,960 760,104	3,716 1,001,592	10,575 2,829,416	8,150 2,062,345	16,710 3,878,612	1,184 558,846	492 720,576
	岩手	1,873 325,188			1,848 314,388									25 10,800
りんご合計	山形	193 28,858								173 26,698			20 2,160	
	ニュージーランド	60 42,120							60 42,120					
	計	354,098 77,316,396	9,104 2,248,420	5,360 1,477,094	8,801 1,808,244	5,505 1,385,964	3,950 1,019,628	2,960 760,104	2,960 1,742,472	5,046 3,828,881	21,698 3,820,423	17,825 27,872,140	144,465 27,253,639	117,861 4,099,387
幸水	平均単価	218	247	276	205	252	258	257	345	176	214	193	231	356
	計	2,403,397 574,996,891	214,133 47,764,684	309,102 57,961,395	187,192 37,652,113	169,567 42,961,448	127,819 36,045,820	113,319 39,499,940	70,802 27,272,168	70,346 20,797,235	129,022 27,794,069	297,676 58,120,164	436,117 105,821,892	278,302 73,305,963
	平均単価	239	223	188	201	253	282	349	385	296	215	195	243	263
幸水	秋田	200,211 50,177,815								7,431 2,107,469	192,780 48,070,346			
	宮城	7,710 1,289,196									7,710 1,289,196			
	山形	305 41,256									305 41,256			
	福島	290 100,116								290 100,116				
	茨城	22,543 10,227,060							695 458,784	21,848 9,768,276				
	栃木	14,140 4,813,668								13,660 4,700,376	480 113,292			
	埼玉	3,550 1,912,232								3,550 1,912,232				
	千葉	140 80,676								140 80,676				
	新潟	308 227,556									308 227,556			

# 品目別産地別月別取扱高(果実)

平成29年1月～平成29年12月

上段 = 数量、下段 = 金額  
単位：数量 = kg、金額 = 円

品目名	産地名	合計	1月	2月	3月	4月	5月	6月	7月	8月	9月	10月	11月	12月	
幸水	山梨	902 439,128								902 439,128					
	福岡	50 30,672								50 30,672					
	佐賀	10							10						
	計	250,159 69,339,375							705 458,784	48,179 19,366,501	201,275 49,514,090				
	平均単価	277							651	402	246				
豊水	秋田	96,805 21,761,568									43,190 9,884,808	53,615 11,876,760			
	宮城	890 218,916									890 218,916				
	山形	870 192,240									870 192,240				
	福島	1,560 384,480									1,560 384,480				
	茨城	2,790 779,652									2,790 779,652				
	栃木	5,160 1,312,740									5,160 1,312,740				
	埼玉	1,560 307,152									1,560 307,152				
	計	109,635 24,956,748									56,020 13,079,988	53,615 11,876,760			
	平均単価	228									233	222			
	南水	秋田	34,830 8,896,500										17,835 5,971,104	14,725 2,517,048	2,270 408,348
		計	34,830 8,896,500										17,835 5,971,104	14,725 2,517,048	2,270 408,348
平均単価		255										335	171	180	
ラ・フランス	秋田	11,681 2,774,237	550 89,100									10,163 2,592,905	968 92,232		
	山形	18,488 7,055,929										2,237 700,562	11,317 3,937,624	4,934 2,417,743	
	計	30,169 9,830,166	550 89,100									12,400 3,293,467	12,285 4,029,856	4,934 2,417,743	
	平均単価	326	162									266	328	490	

# 品目別産地別月別取扱高(果実)

平成29年1月～平成29年12月

上段 = 数量、下段 = 金額  
単位：数量 = kg、金額 = 円

品目名	産地名	合計	1月	2月	3月	4月	5月	6月	7月	8月	9月	10月	11月	12月	
その他日本なし	秋田	95,308 34,638,549	1,357 810,540							1,760 389,016	2,655 544,860	84,606 30,502,905	3,490 1,628,856	1,440 762,372	
	宮城	1,770 428,112										720 174,960	1,050 253,152		
	福島	190 49,896										190 49,896			
	茨城	650 140,400										650 140,400			
	栃木	1,195 289,843										300 65,448	700 172,800	195 51,595	
	新潟	3,270 779,706											3,250 774,306	20 5,400	
	鳥取	268 119,880												268 119,880	
	岡山	32 31,104												32 31,104	
	福岡	240 171,720												240 171,720	
	大分	650 238,680											250 82,080	400 156,600	
	計	103,573 36,887,890	1,357 810,540								1,760 389,016	2,655 544,860	86,466 30,933,609	8,740 2,911,194	2,595 1,298,671
	平均単価	356	597								221	205	358	333	500
	その他西洋なし	秋田	61,060 11,808,969	950 135,540	100 18,900	150 10,692					6,638 1,450,387	33,484 6,992,492	13,967 2,070,522	355 46,872	5,416 1,083,564
青森		8,314 2,294,158								3,042 955,595	3,186 630,191	576 96,552	150 48,600	1,360 563,220	
山形		3,598 904,208								155 38,664	3,030 684,104	155 52,488		258 128,952	
新潟		5,179 3,284,508											102 102,708	5,077 3,181,800	
長野		410 226,152									190 58,320		220 167,832		
計		78,561 18,517,995	950 135,540	100 18,900	150 10,692						9,835 2,444,646	39,890 8,365,107	14,698 2,219,562	827 366,012	12,111 4,957,536
平均単価		236	143	189	71						249	210	151	443	409
なし合計	計	606,927 168,428,674	2,857 1,035,180	100 18,900	150 10,692				705 458,784	59,773 22,200,163	299,841 71,504,045	185,014 54,294,502	36,577 9,824,110	21,910 9,082,298	
	平均単価	278	362	189	71				651	371	238	293	269	415	

# 品目別産地別月別取扱高(果実)

平成29年1月～平成29年12月

上段 = 数量、下段 = 金額  
単位：数量 = kg、金額 = 円

品目名	産地名	合計	1月	2月	3月	4月	5月	6月	7月	8月	9月	10月	11月	12月	
富有柿	奈良	66,470 17,233,236											38,450 10,594,584	28,020 6,638,652	
	香川	90 28,188											90 28,188		
	ニュー・ラント	25 24,840						15 15,120	10 9,720						
	計	66,585 17,286,264						15 15,120	10 9,720				38,540 10,622,772	28,020 6,638,652	
	平均単価	260						1,008	972				276	237	
平核無柿	秋田	350 34,398											350 34,398		
	山形	33,060 4,302,180										15,100 1,941,732	17,960 2,360,448		
	新潟	29,233 6,488,694										188 47,196	26,802 6,023,646	2,243 417,852	
	奈良	22,909 2,826,630									8,250 1,669,356		14,659 1,157,274		
	和歌山	150 66,204											150 66,204		
	計	85,702 13,718,106										8,250 1,669,356	15,288 1,988,928	59,921 9,641,970	2,243 417,852
	平均単価	160										202	130	161	186
刀根早生	新潟	49,380 10,226,898										38,013 7,592,832	11,367 2,634,066		
	奈良	82,493 13,805,370										50,295 9,294,642	4,260 184,032	27,938 4,326,696	
	和歌山	179,220 42,657,300									43,500 14,969,448	122,025 25,810,056	4,320 432,324	9,375 1,445,472	
	計	311,092 66,689,568									43,500 14,969,448	210,332 42,697,530	19,947 3,250,422	37,313 5,772,168	
	平均単価	214										344	203	163	155
その他甘柿	秋田	8,356 1,011,840										1,148 130,680	7,208 881,160		
	岐阜	277 191,808										277 191,808			
	奈良	165 96,876							165 96,876						
	熊本	2,088 671,059										56 30,888	2,032 640,171		
	計														



# 品目別産地別月別取扱高(果実)

平成29年1月～平成29年12月

上段 = 数量、下段 = 金額  
単位：数量 = kg、金額 = 円

品目名	産地名	合計	1月	2月	3月	4月	5月	6月	7月	8月	9月	10月	11月	12月
その他甘柿	計	10,885 1,971,583							165 96,876			1,481 353,376	9,239 1,521,331	
	平均単価	181							587			239	165	
その他渋柿	秋田	96 3,661										46 2,041	50 1,620	
	岐阜	18 15,120										18 15,120		
	奈良	4,201 3,478,186				5 10,800			742 775,837	2,318 1,928,340	1,136 763,209			
	和歌山	200 56,160										200 56,160		
	鳥取	157 96,984										157 96,984		
	愛媛	902 334,152										300 122,904	360 174,528	242 36,720
	福岡	100 20,304										100 20,304		
	計	5,673 4,004,567				5 10,800			742 775,837	2,317 1,928,340	1,136 763,209	821 313,513	410 176,148	242 36,720
	平均単価	706				2,160			1,046	832	672	382	430	152
	かき合計	計	479,938 103,670,088				5 10,800		15 15,120	917 882,433	2,318 1,928,340	52,886 17,402,013	227,921 45,353,347	128,059 25,212,643
平均単価		216				2,160		1,008	962	832	329	199	197	190
びわ	和歌山	5 6,804							5 6,804					
	愛媛	588 583,791					100 111,240	304 331,739	184 140,812					
	長崎	425 584,884				75 149,234	170 268,466	180 167,184						
	熊本	5 16,200				5 16,200								
	宮崎	10 9,374					10 9,374							
	鹿児島	375 577,489			5 9,720	68 111,199	264 412,506	38 44,064						
	沖縄	20 29,808				20 29,808								
	計	1,426 1,808,350				5 9,720	167 306,441	544 801,586	526 549,791	184 140,812				

# 品目別産地別月別取扱高(果実)

平成29年1月～平成29年12月

上段 = 数量、下段 = 金額  
単位：数量 = kg、金額 = 円

品目名	産地名	合計	1月	2月	3月	4月	5月	6月	7月	8月	9月	10月	11月	12月	
びわ	平均単価	1,268			1,944	1,835	1,474	1,045	765						
	もも	秋田	189,409 73,937,877								56,488 20,730,091	132,296 52,999,238	625 208,548		
		山形	2,800 684,202								180 47,628	2,475 597,370	145 39,204		
		福島	51,939 20,931,977							2,069 942,408	49,870 19,989,569				
		新潟	530 233,928								530 233,928				
		山梨	63,082 38,692,208					195 501,174	1,483 1,078,929	37,412 22,713,869	22,982 14,002,956	1,010 395,280			
		静岡	1,141 1,386,939					3 5,832	913 1,200,484	225 180,623					
		大阪	27 36,450							27 36,450					
		岡山	444 299,160								444 299,160				
		福岡	222 235,850							101 126,770	121 109,080				
		計	309,594 136,438,591					198 507,006	2,524 2,442,633	40,272 24,245,140	130,050 55,004,172	135,780 53,991,888	770 247,752		
		平均単価	441					2,567	968	602	423	398	322		
		計	309,594 136,438,591					198 507,006	2,524 2,442,633	40,272 24,245,140	130,050 55,004,172	135,780 53,991,888	770 247,752		
もも合計	平均単価	441					2,567	968	602	423	398	322			
	計	309,594 136,438,591					198 507,006	2,524 2,442,633	40,272 24,245,140	130,050 55,004,172	135,780 53,991,888	770 247,752			
	ネクタリン	平均単価	441					2,567	968	602	423	398	322		
		秋田	257 53,730								35 6,048	222 47,682			
		山形	232 49,896									232 49,896			
		東京	6 7,992								6 7,992				
		山梨	1,436 964,542							84 84,694	1,212 813,806	140 66,042			
		長野	2,825 1,806,196							364 265,511	931 695,940	1,505 833,837	25 10,908		
		計	4,756 2,882,356							448 350,205	2,183 1,523,786	2,100 997,457	25 10,908		
		平均単価	606							782	698	475	436		

# 品目別産地別月別取扱高(果実)

平成29年1月～平成29年12月

上段 = 数量、下段 = 金額  
単位：数量 = kg、金額 = 円

品目名	産地名	合計	1月	2月	3月	4月	5月	6月	7月	8月	9月	10月	11月	12月
大石	秋田	47 9,158							47 9,158					
	青森	1,675 622,426							1,410 520,733	265 101,693				
	山梨	3,745 2,576,017							1,789 1,956	1,229,127 1,346,890				
	和歌山	2,796 2,092,692					80 90,806		2,716 2,001,886					
	高知	608 499,047							608 499,047					
	福岡	386 334,023							386 334,023					
	佐賀	348 435,672					48 62,640		300 373,032					
	熊本	126 171,677					120 163,469		6 8,208					
	計	9,732 6,740,712					248 316,915		5,806 4,445,323	3,413 1,876,781	265 101,693			
	平均単価	693					1,278		766	550	384			
	ソルダム	青森	864 459,194								864 459,194			
山形		718 292,723							48 31,104	638 251,251	32 10,368			
福島		136 92,534							136 92,534					
山梨		7,220 4,410,222						8 14,472	5,499 3,444,854	1,713 950,896				
和歌山		431 314,517						24 18,662	407 295,855					
熊本		813 852,940						730 777,772	83 75,168					
計		10,183 6,422,130						761 810,906	6,174 3,939,515	3,216 1,661,341	32 10,368			
平均単価		631						1,065	638	517	324			
太陽	青森	200 57,024									200 57,024			
	山形	116 68,688								116 68,688				
	山梨	3,771 2,591,327							71 83,916	3,700 2,507,411				

# 品目別産地別月別取扱高(果実)

平成29年1月～平成29年12月

上段 = 数量、下段 = 金額  
単位：数量 = kg、金額 = 円

品目名	産地名	合計	1月	2月	3月	4月	5月	6月	7月	8月	9月	10月	11月	12月
太陽	計	4,087 2,717,039							71 83,916	3,816 2,576,099	200 57,024			
	平均単価	665							1,175	675	285			
	貴陽	838 479,444								838 479,444				
貴陽	秋田	2,484 1,770,432						15 28,728	510 390,420	1,959 1,351,284				
	山梨	3,322 2,249,876						15 28,728	510 390,420	2,797 1,830,728				
	計	677						1,915	765	654				
その他すもも	平均単価	2,378 873,547								1,218 405,799	1,160 467,748			
	秋田	312 200,880										312 200,880		
	北海道	431 186,753									387 166,795		44 19,958	
その他すもも	青森	1,722 649,319								206 84,153	1,516 565,166			
	山形	235 147,613							147 97,502		88 50,111			
	福島	9,690 6,178,311						685 570,672	7,673 4,934,604	1,252 636,207	80 36,828			
その他すもも	山梨	2,198 1,630,314							607 469,800	1,055 781,218	536 379,296			
	長野	340 258,691						12 11,699	328 246,992					
	和歌山	2 5,184					2 5,184							
その他すもも	熊本	384 134,383		383 132,763									1 1,620	
	アメリカ	132 181,591	6 8,640	9 12,960	11 15,120	8 10,800	9 12,960	15 21,600	15 23,760	13 17,280	14 17,280	15 17,431	11 15,120	6 8,640
	チリ	17,824 10,446,586	6 8,640	392 145,723	11 15,120	8 10,800	11 18,144	712 603,971	8,771 5,772,658	3,743 1,924,657	3,781 1,683,224	371 238,269	12 16,740	6 8,640
すもも合計	計	586	1,440	372	1,440	1,350	1,592	848	658	514	445	642	1,431	1,440
	平均単価	45,147 28,576,343	6 8,640	392 145,723	11 15,120	8 10,800	259 335,059	7,294 5,888,928	18,939 12,063,290	13,836 8,094,518	4,013 1,750,616	371 238,269	12 16,740	6 8,640
	計	633	1,440	372	1,440	1,350	1,292	807	637	585	436	642	1,431	1,440
平均単価														

# 品目別産地別月別取扱高(果実)

平成29年1月～平成29年12月

上段 = 数量、下段 = 金額  
単位：数量 = kg、金額 = 円

品目名	産地名	合計	1月	2月	3月	4月	5月	6月	7月	8月	9月	10月	11月	12月	
ジャボレー	秋田	214 226,757						214 226,757							
	計	214 226,757						214 226,757							
	平均単価	1,058						1,058							
	佐藤錦	63,969 91,987,282						21,759 43,193,347	42,210 48,793,935						
山形	山形	120 316,138				2 38,880	1 19,440	117 257,818							
	計	64,089 92,303,420				2 38,880	1 19,440	21,876 43,451,165	42,210 48,793,935						
	平均単価	1,440				16,200	16,200	1,986	1,156						
	高砂	秋田	509 569,538						490 555,714	19 13,824					
計		509 569,538						490 555,714	19 13,824						
平均単価		1,119						1,135	713						
ナポレオン		秋田	347 221,282							347 221,282					
	計	347 221,282							347 221,282						
	平均単価	637							637						
	アメリカンチェリー	アメリカ	8,846 14,698,595					4,106 7,120,224	4,294 6,672,672	380 828,479	66 77,220				
ニュージーランド		33 52,812					33 52,812								
メキシコ		74 114,480					16 26,460	58 88,020							
チリ		50 59,400	50 59,400												
計		9,002 14,925,287	50 59,400				4,155 7,199,496	4,351 6,760,692	380 828,479	66 77,220					
平均単価		1,658	1,188				1,733	1,554	2,178	1,177					
その他おうとう		秋田	7,288 9,830,011						2,907 4,102,564	4,381 5,727,447					
		山形	466 728,958				2 28,512	1 8,316	90 151,093	373 541,037					

# 品目別産地別月別取扱高(果実)

平成29年1月～平成29年12月

上段 = 数量、下段 = 金額  
単位：数量 = kg、金額 = 円

品目名	産地名	合計	1月	2月	3月	4月	5月	6月	7月	8月	9月	10月	11月	12月
その他おうとう		22	10	12										
	オーストラリア	52,920	20,520	32,400										
	ニュージーランド	10,800	10,800											
	チリ	220,320												85
	計	7,866	15	12		2	1	2,997	4,754					85
	10,843,009	31,320	32,400		28,512	8,316	4,253,657	6,268,484						220,320
	平均単価	1,378	2,088	2,700		11,880	5,940	1,419	1,319					2,592
おうとう合計	計	82,027	65	12		5	4,158	29,927	47,709	66				85
	平均単価	119,089,293	90,720	32,400		67,392	7,227,252	55,247,985	56,126,004	77,220				220,320
	平均単価	1,452	1,396	2,700		14,040	1,738	1,846	1,176	1,177				2,592
その他仁果核果類	秋田	629										599	30	
		85,752										80,028	5,724	
	青森	26,676							26,676					
		11,938,968							11,938,968					
	長野	171							171					
		156,600							156,600					
	中国	4									4			
	3,629									3,629				
アメリカ	545		30	80						5		35	235	160
	213,084		9,288	20,196						6,264		26,460	78,516	72,360
計	28,024		30	80					26,846	5	4	634	265	160
	12,398,033		9,288	20,196					12,095,568	6,264	3,629	106,488	84,240	72,360
	平均単価	442		310	252				451	1,253	1,008	168	318	452
デラウェア	山形	6,003							1,716	4,072	215			
		5,267,244							1,829,002	3,326,938	111,304			
	新潟	30							30					
		16,200							16,200					
	山梨	2,803				12	75	30	960	1,722	4			
		2,352,326				44,064	177,314	59,184	767,102	1,304,662				
	大阪	3,526					612	2,584	330					
		4,370,630					955,800	3,069,014	345,816					
	和歌山	132							120	12				
		149,472							135,864	13,608				
計	12,494				12	687	2,614	3,156	5,806	219				
	12,155,872				44,064	1,133,114	3,128,198	3,093,984	4,645,208	111,304				
	平均単価	973				3,672	1,649	1,197	980	800	509			

# 品目別産地別月別取扱高(果実)

平成29年1月～平成29年12月

上段 = 数量、下段 = 金額  
単位：数量 = kg、金額 = 円

品目名	産地名	合計	1月	2月	3月	4月	5月	6月	7月	8月	9月	10月	11月	12月
キャンベル	秋田	36,648 11,048,562								6,658 2,380,104	29,958 8,658,414	32 10,044		
	岩手	2,856 957,636									2,856 957,636			
	栃木	11,740 4,070,088								11,740 4,070,088				
	岡山	220 162,324						172 136,404	48 25,920					
	計	51,464 16,238,610						172 136,404	48 25,920	18,398 6,450,192	32,814 9,616,050	32 10,044		
	平均単価	316						793	540	351	293	314		
ネオマスカット	山梨	447 237,081							2 32,724	345 165,477	100 38,880			
	計	447 237,081							2 32,724	345 165,477	100 38,880			
	平均単価	530							16,362	480	389			
マスカットペリA	山梨	360 145,800								85 35,640	275 110,160			
	計	360 145,800								85 35,640	275 110,160			
	平均単価	405								419	401			
巨峰	秋田	13,154 8,623,045									7,246 4,946,163	5,865 3,652,312	43 24,570	
	山形	175 123,099									125 99,663			50 23,436
	福島	4,484 3,518,748								68 88,560	3,126 2,363,688	450 339,228	800 687,096	40 40,176
	栃木	1,525 2,437,884					45 91,152	741 1,326,564	654 943,812	18 25,920	67 50,436			
	東京	110 120,420								110 120,420				
	新潟	297 322,596							14 18,360	217 250,020	66 54,216			
	山梨	19,979 18,075,699				3 18,792	39 172,260	189 398,250	1,628 1,662,444	16,199 14,267,565	1,811 1,461,348	110 95,040		
	長野	3,235 2,563,812						10 21,600		123 205,200	709 531,684	2,393 1,805,328		
	福岡	14 38,880					14 38,880							

# 品目別産地別月別取扱高(果実)

平成29年1月～平成29年12月

上段 = 数量、下段 = 金額  
単位：数量 = kg、金額 = 円

品目名	産地名	合計	1月	2月	3月	4月	5月	6月	7月	8月	9月	10月	11月	12月	
巨峰	計	42,973 35,824,183				3 18,792	98 302,292	940 1,746,414	2,295 2,624,616	16,737 14,957,685	13,149 9,507,198	8,818 5,891,908	843 711,666	90 63,612	
	平均単価	834				6,264	3,097	1,858	1,144	894	723	668	844	707	
	アレキサンドリア	岡山	187 147,744						9 33,696	9 24,408			169 89,640		
	計	187 147,744						9 33,696	9 24,408			169 89,640			
	平均単価	789						3,744	2,712			530			
ナイヤガラ	秋田	20,454 6,071,058								1,992 659,232	17,152 5,113,368	1,310 298,458			
	岩手	1,128 385,506								300 102,600	106 36,990	722 245,916			
	計	21,582 6,456,564								2,292 761,832	17,258 5,150,358	2,032 544,374			
	平均単価	299								332	298	268			
ピオーネ	秋田	5,297 4,156,834									1,523 1,201,759	3,571 2,821,047	203 134,028		
	青森	75 58,320											75 58,320		
	山形	369 213,354									306 177,768	63 35,586			
	福島	1,340 1,030,752									509 378,432	420 321,840	396 324,864	15 5,616	
	栃木	50 68,040						30 35,640	20 32,400						
	山梨	5,235 4,519,282					24 96,120	25 56,592	221 474,984	1,632 1,454,782	3,333 2,436,804				
	長野	537 452,304										537 452,304			
	岡山	1,357 1,039,824						4 11,340	68 121,716		200 173,772	1,045 700,164	40 32,832		
	計	14,261 11,538,710					24 96,120	59 103,572	309 629,100	1,632 1,454,782	5,872 4,368,535	5,636 4,330,941	714 550,044	15 5,616	
		平均単価	809					4,090	1,770	2,033	892	744	768	771	374
	スチューベン	秋田	46,586 13,275,792								958 393,336	19,658 5,944,914	25,116 6,735,744	854 201,798	
		青森	17,210 7,471,926	2,750 907,956	770 299,376								575 214,272	6,863 3,020,976	6,252 3,029,346



# 品目別産地別月別取扱高(果実)

平成29年1月～平成29年12月

上段 = 数量、下段 = 金額  
単位：数量 = kg、金額 = 円

品目名	産地名	合計	1月	2月	3月	4月	5月	6月	7月	8月	9月	10月	11月	12月	
スチューベン	山形	30 5,940									30 5,940				
	計	63,826 20,753,658	2,750 907,956	770 299,376						958 393,336	19,688 5,950,854	25,691 6,950,016	7,717 3,222,774	6,252 3,029,346	
	平均単価	325	330	389						411	302	271	418	485	
その他ぶどう	秋田	18,954 23,261,388								912 255,636	4,916 5,237,774	11,663 15,421,570	1,197 1,667,520	266 678,888	
	岩手	64 43,200										64 43,200			
	山形	285 298,922									165 115,538	120 183,384			
	福島	1,052 723,708									240 169,020	373 258,660	439 296,028		
	栃木	22 49,680					9 17,280	4 19,440	9 12,960						
	新潟	575 443,988									295 248,508	280 195,480			
	山梨	19,383 24,201,871						47 204,660	163 474,876	10,017 13,002,962	8,311 9,861,545	825 645,516	20 12,312		
	長野	2,677 2,764,368						5 37,800	65 212,112	65 195,480	721 1,007,208	1,523 602,748	15 32,400	283 676,620	
	岡山	497 690,574	20 17,280						10 45,360	95 248,400	18 49,680	130 117,094	100 103,896	87 79,920	37 28,944
	香川	20 103,680								20 103,680					
	アメリカ	10,252 5,607,961	2,650 1,184,425	589 318,492	246 160,488	82 52,488		82 43,200	80 60,480	80 32,400	252 149,256	682 366,552	2,129 1,250,064	3,380 1,990,116	
	オーストラリア	7,846 4,108,504			582 405,648	1,647 959,256	4,601 2,162,452	1,016 581,148							
	メキシコ	482 244,620								482 244,620					
	チリ	30,124 12,094,218	205 92,124	2,108 1,410,696	4,683 2,441,858	9,253 3,236,026	11,636 3,841,182	2,239 1,072,332							
	計	92,233 74,636,682	2,875 1,293,829	2,697 1,729,188	5,511 3,007,994	10,982 4,247,770	16,246 6,020,914	3,403 2,003,940	914 1,357,128	11,093 13,536,158	15,029 16,905,943	15,631 17,821,006	3,886 3,338,244	3,966 3,374,568	
	平均単価	809	450	641	546	387	371	589	1,485	1,220	1,125	1,140	859	851	
	ぶどう合計	計	299,826 178,134,904	5,625 2,201,785	3,467 2,028,564	5,511 3,007,994	10,997 4,310,626	17,054 7,552,440	7,197 7,152,224	6,733 7,787,880	57,347 42,400,310	104,403 51,759,282	58,010 35,637,929	13,160 7,822,728	10,322 6,473,142
平均単価		594	391	585	546	392	443	994	1,157	739	496	614	594	627	

# 品目別産地別月別取扱高(果実)

平成29年1月～平成29年12月

上段 = 数量、下段 = 金額  
単位：数量 = kg、金額 = 円

品目名	産地名	合計	1月	2月	3月	4月	5月	6月	7月	8月	9月	10月	11月	12月	
くり	秋田	1,567 876,248									1,116 646,780	451 229,468			
	岩手	2,000 43,200										2,000 43,200			
	茨城	5,350 1,828,764									3,220 997,920	1,860 641,304	260 175,500	10 14,040	
	愛媛	50 70,902										30 42,541	20 28,361		
	熊本	220 169,641										220 169,641			
	計	9,187 2,988,755										4,336 1,644,700	4,561 1,126,154	280 203,861	10 14,040
	平均単価	325										379	247	728	1,404
いちぢく	秋田	13,881 6,907,142									723 409,806	11,400 5,746,575	1,758 750,761		
	宮城	4,044 2,229,228									1,740 989,388	2,304 1,239,840			
	山形	2,782 1,464,912									2,116 1,154,574	666 310,338			
	新潟	6,684 5,056,019									2,100 1,521,902	3,312 2,531,266	1,272 1,002,851		
	静岡	380 286,200											380 286,200		
	愛知	566 763,716					184 264,436	236 348,035	22 28,340	48 49,464	76 73,441				
	大分	8 12,960													
	トルコ	8 10,800		3 4,320											
	計	28,353 16,730,977		3 4,320				184 264,436	245 360,995	23 30,500	48 49,464	6,755 4,149,111	17,682 9,828,019	3,410 2,039,812	3 4,320
	平均単価	590		1,440				1,434	1,476	1,325	1,039	614	556	598	1,440
とちおとめ	秋田	218 469,692	20 45,036	33 70,848	88 189,216	37 80,352	30 64,800	4 6,480						6 12,960	
	宮城	24,620 32,023,113	2,981 4,320,000	3,806 5,115,637	4,407 6,045,840	6,619 8,230,572	6,055 6,871,154	231 234,630							521 1,205,280
	茨城	1,223 1,482,192		99 117,072	956 1,162,512	80 98,928	60 47,520								28 56,160
	栃木	254,752 316,766,582	57,007 75,558,175	46,684 55,306,656	37,464 41,990,618	45,075 44,548,390	33,431 25,807,977						60 168,664	7,228 13,713,790	27,803 59,672,312

# 品目別産地別月別取扱高(果実)

平成29年1月～平成29年12月

上段 = 数量、下段 = 金額  
単位：数量 = kg、金額 = 円

品目名	産地名	合計	1月	2月	3月	4月	5月	6月	7月	8月	9月	10月	11月	12月
とちおとめ	群馬	84 105,408			84 105,408									
	千葉	1,142 1,570,752			795 1,097,280	347 473,472								
	福岡	56 69,120	56 69,120											
	計	282,095 352,486,859	60,063 79,992,331	50,621 60,610,213	43,794 50,590,874	52,159 53,431,714	39,577 32,791,451	235 241,110				60 168,664	7,228 13,713,790	28,358 60,946,712
	平均単価	1,250	1,332	1,197	1,155	1,024	829	1,026				2,825	1,897	2,149
	あまおう	栃木	60 90,180	60 90,180										
福岡		4,995 7,491,084	417 864,216	1,341 1,815,480	1,271 1,579,500	1,218 1,463,292	15 16,200						39 117,180	694 1,635,216
計		5,054 7,581,264	477 954,396	1,340 1,815,480	1,271 1,579,500	1,218 1,463,292	15 16,200						39 117,180	694 1,635,216
平均単価		1,500	2,000	1,354	1,243	1,201	1,080						3,005	2,358
さがほのか		佐賀	6,908 7,876,181	1,452 1,904,472	1,736 1,755,000	1,718 1,995,840	1,818 2,026,361	184 194,508						
	熊本	306 461,062			108 149,040									198 312,022
	宮崎	112 181,440			112 181,440									
	計	7,326 8,518,683	1,452 1,904,472	1,736 1,755,000	1,938 2,326,320	1,818 2,026,361	184 194,508							198 312,022
	平均単価	1,163	1,312	1,011	1,200	1,115	1,056							1,574
	その他いちご	秋田	11,501 14,575,486	79 177,660	13 28,512	209 451,008	130 279,936	1,713 2,095,157	6,042 7,048,480	2,866 3,631,867	75 120,744	116 210,222	93 171,612	23 51,408
北海道		851 1,569,024							197 117,936	241 541,728	267 523,584	121 303,696	25 82,080	
青森		24 59,400								24 59,400				
岩手		379 433,620			321 402,516							58 31,104		
宮城		7,374 9,708,704	1,322 1,683,893	772 881,496	2,739 3,620,808	1,340 1,701,648	717 755,136							484 1,065,723
山形		4,384 5,291,082					3,471 4,222,584	913 1,068,498						
茨城		4,480 4,758,599	148 213,409	403 486,053	655 859,032	1,070 1,284,444	2,103 1,835,525	101 80,136						

# 品目別産地別月別取扱高(果実)

平成29年1月～平成29年12月

上段 = 数量、下段 = 金額  
単位：数量 = kg、金額 = 円

品目名	産地名	合計	1月	2月	3月	4月	5月	6月	7月	8月	9月	10月	11月	12月
その他いちご	栃木	15,359	3,013	3,789	2,451	2,494	3,110						30	472
		20,839,782	4,802,545	5,135,207	3,378,635	3,153,232	3,141,792						49,032	1,179,339
	群馬	8,868	793	3,113	2,425	2,498	39							
		10,654,416	1,100,952	3,502,440	3,041,928	2,965,032	44,064							
	静岡	349	111	78	108	50								2
		507,492	174,960	99,792	166,320	64,800								1,620
	徳島	123			69	54								
		240,408			159,408	81,000								
	香川	12	9	3										
		25,920	9,720	16,200										
	佐賀	119		119										
		108,864		108,864										
	長崎	292												292
576,677													576,677	
熊本	2,269		24	6	123								120	
	4,425,513		30,240	6,545	148,716								253,153	
オランダ	42										24	18		
	73,872										41,472	32,400		
アメリカ	2,242							134	254	615	456	509	274	
	3,920,605							232,889	438,565	1,060,128	787,961	908,582	492,480	
計	58,669	5,476	8,314	8,983	7,758	11,154	7,190	3,318	955	920	741	472	3,388	
	77,769,464	8,163,139	10,288,804	12,086,200	9,678,808	12,094,258	8,430,003	4,188,368	1,782,000	1,594,343	1,416,290	928,153	7,119,098	
平均単価	1,326	1,491	1,237	1,345	1,248	1,084	1,172	1,262	1,866	1,733	1,912	1,967	2,101	
	353,144	67,469	62,012	55,985	62,953	50,929	7,425	3,318	955	920	801	7,739	32,638	
いちご合計	446,356,270	91,014,338	74,469,497	66,582,894	66,600,175	45,096,417	8,671,113	4,188,368	1,782,000	1,594,343	1,584,954	14,759,123	70,013,048	
平均単価	1,264	1,349	1,201	1,189	1,058	885	1,168	1,262	1,866	1,733	1,980	1,907	2,145	
	1,287	682	284	83	66	37	29	36	8	28	9	16	9	
その他穀果漿果類	千葉	3,410,721	1,699,535	773,258	250,525	204,169	112,109	86,836	94,288	21,774	75,299	25,403	42,122	25,403
		3,594	1,596	1,071	224	156	116	114	79	72	80	20	41	25
	中国	1,854,490	714,409	516,996	157,529	109,512	81,432	75,816	56,160	39,226	41,040	14,040	29,160	19,170
		499	34	24	29	137	29	43	29	39	32	37	34	32
	アメリカ	1,607,011	125,188	85,253	102,833	337,500	102,834	152,014	102,833	137,825	106,203	126,615	116,138	111,775
		1												1
	カナダ	4,471												4,471
		5,380	2,310	1,379	336	360	182	186	144	119	140	67	90	67
	計	6,876,693	2,539,132	1,375,507	510,887	651,181	296,375	314,666	253,281	198,825	222,542	166,058	187,420	160,819
	平均単価	1,278	1,098	997	1,520	1,811	1,627	1,691	1,763	1,671	1,595	2,495	2,080	2,409
2,567								339	1,739	273	216			
アールスメロン	秋田	604,584							143,316	371,412	56,376	33,480		

# 品目別産地別月別取扱高(果実)

平成29年1月～平成29年12月

上段 = 数量、下段 = 金額  
単位：数量 = kg、金額 = 円

品目名	産地名	合計	1月	2月	3月	4月	5月	6月	7月	8月	9月	10月	11月	12月	
アールスメロン	北海道	64 17,280										64 17,280			
	山形	178 76,680									40 25,920	138 50,760			
	茨城	4,136 1,859,814					16 17,280		286 201,852	648 277,020	1,024 420,444	1,262 526,230	900 416,988		
	千葉	36 52,920		18 28,080			18 24,840								
	新潟	34 16,416										34 16,416			
	静岡	1,517 2,259,900	58 144,720	193 294,840	133 207,360	196 191,808	193 307,800	208 329,940	68 135,540	170 187,488	95 115,776	81 88,560	107 210,708	15 45,360	
	愛知	40 22,680										40 22,680			
	高知	2,894 3,609,468	185 327,240	216 297,000	316 456,300	428 573,480	493 537,840	228 222,480	344 225,180			59 45,360	260 344,628	365 579,960	
	長崎	71 100,440												71 100,440	
	熊本	2,966 2,336,580	1,128 925,236	128 169,560		514 243,756	30 38,448	16 17,280				24 15,552	312 161,784	814 764,964	
	宮崎	92 105,840												92 105,840	
	計	14,595 11,062,602	1,371 1,397,196	555 789,480	448 663,660	1,138 1,009,044	751 926,208	453 569,700	1,037 705,888	2,556 835,920	1,432 618,516	1,918 816,318	1,579 1,134,108	1,357 1,596,564	
	平均単価	758	1,019	1,422	1,481	887	1,234	1,258	681	327	432	426	718	1,177	
	ハネデューメロン	アメリカ	990 286,632									230 69,660	520 149,796	240 67,176	
		メキシコ	21,059 4,283,407	1,340 346,572	852 205,200	2,758 536,004	4,759 881,928	2,250 502,070	3,980 473,049	930 87,264		520 157,680	730 203,180	860 252,504	2,080 637,956
ホンジュラ		250 41,688				250 41,688									
計		22,299 4,611,727	1,340 346,572	852 205,200	2,758 536,004	5,009 923,616	2,250 502,070	3,980 473,049	930 87,264		750 227,340	1,250 352,976	1,100 319,680	2,080 637,956	
平均単価		207	259	241	194	184	223	119	94		303	282	291	307	
プリンスメロン	秋田	27 2,203								15 1,296	12 907				
	青森	1,563 326,646							1,563 326,646						
	茨城	875 141,696						875 141,696							

# 品目別産地別月別取扱高(果実)

平成29年1月～平成29年12月

上段 = 数量、下段 = 金額  
単位：数量 = kg、金額 = 円

品目名	産地名	合計	1月	2月	3月	4月	5月	6月	7月	8月	9月	10月	11月	12月
プリンスメロン	計	2,465 470,545						875 141,696	1,563 326,646	15 1,296	12 907			
	平均単価	191						162	209	86	76			
サンキューメロン	秋田	10,525 4,246,776						6,255 2,805,084	4,270 1,441,692					
	計	10,525 4,246,776						6,255 2,805,084	4,270 1,441,692					
	平均単価	403						448	338					
ホームランメロン	熊本	90 49,248				90 49,248								
	計	90 49,248				90 49,248								
	平均単価	547				547								
アンデスメロン	山形	1,703 478,008							1,475 428,760	228 49,248				
	茨城	36,061 16,269,228			20 17,064	160 111,456	18,671 9,617,616	15,815 6,068,952	1,395 454,140					
	熊本	1,970 1,353,331	200 103,680	130 111,996	450 278,083	710 471,636							335 249,048	145 138,888
	計	39,734 18,100,567	200 103,680	130 111,996	470 295,147	870 583,092	18,671 9,617,616	15,815 6,068,952	2,870 882,900	228 49,248			335 249,048	145 138,888
	平均単価	456	518	862	628	670	515	384	308	216			743	958
アムスメロン	秋田	17,058 7,630,200							14,673 6,998,616	2,355 624,024	30 7,560			
	茨城	6,870 2,789,748			300 288,360		2,510 1,334,664	1,685 544,536	2,375 622,188					
	千葉	2,240 1,177,632						2,045 1,092,852	195 84,780					
	東京	75 30,780							75 30,780					
	長崎	1,015 459,864						1,015 459,864						
	計	27,258 12,088,224			300 288,360		2,510 1,334,664	4,745 2,097,252	17,318 7,736,364	2,355 624,024	30 7,560			
	平均単価	443			961		532	442	447	265	252			
	秋田美人メロン	秋田	157,452 64,778,320							50,347 23,684,503	105,855 40,467,417	1,250 626,400		

# 品目別産地別月別取扱高(果実)

平成29年1月～平成29年12月

上段 = 数量、下段 = 金額  
単位：数量 = kg、金額 = 円

品目名	産地名	合計	1月	2月	3月	4月	5月	6月	7月	8月	9月	10月	11月	12月	
秋田美人メロン	計	157,452 64,778,320							50,347 23,684,503	105,855 40,467,417	1,250 626,400				
	平均単価	411							470	382	501				
秋田甘えんぼ	秋田	14,039 6,683,796							1,716 1,083,456	6,893 3,134,052	4,330 2,040,228	1,100 426,060			
	計	14,039 6,683,796							1,716 1,083,456	6,893 3,134,052	4,330 2,040,228	1,100 426,060			
	平均単価	476							631	455	471	387			
その他メロン	秋田	157,975 70,894,409						5,525 2,584,548	83,000 38,440,144	69,218 29,832,543	232 37,174				
	北海道	8,027 3,510,864							3,547 1,846,584	2,544 992,304	80 27,000	1,856 644,976			
	青森	24,910 9,679,435							1,913 975,024	16,725 6,113,815	5,944 2,480,112		328 110,484		
	宮城	1,640 583,092						1,640 583,092							
	山形	196 48,600								196 48,600					
	茨城	138,234 61,396,368				7,765 4,278,096	40,168 21,728,218	77,616 30,077,696	8,530 3,744,576	3,135 1,165,752	1,020 402,030				
	千葉	5,915 2,331,288							1,750 762,372	4,165 1,568,916					
	熊本	1,757 938,952	40 70,200	25 12,312	255 183,060			1,262 521,640						80 62,100	95 89,640
	宮崎	342 208,980			252 146,556	90 62,424									
	メキシコ	200 54,000													200 54,000
	計	339,196 149,645,988	40 70,200	25 12,312	507 329,616	7,855 4,340,520	41,430 22,249,858	86,531 34,007,708	101,155 46,575,244	91,818 38,153,014	7,276 2,946,316	1,856 644,976	408 172,584	295 143,640	
	平均単価	441	1,755	492	650	553	537	393	460	416	405	348	423	487	
	メロン合計	計	627,653 271,737,793	2,951 1,917,648	1,562 1,118,988	4,483 2,112,787	14,963 6,905,520	65,612 34,630,416	118,654 46,163,441	181,206 82,523,957	209,719 83,264,971	15,080 6,467,267	6,124 2,240,330	3,422 1,875,420	3,877 2,517,048
		平均単価	433	650	717	471	462	528	389	455	397	429	366	548	649
	すいか	秋田	447,442 78,661,737							58,720 13,602,168	363,005 63,114,143	25,287 1,850,030		430 95,396	
宮城		897 198,612							897 198,612						

# 品目別産地別月別取扱高(果実)

平成29年1月～平成29年12月

上段 = 数量、下段 = 金額  
単位：数量 = kg、金額 = 円

品目名	産地名	合計	1月	2月	3月	4月	5月	6月	7月	8月	9月	10月	11月	12月
すいか	茨城	14,274 3,994,782					4,354 1,398,075	3,760 1,145,180	6,160 1,451,527					
	群馬	235 81,592					235 81,592							
	千葉	80,960 18,911,402					10,395 3,450,237	47,081 9,765,574	22,274 5,374,023		790 206,161	420 115,407		
	神奈川	5,771 1,579,176							5,771 1,579,176					
	新潟	4,965 1,209,230						300 56,160	4,395 1,058,935	270 94,135				
	石川	770 213,906							770 213,906					
	長野	900 335,420							300 101,444	600 233,976				
	静岡	10 1,745							10 1,745					
	鳥取	8,490 2,265,592							8,190 2,173,965			300 91,627		
	高知	362 186,084				70 39,852							90 37,260	202 108,972
	長崎	80 37,260									80 37,260			
	熊本	36,296 12,435,777	611 206,928	754 270,432	834 320,004	12,226 4,149,792	16,941 5,848,607	2,370 950,518	1,183 267,683		260 68,939	170 57,564	130 49,140	817 246,170
	沖縄	100 46,980												100 46,980
	計	601,552 120,159,295	611 206,928	754 270,432	834 320,004	12,296 4,189,644	31,925 10,778,511	53,511 11,917,432	108,670 26,023,184	363,875 63,442,254	26,417 2,162,390	890 264,598	650 181,796	1,119 402,122
	平均単価	200	339	359	384	341	338	223	239	174	82	297	280	359
こだますいか	秋田	295,221 85,172,981						17,320 5,361,660	140,431 44,304,031	134,215 34,962,354	3,255 544,936			
	青森	3,609 1,133,816							1,220 264,384	2,389 869,432				
	山形	1,015 156,600							20 6,480	995 150,120				
	茨城	20,764 7,645,061			232 143,100	5,604 2,470,824	3,608 1,572,048	5,282 1,728,443	6,038 1,730,646					
	群馬	1,668 852,444			564 293,652	1,096 553,932	8 4,860							
	千葉	17,959 6,755,724					8,947 4,008,204	7,912 2,490,588	1,100 256,932					



# 品目別産地別月別取扱高(果実)

平成29年1月～平成29年12月

上段 = 数量、下段 = 金額  
単位：数量 = kg、金額 = 円

品目名	産地名	合計	1月	2月	3月	4月	5月	6月	7月	8月	9月	10月	11月	12月
こだますいか	東京	103 59,616					103 59,616							
	神奈川	2,610 736,344							2,610 736,344					
	新潟	1,520 366,012						1,180 296,352	340 69,660					
	和歌山	568 212,976						480 174,960	88 38,016					
	熊本	2,704 1,308,813	216 114,156	184 103,140	674 402,003	530 293,787	370 141,912	360 116,640				110 37,476		260 99,699
	計	347,741 104,400,387	216 114,156	184 103,140	1,470 838,755	7,230 3,318,543	13,036 5,786,640	32,534 10,168,643	151,847 47,406,493	137,599 35,981,906	3,255 544,936	110 37,476		260 99,699
	平均単価	300	529	561	571	459	444	313	312	261	167	341		383
すいか合計	計	949,293 224,559,682	827 321,084	938 373,572	2,304 1,158,759	19,526 7,508,187	44,961 16,565,151	86,045 22,086,075	260,517 73,429,677	501,474 99,424,160	29,672 2,707,326	1,000 302,074	650 181,796	1,379 501,821
	平均単価	237	388	398	503	385	368	257	282	198	91	302	280	364
	台湾	2,226 973,944					336 173,988	1,158 500,148	552 227,448	180 72,360				
バナナ	フィリピン	1,545,182 331,676,912	95,938 21,169,331	92,897 20,546,871	132,549 29,259,002	128,449 28,749,024	170,056 36,568,886	151,434 33,208,672	151,989 32,665,634	134,004 28,378,325	121,135 25,994,260	126,107 26,428,472	119,919 24,335,173	120,705 24,373,262
	メキシコ	3,955 1,232,056						780 249,394	1,391 444,439	689 221,481	375 114,089	302 81,749	241 68,886	177 52,018
	エクアドル	988,815 211,198,367	65,038 13,875,439	72,278 15,375,159	83,760 17,743,475	92,625 19,873,365	111,505 24,038,790	109,400 23,636,544	94,272 20,122,091	74,976 16,126,399	79,370 17,009,056	75,994 16,092,225	62,846 13,315,932	66,751 13,989,892
	計	2,540,178 545,081,279	160,976 35,044,770	165,175 35,922,030	216,309 47,002,477	221,074 48,622,389	281,897 60,781,664	262,772 57,594,758	248,204 53,459,612	209,849 44,798,565	200,880 43,117,405	202,403 42,602,446	183,006 37,719,991	187,633 38,415,172
	平均単価	215	218	217	217	220	216	219	215	213	215	210	206	205
	沖縄	600 375,106	64 44,280	40 27,540	64 51,300	137 107,590	281 129,816	14 14,580						
	フィリピン	184,843 39,703,607	10,130 2,288,837	7,890 1,802,066	13,670 2,768,040	11,910 2,595,235	31,620 6,237,517	20,563 4,638,820	16,960 3,919,175	23,480 4,887,482	14,240 3,207,017	10,480 2,383,723	9,480 2,010,506	14,420 2,965,189
パイナップル	アメリカ	3,680 896,400	200 47,520		300 81,756	1,300 289,872		1,380 353,484	200 56,160					300 67,608
	ニュージーランド	720 166,644						20 5,400		300 69,336				400 91,908
	メキシコ	200 49,680												200 49,680
	インドネシア	300 68,904							300 68,904					

# 品目別産地別月別取扱高(果実)

平成29年1月～平成29年12月

上段 = 数量、下段 = 金額  
単位：数量 = kg、金額 = 円

品目名	産地名	合計	1月	2月	3月	4月	5月	6月	7月	8月	9月	10月	11月	12月	
パイナップル	計	190,343 41,260,341	10,394 2,380,637	7,930 1,829,606	14,034 2,901,096	13,347 2,992,697	31,902 6,367,333	22,276 5,081,188	17,160 3,975,335	23,780 4,956,818	14,240 3,207,017	10,480 2,383,723	9,480 2,010,506	15,320 3,174,385	
	平均単価	217	229	231	207	224	200	228	232	208	225	227	212	207	
キウイフルーツ	秋田	2,588 664,092										3 378	761 240,354	1,824 423,360	
	山形	5 654	5 654												
	栃木	8,928 3,633,271	6,070 2,163,348		210 136,080	200 97,200								1,692 797,299	756 439,344
	群馬	805 336,955												90 52,510	715 284,445
	東京	500 1,512										500 1,512			
	神奈川	8,018 4,632,444			6,672 3,800,412	1,346 832,032									
	山梨	4,596 1,897,955										375 147,258	2,093 1,068,007	2,128 682,690	
	静岡	1,488 797,807		996 499,770	308 173,297									184 124,740	
	和歌山	3,808 2,534,655	1,009 570,297	70 47,520	1,952 1,378,836	777 538,002									
	山口	40 15,120			40 15,120										
	香川	64 74,132												48 52,532	16 21,600
	愛媛	20,886 14,050,206	2,887 1,778,112	4,733 3,040,362	5,192 3,241,944	2,670 1,853,334								106 117,342	5,298 4,019,112
	福岡	2,493 1,625,464			7 5,184	101 73,008							240 202,045	1,515 798,638	630 546,589
	佐賀	278 184,194												278 184,194	
	熊本	9,675 5,532,820	1,564 960,984	4,852 2,786,648	3,259 1,785,188										
	大分	1,980 1,134,486					1,980 1,134,486								
	宮崎	39 42,552												39 42,552	
	フィリピン	420 272,160									420 272,160				
	アメリカ	685 643,619											30 15,649	445 366,832	210 261,138

# 品目別産地別月別取扱高(果実)

平成29年1月～平成29年12月

上段 = 数量、下段 = 金額  
単位：数量 = kg、金額 = 円

品目名	産地名	合計	1月	2月	3月	4月	5月	6月	7月	8月	9月	10月	11月	12月	
キウイフルーツ	オーストラリア	20 7,560											20 7,560		
	ニュージーランド	214,230 132,062,705	2,247 1,114,398	588 384,102	875 564,840	16,333 10,849,626	41,969 26,150,843	38,126 24,269,129	31,497 19,841,301	28,410 17,414,140	22,944 13,854,701	15,717 8,661,133	9,397 5,304,853	6,127 3,653,639	
	韓国	3,242 2,021,047	291 226,195	781 556,416	455 315,576	1,406 775,667	309 147,193								
	チリ	5,045 2,223,866				100 124,352	250 261,793	1,612 726,224	2,379 856,018	629 204,433				75 51,046	
	計	289,832 174,389,276	14,072 6,813,988	12,020 7,314,818	18,970 11,416,477	24,912 16,277,707	42,529 26,559,829	39,738 24,995,353	33,876 20,697,319	29,459 17,890,733	22,944 13,854,701	16,865 9,027,975	16,742 9,208,459	17,705 10,331,917	
	平均単価	602	484	609	602	653	625	629	611	607	604	535	550	584	
		2												2	
パパイヤ	宮崎	4,320											4,320		
	沖縄	188 116,964	44 52,380	40 21,600	16 9,720	8 14,040					10 4,320		70 14,904		
	計	190 121,284	44 52,380	40 21,600	16 9,720	8 14,040					10 4,320		72 19,224		
	平均単価	638	1,190	540	608	1,755					432		267		
		100												100	
アボガド	フィリピン	60,480											60,480		
	アメリカ	780 499,420					365 230,472	295 174,124	120 94,824						
	ニュージーランド	280 146,124										30 10,584		250 135,540	
	メキシコ	48,861 30,284,554	3,410 1,771,092	4,245 2,285,604	5,635 3,338,950	5,120 3,372,538	7,405 4,871,777	3,630 2,655,309	2,280 1,667,455	3,025 2,085,264	2,345 1,442,772	2,105 1,399,464	2,891 1,729,733	6,770 3,664,596	
	ペルー	3,485 2,113,409						575 417,204	1,160 825,876	1,235 555,941	455 271,620	60 42,768			
	計	53,506 33,103,987	3,410 1,771,092	4,245 2,285,604	5,635 3,338,950	5,120 3,372,538	7,770 5,102,249	4,500 3,246,637	3,560 2,588,155	4,260 2,641,205	2,800 1,714,392	2,195 1,452,816	2,991 1,790,213	7,020 3,800,136	
	平均単価	619	519	538	593	659	657	721	727	620	612	662	599	541	
マンゴー	宮崎	498 1,871,856				140 282,636	226 1,039,932	83 367,308	45 166,428	4 15,552					
	鹿児島	170 435,780				5 20,736	110 277,884	55 137,160							
	沖縄	169 321,840							125 214,920	34 90,720	10 16,200				
	台湾	10 11,344							10 11,344						

# 品目別産地別月別取扱高(果実)

平成29年1月～平成29年12月

上段 = 数量、下段 = 金額  
単位：数量 = kg、金額 = 円

品目名	産地名	合計	1月	2月	3月	4月	5月	6月	7月	8月	9月	10月	11月	12月
マンゴー	タイ	840 723,777		10 8,100	70 60,480	315 262,656	195 155,196	135 115,992	10 8,726	20 22,248	55 62,402	5 5,724	10 10,472	15 11,781
	アメリカ	10 13,932									10 13,932			
	オーストラリア	8 15,228											4 7,020	4 8,208
	メキシコ	7,661 3,935,520				591 433,512	2,486 1,298,916	986 502,848	1,973 1,000,728	1,625 699,516				
	ペルー	654 452,358	164 127,980	150 101,628	196 131,490	144 91,260								
	インド	35 14,040					5 4,320		30 9,720					
	ブラジル	912 884,833	84 79,164	68 66,096	128 117,288						268 250,268	124 126,533	128 130,842	112 114,642
	計	10,967 8,680,508	248 207,144	228 175,824	394 309,258	1,195 1,090,800	3,022 2,776,248	1,259 1,123,308	2,194 1,411,866	1,682 828,036	343 342,802	129 132,257	142 148,334	131 134,631
	平均単価	792	835	771	785	913	919	893	644	492	999	1,025	1,045	1,028
	その他熱帯果実	鹿児島	42 55,404						24 34,236	18 21,168				
沖縄		142 193,536	41 44,280	10 10,800	43 83,268	23 27,540	8 9,288	17 18,360						
中国		272 423,468					132 209,088	120 187,164	20 27,216					
アメリカ		10 6,218										10 6,218		
ベトナム		1,760 1,000,253	85 50,177	90 52,596	135 85,212	105 66,852	170 93,960	195 111,672	200 87,156	175 100,764	100 58,428	85 49,572	155 89,964	265 153,900
計		2,226 1,678,879	126 94,457	100 63,396	178 168,480	128 94,392	310 312,336	356 351,432	238 135,540	175 100,764	100 58,428	95 55,790	155 89,964	265 153,900
平均単価		754	750	634	947	737	1,008	987	569	576	584	587	580	581
その他果実	秋田	22,796 7,649,185	2,214 159,009	5,254 295,364	4,630 280,368	508 27,929	646 38,416	27 21,838	3,811 5,909,601	667 487,543	2,053 106,888	1,848 252,947	1,085 66,096	53 3,186
	青森	38 41,310							38 41,310					
	山形	241 182,682									217 168,426	24 14,256		
	栃木	8 22,378						8 22,378						
	新潟	24 19,872											24 19,872	

# 品目別産地別月別取扱高(果実)

平成29年1月～平成29年12月

上段 = 数量、下段 = 金額  
単位：数量 = kg、金額 = 円

品目名	産地名	合計	1月	2月	3月	4月	5月	6月	7月	8月	9月	10月	11月	12月	
その他果実	静岡	132 52,056	110 14,256	20 21,600	2 16,200										
	和歌山	3,355 565,444										1,520 267,817	1,030 158,361	805 139,266	
	岡山	14 13,824											14 13,824		
	愛媛	5,087 726,549	1,956 49,248						1 3,780					3,130 673,521	
	高知	12 38,880							12 38,880						
	熊本	1,600 199,260										600 110,160	1,000 89,100		
	沖縄	22 22,680	9 3,240	7 12,960	6 6,480										
	中国	208 265,464						58 84,024	120 145,800	30 35,640					
	アメリカ	5,250 3,778,270	6 26,352	386 242,525	1,678 602,974	1,020 560,087	885 522,080	887 675,509	56 171,500	126 322,352	109 340,290	48 102,792	25 105,105	24 106,704	
	オーストラリア	12,216 4,421,607						1,546 638,282	4,674 1,833,606	2,252 759,177	2,574 905,443	1,170 285,099			
	メキシコ	842 2,555,898	79 227,161	93 273,719	123 382,844	100 314,549	64 187,530	42 107,134	4 9,072		25 82,943	93 320,881	88 270,987	131 379,078	
	チリ	8 19,440											8 19,440		
	南アフリカ	228 155,325									228 155,325				
	計	52,080 20,730,124	4,374 479,266	5,761 846,168	6,440 1,288,866	1,628 902,565	1,652 832,050	2,643 1,653,601	8,613 8,000,729	3,272 1,724,397	4,976 1,603,990	5,303 1,353,952	3,273 742,785	4,145 1,301,755	
	平均単価	398	110	147	200	555	504	626	929	527	322	255	227	314	

# 品目別産地別月別取扱高(加工品)

平成29年1月～平成29年12月

上段 = 数量、下段 = 金額  
単位：数量 = kg、金額 = 円

品目名	産地名	合計	1月	2月	3月	4月	5月	6月	7月	8月	9月	10月	11月	12月	
干し柿	秋田	141 117,925											119 107,017	22 10,908	
	宮城	4,491 6,440,201	1,368 1,532,023											3,123 4,908,178	
	山形	157 436,169												157 436,169	
	新潟	29 32,292	29 32,292												
	山梨	567 1,021,815										257 473,310	308 545,157	2 3,348	
	長野	575 1,576,962	153 344,088												422 1,232,874
	中国	343 284,688	83 69,336	83 69,984	42 32,832								73 60,696	62 51,840	
	計	6,303 9,910,052	1,633 1,977,739	83 69,984	42 32,832								257 473,310	500 712,870	3,788 6,643,317
	平均単価	1,572	1,211	841	789								1,839	1,427	1,754
	加工品	秋田	56,401 25,842,014	3,028 1,988,902	2,451 1,795,694	3,382 2,159,367	2,720 1,470,312	3,593 2,088,403	3,602 2,039,807	3,598 1,992,126	4,075 2,034,435	2,991 1,588,525	3,615 1,861,466	17,795 3,093,603	5,551 3,729,374
北海道		107 138,226	7 3,488	1 1,566					6 11,274	46 70,598	2			45 24,300	
青森		54,726 20,051,544	4,030 1,450,174	4,431 1,667,429	4,364 1,589,352	4,185 1,629,443	5,244 1,717,645	4,452 1,558,278	4,378 1,564,282	4,283 1,490,204	4,650 1,757,205	4,966 1,824,387	4,807 1,811,523	4,936 1,991,622	
岩手		100,842 12,953,933	8,134 1,034,621	8,010 1,027,748	8,429 1,086,369	8,442 1,081,767	8,506 1,084,790	8,330 1,054,109	7,921 1,020,510	7,648 982,324	9,105 1,151,178	8,695 1,111,503	8,447 1,089,156	9,175 1,229,858	
宮城		2,992 3,216,389	138 187,899	133 191,160	146 210,600	149 211,313	140 200,880	144 200,880	205 228,290	169 185,760	243 250,128	426 375,061	480 467,046	619 507,372	
山形		24,228 5,591,189	55 92,663	71 116,813	104 159,861	115 175,788	127 175,552	121 169,621	233 124,921	81 120,267	88 131,746	79 127,103	20,141 2,005,785	3,013 2,191,069	
福島		331,994 47,404,800	26,728 3,698,374	27,410 4,244,942	28,937 4,314,307	28,637 3,877,834	30,007 4,043,281	28,289 3,836,503	26,354 3,606,969	24,523 3,368,899	28,689 3,867,386	27,726 3,798,289	26,940 3,907,441	27,754 4,840,575	
茨城		3,381 6,645,402	938 1,823,936	774 1,509,041	310 651,348	57 99,576			20 42,120		15 9,720	9 5,832	307 535,572	255 497,556	696 1,470,701
栃木		186 310,006	1 454	23 31,755	33 82,555	2 907	14 16,196	4 1,814	15 22,359	4 1,814	17 23,266	4 1,814	25 35,354	44 91,718	
群馬		2,798 1,079,430	249 100,105	160 72,854	199 82,774	194 86,033	191 82,182	164 57,231	435 154,627	261 97,569	135 50,769	220 78,792	232 83,620	358 132,874	
埼玉		35 4,104	35 4,104												
千葉		733 1,879,643	452 1,242,501	28 67,824		1,814		15 4,860			19 27,216	30 72,706	17 39,102	45 61,659	127 361,961

# 品目別産地別月別取扱高(加工品)

平成29年1月～平成29年12月

上段 = 数量、下段 = 金額  
単位：数量 = kg、金額 = 円

品目名	産地名	合計	1月	2月	3月	4月	5月	6月	7月	8月	9月	10月	11月	12月
加工品	東京	545 537,878	62 62,470	73 73,697	54 51,065	124 131,288	103 76,119	6 6,221	2 3,758				64 68,822	57 64,438
	神奈川	985 576,242	260 151,200	320 189,756				4 3,110	15 12,225	66 47,151				320 172,800
	新潟	1,056 1,623,996	12 9,720	13 12,485	10 10,411	4 3,002	10 10,411	11 10,411		10 9,720		124 192,942	477 804,730	385 560,164
	富山	124 252,612											60 95,256	64 157,356
	石川	382 208,224	36 19,440				63 34,020	90 48,600	54 29,160	45 24,300	36 19,440	18 9,720	31 18,684	9 4,860
	山梨	578 946,922	335 507,449									43 72,576	124 211,291	76 155,606
	長野	1,197 2,789,748	77 174,528	43 88,214	2 1,296			16 12,420	5 3,888	4 2,592			9 33,480	1,041 2,473,330
	静岡	382 191,575	2 1,728	17 4,363		98 79,690	40 31,619	93 56,939	24 3,370	36 4,665	12 1,555	36 4,536	24 3,110	
	愛知	8,313 9,751,755	563 763,409	562 779,739	912 982,174	898 1,035,991	1,037 1,047,146	777 833,391	787 731,063	502 557,971	444 599,918	492 657,310	647 815,986	692 947,657
	三重	14 5,572				3 972				3 972				8 3,628
	大阪	4,114 1,655,252	162 65,764	225 93,886	540 204,627	378 157,320	607 256,713	555 224,109	563 229,499	502 191,887	206 80,691	194 77,620	88 36,088	94 37,048
	兵庫	56 51,624		3 3,132	12 11,880		16 14,472							25 22,140
	奈良	50 71,496										50 71,496		
	和歌山	11 29,700	3 8,100		8 21,600									
	広島	279 818,473	90 233,280	6 31,320	18 42,875	12 35,563	5 14,213	20 21,141	4 10,519	6 15,864		10 21,146	13 40,651	95 351,901
	徳島	3,036 1,655,206	164 105,377	206 130,413	280 178,732	216 134,792	300 160,429	283 151,351	357 211,678	236 138,398	152 84,875	196 111,095	168 91,072	478 156,994
	愛媛	505 303,782		7 9,720	7 8,262	25 30,780	76 51,721	22 26,136	22 23,274	11 7,776	22 13,403	25 24,246	255 65,546	33 42,918
	高知	171 296,076			60 102,600	13 35,332	21 36,180				6 9,234			71 112,730
	福岡	9 5,001			8 3,251		1 1,750							
	佐賀	273 31,882	5 513				20 4,536	210		38 26,833				
長崎	1,993 400,192					132 64,805	156 80,065	129 63,476	124 60,890	14 7,095	110 52,883	1,288 54,562	40 16,416	

# 品目別産地別月別取扱高(加工品)

平成29年1月～平成29年12月

上段 = 数量、下段 = 金額  
単位：数量 = kg、金額 = 円

品目名	産地名	合計	1月	2月	3月	4月	5月	6月	7月	8月	9月	10月	11月	12月
加工品	熊本	1,620 3,117,157	77 150,115	92 178,686	143 278,100	165 318,740	123 243,108	106 218,322	84 180,522	101 216,324	104 228,798	112 259,362	382 549,893	131 295,187
	大分	15 1,539					15 1,539							
	宮崎	4,545 6,636,893	521 682,021	229 414,191	238 370,601	358 492,654	172 322,824	146 273,629	182 346,043	120 216,250	420 563,193	462 682,375	896 1,190,060	801 1,083,052
	鹿児島	770 876,922	39 39,852	51 61,906	69 75,384	80 116,669	49 49,572	59 59,292	37 37,032	33 35,181	88 84,226	102 102,505	61 78,140	102 137,163
	中国	30,479 24,841,143	7,257 3,934,419	1,823 1,538,174	1,529 964,850	2,305 2,223,180	1,489 1,354,188	1,450 1,323,746	1,056 692,271	1,211 1,005,547	3,970 4,546,103	1,820 1,635,382	1,798 1,527,709	4,771 4,095,574
	フィリピン	7,274 3,945,733	212 187,370	893 402,403	318 241,484	538 336,067	497 320,658	780 417,018	1,221 545,298	981 501,895	977 413,954	197 140,528	419 231,457	241 207,601
	タイ	351 461,216	21 41,036	23 39,496	20 35,549	44 49,578	16 28,366	24 46,760	17 28,080	4 11,072	30 49,631	32 51,638	32 23,112	88 56,898
	アメリカ	5,480 8,147,620	569 552,543	330 468,246	530 818,987	393 613,459	408 660,739	755 1,128,718	396 654,483	316 470,946	407 554,936	451 714,368	476 781,459	449 728,736
	オーストラリア	7 13,770												7 13,770
	ニュージーランド	90 92,232			60 50,112									30 42,120
	韓国	1 2,160											1 2,160	
	チリ	2,030 1,540,155	109 82,446	155 119,648	180 135,757	155 124,800	147 112,019	135 102,989	212 157,556	155 117,294	166 125,413	190 142,683	214 160,229	212 159,321
	ベルギー	1 259	1 259											
	インドネシア	1,280 320,382									320 80,136	480 120,042		480 120,204
	マレーシア	102 132,015	4 10,888	60 17,691	8 21,776	4 10,888	5 13,610	3 8,166	2 5,444	4 10,888	5 13,610	2 5,444		5 13,610
	インド	38 118,692			32 99,900	2 6,264	2 6,264	2 6,264						
	ブラジル	1,440 360,072	320 80,028			320 80,136	320 80,028						480 119,880	
	トルコ	43 63,288	4,500 6,480		4,950 7,128	5,400 8,640	6,000 8,640	6,000 8,640	3,000 4,320		3,000 4,320	1,500 2,160	-34,307 12,960	
	計	658,062 197,991,136	54,697 19,497,656	48,623 15,383,992	50,948 15,061,068	50,642 14,658,778	53,516 14,419,478	50,840 14,039,075	48,356 12,757,641	45,586 12,015,304	53,338 16,379,272	51,684 15,027,186	86,744 20,002,930	63,088 28,748,756
	平均単価	301	356	316	296	289	269	276	264	264	307	291	231	456



# 水産物の部

秋田市公設地方卸売市場

# 水産物総括表

平成29年1月～平成29年12月

上段 = 数量、下段 = 金額  
単位：数量 = kg、金額 = 円

種 別		鮮 魚	冷 凍 魚	塩 干 加 工 品	合 計
項 目					
年 間 取 扱 高		7,332,948	1,335,217	4,128,225	12,796,390
		5,465,787,612	1,395,150,227	3,436,743,920	10,297,681,759
一 日 平 均 取 扱 高		27,776	5,058	15,637	48,471
		20,703,741	5,284,660	13,017,969	39,006,370
平 均 単 価 (kg 当 り)		745	1,045	832	805
委 託		3,587,835	1,445	471,387	4,060,667
		2,433,757,755	1,137,207	129,546,001	2,564,440,963
買 付		3,745,113	1,333,772	3,656,838	8,735,723
		3,032,029,857	1,394,013,020	3,307,197,919	7,733,240,796
比 率	数 量 (%)	57.3	10.4	32.3	100.0
	金 額 (%)	53.1	13.5	33.4	100.0

# 年間取扱高

平成29年1月～平成29年12月

上段 = 数量、下段 = 金額  
単位：数量 = kg、金額 = 円

種別		月別												
		合計	1月	2月	3月	4月	5月	6月	7月	8月	9月	10月	11月	12月
鮮魚	県内	1,126,565	53,355	78,312	87,491	76,980	102,817	123,421	105,581	88,461	72,437	104,721	101,321	131,668
		911,045,284	43,641,515	56,613,552	65,932,320	56,286,533	71,000,670	85,701,063	81,235,355	72,737,163	59,538,487	92,955,472	86,479,680	138,923,474
	県外	6,206,383	481,691	478,582	542,621	508,659	499,325	470,204	490,617	515,565	512,627	536,493	538,517	631,482
		4,554,742,328	355,580,864	335,820,256	378,786,651	366,787,690	351,437,263	316,997,730	334,107,977	400,249,100	387,773,039	366,384,990	389,202,106	571,614,662
		7,332,948	535,046	556,894	630,112	585,639	602,142	593,625	596,198	604,026	585,064	641,214	639,838	763,150
計	5,465,787,612	399,222,379	392,433,808	444,718,971	423,074,223	422,437,933	402,698,793	415,343,332	472,986,263	447,311,526	459,340,462	475,681,786	710,538,136	
	39,901	2,799	2,886	4,232	3,398	3,283	2,431	3,067	3,455	2,242	3,968	3,609	4,531	
冷凍魚	県内	33,009,006	2,403,198	2,593,744	3,013,082	1,730,240	2,216,377	2,206,359	2,296,246	3,268,692	1,707,934	2,580,071	3,198,870	5,794,193
		1,295,317	95,700	98,766	133,954	128,049	102,875	91,860	100,122	111,411	102,635	93,324	100,710	135,911
	県外	1,362,141,221	92,677,819	94,067,751	113,892,879	112,418,883	101,919,496	97,682,014	119,530,658	137,192,808	102,999,354	93,981,841	110,359,563	185,418,155
		1,335,218	98,499	101,652	138,186	131,447	106,158	94,291	103,189	114,866	104,877	97,292	104,319	140,442
		1,395,150,227	95,081,017	96,661,495	116,905,961	114,149,123	104,135,873	99,888,373	121,826,904	140,461,500	104,707,288	96,561,912	113,558,433	191,212,348
塩干加工品	県内	335,087	26,813	25,384	31,164	30,889	27,983	26,871	26,633	26,820	24,336	27,562	27,559	33,073
		358,962,544	27,187,451	22,222,578	29,487,593	26,475,043	24,998,764	28,422,629	27,026,922	29,005,326	25,009,961	27,242,874	24,672,159	67,211,244
	県外	3,793,137	298,566	292,146	320,338	295,744	331,612	310,525	300,384	302,110	304,742	325,592	320,606	390,772
		3,077,781,376	211,160,354	207,390,095	235,895,918	240,268,459	245,815,769	238,265,688	248,569,176	284,454,346	245,376,703	276,364,072	260,098,345	384,122,451
		4,128,224	325,379	317,530	351,502	326,633	359,595	337,396	327,017	328,930	329,078	353,154	348,165	423,845
計	3,436,743,920	238,347,805	229,612,673	265,383,511	266,743,502	270,814,533	266,688,317	275,596,098	313,459,672	270,386,664	303,606,946	284,770,504	451,333,695	
県内合計	1,501,553	82,967	106,582	122,887	111,267	134,083	152,723	135,281	118,736	99,015	136,251	132,489	169,272	
	1,303,016,834	73,232,164	81,429,874	98,432,995	84,491,816	98,215,811	116,330,051	110,558,523	105,011,181	86,256,382	122,778,417	114,350,709	211,928,911	
県外合計	11,294,837	875,957	869,494	996,913	932,452	933,812	872,589	891,123	929,086	920,004	955,409	959,833	1,158,165	
	8,994,664,925	659,419,037	637,278,102	728,575,448	719,475,032	699,172,528	652,945,432	702,207,811	821,896,254	736,149,096	736,730,903	759,660,014	1,141,155,268	
総計	12,796,390	958,924	976,076	1,119,800	1,043,719	1,067,895	1,025,312	1,026,404	1,047,822	1,019,019	1,091,660	1,092,322	1,327,437	
	10,297,681,759	732,651,201	718,707,976	827,008,443	803,966,848	797,388,339	769,275,483	812,766,334	926,907,435	822,405,478	859,509,320	874,010,723	1,353,084,179	

# 一日平均種別月別取扱高

平成29年1月～平成29年12月

上段 = 数量、下段 = 金額  
単位：数量 = kg、金額 = 円

月別 種別	合計	1月	2月	3月	4月	5月	6月	7月	8月	9月	10月	11月	12月
鮮魚	27,776	26,752	27,845	27,396	27,888	27,370	26,983	27,100	26,262	26,594	29,146	29,084	30,526
	20,703,741	19,961,119	19,621,690	19,335,607	20,146,392	19,201,724	18,304,491	18,879,242	20,564,620	20,332,342	20,879,112	21,621,899	28,421,525
冷凍魚	5,058	4,925	5,083	6,008	6,259	4,825	4,286	4,690	4,994	4,767	4,422	4,742	5,618
	5,284,660	4,754,051	4,833,075	5,082,868	5,435,673	4,733,449	4,540,381	5,537,587	6,107,022	4,759,422	4,389,178	5,161,747	7,648,494
塩干加工品	15,637	16,269	15,877	15,283	15,554	16,345	15,336	14,864	14,301	14,958	16,052	15,826	16,954
	13,017,969	11,917,390	11,480,634	11,538,414	12,702,072	12,309,752	12,122,196	12,527,095	13,628,681	12,290,303	13,800,316	12,944,114	18,053,348
一日平均	48,471	47,946	48,804	48,687	49,701	48,541	46,605	46,655	45,557	46,319	49,621	49,651	53,097
	39,006,370	36,632,560	35,935,399	35,956,889	38,284,136	36,244,925	34,967,067	36,943,924	40,300,323	37,382,067	39,068,605	39,727,760	54,123,367

# 種別出荷地別月別取扱高

平成29年1月～平成29年12月

上段 = 数量、下段 = 金額  
単位：数量 = kg、金額 = 円

種 別 出 荷 地		鮮 魚		冷 凍 魚		塩 干 加 工 品		合 計	
		数 量	金 額	数 量	金 額	数 量	金 額	数 量	金 額
秋 田	1 月	53,355	43,641,515	2,799	2,403,198	26,813	27,187,451	82,967	73,232,164
	2 月	78,312	56,613,552	2,886	2,593,744	25,384	22,222,578	106,582	81,429,874
	3 月	87,490	65,932,320	4,232	3,013,082	31,164	29,487,593	122,886	98,432,995
	4 月	76,980	56,286,533	3,398	1,730,240	30,889	26,475,043	111,267	84,491,816
	5 月	102,818	71,000,670	3,283	2,216,377	27,983	24,998,764	134,084	98,215,811
	6 月	123,422	85,701,063	2,431	2,206,359	26,871	28,422,629	152,724	116,330,051
	7 月	105,581	81,235,355	3,067	2,296,246	26,633	27,026,922	135,281	110,558,523
	8 月	88,461	72,737,163	3,455	3,268,692	26,820	29,005,326	118,736	105,011,181
	9 月	72,438	59,538,487	2,242	1,707,934	24,336	25,009,961	99,016	86,256,382
	10 月	104,721	92,955,472	3,968	2,580,071	27,562	27,242,874	136,251	122,778,417
	11 月	101,321	86,479,680	3,609	3,198,870	27,559	24,672,159	132,489	114,350,709
	12 月	131,667	138,923,474	4,531	5,794,193	33,073	67,211,244	169,271	211,928,911
	合 計	1,126,563	911,045,284	39,901	33,009,006	335,089	358,962,544	1,501,553	1,303,016,834
北 海 道	1 月	59,347	47,318,782	761	1,276,020	11,821	12,733,461	71,929	61,328,263
	2 月	64,905	47,029,568	767	1,345,486	12,509	13,095,920	78,181	61,470,974
	3 月	62,610	47,399,243	1,872	2,693,988	20,729	20,939,295	85,211	71,032,526
	4 月	58,466	48,527,591	1,068	1,527,950	16,571	18,259,419	76,105	68,314,960
	5 月	65,709	48,545,352	289	584,626	17,140	18,564,894	83,138	67,694,872
	6 月	74,757	46,789,232	367	608,673	15,084	16,414,013	90,208	63,811,918
	7 月	85,151	53,378,649	295	730,890	15,222	18,049,712	100,668	72,159,251
	8 月	116,187	92,472,303	476	706,451	14,333	19,310,723	130,996	112,489,477
	9 月	140,326	106,071,369	285	395,043	12,469	15,491,047	153,080	121,957,459
	10 月	121,144	86,017,509	339	657,278	9,769	16,537,006	131,252	103,211,793
	11 月	101,484	87,447,971	1,631	669,779	13,674	16,625,364	116,789	104,743,114
	12 月	87,714	110,202,020	1,847	2,289,709	19,948	32,425,869	109,509	144,917,598
	合 計	1,037,799	821,199,589	9,997	13,485,893	179,269	218,446,723	1,227,065	1,053,132,205
青 森	1 月	79,020	65,532,041	3,972	3,678,488	17,666	23,587,623	100,658	92,798,152
	2 月	60,471	52,980,839	4,106	3,700,728	16,642	21,846,129	81,219	78,527,696
	3 月	57,823	48,633,096	5,437	4,579,049	20,953	26,238,969	84,213	79,451,114
	4 月	54,343	47,529,133	6,614	6,526,544	25,244	34,157,184	86,201	88,212,861
	5 月	57,658	46,369,645	5,286	4,536,842	22,235	26,474,672	85,179	77,381,159
	6 月	45,178	35,580,857	5,794	4,995,195	20,268	25,042,488	71,240	65,618,540
	7 月	69,068	46,724,454	4,970	4,753,680	18,691	24,023,377	92,729	75,501,511
	8 月	65,396	47,534,267	6,915	6,304,019	19,211	25,275,399	91,522	79,113,685
	9 月	58,160	40,984,440	5,877	4,861,167	20,736	26,956,293	84,773	72,801,900
	10 月	62,648	40,955,026	5,535	4,323,456	21,276	26,319,403	89,459	71,597,885
	11 月	59,117	47,311,514	5,594	4,843,584	21,856	28,610,793	86,567	80,765,891
	12 月	120,559	102,356,784	7,742	8,114,412	23,270	34,995,040	151,571	145,466,236
	合 計	789,441	622,492,096	67,842	61,217,164	248,048	323,527,370	1,105,331	1,007,236,630

# 種別出荷地別月別取扱高

平成29年1月～平成29年12月

上段 = 数量、下段 = 金額  
単位：数量 = kg、金額 = 円

種 別		鮮 魚		冷 凍 魚		塩 干 加 工 品		合 計	
		数 量	金 額	数 量	金 額	数 量	金 額	数 量	金 額
岩 手	1 月	31,316	21,838,766	17	171,720	1,309	2,279,047	32,642	24,289,533
	2 月	23,130	16,675,152	20	111,240	1,158	1,618,245	24,308	18,404,637
	3 月	22,951	14,385,137	62	149,580	1,071	1,373,628	24,084	15,908,345
	4 月	21,342	14,559,491	164	377,460	888	1,228,479	22,394	16,165,430
	5 月	21,923	16,621,492	149	282,528	1,073	1,113,444	23,145	18,017,464
	6 月	26,029	20,817,560	25	176,580	2,053	1,457,619	28,107	22,451,759
	7 月	30,182	18,216,338	60	162,756	830	960,191	31,072	19,339,285
	8 月	28,922	19,742,861	102	377,244	996	893,396	30,020	21,013,501
	9 月	46,305	28,103,008	55	237,988	1,058	990,663	47,418	29,331,659
	10 月	47,580	32,004,003	36	240,191	1,205	1,612,950	48,821	33,857,144
	11 月	45,430	33,372,054	30	146,534	877	973,024	46,337	34,491,612
	12 月	31,374	27,444,328	22	106,034	1,058	1,881,164	32,454	29,431,526
		合 計	376,485	263,780,190	740	2,539,855	13,576	16,381,850	390,801
宮 城	1 月	163,647	96,470,939	54,676	49,515,713	128,656	82,650,406	346,979	228,637,058
	2 月	167,523	89,690,825	60,456	54,072,725	122,342	85,123,182	350,321	228,886,732
	3 月	181,547	102,354,439	82,937	61,641,937	123,083	96,011,133	387,567	260,007,509
	4 月	154,608	97,266,721	76,107	59,229,049	122,863	100,909,161	353,578	257,404,931
	5 月	159,896	103,330,065	59,682	58,599,045	137,967	102,860,046	357,545	264,789,156
	6 月	175,568	100,957,335	52,628	54,550,594	136,486	103,014,636	364,682	258,522,565
	7 月	184,358	105,431,643	55,624	60,993,368	127,379	110,074,630	367,361	276,499,641
	8 月	163,079	109,460,546	60,005	74,274,254	131,753	125,728,617	354,837	309,463,417
	9 月	130,111	87,970,091	56,759	56,345,661	126,154	98,461,627	313,024	242,777,379
	10 月	172,214	85,538,733	56,158	58,609,581	138,561	111,658,748	366,933	255,807,062
	11 月	187,229	90,265,089	58,195	67,082,538	132,087	100,229,043	377,511	257,576,670
	12 月	208,130	136,246,958	76,419	114,142,681	148,126	142,000,122	432,675	392,389,761
		合 計	2,047,911	1,204,983,384	749,644	769,057,146	1,575,457	1,258,721,351	4,373,012
山 形	1 月	5,121	4,007,975	152	241,312	18,572	9,577,864	23,845	13,827,151
	2 月	4,904	3,678,021	100	186,534	20,222	9,429,481	25,226	13,294,036
	3 月	16,001	10,899,614	72	145,236	20,852	5,658,544	36,925	16,703,394
	4 月	13,534	8,956,911	84	150,378	15,915	3,682,096	29,533	12,789,385
	5 月	18,237	8,594,166	63	107,824	20,244	7,303,876	38,544	16,005,866
	6 月	16,262	8,114,180	18	60,651	17,344	5,945,984	33,624	14,120,815
	7 月	4,952	2,557,586	64	440,640	16,494	4,065,384	21,510	7,063,610
	8 月	2,654	1,096,070	8	4,320	16,514	7,535,931	19,176	8,636,321
	9 月	8,309	6,797,605			15,824	4,383,002	24,133	11,180,607
	10 月	15,953	12,704,635			18,151	5,343,789	34,104	18,048,424
	11 月	8,431	7,273,386	1	1,944	17,896	5,560,907	26,328	12,836,237
	12 月	6,277	5,343,940			29,493	6,856,348	35,770	12,200,288
		合 計	120,636	80,024,089	562	1,338,839	227,519	75,343,206	348,717

# 種別出荷地別月別取扱高

平成29年1月～平成29年12月

上段 = 数量、下段 = 金額  
単位：数量 = kg、金額 = 円

種 別 出 荷 地		鮮 魚		冷 凍 魚		塩 干 加 工 品		合 計	
		数 量	金 額	数 量	金 額	数 量	金 額	数 量	金 額
福 島	1 月	5,951	5,015,562	667	1,488,760	1,372	1,261,178	7,990	7,765,500
	2 月	8,644	6,840,759	1,220	2,867,550	1,219	1,112,911	11,083	10,821,220
	3 月	6,555	4,857,106	1,172	2,872,950	1,008	655,332	8,735	8,385,388
	4 月	10,542	6,359,466	703	1,723,179	892	329,410	12,137	8,412,055
	5 月	9,782	5,053,309			682	262,298	10,464	5,315,607
	6 月	4,998	3,365,420	20	59,400	760	317,315	5,778	3,742,135
	7 月	6,285	5,688,685	474	1,200,840	651	443,575	7,410	7,333,100
	8 月	3,836	3,847,927	1,202	3,111,683	569	351,466	5,607	7,311,076
	9 月	7,671	5,337,105	544	1,490,971	1,054	974,042	9,269	7,802,118
	10 月	7,515	5,253,645	41	74,950	1,921	2,809,933	9,477	8,138,528
	11 月	9,494	6,010,283			1,173	476,985	10,667	6,487,268
	12 月	10,254	7,589,137	439	1,152,606	2,669	1,606,325	13,362	10,348,068
		合 計	91,527	65,218,404	6,482	16,042,889	13,970	10,600,770	111,979
茨 城	1 月	3,936	3,635,896	330	1,007,316	1,095	1,876,263	5,361	6,519,475
	2 月	4,549	4,149,360	194	602,100	1,128	2,008,128	5,871	6,759,588
	3 月	3,508	3,481,855	397	1,199,405	1,929	3,280,144	5,834	7,961,404
	4 月	2,761	2,943,443	660	1,418,796	1,963	4,207,146	5,384	8,569,385
	5 月	2,303	2,527,265	683	1,919,160	1,860	3,484,664	4,846	7,931,089
	6 月	2,861	2,805,430	172	1,018,764	1,403	2,531,684	4,436	6,355,878
	7 月	4,146	4,179,565	27	1,171,584	1,252	2,725,118	5,425	8,076,267
	8 月	9,720	8,756,955	1,446	5,178,816	1,223	3,377,690	12,389	17,313,461
	9 月	9,520	8,904,655	467	1,381,104	1,037	2,460,659	11,024	12,746,418
	10 月	4,466	4,046,445	185	871,452	859	2,148,029	5,510	7,065,926
	11 月	8,243	7,223,921	245	1,057,212	924	2,068,321	9,412	10,349,454
	12 月	9,154	8,755,505	2,101	9,559,080	856	1,950,957	12,111	20,265,542
		合 計	65,167	61,410,295	6,907	26,384,789	15,529	32,118,803	87,603
栃 木	1 月								
	2 月								
	3 月								
	4 月								
	5 月								
	6 月	4	9,288					4	9,288
	7 月								
	8 月								
	9 月								
	10 月								
	11 月								
	12 月								
		合 計	4	9,288					4

# 種別出荷地別月別取扱高

平成29年1月～平成29年12月

上段 = 数量、下段 = 金額  
単位：数量 = kg、金額 = 円

種 別		鮮 魚		冷 凍 魚		塩 干 加 工 品		合 計		
出 荷 地	月 別	数 量	金 額	数 量	金 額	数 量	金 額	数 量	金 額	
群 馬	1 月	447	1,090,476	18	5,540			907	465	1,096,923
	2 月	414	944,298	63	19,390				477	963,688
	3 月	495	1,154,142	27	8,310				522	1,162,452
	4 月	438	1,007,273	174	49,148				612	1,056,421
	5 月	426	986,148	144	24,930				570	1,011,078
	6 月	277	621,108	165	46,378				442	667,486
	7 月	326	730,836	144	88,256				470	819,092
	8 月	421	1,008,072	52	17,474				473	1,025,546
	9 月	250	638,820	89	36,822				339	675,642
	10 月	327	836,892	817	124,939				1,144	961,831
	11 月	360	923,184	269	52,706				629	975,890
	12 月	729	1,985,796	1,476	140,398				2,205	2,126,194
	合 計		4,910	11,927,045	3,438	614,291			907	8,348
埼 玉	1 月	401	763,550	240	63,720	74	207,756		715	1,035,026
	2 月	328	571,297	140	21,924	112	177,327		580	770,548
	3 月	382	666,488	260	59,508	101	297,240		743	1,023,236
	4 月	336	563,425	160	32,616	370	349,266		866	945,307
	5 月	425	579,699	200	54,000	193	178,977		818	812,676
	6 月	387	417,636	200	46,440	129	132,804		716	596,880
	7 月	774	509,923	200	46,008	56	100,442		1,030	656,373
	8 月	844	755,190	240	51,840	58	185,416		1,142	992,446
	9 月	637	604,250	160	25,056	155	136,925		952	766,231
	10 月	678	589,063	232	38,340	61	47,057		971	674,460
	11 月	579	471,777	239	97,696	79	58,938		897	628,411
	12 月	148	339,012	849	275,193	107	89,915		1,104	704,120
	合 計		5,919	6,831,310	3,120	812,341	1,496	1,962,063		10,535
千 葉	1 月	4,102	3,730,735	290	201,528	4,123	3,892,919		8,515	7,825,182
	2 月	8,954	6,585,547	281	179,064	4,355	4,296,174		13,590	11,060,785
	3 月	14,364	9,281,636	240	129,816	4,790	4,774,683		19,394	14,186,135
	4 月	25,636	11,182,307	130	60,588	4,193	4,192,418		29,959	15,435,313
	5 月	27,196	11,474,604	90	40,824	4,774	4,921,416		32,060	16,436,844
	6 月	9,124	5,074,417	84	116,208	4,089	4,180,611		13,297	9,371,236
	7 月	4,916	2,881,292	90	43,848	4,130	4,488,530		9,136	7,413,670
	8 月	792	2,225,282	50	22,680	5,047	5,161,660		5,889	7,409,622
	9 月	949	2,543,151	90	41,213	4,691	5,233,331		5,730	7,817,695
	10 月	667	2,093,987	80	40,392	4,053	4,301,138		4,800	6,435,517
	11 月	3,993	3,441,026	628	505,872	4,183	4,805,538		8,804	8,752,436
	12 月	3,418	3,372,660	263	201,204	5,165	6,143,972		8,846	9,717,836
	合 計		104,109	63,886,644	2,315	1,583,237	53,596	56,392,390		160,020



# 種別出荷地別月別取扱高

平成29年1月～平成29年12月

上段 = 数量、下段 = 金額  
単位：数量 = kg、金額 = 円

種 別 出 荷 地		鮮 魚		冷 凍 魚		塩 干 加 工 品		合 計	
		数 量	金 額	数 量	金 額	数 量	金 額	数 量	金 額
東 京	1 月	51,606	55,198,357	29,185	29,226,081	16,268	28,612,431	97,059	113,036,869
	2 月	58,204	55,125,968	27,477	26,328,980	17,296	25,952,337	102,977	107,407,285
	3 月	79,104	71,297,719	35,282	33,205,172	22,581	28,748,517	136,967	133,251,408
	4 月	70,959	63,404,210	36,530	34,723,983	17,268	27,950,047	124,757	126,078,240
	5 月	52,492	52,317,049	31,427	29,679,067	17,931	31,079,726	101,850	113,075,842
	6 月	40,707	46,555,461	27,354	28,811,142	16,788	32,529,432	84,849	107,896,035
	7 月	38,159	48,337,533	32,512	42,485,071	20,142	36,298,717	90,813	127,121,321
	8 月	51,170	61,699,097	35,765	39,768,167	23,012	50,570,910	109,947	152,038,174
	9 月	40,613	51,603,775	31,831	30,885,057	21,514	41,924,618	93,958	124,413,450
	10 月	40,676	51,256,855	25,422	23,766,784	24,307	54,031,216	90,405	129,054,855
	11 月	45,527	55,382,511	27,501	29,183,611	22,285	47,215,257	95,313	131,781,379
	12 月	65,265	93,142,436	38,373	38,609,976	30,742	68,879,008	134,380	200,631,420
	合 計	634,483	705,320,971	378,659	386,673,091	250,134	473,792,216	1,263,276	1,565,786,278
神 奈 川	1 月	584	966,295	34	95,040	11,866	4,848,529	12,484	5,909,864
	2 月	575	921,576	54	171,180	11,353	4,366,194	11,982	5,458,950
	3 月	2,945	1,846,209	90	367,848	12,281	5,948,142	15,316	8,162,199
	4 月	1,358	1,401,355	70	272,916	11,839	5,365,856	13,267	7,040,127
	5 月	1,817	1,745,249	67	331,560	15,353	6,659,932	17,237	8,736,741
	6 月	731	1,193,216	90	902,340	13,145	6,080,370	13,966	8,175,926
	7 月	788	1,357,252	107	943,920	12,512	6,125,767	13,407	8,426,939
	8 月	647	1,203,715	70	257,796	12,101	6,870,138	12,818	8,331,649
	9 月	700	1,384,691	51	118,800	12,997	5,793,949	13,748	7,297,440
	10 月	795	1,233,781	23	28,944	15,371	7,265,644	16,189	8,528,369
	11 月	781	1,460,355	81	54,324	12,908	5,887,633	13,770	7,402,312
	12 月	1,151	2,524,111	34	29,592	12,684	8,595,998	13,869	11,149,701
	合 計	12,871	17,237,805	769	3,574,260	154,411	73,808,152	168,051	94,620,217
新 潟	1 月	20,920	10,349,195	699	503,496	71,362	28,087,276	92,981	38,939,967
	2 月	17,887	9,369,442	220	356,282	66,121	26,402,756	84,228	36,128,480
	3 月	21,118	10,883,360	902	813,758	68,861	27,950,202	90,881	39,647,320
	4 月	17,057	9,065,402	671	1,050,271	60,036	25,806,825	77,764	35,922,498
	5 月	19,701	10,780,582	414	614,318	69,829	27,628,878	89,944	39,023,778
	6 月	15,986	8,483,295	427	737,127	65,401	26,617,356	81,814	35,837,778
	7 月	14,337	12,589,609	682	1,185,811	65,967	26,323,104	80,986	40,098,524
	8 月	16,821	10,072,283	490	1,180,981	60,646	25,090,521	77,957	36,343,785
	9 月	12,785	6,269,225	317	636,057	68,719	27,731,163	81,821	34,636,445
	10 月	13,454	7,610,875	353	815,612	72,551	28,829,785	86,358	37,256,272
	11 月	16,044	8,406,831	451	942,330	72,404	29,673,724	88,899	39,022,885
	12 月	19,643	10,711,777	1,015	2,228,420	92,188	50,979,716	112,846	63,919,913
	合 計	205,752	114,591,876	6,641	11,064,463	834,085	351,121,306	1,046,478	476,777,645

# 種別出荷地別月別取扱高

平成29年1月～平成29年12月

上段 = 数量、下段 = 金額  
単位：数量 = kg、金額 = 円

種 別		鮮 魚		冷 凍 魚		塩 干 加 工 品		合 計	
出 荷 地	月 別	数 量	金 額	数 量	金 額	数 量	金 額	数 量	金 額
富 山	1 月	16	41,472			85	89,434	101	130,906
	2 月	296	290,070			26	84,652	322	374,722
	3 月	2,019	2,176,631			74	116,943	2,093	2,293,574
	4 月	1,646	2,195,826			61	90,818	1,707	2,286,644
	5 月	622	1,226,016			102	146,978	724	1,372,994
	6 月	8	20,736			34	82,318	42	103,054
	7 月	24	62,208			110	127,041	134	189,249
	8 月	54	127,515			38	100,202	92	227,717
	9 月	153	197,963			97	112,915	250	310,878
	10 月	24	40,932			70	86,906	94	127,838
	11 月	16	41,472			74	112,610	90	154,082
	12 月	50	84,672			138	122,536	188	207,208
	合計		4,928	6,505,513			909	1,273,353	5,837
石 川	1 月					18	5,832	18	5,832
	2 月					11	5,832	11	5,832
	3 月					7	2,160	7	2,160
	4 月					5	14,368	5	14,368
	5 月	1,072	493,754					1,072	493,754
	6 月	8,655	5,847,723			192	214,563	8,847	6,062,286
	7 月					79	56,160	79	56,160
	8 月					144	56,160	144	56,160
	9 月	253	224,640			11	24,300	264	248,940
	10 月	1,132	1,206,975			11	5,442	1,143	1,212,417
	11 月					32	16,652	32	16,652
	12 月								
	合計		11,112	7,773,092			511	401,469	11,623
福 井	1 月					97	41,040	97	41,040
	2 月					112	75,816	112	75,816
	3 月					108	59,940	108	59,940
	4 月					97	65,345	97	65,345
	5 月					47	19,764	47	19,764
	6 月					131	88,819	131	88,819
	7 月					166	59,750	166	59,750
	8 月					43	62,986	43	62,986
	9 月					40	28,944	40	28,944
	10 月					61	39,636	61	39,636
	11 月					43	38,718	43	38,718
	12 月					83	33,912	83	33,912
	合計						1,029	614,670	1,029

# 種別出荷地別月別取扱高

平成29年1月～平成29年12月

上段 = 数量、下段 = 金額  
単位：数量 = kg、金額 = 円

種 別		鮮 魚		冷 凍 魚		塩 干 加 工 品		合 計	
出 荷 地	月 別	数 量	金 額	数 量	金 額	数 量	金 額	数 量	金 額
山 梨	1 月					25	54,414	25	54,414
	2 月					32	80,127	32	80,127
	3 月					25	78,940	25	78,940
	4 月					43	115,544	43	115,544
	5 月					40	123,077	40	123,077
	6 月					14	52,479	14	52,479
	7 月					32	113,707	32	113,707
	8 月					90	322,043	90	322,043
	9 月					7	71,712	7	71,712
	10 月					32	74,486	32	74,486
	11 月					65	66,096	65	66,096
	12 月					209	329,645	209	329,645
	合 計					617	1,482,270	617	1,482,270
長 野	1 月					45	139,292	45	139,292
	2 月					204	142,937	204	142,937
	3 月					23	445,434	23	445,434
	4 月					41	201,235	41	201,235
	5 月					37	127,429	37	127,429
	6 月					36	185,641	36	185,641
	7 月					27	166,213	27	166,213
	8 月					36	176,979	36	176,979
	9 月					54	131,318	54	131,318
	10 月					12	57,381	12	57,381
	11 月					48	200,190	48	200,190
	12 月					33	184,097	33	184,097
	合 計					595	2,158,146	595	2,158,146
岐 阜	1 月			1,739	2,378,662	58	21,854	1,797	2,400,516
	2 月			1,424	1,804,955	61	23,383	1,485	1,828,338
	3 月			1,174	1,851,276	72	27,480	1,246	1,878,756
	4 月			1,495	1,901,583	79	30,228	1,574	1,931,811
	5 月			1,664	2,152,332	116	53,452	1,780	2,205,784
	6 月			1,194	1,841,400	94	44,847	1,288	1,886,247
	7 月			1,754	2,124,360	105	52,078	1,859	2,176,438
	8 月			1,489	2,170,476	116	48,944	1,605	2,219,420
	9 月			1,524	2,189,808	72	27,713	1,596	2,217,521
	10 月			1,372	1,897,182	65	24,731	1,437	1,921,913
	11 月			1,261	1,993,410	40	14,829	1,301	2,008,239
	12 月			1,774	2,694,600	43	32,592	1,817	2,727,192
	合 計			17,862	25,000,044	921	402,131	18,783	25,402,175

# 種別出荷地別月別取扱高

平成29年1月～平成29年12月

上段 = 数量、下段 = 金額  
単位：数量 = kg、金額 = 円

種 別 出 荷 地		鮮 魚		冷 凍 魚		塩 干 加 工 品		合 計	
		数 量	金 額	数 量	金 額	数 量	金 額	数 量	金 額
静 岡	1 月	12,783	17,458,426			1,064	456,949	13,847	17,915,375
	2 月	14,837	19,239,461	1	27,540	951	417,670	15,789	19,684,671
	3 月	13,338	19,537,598	6	15,358	1,495	629,038	14,839	20,181,994
	4 月	16,678	23,749,190			1,031	553,309	17,709	24,302,499
	5 月	9,914	15,950,668			916	583,310	10,830	16,533,978
	6 月	9,219	12,621,992			854	606,629	10,073	13,228,621
	7 月	11,224	17,677,676			1,344	1,501,644	12,568	19,179,320
	8 月	12,662	20,378,994			745	559,938	13,407	20,938,932
	9 月	8,753	14,028,628			1,016	562,020	9,769	14,590,648
	10 月	11,160	17,177,368			999	509,974	12,159	17,687,342
	11 月	11,775	18,653,976			922	642,361	12,697	19,296,337
	12 月	16,211	29,170,783			1,324	847,690	17,535	30,018,473
	合 計	148,554	225,644,760	7	42,898	12,660	7,870,532	161,221	233,558,190
愛 知	1 月	1,451	569,172			690	587,811	2,141	1,156,983
	2 月	1,452	547,161			584	382,964	2,036	930,125
	3 月	1,794	624,132			813	745,497	2,607	1,369,629
	4 月	1,866	602,166			941	703,944	2,807	1,306,110
	5 月	2,045	671,085			919	924,676	2,964	1,595,761
	6 月	2,247	741,501			724	863,003	2,971	1,604,504
	7 月	1,848	624,160			797	718,845	2,645	1,343,005
	8 月	2,085	741,986			895	818,240	2,980	1,560,226
	9 月	1,983	769,774	216	154,224	773	726,657	2,972	1,650,655
	10 月	2,207	711,191	24	16,848	667	632,594	2,898	1,360,633
	11 月	2,257	758,864	216	157,464	767	852,663	3,240	1,768,991
	12 月	2,757	1,029,804			959	769,279	3,716	1,799,083
	合 計	23,991	8,390,996	456	328,536	9,529	8,726,173	33,976	17,445,705
三 重	1 月	5,314	1,783,086	1,344	1,199,297	108	346,464	6,766	3,328,847
	2 月	6,636	1,906,513	1,117	946,253	175	456,721	7,928	3,309,487
	3 月	10,693	2,968,065	2,384	2,211,334	198	553,500	13,275	5,732,899
	4 月	5,644	1,600,545	1,935	1,713,158	228	589,064	7,807	3,902,767
	5 月	1,025	329,616	1,600	1,773,078	231	504,684	2,856	2,607,378
	6 月	3,779	1,243,491	1,965	1,993,496	218	447,736	5,962	3,684,723
	7 月			1,951	1,656,363	158	451,980	2,109	2,108,343
	8 月			1,086	1,479,566	156	461,657	1,242	1,941,223
	9 月			1,225	1,591,272	135	366,984	1,360	1,958,256
	10 月			1,379	1,052,244	164	446,056	1,543	1,498,300
	11 月			868	843,426	189	474,336	1,057	1,317,762
	12 月			1,517	2,789,498	183	477,965	1,700	3,267,463
	合 計	33,090	9,831,316	18,370	19,248,985	2,145	5,577,147	53,605	34,657,448

# 種別出荷地別月別取扱高

平成29年1月～平成29年12月

上段 = 数量、下段 = 金額  
単位：数量 = kg、金額 = 円

種 別		鮮 魚		冷 凍 魚		塩 干 加 工 品		合 計	
		数 量	金 額	数 量	金 額	数 量	金 額	数 量	金 額
滋 賀	1 月								
	2 月								
	3 月								
	4 月								
	5 月								
	6 月	128	48,924					128	48,924
	7 月	174	57,618					174	57,618
	8 月	40	13,824					40	13,824
	9 月								
	10 月								
	11 月					1	15,876	1	15,876
	12 月								
	合 計	342	120,366			1	15,876	343	136,242
京 都	1 月	299	486,848			65	256,230	364	743,078
	2 月	425	649,011					425	649,011
	3 月	521	732,366					521	732,366
	4 月	525	731,150					525	731,150
	5 月	364	515,513					364	515,513
	6 月	346	466,125					346	466,125
	7 月	344	490,834					344	490,834
	8 月	480	660,945					480	660,945
	9 月	556	743,791					556	743,791
	10 月	555	731,079	153	11,656			708	742,735
	11 月	651	898,425	76	3,672			727	902,097
	12 月	719	1,013,013					719	1,013,013
	合 計	5,784	8,119,100	229	15,328	65	256,230	6,078	8,390,658
大 阪	1 月	2,723	992,574	1,006	833,484	169	224,513	3,898	2,050,571
	2 月	1,127	855,652	739	706,600	230	188,675	2,096	1,750,927
	3 月	1,630	1,287,468	889	860,004	336	259,254	2,855	2,406,726
	4 月	3,007	1,673,320	886	822,252	87	170,994	3,980	2,666,566
	5 月	3,650	1,672,380	643	627,480	178	121,317	4,471	2,421,177
	6 月	2,888	1,192,212	906	856,224	110	118,691	3,904	2,167,127
	7 月	3,236	983,124	836	786,327	221	136,016	4,293	1,905,467
	8 月	2,714	1,004,940	1,605	1,199,401	161	120,660	4,480	2,325,001
	9 月	4,256	1,440,774	2,825	1,918,160	208	113,939	7,289	3,472,873
	10 月	4,483	1,589,166	896	737,988	73	82,599	5,452	2,409,753
	11 月	4,188	1,762,182	2,886	2,018,903	197	150,032	7,271	3,931,117
	12 月	5,084	2,759,022	720	600,372	104	122,276	5,908	3,481,670
	合 計	38,984	17,212,814	14,838	11,967,195	2,074	1,808,966	55,896	30,988,975

# 種別出荷地別月別取扱高

平成29年1月～平成29年12月

上段 = 数量、下段 = 金額  
単位：数量 = kg、金額 = 円

種 別		鮮 魚		冷 凍 魚		塩 干 加 工 品		合 計	
		数 量	金 額	数 量	金 額	数 量	金 額	数 量	金 額
兵 庫	1 月	1,328	1,517,832			2,247	1,822,992	3,575	3,340,824
	2 月	1,010	1,413,720			2,580	2,450,222	3,590	3,863,942
	3 月	6,228	4,423,701			1,828	1,999,773	8,056	6,423,474
	4 月	7,412	4,407,153			2,169	2,217,444	9,581	6,624,597
	5 月	9,947	6,585,765			1,413	2,239,162	11,360	8,824,927
	6 月	2,672	1,673,325			3,581	3,467,250	6,253	5,140,575
	7 月	582	265,572			2,407	2,792,443	2,989	3,058,015
	8 月	510	311,580			2,301	2,770,837	2,811	3,082,417
	9 月	11,078	7,953,453			2,251	2,718,279	13,329	10,671,732
	10 月	786	818,180			2,055	2,571,275	2,841	3,389,455
	11 月	557	362,783			2,558	3,362,932	3,115	3,725,715
	12 月	2,416	1,127,790			5,590	9,982,161	8,006	11,109,951
	合 計	44,527	30,860,854			30,981	38,394,770	75,508	69,255,624
和 歌 山	1 月								
	2 月								
	3 月								
	4 月								
	5 月					25	63,504	25	63,504
	6 月								
	7 月								
	8 月								
	9 月								
	10 月								
	11 月								
	12 月								
	合 計					25	63,504	25	63,504
鳥 取	1 月	2,155	723,600	567	754,220	1,047	494,711	3,769	1,972,531
	2 月	591	239,544	376	606,389	2,145	785,637	3,112	1,631,570
	3 月			700	961,342	1,860	747,123	2,560	1,708,465
	4 月			599	839,012	2,285	734,982	2,884	1,573,994
	5 月			450	560,778	1,996	637,228	2,446	1,198,006
	6 月	591	1,049,544	451	861,402	1,935	648,021	2,977	2,558,967
	7 月			291	640,904	1,938	1,274,520	2,229	1,915,424
	8 月			259	660,824	1,625	470,469	1,884	1,131,293
	9 月			304	646,023	2,062	740,974	2,366	1,386,997
	10 月			226	483,924	1,722	641,489	1,948	1,125,413
	11 月			291	656,174	2,191	700,982	2,482	1,357,156
	12 月			499	907,580	2,166	946,412	2,665	1,853,992
	合 計	3,337	2,012,688	5,013	8,578,572	22,971	8,822,548	31,321	19,413,808

# 種別出荷地別月別取扱高

平成29年1月～平成29年12月

上段 = 数量、下段 = 金額  
単位：数量 = kg、金額 = 円

種 別		鮮 魚		冷 凍 魚		塩 干 加 工 品		合 計	
		数 量	金 額	数 量	金 額	数 量	金 額	数 量	金 額
島 根	1 月					29	54,972	29	54,972
	2 月					15	29,160	15	29,160
	3 月			12	75,168	54	103,464	66	178,632
	4 月					34	64,044	34	64,044
	5 月			25	31,104	33	62,532	58	93,636
	6 月					24	46,008	24	46,008
	7 月			25	31,104	27	50,220	52	81,324
	8 月					26	48,924	26	48,924
	9 月					38	71,712	38	71,712
	10 月					24	45,900	24	45,900
	11 月					20	38,340	20	38,340
	12 月			42	51,840	22	41,256	64	93,096
	合 計			104	189,216	344	656,532	448	845,748
	岡 山	1 月					538	442,376	538
2 月						769	586,762	769	586,762
3 月						1,134	611,189	1,134	611,189
4 月						986	688,943	986	688,943
5 月						708	744,179	708	744,179
6 月						1,433	932,735	1,433	932,735
7 月						1,032	1,017,224	1,032	1,017,224
8 月						1,004	734,564	1,004	734,564
9 月						870	738,196	870	738,196
10 月						1,354	1,015,644	1,354	1,015,644
11 月						1,495	1,459,215	1,495	1,459,215
12 月						2,307	1,646,966	2,307	1,646,966
合 計						13,628	10,617,993	13,628	10,617,993
広 島		1 月	3,823	835,920			4	38,793	3,827
	2 月	7,074	1,510,251			4	30,240	7,078	1,540,491
	3 月	2,338	448,568			6	63,072	2,344	511,640
	4 月					4	48,600	4	48,600
	5 月					4	44,928	4	44,928
	6 月					7	66,852	7	66,852
	7 月					4	36,720	4	36,720
	8 月	1,101	230,087			6	68,580	1,107	298,667
	9 月					1	13,176	1	13,176
	10 月					2	22,140	2	22,140
	11 月	560	438,123			5	55,771	565	493,894
	12 月	2,487	816,409			5	58,428	2,492	874,837
	合 計	17,383	4,279,358			52	547,300	17,435	4,826,658

# 種別出荷地別月別取扱高

平成29年1月～平成29年12月

上段 = 数量、下段 = 金額  
単位：数量 = kg、金額 = 円

種 別 出 荷 地		鮮 魚		冷 凍 魚		塩 干 加 工 品		合 計	
		数 量	金 額	数 量	金 額	数 量	金 額	数 量	金 額
山 口	1 月	4,784	1,110,324			1,863	3,024,491	6,647	4,134,815
	2 月	4,884	1,020,012	12	12,831	2,012	3,320,898	6,908	4,353,741
	3 月	6,144	963,158			2,355	4,455,578	8,499	5,418,736
	4 月	6,618	1,029,519			2,234	4,443,999	8,852	5,473,518
	5 月	7,418	882,517			2,946	5,048,848	10,364	5,931,365
	6 月	9,610	851,796			2,262	3,225,838	11,872	4,077,634
	7 月	9,232	1,095,238			1,974	3,586,514	11,206	4,681,752
	8 月	8,448	998,466			1,845	3,945,168	10,293	4,943,634
	9 月	6,223	671,627			1,861	4,228,465	8,084	4,900,092
	10 月	5,800	1,017,559			1,583	3,128,658	7,383	4,146,217
	11 月	6,132	1,611,148			1,829	3,280,861	7,961	4,892,009
	12 月	7,261	2,081,562			3,102	4,967,191	10,363	7,048,753
	合 計	82,554	13,332,926	12	12,831	25,865	46,656,509	108,431	60,002,266
徳 島	1 月	225	126,684					225	126,684
	2 月	135	77,274					135	77,274
	3 月	195	109,512					195	109,512
	4 月	195	109,512					195	109,512
	5 月	180	103,032					180	103,032
	6 月	150	83,754					150	83,754
	7 月	180	103,032			18	35,208	198	138,240
	8 月	150	83,754			14	36,720	164	120,474
	9 月	195	109,512					195	109,512
	10 月	1,320	451,656					1,320	451,656
	11 月	570	231,012					570	231,012
	12 月	300	141,912					300	141,912
	合 計	3,795	1,730,646			32	71,928	3,827	1,802,574
香 川	1 月					87	20,736	87	20,736
	2 月					54	34,162	54	34,162
	3 月					47	13,998	47	13,998
	4 月					372	43,064	372	43,064
	5 月					36	10,236	36	10,236
	6 月					25	17,388	25	17,388
	7 月					108	40,779	108	40,779
	8 月					7	13,608	7	13,608
	9 月					126	39,098	126	39,098
	10 月								
	11 月								
	12 月					4	1,296	4	1,296
	合 計					866	234,365	866	234,365



# 種別出荷地別月別取扱高

平成29年1月～平成29年12月

上段 = 数量、下段 = 金額  
単位：数量 = kg、金額 = 円

種 別		鮮 魚		冷 凍 魚		塩 干 加 工 品		合 計	
		数 量	金 額	数 量	金 額	数 量	金 額	数 量	金 額
愛 媛	1 月	6,853	7,522,008			260	182,156	7,113	7,704,164
	2 月	6,486	6,966,991			199	172,326	6,685	7,139,317
	3 月	8,435	8,985,100	40	51,840	568	370,353	9,043	9,407,293
	4 月	8,665	9,183,346			303	233,133	8,968	9,416,479
	5 月	6,444	6,960,113			278	185,643	6,722	7,145,756
	6 月	5,386	6,155,797			303	195,513	5,689	6,351,310
	7 月	4,340	5,290,239			386	193,997	4,726	5,484,236
	8 月	7,361	8,586,969			202	131,059	7,563	8,718,028
	9 月	6,781	8,031,486			296	286,213	7,077	8,317,699
	10 月	7,133	8,309,315	12	77,760	343	224,267	7,488	8,611,342
	11 月	7,104	7,849,991			397	496,430	7,501	8,346,421
	12 月	12,047	13,609,325	60	77,760	271	284,098	12,378	13,971,183
	合 計	87,037	97,450,680	112	207,360	3,806	2,955,188	90,955	100,613,228
	高 知	1 月							
2 月									
3 月									
4 月						8	45,360	8	45,360
5 月									
6 月									
7 月									
8 月									
9 月									
10 月									
11 月									
12 月									
合 計						8	45,360	8	45,360
福 岡	1 月	4,327	3,097,570			4,707	2,782,016	9,034	5,879,586
	2 月	2,853	2,187,177			6,454	2,273,868	9,307	4,461,045
	3 月	6,059	3,969,854			9,782	2,280,086	15,841	6,249,940
	4 月	4,414	2,167,990			5,237	1,957,109	9,651	4,125,099
	5 月	3,591	2,486,045			10,561	2,962,833	14,152	5,448,878
	6 月	763	1,575,591			3,845	2,106,747	4,608	3,682,338
	7 月	730	1,749,935			4,024	1,780,775	4,754	3,530,710
	8 月	716	1,743,978			5,429	2,484,716	6,145	4,228,694
	9 月	2,138	1,943,437			6,943	3,326,095	9,081	5,269,532
	10 月	1,589	1,242,180			6,876	5,315,938	8,465	6,558,118
	11 月	5,452	3,415,448			7,985	5,494,909	13,437	8,910,357
	12 月	2,958	3,685,871			6,403	6,268,309	9,361	9,954,180
	合 計	35,590	29,265,076			78,246	39,033,401	113,836	68,298,477

# 種別出荷地別月別取扱高

平成29年1月～平成29年12月

上段 = 数量、下段 = 金額  
単位：数量 = kg、金額 = 円

種 別		鮮 魚		冷 凍 魚		塩 干 加 工 品		合 計	
		数 量	金 額	数 量	金 額	数 量	金 額	数 量	金 額
佐 賀	1 月	82	39,852					82	39,852
	2 月	38	15,336					38	15,336
	3 月	40	17,496					40	17,496
	4 月	100	44,712					100	44,712
	5 月	160	78,948					160	78,948
	6 月	120	58,428					120	58,428
	7 月	80	37,152					80	37,152
	8 月	120	57,132					120	57,132
	9 月	160	68,256					160	68,256
	10 月	160	55,836					160	55,836
	11 月	320	83,700					320	83,700
	12 月	320	84,888					320	84,888
	合 計	1,700	641,736					1,700	641,736
長 崎	1 月	1,189	284,191	4	37,422	4	51,840	1,197	373,453
	2 月	2,244	722,273			4	51,840	2,248	774,113
	3 月	5,154	1,759,491					5,154	1,759,491
	4 月	10,578	3,325,506			4	51,840	10,582	3,377,346
	5 月	5,511	1,430,933			7	103,680	5,518	1,534,613
	6 月	1,526	238,908					1,526	238,908
	7 月	1,838	402,575	16	44,928			1,854	447,503
	8 月	2,244	325,625	152	426,816	7	103,680	2,403	856,121
	9 月	2,106	321,813	16	44,928	4	19,527	2,126	386,268
	10 月	1,729	347,301	40	112,320	4	51,840	1,773	511,461
	11 月	2,364	695,945	248	48,384			2,612	744,329
	12 月	3,469	1,338,049	720	1,447,200	7	103,680	4,196	2,888,929
	合 計	39,953	11,192,610	1,196	2,161,998	41	537,927	41,190	13,892,535
熊 本	1 月	7,646	2,345,550			1,170	405,778	8,816	2,751,328
	2 月	7,289	2,563,221			1,065	367,419	8,354	2,930,640
	3 月	8,081	2,894,066			1,310	449,491	9,391	3,343,557
	4 月	9,557	2,770,840			1,415	485,387	10,972	3,256,227
	5 月	9,137	2,139,656			1,738	575,486	10,875	2,715,142
	6 月	9,058	2,185,638			1,754	590,298	10,812	2,775,936
	7 月	13,085	2,502,126			2,097	691,019	15,182	3,193,145
	8 月	15,884	4,564,061			1,758	566,345	17,642	5,130,406
	9 月	11,099	3,458,767			1,471	491,147	12,570	3,949,914
	10 月	10,034	2,317,248			1,385	474,642	11,419	2,791,890
	11 月	9,372	2,502,497			1,401	439,015	10,773	2,941,512
	12 月	10,809	3,324,324			1,512	498,228	12,321	3,822,552
	合 計	121,050	33,567,994			18,076	6,034,255	139,126	39,602,249

# 種別出荷地別月別取扱高

平成29年1月～平成29年12月

上段 = 数量、下段 = 金額  
単位：数量 = kg、金額 = 円

種 別		鮮 魚		冷 凍 魚		塩 干 加 工 品		合 計	
出 荷 地	月 別	数 量	金 額	数 量	金 額	数 量	金 額	数 量	金 額
大 分	1 月	80	41,040					80	41,040
	2 月	80	31,320					80	31,320
	3 月	80	25,920					80	25,920
	4 月	170	69,120					170	69,120
	5 月	130	41,580					130	41,580
	6 月	140	51,840					140	51,840
	7 月	190	79,920					190	79,920
	8 月	290	99,900					290	99,900
	9 月	230	94,824					230	94,824
	10 月	175	84,132					175	84,132
	11 月	125	45,036					125	45,036
	12 月	235	86,832					235	86,832
	合 計		1,925	751,464					1,925
宮 崎	1 月	216	686,146					216	686,146
	2 月	640	1,022,617					640	1,022,617
	3 月	470	723,481			4	7,776	474	731,257
	4 月	203	361,067			4	6,998	207	368,065
	5 月	302	269,315					302	269,315
	6 月	50	105,970					50	105,970
	7 月	67	103,203			4	7,776	71	110,979
	8 月	109	169,053					109	169,053
	9 月	151	184,676					151	184,676
	10 月	88	143,423			4	7,776	92	151,199
	11 月	246	527,947					246	527,947
	12 月	544	1,245,942					544	1,245,942
	合 計		3,087	5,542,840			14	30,326	3,101
鹿 児 島	1 月								
	2 月								
	3 月								
	4 月					36	275,400	36	275,400
	5 月								
	6 月								
	7 月								
	8 月								
	9 月								
	10 月								
	11 月								
	12 月								
	合 計						36	275,400	36













# 品目別出荷地別月別取扱高(鮮魚)

平成29年1月～平成29年12月

上段 = 数量、下段 = 金額  
単位：数量 = kg、金額 = 円

品目名	出荷地	合計	1月	2月	3月	4月	5月	6月	7月	8月	9月	10月	11月	12月
ほんまぐる	秋田	22,603 60,410,026	411 1,338,931	635 2,156,073	349 1,093,591	638 2,062,827	1,411 3,926,355	3,193 7,545,963	2,551 5,614,613	3,288 8,885,141	2,867 7,147,020	3,652 9,675,307	1,536 4,822,749	2,072 6,141,456
	北海道	732 1,026,334							446 491,810	125 195,620	37 71,928		124 266,976	
	青森	689 1,067,131					29 46,980		25 56,160	141 244,539	117 183,892	377 535,560		
	岩手	1,153 2,499,699					886 1,887,614	219 499,225	48 112,860					
	宮城	58,690 155,075,773	3,865 10,577,296	3,740 11,255,899	4,587 12,352,032	3,954 10,998,037	5,642 13,965,958	5,558 11,082,857	4,200 9,178,965	9,156 23,460,017	3,788 10,088,183	3,472 8,257,418	3,127 8,770,413	7,601 25,088,698
	群馬	608 1,860,732	98 297,648	12 36,288	28 87,264	28 84,672	48 146,448	16 49,680	18 55,728	66 200,880	16 66,528	6 18,144	10 31,536	262 785,916
	東京	29,784 95,955,182	1,677 5,843,239	1,466 5,244,620	1,856 5,969,511	1,771 6,411,925	1,570 5,561,865	2,797 7,989,069	1,726 6,247,046	2,749 8,438,646	3,537 11,092,631	2,782 8,970,514	2,800 7,829,619	5,053 16,356,497
	神奈川	70 434,646									12 114,696	19 46,170		39 273,780
	静岡	4,124 14,309,813	575 1,827,672	719 1,941,447	386 1,201,229	475 1,526,115	575 1,965,677	139 675,518	104 397,137	101 477,813	63 198,375	111 600,696	100 408,370	776 3,089,764
	鳥取	591 1,049,544						591 1,049,544						
	宮崎	10 35,910				10 35,910								
	沖縄	71 231,336					71 231,336							
	計	119,126 333,956,126	6,625 19,884,786	6,573 20,634,327	7,206 20,703,627	6,875 21,119,486	10,232 27,732,233	12,512 28,891,856	9,118 22,154,319	15,627 41,902,656	10,437 28,963,253	10,418 28,103,809	7,697 22,129,663	15,806 51,736,111
	平均単価	2,803	3,001	3,139	2,873	3,072	2,710	2,309	2,430	2,681	2,775	2,698	2,875	3,273
めばちまぐる	秋田	55,463 89,294,537	3,240 5,672,287	2,825 4,724,512	5,867 9,413,510	6,045 9,621,321	5,900 8,611,998	3,764 5,531,119	4,130 6,421,212	5,475 9,300,358	4,837 7,546,676	3,945 6,470,321	3,611 5,953,665	5,824 10,027,558
	青森	892 1,048,281											280 286,351	612 761,930
	宮城	133,744 204,566,028	11,788 19,210,309	11,087 16,587,992	12,450 18,978,067	11,231 17,341,726	11,899 17,780,620	13,156 14,486,164	8,026 10,362,152	9,630 15,333,082	10,373 15,447,772	9,557 15,198,930	10,340 17,355,170	14,207 26,484,044
	福島	2,492 2,422,224	324 314,928	264 256,608	208 202,176	124 120,528	180 174,960	176 171,072	180 174,960	264 256,608	28 27,216	204 198,288	152 147,744	388 377,136
	群馬	3,253 8,152,877	253 619,164	288 703,242	340 838,458	288 704,117	261 629,532	164 395,712	197 474,552	238 596,268	198 502,308	290 757,404	314 820,368	422 1,111,752
	東京	43,825 62,490,834	3,181 5,500,959	2,577 4,361,871	4,142 6,216,350	4,850 7,091,907	5,556 7,277,861	3,327 3,856,032	3,071 4,024,933	3,280 4,362,218	3,679 4,646,584	3,219 4,331,891	2,889 4,089,603	4,054 6,730,625
	神奈川	1,897 4,003,864	63 128,865	35 71,616	106 217,101	105 216,076	293 513,468	153 285,552	232 424,035	161 364,469	115 261,501	109 248,744	217 524,687	308 747,750

# 品目別出荷地別月別取扱高(鮮魚)

平成29年1月～平成29年12月

上段 = 数量、下段 = 金額  
単位：数量 = kg、金額 = 円

品目名	出荷地	合計	1月	2月	3月	4月	5月	6月	7月	8月	9月	10月	11月	12月	
めばちまぐろ	新潟	66,238 33,136,850	6,512 3,150,672	6,030 2,897,878	6,201 3,048,828	5,313 2,673,304	6,514 3,174,854	5,421 2,630,065	5,092 2,481,233	4,878 2,696,641	4,766 2,329,667	4,620 2,180,237	4,472 2,187,993	6,419 3,685,478	
	静岡	70,654 115,718,829	4,400 6,461,627	5,311 8,112,138	6,090 9,266,367	8,182 12,641,044	6,045 9,279,791	4,829 7,424,649	6,190 10,371,580	7,507 12,677,854	4,680 8,144,095	4,504 7,662,580	4,574 8,071,407	8,342 15,605,697	
	沖縄	574 1,371,177					176 444,366				106 275,723	176 317,433		116 333,655	
	計	379,034 522,205,501	29,762 41,058,811	28,417 37,715,857	35,403 48,180,857	36,138 50,410,023	36,824 47,887,450	30,991 34,780,365	27,118 34,734,657	31,539 45,863,221	28,853 39,223,252	26,448 37,048,395	26,966 39,770,643	40,575 65,531,970	
	平均単価	1,378	1,380	1,327	1,361	1,395	1,300	1,122	1,281	1,454	1,359	1,401	1,475	1,615	
その他まぐろ類	秋田	12,076 15,996,319	297 444,582	478 747,629	644 916,670	423 457,904	546 832,325	1,681 2,244,660	2,766 3,551,760	1,815 2,568,036	817 1,039,477	812 941,015	974 1,220,639	823 1,031,622	
	北海道	2,313 2,425,756						360 461,868	528 568,508		149 250,386	1,276 1,144,994			
	青森	3,138 4,855,830	21 34,830		15 2,430		75 104,122	345 449,290	318 400,740	290 470,122	1,585 2,567,102	272 358,701	135 355,860	82 112,633	
	岩手	210 247,779					153 186,398		57 61,381						
	宮城	92,854 98,408,510	5,330 5,826,242	6,528 6,634,033	10,734 11,123,483	9,727 10,150,623	11,253 12,004,141	9,119 10,073,129	7,893 8,070,620	6,545 6,563,089	5,036 6,221,500	4,353 4,465,081	6,308 6,898,431	10,028 10,378,138	
	福島	144 139,968									144 139,968				
	群馬	735 1,269,756	72 124,416	90 155,520	99 170,964	98 169,236	92 158,868	72 124,416	84 145,152	90 155,520	12 20,736	7 12,096	6 10,368	13 22,464	
	千葉	53 336,409	9 32,486				14 94,770	15 106,704	15 102,449						
	東京	19,262 29,776,061	311 663,444	456 820,892	2,621 2,709,759	1,634 2,888,729	1,186 1,917,130	2,256 3,244,035	3,802 6,039,476	1,675 2,965,583	815 1,421,084	1,232 1,893,029	1,853 2,786,330	1,421 2,426,570	
	神奈川	843 2,350,478	50 157,462	44 143,899	52 180,793	55 182,089	68 198,849	42 139,406	47 159,105	55 183,254	78 265,584	181 207,750	56 173,577	115 358,710	
	新潟	30,999 22,323,406	3,009 1,883,156	2,364 1,502,909	2,587 1,796,928	2,498 1,580,453	2,533 1,930,070	2,078 1,215,160	2,194 1,493,250	3,924 3,388,347	2,091 1,202,330	2,250 2,160,387	2,129 1,692,315	3,342 2,478,101	
	静岡	45,713 62,669,366	5,243 6,630,412	4,858 6,209,741	5,162 6,700,104	4,786 6,175,948	1,538 2,289,740	1,247 1,892,538	3,248 4,564,674	3,337 4,692,978	2,392 3,334,057	4,603 6,501,492	5,176 7,416,328	4,123 6,261,354	
	福岡	733 830,758												257 309,021	476 521,737
	長崎	212 174,037							139 98,242					73 75,795	
	宮崎	132 94,543		40 34,085	92 60,458										
	計	209,416 241,898,976	14,343 15,797,030	14,857 16,248,708	22,005 23,661,589	19,221 21,604,982	17,458 19,716,413	17,215 19,951,206	21,094 25,255,357	17,730 20,986,929	13,117 16,462,224	14,985 17,684,545	16,967 20,938,664	20,424 23,591,329	

# 品目別出荷地別月別取扱高(鮮魚)

平成29年1月～平成29年12月

上段 = 数量、下段 = 金額  
単位：数量 = kg、金額 = 円

品目名	出荷地	合計	1月	2月	3月	4月	5月	6月	7月	8月	9月	10月	11月	12月
その他まぐろ類 かじき	平均単価	1,155	1,101	1,094	1,075	1,124	1,129	1,159	1,197	1,184	1,255	1,180	1,234	1,155
		1,450	23	268		123		53	478	104	362		39	
	秋田	1,482,215	32,854	328,083		143,013		68,170	491,341	109,388	271,458		37,908	
	青森	20									20			
		15,422									15,422			
	宮城	14,648	440	877	1,338	826	633	657	1,424	2,390	2,640	1,894	833	696
		13,389,493	350,584	827,795	1,333,960	865,524	561,532	633,496	1,175,583	2,092,361	2,226,114	1,772,829	854,977	694,738
	山形	4						4						
		2,322						2,322						
	東京	5,747	286	1,331	1,093	504	514	198	448	256				1,117
		6,806,632	382,309	1,498,587	1,157,145	641,391	600,024	212,879	478,192	328,265				1,507,840
	神奈川	590	30	10	20	60	50	70	70	50	60	60	70	40
		778,216	48,600	12,960	25,920	73,440	62,640	90,126	101,650	64,800	77,760	77,760	90,720	51,840
	静岡	19											17	2
	30,348										27,324	3,024		
計	22,478	779	2,487	2,451	1,513	1,202	977	2,419	2,800	3,082	1,971	944	1,853	
	22,504,648	814,347	2,667,425	2,517,025	1,723,368	1,226,518	1,004,671	2,246,766	2,594,814	2,590,754	1,877,913	986,629	2,254,418	
かつお	平均単価	1,001	1,046	1,073	1,027	1,139	1,021	1,028	929	927	840	953	1,046	1,217
		1,205			72	42	61	51	18	63	346	426	84	42
	秋田	672,033			67,652	39,463	56,203	47,921	16,914	59,195	109,816	155,120	79,833	39,916
	北海道	1,134						22				1,112		
		1,018,208						26,568				991,640		
	青森	925									47	878		
		907,787									13,597	894,190		
	岩手	8,009						1,499	3,580	2,355	557	18		
		4,616,092						940,190	1,860,873	1,359,074	435,445	20,510		
	宮城	120,573	3,911	5,453	4,890	6,422	17,324	16,350	25,655	19,481	12,893	5,320	1,642	1,232
		65,636,325	3,573,625	4,110,587	4,072,918	4,543,776	7,191,673	8,452,533	11,446,581	9,028,066	6,673,204	3,574,377	1,608,420	1,360,565
	山形	630			153	212					265			
		254,013			77,092	108,231					68,690			
	福島	8,362				2,990	5,372							
	2,491,035				861,445	1,629,590								
千葉	16,098		2,099	1,158	1,937	8,188	2,716							
	7,723,275		1,142,356	586,837	996,482	3,788,573	1,209,027							
東京	7,226	319	743	3,181	1,261		1,705	17						
	4,302,009	321,808	549,687	2,160,752	619,717		640,610	9,435						
神奈川	940					940								
	314,505					314,505								
静岡	2,439	81	54	63	270	252	171	90	162	258	264	381	393	
	2,734,430	87,480	56,862	67,716	294,516	272,160	188,082	102,060	183,708	294,030	296,816	433,998	457,002	

# 品目別出荷地別月別取扱高(鮮魚)

平成29年1月～平成29年12月

上段 = 数量、下段 = 金額  
単位：数量 = kg、金額 = 円

品目名	出荷地	合計	1月	2月	3月	4月	5月	6月	7月	8月	9月	10月	11月	12月	
かつお	三重	2,054 797,300						2,054 797,300							
	福岡	1,938 1,820,472		11 38,167	1,709 1,364,404				11 39,398	6 20,671			176 251,754	25 106,078	
	計	171,532 93,287,484	4,311 3,982,913	8,360 5,897,659	11,227 8,397,371	13,135 7,463,630	32,135 13,252,704	24,568 12,302,231	29,372 13,475,261	22,066 10,650,714	14,365 7,594,782	8,018 5,932,653	2,283 2,374,005	1,692 1,963,561	
	平均単価	544	924	705	748	568	412	501	459	483	529	740	1,040	1,161	
さめ	秋田	6,085 2,899,318	1,913 1,134,216	2,205 847,853	499 240,230	6 3,132					2 832	123 30,742	70 34,722	1,267 607,591	
	北海道	750 318,638						40 16,200	45 12,150			339 128,401	243 117,018	83 44,869	
	青森	12,217 5,740,954	1,555 883,941	3,369 1,357,526	756 294,562	448 204,844	831 245,516	321 117,607	163 57,656		253 112,423	542 241,814	2,166 1,299,359	1,813 925,706	
	岩手	1,434 644,139	1,047 487,103	149 62,252	46 18,776	31 12,376	130 44,117						18 15,271	13 4,244	
	宮城	10,212 3,620,096	854 353,155	1,242 431,532	1,241 423,332	1,480 507,972	996 314,913	1,006 313,924	893 268,623	384 151,318	529 236,258	632 269,806	494 189,663	461 159,600	
	山形	43 27,156			28 7,533	4 1,393						11 18,230			
	新潟	628 235,107	32 10,403	441 161,054	144 58,941	11 4,709									
	計	31,368 13,485,408	5,401 2,868,818	7,407 2,860,217	2,712 1,043,374	1,980 734,426	1,957 604,546	1,367 447,731	1,101 338,429	384 151,318	784 349,513	1,648 688,993	2,990 1,656,033	3,637 1,742,010	
	平均単価	430	531	386	385	371	309	327	307	394	446	418	554	479	
	さけ	秋田	33,838 29,051,052	1,295 1,739,185	794 1,236,060	794 1,239,930	594 911,357	612 867,155	595 733,325	580 645,585	709 942,679	1,878 1,861,759	12,119 8,678,879	10,659 7,315,459	3,209 2,879,679
		北海道	27,262 23,459,307	18 52,488	24 69,984	32 91,152	147 225,893	177 237,949	76 139,623	35 90,093	3,667 4,125,471	15,984 13,052,514	6,208 4,346,536	670 616,556	224 411,048
青森		11,811 9,575,619	800 376,681	10 5,352	3 4,374	20 52,699	55 91,303			74 76,928	1,200 1,033,387	2,925 2,173,562	3,869 3,312,268	2,855 2,449,065	
岩手		12,360 13,090,914	313 370,353	461 381,996	125 164,160	38 79,553	297 447,395				93 72,193	2,858 3,000,289	5,464 5,785,727	2,711 2,789,248	
宮城		52,386 59,633,645	170 272,430	230 363,960	2,029 3,056,950	6,146 8,227,159	7,088 8,038,058	11,672 11,547,418	11,094 11,529,972	4,608 5,635,843	4,667 5,453,428	3,875 4,246,733	317 456,213	490 805,481	
福島		177 128,853						1 6,599				100 43,200	10 7,564	66 71,490	
東京		446 665,069		22 32,659		22 30,888	22 30,748			45 63,990	202 322,515	25 41,850	22 29,295	86 113,124	
静岡		13,844 21,031,026	692 1,188,616	816 1,318,766	1,093 1,653,601	1,309 1,954,710	1,050 1,528,668	1,108 1,663,404	1,017 1,530,515	1,207 1,781,946	1,144 1,715,117	1,160 1,751,310	1,303 1,980,300	1,945 2,964,073	

# 品目別出荷地別月別取扱高(鮮魚)

平成29年1月～平成29年12月

上段 = 数量、下段 = 金額  
単位：数量 = kg、金額 = 円

品目名	出荷地	合計	1月	2月	3月	4月	5月	6月	7月	8月	9月	10月	11月	12月	
さけ	京都	5,156 7,267,682	299 486,848	405 622,119	461 647,694	525 731,150	364 515,513	308 451,761	344 490,834	480 660,945	486 656,743	445 600,345	461 621,945	578 781,785	
	愛媛	10 11,859				10 11,859									
	計	157,289 163,915,026	3,586 4,486,601	2,761 4,030,896	4,536 6,857,861	8,810 12,225,268	9,665 11,756,789	13,759 14,542,130	13,070 14,286,999	10,789 13,287,802	25,653 24,167,656	29,717 24,882,704	22,776 20,125,327	12,167 13,264,993	
	平均単価	1,042	1,251	1,460	1,512	1,388	1,216	1,057	1,093	1,232	942	837	884	1,090	
ほんます	秋田	711 1,027,847	43 36,962	38 41,763	373 482,292	124 228,319	112 206,230	21 32,281							
	北海道	17,853 16,034,955	622 530,828	457 343,139	375 475,871	3,919 4,194,098	5,935 5,138,461	3,551 3,077,506	78 79,898	7 5,346			2,353 1,819,190	556 370,618	
	青森	3,867 5,253,974	83 82,648	610 776,090	2,033 2,632,231	412 710,980	473 675,229	242 351,711	6 9,720					8 15,365	
	岩手	1,630 2,774,164				81 172,724	312 553,713	999 1,594,748	227 433,258	7 15,077	4 4,644				
	宮城	1,126 932,720	312 279,434	40 53,017	16 11,718		724 551,031	34 37,520							
	計	25,187 26,023,660	1,060 929,872	1,146 1,214,009	2,795 3,602,112	4,536 5,306,121	7,558 7,124,664	4,847 5,093,766	311 522,876	13 20,423	4 4,644		2,353 1,819,190	564 385,983	
	平均単価	1,033	878	1,060	1,289	1,170	943	1,051	1,680	1,536	1,080		773	684	
	その他ます類	秋田	300 184,916	4 3,213	4 3,488	163 99,548	120 51,397	9 27,270							
		北海道	8,338 4,683,040					56 41,958		3,500 2,290,492	4,782 2,350,590				
		青森	190 297,556	5 3,159		163 254,523	22 39,874								
宮城		10 8,640							10 8,640						
計		8,837 5,174,152	8 6,372	4 3,488	327 354,071	142 91,271	65 69,228		3,510 2,299,132	4,781 2,350,590					
平均単価		585	797	918	1,084	642	1,068		655	492					
いわし	秋田	2,723 998,475	184 74,653	527 180,511	120 43,740		23 9,990	47 5,346		368 125,712	437 201,388	25 11,481	852 280,422	140 65,232	
	北海道	60,219 16,662,722		735 225,558		720 149,580	962 212,004	6,895 1,626,294	16,847 3,873,590	12,502 3,930,388	15,451 4,669,941	5,001 1,596,449	746 334,530	360 44,388	
	青森	46,488 15,558,560	22 6,372	106 38,340	200 72,738	606 257,688	457 133,812	12 133,812	4,816 1,644,148	8,744 3,034,073	12,526 4,185,185	16,643 5,209,560	1,068 402,516	1,288 564,408	
	岩手	4,430 1,851,725	396 258,120						2,042 622,847					1,992 955,206	
	計														

# 品目別出荷地別月別取扱高(鮮魚)

平成29年1月～平成29年12月

上段 = 数量、下段 = 金額  
単位：数量 = kg、金額 = 円

品目名	出荷地	合計	1月	2月	3月	4月	5月	6月	7月	8月	9月	10月	11月	12月	
いわし	宮城	111,763 31,777,073	7,671 2,557,786	9,706 3,172,730	4,404 1,346,072	7,012 1,897,683	10,711 2,624,461	21,832 5,459,383	13,293 3,090,597	4,242 1,363,986	3,250 1,047,870	6,508 1,664,171	15,876 5,006,361	7,258 2,545,973	
	山形	17 6,502							17 6,502						
	千葉	23,512 6,077,044	1,104 379,512		860 207,360	7,980 2,026,868	10,044 2,578,813	912 207,144	1,892 505,087					320 69,120	400 103,140
	東京	11,547 4,013,986	316 132,300	1,705 554,569	1,361 456,138	1,305 362,870	1,537 495,439	1,267 408,209	276 94,306	2,288 785,853	256 90,288			1,132 576,126	104 57,888
	神奈川	2,804 779,406			2,192 607,740	612 171,666									
	静岡	4,532 1,359,482		2,000 668,844		1,100 374,868		1,432 315,770							
	三重	22,544 6,601,359	5,064 1,689,126	4,556 1,402,585	9,508 2,574,340	3,416 935,308									
	計	290,580 85,686,334	14,757 5,097,869	19,334 6,243,137	18,645 5,308,128	22,750 6,176,531	23,734 6,054,519	34,441 8,654,713	37,141 9,229,782	28,144 9,240,012	31,920 10,194,672	28,178 8,481,661	19,994 6,669,075	11,542 4,336,235	
	平均単価	295	345	323	285	271	255	251	249	328	319	301	334	376	
	あじ	秋田	32,296 17,127,575	1,908 979,824	392 264,036	701 336,741	1,635 858,608	2,589 1,629,713	6,384 2,497,602	3,845 1,695,354	2,337 1,680,617	3,502 1,886,917	3,904 2,071,389	3,077 1,871,431	2,022 1,355,343
北海道		16 5,897							16 5,897						
青森		6,943 3,746,780	32 15,487	2,787 1,923,390	1,000 588,330	54 11,664		125 29,808	22 7,431		441 200,226	344 110,290	1,768 770,705	370 89,449	
岩手		5,337 2,928,725							1,834 787,504	1,807 1,220,076	902 539,978	794 381,167			
宮城		33,564 19,075,939	2,367 1,452,589	2,211 1,380,769	2,044 1,384,301	1,336 981,152	1,653 1,010,032	3,930 1,637,883	4,940 2,388,590	3,306 2,271,941	4,245 2,083,608	2,604 1,361,976	3,035 1,815,901	1,893 1,307,197	
山形		5,544 2,338,419			281 86,373	1,327 401,929	1,635 694,176	420 102,909	254 170,666	100 115,825	184 131,771	937 414,035	354 185,672	52 35,063	
福島		1,951 626,622	9 4,860				54 22,680	68 19,548			1,235 364,381	461 127,192	45 27,562	79 60,399	
千葉		17,555 6,091,976				5,555 2,052,647	3,950 1,170,633	3,595 1,222,290	2,140 680,940					1,015 459,162	1,300 506,304
東京		19,014 12,271,969	1,542 933,324	1,018 711,958	4,915 2,969,609	2,902 1,908,565	705 443,783	1,108 734,739	892 515,613	1,604 1,023,600	816 664,093	1,465 957,658	1,204 793,826	843 615,201	
新潟		7,094 2,599,190	752 441,871	102 68,008	2,592 639,290	1,740 509,204	929 407,777	718 370,338	185 114,917	20 15,120	4 2,322	17 5,573	35 24,770		
静岡		940 250,517		260 101,196									355 76,140	85 23,868	240 49,313
三重		315 156,276							315 156,276						

# 品目別出荷地別月別取扱高(鮮魚)

平成29年1月～平成29年12月

上段 = 数量、下段 = 金額  
単位：数量 = kg、金額 = 円

品目名	出荷地	合計	1月	2月	3月	4月	5月	6月	7月	8月	9月	10月	11月	12月	
あじ	広島	495 354,456		175 136,080									320 218,376		
	愛媛	459 506,669			27 41,342	57 88,754	61 89,790	18 26,968		94 55,069	71 52,293	6 9,850	17 28,857	108 113,746	
	福岡	15,490 11,810,514	2,675 1,715,019	2,262 1,468,854	1,138 948,564	778 772,416	1,599 1,300,212	570 610,956	561 634,068	543 557,064	1,618 1,117,638	923 753,020	1,815 1,128,276	1,008 804,427	
	長崎	3,366 2,347,704	212 143,694	360 242,946	459 294,192	275 243,270	491 319,680	95 49,356	144 94,770	50 42,444	18 17,604	203 148,500	369 251,100	690 500,148	
	熊本	87 63,438			87 63,438										
	宮崎	156 276,154	5 10,303			1 2,592	30 39,387		5 9,936	43 74,639	28 54,821	15 29,937	11 18,770	18 35,769	
	計	150,621 82,578,820	9,501 5,696,971	9,568 6,297,237	13,243 7,352,180	15,659 7,830,801	13,696 7,127,863	17,346 7,458,673	14,841 7,105,686	9,903 7,056,395	13,062 7,115,652	12,028 6,446,727	13,148 7,618,276	8,626 5,472,359	
	平均単価	548	600	658	555	500	520	430	479	713	545	536	579	634	
	さば	秋田	2,557 957,572	71 56,834	165 41,850	53 14,861	150 12,150	390 69,164	353 129,201	8 7,355	176 31,228	146 123,133	233 102,814	365 178,835	447 190,147
		北海道	1,222 379,296										502 179,712	720 199,584	
青森		30,852 12,780,376	1,105 610,918	480 216,719	671 237,282		117 35,483	1,577 631,544	4,281 1,327,385	4,558 1,588,275	5,399 2,303,282	6,205 3,039,988	5,102 2,334,258	1,357 455,242	
岩手		6,030 2,358,661	100 43,200					105 46,230	2,215 568,559	467 148,133	532 191,382	19 44,647	1,230 483,548	1,362 832,962	
宮城		42,516 16,028,777	895 343,748	1,600 678,674	3,343 1,245,586	2,493 984,528	3,345 1,003,471	5,487 1,432,620	3,428 1,054,556	6,148 1,914,980	5,182 2,339,635	1,690 1,082,216	3,397 1,497,581	5,508 2,451,182	
山形		55 15,671										23 7,576	32 8,095		
福島		17 6,577												17 6,577	
千葉		2,621 724,447				605 187,730	1,491 382,385	525 154,332							
東京		44,040 18,751,511	4,317 2,064,033	8,820 4,087,264	8,442 4,080,886	6,934 3,000,694	5,522 1,610,809	2,355 655,711	515 143,370	330 101,196	1,964 745,049	967 476,669	2,189 835,044	1,685 950,786	
新潟		5,543 2,318,915	656 316,530				4 1,161					120 92,988	2,930 1,083,742	1,833 824,494	
静岡		504 129,384	504 129,384												
三重		8,178 2,276,381	250 93,960	2,080 503,928	1,185 393,725	2,228 665,237	1,025 329,616	1,410 289,915							
広島		175 108,648	155 94,932			20 13,716									

# 品目別出荷地別月別取扱高(鮮魚)

平成29年1月～平成29年12月

上段 = 数量、下段 = 金額  
単位：数量 = kg、金額 = 円

品目名	出荷地	合計	1月	2月	3月	4月	5月	6月	7月	8月	9月	10月	11月	12月	
さば	愛媛	990 951,240						26 63,839	33 81,226	615 548,585	52 38,772		184 158,878	80 59,940	
	福岡	392 495,774	60 82,339	81 98,496	80 105,192	95 112,450	66 85,536				10 11,761				
	計	145,693 58,283,230	8,113 3,835,878	13,227 5,626,931	13,794 6,091,248	12,504 4,962,789	11,961 3,517,625	11,838 3,403,392	10,479 3,182,451	12,296 4,332,397	13,283 5,753,014	9,759 5,026,610	16,149 6,779,565	12,290 5,771,330	
	平均単価	400	473	425	442	397	294	288	304	352	433	515	420	470	
さんま	秋田	1,801 314,375			150 12,150	135 39,960	18 5,832	333 92,016	150 12,150	195 22,950	180 14,580	490 100,482	120 11,404	30 2,851	
	北海道	145,396 92,630,302	3,599 964,549	4,302 992,594	4,675 1,904,733	2,407 1,090,553	1,404 581,034	1,268 577,081	823 520,532	39,355 29,021,342	54,386 41,255,108	30,162 14,425,210	3,015 1,297,566		
	青森	886 583,470								400 305,748	266 190,458	220 87,264			
	岩手	145,126 70,054,603	9,410 3,823,371	9,743 3,894,931	10,433 4,012,945	10,111 3,785,637	8,806 3,348,811	8,694 3,324,261	8,400 3,231,743	10,321 4,943,104	16,780 10,150,661	22,866 13,519,917	18,770 10,408,941	10,792 5,610,281	
	宮城	91,403 33,094,848	7,520 2,548,017	8,451 2,816,046	8,933 3,080,754	8,645 2,888,838	8,609 2,708,964	8,703 2,946,618	8,336 2,809,058	4,851 1,528,286	920 431,784	10,048 4,634,434	13,352 5,509,167	3,035 1,192,882	
	東京	225 65,880	225 65,880												
	計	384,837 196,743,478	20,754 7,401,817	22,495 7,703,571	24,191 9,010,582	21,298 7,804,988	18,836 6,644,641	18,998 6,939,976	17,709 6,573,483	55,122 35,821,430	72,530 52,042,591	63,786 32,767,307	35,261 17,227,078	13,857 6,806,014	
	平均単価	511	357	342	372	366	353	365	371	650	717	514	489	491	
	ぶり	秋田	57,903 18,682,162	1,062 627,926	673 285,875	2,706 1,021,456	10,304 2,975,994	7,903 1,846,422	7,763 2,209,173	2,801 919,294	2,960 908,329	4,657 1,483,179	3,469 1,156,236	8,607 2,942,154	4,998 2,306,124
		北海道	42,931 14,216,274					2,750 594,119	8,942 2,243,022	13,393 3,736,132	7,858 2,163,382	4,567 2,167,436	5,421 3,312,183		
青森		31,687 10,918,389	925 552,185	345 177,665	1,372 511,172	3,754 1,146,544	4,985 1,263,303	2,630 757,357	1,424 463,002	3,310 1,027,932	2,356 685,499	4,045 1,510,431	3,480 1,220,581	3,061 1,602,718	
岩手		40,860 12,814,794	1,061 447,570				33 19,062	885 313,221	2,253 569,271	3,292 1,006,059	15,953 4,760,289	9,436 2,916,119	6,395 2,151,112	1,552 632,091	
宮城		39,493 14,335,052	1,050 668,526	3,726 1,951,768	2,619 1,262,793	1,709 476,278	1,388 404,188	2,545 703,592	2,099 475,814	4,727 1,104,864	2,618 783,527	3,926 1,512,181	8,043 2,657,895	5,043 2,333,626	
山形		5,339 1,664,075	929 441,704	96 37,622	270 99,440	140 28,620	2,014 521,550	877 178,429		66 24,063	21 6,024	260 71,314	139 51,863	527 203,446	
福島		2,097 464,146	9 3,802				148 35,046	112 24,435	64 30,910	100 16,200	69 13,597	265 47,142	103 23,188	1,227 269,826	
千葉		21,206 7,159,486	1,195 505,656	4,608 1,732,465	9,396 3,220,048	4,146 1,206,167	495 144,342	266 97,860						1,100 252,948	
東京		83,238 34,327,397	6,564 3,708,118	11,115 5,619,918	17,202 6,659,916	19,086 5,812,092	6,809 2,450,438	2,276 967,601	973 282,585	2,470 821,998	4,231 1,664,187	4,819 2,250,135	3,418 1,496,453	4,275 2,593,956	



# 品目別出荷地別月別取扱高(鮮魚)

平成29年1月～平成29年12月

上段 = 数量、下段 = 金額  
単位：数量 = kg、金額 = 円

品目名	出荷地	合計	1月	2月	3月	4月	5月	6月	7月	8月	9月	10月	11月	12月	
ぶり	新潟	10,530 4,630,210	4,703 1,577,227	2,723 1,224,969	85 35,145	204 44,118	1,302 397,272		42 10,206	22 7,244		16 5,935	1,086 993,953	347 334,141	
	鳥取	2,746 963,144	2,155 723,600	591 239,544											
	広島	4,091 1,302,099		323 142,560						1,101 230,087			180 113,043	2,487 816,409	
	福岡	14,895 5,081,101	1,400 851,519	364 212,074	2,976 878,022	3,398 891,678	1,790 447,772				419 162,150	637 276,724	3,017 807,770	894 553,392	
	長崎	13,321 4,604,651		22 15,444	2,335 925,019	7,256 2,427,505	2,890 768,196						392 130,639	426 337,848	
	宮崎	80 46,364		20 14,742	60 31,622										
	計	370,417 131,209,344	21,054 10,107,833	24,605 11,654,646	39,019 14,644,633	49,997 15,008,996	32,510 8,891,710	26,296 7,494,690	23,048 6,487,214	25,905 7,310,158	34,892 11,725,888	32,294 13,058,400	35,959 12,841,599	24,838 11,983,577	
	平均単価	354	480	474	375	300	274	285	281	282	336	404	357	482	
	はまち	秋田	6,301 1,888,204	179 88,152	101 60,719	462 201,654	1,301 394,051	973 220,593	1,731 455,717	1,533 461,071	21 6,247				
		北海道	280 90,754						24 7,873	256 82,881					
青森		5,849 1,952,065	218 190,895		570 187,429	2,185 636,185	1,288 402,305	1,433 364,930	9 2,457		4		58 68,310	84 99,554	
岩手		5,035 4,740,587		142 130,760	82 79,876	114 107,504	169 192,042	1,189 1,236,729	1,833 1,418,163	924 930,413	53 52,012	167 179,237	158 181,126	204 232,725	
宮城		2,676 1,996,397	375 347,594	152 136,330	1,144 423,167		56 52,876	129 143,467		206 210,711		145 165,044	124 142,455	345 374,753	
山形		938 304,659	39 14,704	239 92,524	116 41,276	61 16,250	346 106,237	123 30,473	14 3,195						
東京		103,195 107,189,273	17,681 17,599,214	14,907 14,955,606	12,479 12,565,833	6,773 7,003,144	6,064 6,020,489	4,873 4,626,504	5,166 4,804,829	7,158 7,668,807	3,846 4,397,924	5,148 5,664,641	7,830 8,826,017	11,270 13,056,265	
新潟		1,488 590,431	297 113,076	738 348,516		291 80,955	162 47,884								
愛媛		26,835 27,466,535	1,993 1,957,831	1,828 1,684,156	2,513 2,327,955	3,617 3,398,038	1,989 1,867,822	1,075 1,025,270	720 694,344	1,698 1,701,240	2,357 2,726,016	2,411 2,714,668	2,373 2,648,096	4,261 4,721,099	
計		152,598 146,218,905	20,783 20,311,466	18,107 17,408,611	17,365 15,827,190	14,343 11,636,127	11,048 8,910,248	10,577 7,890,963	9,531 7,466,940	10,006 10,517,418	6,259 7,175,952	7,871 8,723,590	10,543 11,866,004	16,165 18,484,396	
平均単価	958	977	961	911	811	806	746	783	1,051	1,147	1,108	1,126	1,143		
かんぱち	秋田	426 428,827	34 45,025				6 3,694				24 10,912	133 123,125	32 26,729	197 219,342	
	青森	1,059 833,017	5 4,763		66 92,821				51 47,995	65 61,816	447 200,355	175 113,287	89 109,728	161 202,252	

# 品目別出荷地別月別取扱高(鮮魚)

平成29年1月～平成29年12月

上段 = 数量、下段 = 金額  
単位：数量 = kg、金額 = 円

品目名	出荷地	合計	1月	2月	3月	4月	5月	6月	7月	8月	9月	10月	11月	12月	
かんぱち	岩手	1,939 799,074					96 130,425			286 105,484	984 339,648	566 220,882	7 2,635		
	宮城	2,137 1,035,522	33 43,843		47 60,113	41 48,416	69 93,770	25 35,661	442 142,949	1,114 442,762	203 48,615	69 53,951	25 35,893	69 29,549	
	東京	69,636 84,989,781	1,808 2,426,121	1,835 2,441,509	3,997 4,993,836	6,046 6,831,506	5,387 6,352,833	4,442 5,512,279	5,899 7,217,698	8,900 11,014,217	7,231 8,858,170	6,707 8,213,997	7,038 8,560,682	10,346 12,566,933	
	愛媛	23,456 31,819,713	2,516 3,456,063	2,322 3,111,444	2,735 3,732,885	2,295 3,150,273	2,122 2,949,853	1,922 2,642,903	1,299 1,838,863	1,892 2,792,752	1,303 1,708,172	1,162 1,498,631	823 1,026,653	3,065 3,911,221	
	福岡	52 114,752												52 114,752	
	宮崎	82 93,491									25 20,105	8 13,500	17 14,602	32 45,284	
	計	98,786 120,114,177	4,396 5,975,815	4,157 5,552,953	6,846 8,879,655	8,382 10,030,195	7,679 9,530,575	6,389 8,190,843	7,690 9,247,505	12,257 14,417,031	10,218 11,185,977	8,819 10,237,373	8,032 9,776,922	13,921 17,089,333	
	平均単価	1,216	1,359	1,336	1,297	1,197	1,241	1,282	1,203	1,176	1,095	1,161	1,217	1,228	
	ひらめ	秋田	22,432 19,718,145	282 458,588	1,097 1,676,677	2,205 3,204,835	2,243 2,650,279	4,605 3,282,292	4,687 2,729,208	1,139 861,229	505 447,768	907 973,762	1,295 1,083,137	2,589 1,728,102	878 622,268
		北海道	2,193 2,504,356	141 214,127	46 67,295	19 33,071		170 144,213	174 116,722	274 325,539	120 206,625	138 178,247	334 367,305	327 367,638	450 483,574
青森		12,458 21,646,790	1,070 2,414,082	596 1,464,682	318 550,982	480 868,248	758 1,008,563	1,233 1,359,455	1,474 2,286,435	1,045 2,759,776	743 1,459,690	1,125 1,736,409	1,689 2,245,311	1,927 3,493,157	
岩手		891 1,500,724	17 21,989				26 18,695	19 11,389	39 37,412	130 353,701	187 453,854	163 246,316	229 235,235	81 122,133	
宮城		14,884 5,529,727	878 283,122	998 337,334	1,088 361,594	1,214 424,516	1,156 397,100	839 273,537	1,072 422,851	2,168 959,363	1,273 498,194	927 321,033	926 308,541	2,345 942,542	
山形		814 686,505			106 122,174	185 184,635	186 146,233	24 12,416			161 142,168	152 78,879			
福島		5,284 6,361,919	435 654,196	485 677,091	528 735,943	577 726,913	758 656,992	468 321,878	780 864,591	190 510,061	54 101,229	335 358,824	317 329,684	357 424,517	
東京		397 596,018	1 4,990	1 5,573	3 17,042	7 46,331	2 14,774	1 7,128	5 32,206	356 313,236	4 29,523	1 9,547	7 51,775	9 63,893	
新潟		917 628,330	29 26,957	6 5,826	96 81,627	189 159,709	168 106,801	63 24,543			136 86,947	176 98,364	29 21,783	25 15,773	
計		60,270 59,172,514	2,853 4,078,051	3,228 4,234,478	4,362 5,107,268	4,895 5,060,631	7,827 5,775,663	7,509 4,856,276	4,785 4,830,263	4,515 5,550,530	3,602 3,923,614	4,508 4,299,814	6,114 5,288,069	6,072 6,167,857	
平均単価	982	1,429	1,312	1,171	1,034	738	647	1,010	1,229	1,089	954	865	1,016		
まがれい	秋田	5,795 4,292,244	241 221,585	1,587 1,296,095	1,652 1,126,380	578 375,846	54 29,884	154 132,764	13 12,500	137 58,968	494 363,029	664 482,380	145 129,208	76 63,605	
	北海道	63,380 31,698,212	3,577 2,175,248	1,512 975,273	6,117 3,184,333	7,467 3,558,853	9,709 4,153,038	9,444 4,394,566	4,546 2,262,869	3,849 2,357,487	3,781 1,851,476	2,960 1,432,411	6,155 3,007,094	4,263 2,345,564	

# 品目別出荷地別月別取扱高(鮮魚)

平成29年1月～平成29年12月

上段 = 数量、下段 = 金額  
単位：数量 = kg、金額 = 円

品目名	出荷地	合計	1月	2月	3月	4月	5月	6月	7月	8月	9月	10月	11月	12月
まがれい	青森	3,471 1,958,116	299 167,773	1,137 709,534	1,167 578,707	295 135,872	112 42,632	57 23,409	216 183,987	18 13,030	84 55,706	46 19,543	5 3,618	35 24,305
	岩手	2 475					2 475							
	宮城	12,058 4,121,694	101 64,411	345 187,530	206 87,512	1,431 671,274	718 262,332	303 119,986	600 243,573	392 121,122	2,337 773,783	1,260 423,360	4,314 1,153,726	51 13,085
	山形	221 108,493	9 6,653	4 3,251	77 34,831	127 62,365	4 1,393							
	福島	17,749 8,433,565	1,781 1,077,301	1,520 923,746	739 325,793	972 338,353	302 101,996	443 144,326	263 149,499	144 105,306	1,799 982,047	2,900 1,496,385	3,775 1,455,771	3,111 1,333,042
	新潟	116 42,050	2 1,242	12 2,678	57 20,585	26 10,681	4 2,554	4 2,322			4 929	7 1,059		
	兵庫	148 64,466					34 11,308	44 11,102			70 42,056			
	計	102,939 50,719,315	6,009 3,714,213	6,117 4,098,107	10,015 5,358,141	10,895 5,153,244	10,939 4,605,612	10,448 4,828,475	5,639 2,852,428	4,539 2,655,913	8,571 4,069,026	7,837 3,855,138	14,395 5,749,417	7,535 3,779,601
	平均単価	493	618	670	535	473	421	462	506	585	475	492	399	502
	なめたがれい	秋田	14,656 11,342,771	611 479,490	5,013 4,727,510	4,165 3,201,195	1,104 781,998	995 616,153	1,998 1,153,212	179 106,458		59 38,870	207 93,388	85 49,509
北海道		60,217 43,855,636	3,463 3,586,659	2,309 1,884,742	2,814 1,833,750	683 471,580	4,270 2,407,760	6,730 3,837,886	6,946 3,880,859	5,311 3,065,682	2,721 1,804,346	5,045 4,046,370	7,091 5,983,873	12,834 11,052,129
青森		17,995 16,561,390	1,725 2,120,428	2,837 3,187,245	4,118 3,494,555	4,310 3,728,230	2,458 1,618,998	1,057 883,109	404 390,928	118 156,507	146 132,370	26 19,656	430 518,923	366 310,441
岩手		3,477 2,452,313	761 743,824	683 647,455	476 288,340	374 170,832	807 341,960	105 39,433				219 177,702	46 36,611	6 6,156
宮城		797 1,065,606	1 594	50 28,998		27 14,904	36 20,736	12 5,357	31 11,129			9 19,656	191 307,947	440 656,285
山形		2,681 1,067,039	82 34,787	235 100,467	254 109,228	274 111,433	254 90,776	414 180,710	72 22,835		121 62,366	344 108,871	304 116,043	327 129,523
福島		6,737 5,737,933	786 691,006	1,453 1,246,430	855 680,670	1,206 846,600	326 203,344	341 184,295	111 116,964	31 40,630	193 241,063	297 382,093	433 467,438	705 637,400
新潟		124 66,351	6 4,687	29 19,705	23 10,384	16 7,485	13 5,396	28 14,639	9 4,055					
兵庫		139 50,166			20 12,333		54 17,399	65 20,434						
計		106,824 82,199,205	7,435 7,661,475	12,610 11,842,552	12,724 9,630,455	7,996 6,133,062	9,213 5,322,522	10,750 6,319,075	7,752 4,533,228	5,460 3,262,819	3,240 2,279,015	6,147 4,847,736	8,580 7,480,344	14,917 12,886,922
平均単価	769	1,030	939	757	767	578	588	585	598	703	789	872	864	
すながれい	秋田	165 48,595						120 14,742	45 33,853					

# 品目別出荷地別月別取扱高(鮮魚)

平成29年1月～平成29年12月

上段 = 数量、下段 = 金額  
単位：数量 = kg、金額 = 円

品目名	出荷地	合計	1月	2月	3月	4月	5月	6月	7月	8月	9月	10月	11月	12月
すながれい		6,070	9		936	933	871	957	462	280	738	161	578	145
	北海道	1,750,367	3,478		351,991	237,993	194,562	186,851	125,031	106,233	237,092	53,725	193,158	60,253
	新潟	14					7		3			4		
	計	10,725					4,504		2,851			3,370		
	計	6,248	9		936	933	878	1,076	510	280	738	165	578	145
	平均単価	1,809,687	3,478		351,991	237,993	199,066	201,593	161,735	106,233	237,092	57,095	193,158	60,253
みずがれい		290	378		376	255	227	187	317	380	321	346	334	415
	秋田	13,754	89	889	2,639	3,040	3,577	787	78	6	1,131	1,221	33	264
		5,464,076	69,631	529,067	1,082,600	1,040,090	1,089,128	301,404	47,128	5,913	545,653	609,937	22,659	120,866
	北海道	519	7			80		6	82	63	33		189	59
		281,026	4,914			37,087		2,246	38,302	35,936	17,852		125,483	19,206
	青森	10,844	1,067	1,547	2,002	1,792	623	702	473	107	142		490	1,899
		5,141,551	718,507	873,091	856,368	627,402	159,721	202,067	310,524	90,022	99,306		366,250	838,293
	岩手	9												9
		4,180												4,180
	宮城	117	5					41	71					
		53,062	2,074					17,908	33,080					
	山形	1,004	55	42	93	12	14	56	6		226	208	154	138
		395,077	29,928	23,306	27,247	5,395	4,012	19,268	2,511		108,043	74,350	54,723	46,294
	福島	31	13								18			
	11,124	7,236								3,888				
新潟	854	37	103	280	257	70		7		65	35			
	300,864	21,162	49,952	95,240	82,440	20,415		4,336		16,800	10,519			
計	27,131	1,273	2,582	5,014	5,179	4,286	1,592	717	175	1,614	1,464	866	2,369	
	11,650,960	853,452	1,475,416	2,061,455	1,792,414	1,273,276	542,893	435,881	131,871	791,542	694,806	569,115	1,028,839	
	平均単価	429	670	571	411	346	297	341	608	752	491	475	657	434
その他かれい類	秋田	12,797	928	961	779	1,300	1,212	2,069	447	239	1,872	2,457	183	350
		9,385,438	720,949	588,733	443,754	801,716	765,846	1,438,604	384,602	242,230	1,634,092	1,919,686	157,806	287,420
	北海道	123,125	2,342	2,440	9,480	5,631	13,992	14,341	15,142	16,532	16,026	9,183	10,737	7,279
		108,677,238	2,061,812	1,675,930	6,159,430	5,306,835	11,749,463	11,109,644	13,503,794	15,685,385	14,587,628	9,207,482	9,741,551	7,888,284
	青森	11,845	1,217	961	927	4,476	1,509	506	228	235	161	351	331	943
		8,028,107	1,019,328	611,199	511,729	2,595,290	865,177	385,481	225,020	274,552	144,631	280,758	344,190	770,752
	岩手	4,540		9	45	783	975	1,458	103	16	295	189	467	200
		4,010,298		4,860	58,482	868,060	710,503	1,124,323	94,338	61,852	307,479	208,031	415,950	156,420
	宮城	26,406	480	257	3,057	6,668	8,122	2,400	2,877	769	814	563	244	155
		21,044,100	236,389	123,728	3,698,925	5,689,830	5,389,196	1,955,443	1,981,513	590,710	604,356	463,245	199,676	111,089
山形	4,466	531	651	1,048	360	605	104			188	434	231	314	
	2,667,842	365,205	438,027	653,676	219,878	434,360	57,649			117,398	134,411	89,127	158,111	
福島	3,747	328	696	382	508	356	678			224	45	197	333	
	2,660,135	289,062	530,248	241,402	347,268	263,709	409,861			166,936	33,308	152,526	225,815	

# 品目別出荷地別月別取扱高(鮮魚)

平成29年1月～平成29年12月

上段 = 数量、下段 = 金額  
単位：数量 = kg、金額 = 円

品目名	出荷地	合計	1月	2月	3月	4月	5月	6月	7月	8月	9月	10月	11月	12月	
その他かれい類	東京	410 881,280										12 25,920		398 855,360	
	新潟	252 159,065	77 49,225	27 16,754	69 45,987	35 22,897		13 11,226			17 6,237	14 6,739			
	計	187,586 157,513,503	5,902 4,741,970	6,004 3,989,479	15,789 11,813,385	19,761 15,851,774	26,771 20,178,254	21,570 16,492,231	18,797 16,189,267	17,790 16,854,729	19,596 17,568,757	13,246 12,279,580	12,389 11,100,826	9,971 10,453,251	
	平均単価	840	804	665	748	802	754	765	861	947	897	927	896	1,048	
まだら	秋田	75,326 33,159,121	10,056 5,031,077	26,684 11,926,451	11,291 4,755,675	1,602 572,175	905 330,885	2,933 717,799	253 63,489	96 52,687	3,665 993,259	7,531 3,046,485	3,695 2,198,536	6,615 3,470,603	
	北海道	57,040 30,982,317	10,554 6,089,411	13,288 6,695,499	2,706 1,012,980	550 449,161	992 805,761	99 84,920	1,314 1,055,035	805 542,288	3,445 1,045,264	5,074 1,616,131	9,244 5,816,211	8,969 5,769,656	
	青森	60,777 35,751,865	23,515 14,850,582	7,986 3,696,487	1,740 485,626	746 252,584	10 2,511	20 21,600	44 33,372	528 237,359	2,993 1,092,746	2,506 1,189,717	4,057 2,735,940	16,632 11,153,341	
	岩手	11,770 9,848,645	4,964 3,498,919	607 246,212	178 59,022	301 260,550	421 335,923	709 651,688	1,461 1,352,362	1,218 1,207,225	738 875,125	366 418,381	255 329,690	552 613,548	
	宮城	19,417 8,331,388	8,469 2,655,087	3,304 1,182,531	1,281 604,573	648 531,944	558 408,197	789 567,711	380 218,344	705 240,184	1,093 831,831	587 440,023	432 194,748	1,171 456,215	
	山形	5,981 1,693,117		65 24,699	1,147 423,887	1,310 370,255	1,638 388,671	893 180,703	307 59,163	3 4,185	258 68,454	161 77,954	19 16,659	180 78,487	
	福島	1,461 1,790,889	129 123,337	171 272,678	339 454,800	182 245,160	91 111,726	175 199,044	4 5,184		275 218,927	41 90,589	40 63,104	14 6,340	
	新潟	166 70,913	119 53,595	39 11,632								3 4,860	5 826		
	計	231,937 121,628,255	57,808 32,302,008	52,144 24,056,189	18,680 7,796,563	5,340 2,681,829	4,616 2,383,674	5,618 2,423,465	3,762 2,786,949	3,354 2,283,928	12,467 5,125,606	16,269 6,884,140	17,747 11,355,714	34,132 21,548,190	
	平均単価	524	559	461	417	502	516	431	741	681	411	423	640	631	
	開たら	秋田	559 457,455		30 30,780		232 181,180	50 38,880	5 8,813			129 108,702	113 89,100		
		北海道	45,504 47,769,274	3,523 2,753,190	6,459 6,023,214	2,753 3,049,110	4,311 4,866,998	3,180 3,300,966	2,095 2,308,176	1,600 1,609,470	2,295 2,550,150	3,042 3,477,114	4,700 5,285,142	6,375 6,735,042	5,171 5,810,702
青森		16,566 17,510,121	144 143,532	1,703 1,481,166	2,459 2,460,078	569 585,252	419 437,562	507 499,149	520 567,000	465 531,900	1,380 1,685,826	1,326 1,629,936	2,003 2,463,156	5,071 5,025,564	
岩手		4,219 3,434,563	70 58,050	1,577 1,328,908	843 716,591	535 446,256	290 192,429	150 110,160	117 82,134	250 217,890	274 205,249	113 76,896			
宮城		45,915 41,427,144	11,666 9,974,054	6,556 5,669,295	3,621 3,117,784	2,679 2,422,868	2,289 2,069,193	2,310 2,100,421	2,251 1,994,287	2,268 2,031,424	2,196 2,119,810	2,453 2,412,796	2,911 3,014,841	4,715 4,500,371	
福島		12 7,841		12 7,841											
計		112,775 110,606,398	15,404 12,928,826	16,338 14,541,204	9,675 9,343,563	8,325 8,502,554	6,228 6,039,030	5,067 5,026,719	4,488 4,252,891	5,278 5,331,364	7,021 7,596,701	8,705 9,493,870	11,289 12,213,039	14,957 15,336,637	

# 品目別出荷地別月別取扱高(鮮魚)

平成29年1月～平成29年12月

上段 = 数量、下段 = 金額  
単位：数量 = kg、金額 = 円

品目名	出荷地	合計	1月	2月	3月	4月	5月	6月	7月	8月	9月	10月	11月	12月		
開たら	平均単価	981	839	890	966	1,021	970	992	948	1,010	1,082	1,091	1,082	1,025		
	その他たら類	秋田	314 223,629	18 5,476			7 2,237					71 38,659	196 160,549	22 16,708		
		北海道	347 135,864		132 40,716								215 95,148			
		青森	52 124,389										31 67,392	17 46,197	4 10,800	
		岩手	13 25,812						13 25,812							
		宮城	1,941 816,634	315 129,278	561 228,712			30 8,910	24 11,664				129 53,136	462 211,410	420 173,524	
		福島	19 9,342	7 1,134		12 8,208										
		計	2,686 1,335,670	340 135,888	693 269,428	12 8,208	7 2,237	30 8,910	37 37,476				71 38,659	571 376,225	501 274,315	424 184,324
		平均単価	497	400	389	684	302	297	1,010				547	659	548	435
		ほっけ	秋田	3,327 2,111,761	82 56,673	52 52,920	285 212,943	386 242,253	276 218,879	575 333,601	97 84,164	64 50,976	487 288,761	806 398,808	157 116,703	60 55,080
北海道	5,257 2,273,611					793 212,890	707 301,083	647 266,091	549 296,730	845 451,980	295 140,364	546 323,319	560 172,290	315 108,864		
青森	83 86,585					83 86,585										
宮城	246 116,976		20 6,092				226 110,884									
山形	32 24,112							19 14,359					13 9,753			
計	8,945 4,613,045		102 62,765	52 52,920	285 212,943	1,262 541,728	1,208 630,846	1,241 614,051	645 380,894	909 502,956	783 429,125	1,353 722,127	730 298,746	375 163,944		
平均単価	516		618	1,018	746	429	522	495	590	554	548	534	409	437		
はたはた	秋田		112,402 117,512,532	826 610,772	2,007 880,592	3,850 1,466,917	1,200 649,683	34 31,601	162 176,148	9 9,180	66 64,908	191 162,344	5,319 5,885,635	30,601 29,935,904	68,137 77,638,848	
	北海道	13,895 12,811,363					9 9,720				50 56,430	4,486 4,064,932	8,931 8,567,583	419 112,698		
	青森	45,824 34,926,983	3,457 1,073,315	2,555 849,203	575 140,455							231 164,657	800 845,074	38,206 31,854,279		
	宮城	228 179,345					32 27,648				40 30,240	27 4,374	129 117,083			
	山形	22,976 18,860,421	292 143,672	838 368,291	3,818 1,474,026	1,314 603,310	323 283,070	347 407,361			1,755 1,661,378	7,330 7,001,218	4,288 4,308,837	2,671 2,609,258		
	計															

# 品目別出荷地別月別取扱高(鮮魚)

平成29年1月～平成29年12月

上段 = 数量、下段 = 金額  
単位：数量 = kg、金額 = 円

品目名	出荷地	合計	1月	2月	3月	4月	5月	6月	7月	8月	9月	10月	11月	12月
はたはた	新潟	654 294,091	9 5,108	127 60,516	270 107,695	248 120,772								
	石川	2,342 1,875,689					1,072 493,754				253 224,640	1,017 1,157,295		
	兵庫	21,277 16,168,077	90 110,160	80 98,280	160 200,880	568 453,060	6,338 4,716,954	2,091 1,390,284	10 11,880	130 145,800	10,648 7,731,037	622 730,862	190 204,120	350 374,760
	計	219,597 202,628,501	4,674 1,943,027	5,606 2,256,882	8,674 3,389,973	3,330 1,826,825	7,808 5,562,747	2,600 1,973,793	19 21,060	196 210,708	12,936 9,866,069	19,033 19,008,973	44,940 43,978,601	109,781 112,589,843
	平均単価	923	416	403	391	549	712	759	1,138	1,078	763	999	979	1,026
かながしら	秋田	2,489 969,000	116 44,379	28 10,595	344 130,660	792 348,238	447 159,210	105 33,232	3 1,210		69 23,338	146 52,771	243 96,369	196 68,998
	青森	279 55,667	6 1,782	38 4,899	36 8,099		20 3,548		32 5,516	41 5,314	50 18,468		56 8,041	
	岩手	103 28,242												103 28,242
	宮城	485 118,001					38 6,386	33 7,069	77 16,417	54 16,362	39 10,055	48 10,023	102 32,305	94 19,384
	山形	2,246 706,486	163 53,824	112 41,796	421 144,983	344 99,282	297 83,536	196 58,529	48 16,003	4 1,858	152 45,879	198 62,135	168 51,266	143 47,395
	福島	1,865 379,565		209 58,108	363 79,966	229 37,418	34 3,856	55 12,723	28 3,668	96 23,155	241 44,177	165 37,692	310 57,445	135 21,357
	新潟	143 29,766	13 4,876		46 9,219	44 6,978	22 3,716	11 2,061				5 1,015	2 1,901	
	計	7,611 2,286,727	297 104,861	387 115,398	1,212 372,927	1,412 491,916	857 260,252	398 113,614	188 42,814	195 46,689	554 142,932	559 164,522	882 245,426	670 185,376
	平均単価	300	353	299	308	349	304	285	227	239	258	294	278	277
	まだい	秋田	46,217 35,637,395	538 519,053	139 132,614	365 334,297	1,307 1,205,673	6,660 5,150,549	7,508 5,113,423	7,572 5,434,032	5,694 4,650,488	5,310 3,939,484	5,334 4,367,505	3,442 2,604,019
青森		29,055 21,204,554	1,068 958,111	476 442,451	121 142,671	465 435,278	8,791 6,139,586	6,058 4,247,666	3,615 2,291,392	1,207 752,436	907 779,884	929 822,202	2,995 2,169,844	2,423 2,023,033
岩手		109 43,000							5 2,284	3 3,780	14 9,547	83 25,877	4 1,512	
宮城		6,260 6,433,660	418 491,853	323 380,542	327 358,301	355 370,802	858 758,976	1,226 1,191,284	713 702,832	923 793,107	312 293,613	240 275,243	288 343,344	277 473,763
山形		8,420 7,155,753	210 299,340	107 172,298	2,629 2,611,628	2,872 2,615,694	795 531,264	138 71,939	371 194,249	296 148,498	183 110,678	494 224,207	250 128,013	75 47,945
福島		262 192,079				28 16,956			36 29,699		152 107,274	42 37,054		4 1,096
千葉		5,504 2,649,565	68 76,140	46 64,864	140 150,984	3,552 1,483,240	1,698 874,337							

# 品目別出荷地別月別取扱高(鮮魚)

平成29年1月～平成29年12月

上段 = 数量、下段 = 金額  
単位：数量 = kg、金額 = 円

品目名	出荷地	合計	1月	2月	3月	4月	5月	6月	7月	8月	9月	10月	11月	12月	
まだい	東京	103,012 102,492,897	9,047 8,352,251	7,863 7,264,949	10,991 10,152,019	10,495 9,667,417	9,291 8,238,986	6,254 6,169,115	7,550 7,463,607	9,554 9,882,132	6,135 6,492,598	5,848 6,379,791	6,404 7,159,261	13,580 15,270,771	
	新潟	1,004 471,339	20 19,694	10 5,256	40 42,352	49 42,245	42 15,489	89 26,192	180 87,727	163 71,064	125 49,408	190 72,333	70 28,097	26 11,482	
	愛知	76 16,416	54 11,664	2 432				20 4,320							
	兵庫	35 8,165												35 8,165	
	山口	1,360 509,706							740 279,072	594 220,806	26 9,828				
	愛媛	32,088 32,124,594	1,883 1,734,932	2,015 1,864,651	2,677 2,481,222	2,555 2,392,721	2,190 1,986,266	2,197 2,095,737	2,086 2,083,803	2,874 2,856,346	2,865 3,110,132	3,335 3,620,909	3,474 3,695,279	3,937 4,202,596	
	福岡	125 227,221		71 137,818	40 54,033						14 35,370				
	長崎	130 107,185				130 107,185									
	熊本	23,654 24,600,702	1,837 1,787,548	2,145 2,105,907	2,348 2,283,458	2,169 2,120,464	1,394 1,357,708	1,498 1,491,727	1,455 1,494,649	3,293 3,435,030	2,393 2,699,290	1,305 1,509,927	1,627 1,818,911	2,190 2,496,083	
	宮崎	665 801,599	38 68,861	245 311,654	142 192,932	90 126,177	119 89,349								31 12,626
	計	257,974 234,675,830	15,180 14,319,447	13,443 12,883,436	19,818 18,803,897	24,070 20,583,852	31,858 25,146,830	24,969 20,407,083	24,322 20,063,346	24,614 22,849,057	18,421 17,601,736	17,801 17,335,048	18,586 17,956,445	24,892 26,725,653	
	平均単価	910	943	958	949	855	789	817	825	928	956	974	966	1,074	
	その他たい類	秋田	4,940 6,575,694	36 63,476	51 93,986	88 136,136	312 338,129	401 548,401	807 1,098,012	672 831,025	445 663,926	742 934,482	906 1,318,046	334 401,892	146 148,183
		青森	1,197 2,688,966	26 18,939	4 5,410	15 13,710	208 189,272	20 56,613	352 774,831	141 451,736	111 303,956	88 316,176	71 252,344	105 240,735	56 65,244
岩手		163 82,917								20 4,277		57 33,593	86 45,047		
宮城		477 300,813	117 78,095	82 71,539	17 25,602	244 115,333	4 4,196		8 3,456			5 2,592			
山形		624 332,042			8 23,793	10 5,573	5 1,037	25 31,710	69 33,876	137 55,043	195 91,034	97 37,192	67 28,819	11 23,965	
千葉		1,153 3,511,073	61 166,644	122 329,129	142 429,869	146 545,960	122 364,791	16 32,433	51 101,967	37 81,545	111 428,601	64 233,829	223 645,429	58 150,876	
東京		4,342 9,488,497	289 762,772	246 620,509	641 1,491,307	612 1,435,907	657 1,201,291	334 743,712	227 411,313	227 483,231	145 291,675	192 387,046	248 535,201	524 1,124,533	
新潟		139 373,869					38 14,008	4 3,947	5 4,320		85 349,699	7 1,895			
福岡		554 3,429,562	40 278,100	10 64,800	105 582,660	30 173,880	45 236,520	50 277,312	16 104,976	21 149,256	31 186,408	11 62,370	90 608,040	105 705,240	



# 品目別出荷地別月別取扱高(鮮魚)

平成29年1月～平成29年12月

上段 = 数量、下段 = 金額  
単位：数量 = kg、金額 = 円

品目名	出荷地	合計	1月	2月	3月	4月	5月	6月	7月	8月	9月	10月	11月	12月	
その他たい類	宮崎	28 17,129		13 7,182			15 9,947								
	計	13,616 26,800,562	570 1,368,026	529 1,192,555	1,015 2,703,077	1,562 2,804,054	1,307 2,436,804	1,587 2,961,957	1,190 1,942,669	998 1,741,234	1,396 2,598,075	1,409 2,328,907	1,153 2,505,163	900 2,218,041	
	平均単価	1,968	2,402	2,254	2,663	1,796	1,865	1,865	1,633	1,744	1,861	1,653	2,173	2,464	
やりいか	秋田	15,600 14,969,593	2,064 1,898,551	1,432 1,512,434	7,239 6,410,431	1,160 1,289,345	186 216,897	67 94,673			605 484,234	720 663,707	394 521,658	1,733 1,877,663	
	北海道	28,681 28,159,763		7 6,318		1,435 1,681,449	935 1,231,201				1,195 919,689	8,192 7,254,992	10,889 11,159,567	6,028 5,906,547	
	青森	49,891 63,962,746	7,392 10,253,871	9,404 12,225,549	9,810 11,590,121	11,528 14,612,994	6,172 8,195,068	1,393 1,961,071	30 22,106	317 412,236	395 440,205	357 441,111	1,173 1,538,575	1,920 2,269,839	
	岩手	24,207 23,073,477	6,631 5,210,691	2,716 2,259,786		89 160,823					145 147,107	2,651 2,518,206	3,322 2,981,380	4,073 4,658,362	4,580 5,137,122
	宮城	17,606 13,508,971	1,477 1,356,696	2,100 1,580,190	375 500,936	330 442,260	324 432,216	240 316,872	165 215,978	180 234,446	1,040 690,794	1,418 789,264	3,672 1,876,684	6,285 5,072,635	
	山形	1,220 893,341	22 32,740	288 239,112	541 376,925						155 110,537	33 15,233	159 105,327	22 13,467	
	福島	3,111 2,681,276	142 297,702	898 747,845	135 130,329	27 40,241	3 7,992				336 215,622	467 234,036	799 603,870	304 403,639	
	新潟	574 415,608	21 20,698	15 12,280	66 45,615	25 15,498					26 11,378	87 94,630	80 78,079	254 137,430	
	計	140,889 147,664,775	17,748 19,070,949	16,860 18,583,514	18,167 19,054,357	14,595 18,242,610	7,620 10,083,374	1,700 2,372,616	195 238,084	642 793,789	6,403 5,390,665	14,595 12,474,353	21,238 20,542,122	21,126 20,818,342	
	平均単価	1,048	1,075	1,102	1,049	1,250	1,323	1,396	1,220	1,237	842	855	967	985	
	まいか	秋田	24,181 17,796,705	72 90,558	5 21,168	118 90,590	279 223,560	314 245,943	15,138 7,948,016	1,071 796,400	228 305,397	1,668 1,904,429	2,641 3,108,005	736 959,948	1,911 2,102,691
		北海道	1,112 559,051	12 5,573	24 9,072		84 36,158	96 41,472	276 92,664	60 25,272	72 34,992	84 36,936	150 106,920	182 158,328	72 11,664
青森		75,358 52,582,766	120 32,400					3,422 2,126,770	25,988 15,865,364	21,437 14,979,705	11,512 8,456,833	6,098 5,206,431	3,834 3,348,432	2,947 2,566,831	
岩手		858 834,118	45 72,900				80 28,944	59 12,744		405 380,916	5 3,240	3 1,944	27 48,114	234 285,316	
宮城		30,292 24,363,655	129 45,468	1,554 1,728,745	1,931 1,891,156	45 56,376	140 210,924	1,148 675,540	7,715 5,218,074	6,512 4,987,710	5,648 4,465,886	2,736 2,483,244	1,026 1,036,530	1,708 1,564,002	
山形		7,373 4,985,107	930 911,196	320 332,964		31 13,392	1,825 953,273	3,381 2,226,916	868 541,890		3 1,426	15 4,050			
福島		215 442,476						20 6,480			56 113,940	137 316,440	2 5,616		
茨城		918 1,571,886	96 151,470	57 98,496	72 124,416	75 129,600	72 124,416	81 139,968	78 134,784	81 139,968	81 139,968	72 124,416	78 134,784	75 129,600	

# 品目別出荷地別月別取扱高(鮮魚)

平成29年1月～平成29年12月

上段 = 数量、下段 = 金額  
単位：数量 = kg、金額 = 円

品目名	出荷地	合計	1月	2月	3月	4月	5月	6月	7月	8月	9月	10月	11月	12月	
まいか	東京	210 221,508		210 221,508											
	新潟	4,937 2,839,821	5 2,916		283 214,056	13 6,269	1,401 802,305	2,033 1,087,771	194 142,776	126 111,024	10 11,143	136 109,373	1 1,620	735 350,568	
	石川	8,655 5,847,723						8,655 5,847,723							
	計	154,109 112,044,816	1,408 1,312,481	2,170 2,411,953	2,403 2,320,218	527 465,355	3,927 2,407,277	34,215 20,164,592	35,977 22,724,560	28,860 20,939,712	19,067 15,133,801	11,988 11,460,823	5,886 5,693,372	7,681 7,010,672	
	平均単価	727	932	1,111	966	883	613	589	632	726	794	956	967	913	
その他いか類	秋田	6,761 6,328,981	61 47,397	99 89,959	395 342,986	994 962,426	1,282 861,221	435 423,573	81 96,668	63 91,874	802 846,827	1,901 1,934,550	443 532,227	205 99,273	
	北海道	861 567,161					263 160,531	61 44,172	19 14,212		74 40,781	131 83,268	190 133,326	123 90,871	
	青森	512 336,841	20 5,400	20 3,240	50 13,284	55 29,681	52 26,190	6 6,415	20 18,360	8 7,344	7 7,112	138 97,079	126 112,066	10 10,670	
	岩手	444 299,715					45 39,246	57 51,549	185 147,360		81 32,400	76 29,160			
	宮城	5,392 2,959,119	1,065 807,571	998 719,484	344 70,664	397 72,252	15 25,342	4 2,133	2 821				1,210 647,499	1,357 613,353	
	山形	2,142 1,299,430	34 24,154	97 69,877	640 376,206	593 358,042	218 138,667	13 7,776				367 255,918	168 65,226	3 1,134	9 2,430
	福島	1,438 965,343	78 41,850	140 75,924	53 28,620	450 348,570	240 180,452	218 137,867		12 9,288	30 32,594		63 29,117	154 81,061	
	新潟	414 242,824	5 2,484	19 12,047	153 99,733	121 65,382	18 9,798				48 36,181	37 13,716	9 2,786	4 697	
	富山	4,551 5,678,375	16 41,472	296 290,070	2,019 2,176,631	1,594 1,998,186	534 936,144	8 20,736	24 62,208	8 20,736	16 41,472	12 28,512	16 41,472	8 20,736	
	愛知	6 10,044												6 10,044	
	兵庫	17,596 12,503,265	998 1,309,176	930 1,315,440	5,808 4,111,992	6,292 3,744,897	3,162 1,691,064	122 112,536	32 31,428	80 42,012	60 55,944	44 39,366	32 26,082	36 23,328	
	福岡	322 3,403,620					10 131,760	31 360,288	55 541,944	94 899,748	75 859,680	38 428,220	13 144,396	6 37,584	
	宮崎	32 71,733		6 14,407	17 37,454	9 19,872									
	計	40,471 34,666,451	2,277 2,279,504	2,605 2,590,448	9,479 7,257,570	10,560 7,770,314	5,873 4,441,246	1,107 1,444,512	272 1,123,445	327 1,063,334	1,517 1,774,209	2,445 2,406,113	2,103 1,573,337	1,906 942,419	
	平均単価	857	1,001	995	766	736	756	1,305	4,138	3,254	1,170	984	748	495	
	にしん	秋田	1,617 770,483	755 355,644	513 244,728	342 164,916						7 5,195			

# 品目別出荷地別月別取扱高(鮮魚)

平成29年1月～平成29年12月

上段 = 数量、下段 = 金額  
単位：数量 = kg、金額 = 円

品目名	出荷地	合計	1月	2月	3月	4月	5月	6月	7月	8月	9月	10月	11月	12月
にしん	北海道	50,858 26,334,608	3,740 2,777,975	12,614 7,062,394	10,575 5,747,985	7,239 3,228,726	3,261 1,082,041	1,430 592,424	644 256,457	681 303,534	847 383,547	4,832 2,227,517	2,796 1,372,908	2,199 1,299,100
	青森	399 180,322	135 84,132	50 18,079	74 21,195			45 20,304	10 4,536	10 4,752	60 20,628	5 2,376		10 4,320
	岩手	71 37,152									21 20,952	50 16,200		
	宮城	6,089 2,834,541	502 426,299	2,063 980,273	1,738 658,101	60 31,860			16 8,640		340 139,104	390 150,444	200 89,208	780 350,612
	計	59,033 30,157,106	5,132 3,644,050	15,240 8,305,474	12,728 6,592,197	7,299 3,260,586	3,261 1,082,041	1,475 612,728	670 269,633	691 308,286	1,275 569,426	5,277 2,396,537	2,996 1,462,116	2,989 1,654,032
	平均単価	511	710	545	518	447	332	415	403	446	447	454	488	553
	またこ	秋田	5,788 4,529,928	479 485,429	1,203 1,076,178	759 583,828	647 451,388	669 544,069	793 594,909	549 376,742	352 201,810	318 198,786	2 794	10 6,599
北海道	9,534 13,962,742	1,326 1,662,150	510 841,145	442 813,600	974 1,289,047	609 892,521	523 919,146	1,074 1,417,178	425 745,321	659 995,668	841 1,235,981	948 1,410,359	1,203 1,740,626	
青森	3,309 2,369,417	394 259,987	128 111,802	402 340,955	697 620,864	322 239,069	16 13,883	77 30,748	28 8,310	96 52,110	205 169,020	130 88,020	814 434,649	
岩手	3,996 3,864,641	342 368,701	516 554,720	559 513,400	634 549,147	691 567,091	349 315,903	116 152,355	79 122,472	60 92,880	440 333,851	95 124,831	115 169,290	
宮城	1,950 2,512,774	53 83,441	85 172,260	89 163,944	103 195,847	95 181,872	180 218,626	547 368,589	100 160,272	27 52,229	127 155,784	163 237,160	381 522,750	
山形	88 49,370	6 2,009	17 21,092	11 4,525	5 1,777	11 8,661	10 2,807			6 2,041	18 5,324	4 1,134		
福島	2,217 3,180,489		28 18,403	2 1,555				877 1,108,132	442 638,236	204 325,329	160 264,600	200 319,680	304 504,554	
東京	8 25,056		8 25,056											
計	26,888 30,494,417	2,600 2,861,717	2,497 2,820,656	2,265 2,421,807	3,059 3,108,070	2,396 2,433,283	1,872 2,065,274	3,238 3,453,744	1,425 1,876,421	1,371 1,719,043	1,793 2,165,354	1,549 2,187,783	2,823 3,381,265	
平均単価	1,134	1,101	1,130	1,069	1,016	1,015	1,103	1,066	1,317	1,254	1,208	1,412	1,198	
その他たこ類	秋田	42,958 43,046,487	2,745 3,171,391	2,926 2,907,068	4,532 4,635,370	4,697 5,477,814	4,591 4,342,569	4,591 4,211,743	3,404 3,242,230	3,170 3,164,466	3,234 3,238,409	3,071 3,160,746	2,837 3,123,019	2,097 2,371,662
	北海道	12,643 27,905,817	462 793,260	577 613,710	312 316,980	850 677,700	100 108,000	270 203,580	784 475,761	440 280,800	220 178,200	705 530,010	1,604 1,442,599	6,319 22,285,217
	青森	6,422 6,245,783	687 649,555	160 152,064	481 456,581	620 566,363	230 215,976	51 43,945	444 398,698	30 63,180	59 75,924	520 592,445	728 774,292	2,412 2,256,760
	岩手	246 155,743				5 2,700	14 9,709	10 10,800	40 22,292	20 9,720	53 33,761	57 35,187	16 8,586	31 22,988
	宮城	5,440 4,027,464	225 226,670	216 221,444	165 175,381	131 147,420	138 151,200	111 131,706	108 133,542	1,265 781,110	1,162 741,434	218 224,316	474 339,725	1,227 753,516

# 品目別出荷地別月別取扱高(鮮魚)

平成29年1月～平成29年12月

上段 = 数量、下段 = 金額  
単位：数量 = kg、金額 = 円

品目名	出荷地	合計	1月	2月	3月	4月	5月	6月	7月	8月	9月	10月	11月	12月
その他たこ類	山形	19 12,787	11 7,603				8 5,184							
	福島	17,143 15,295,141	877 816,761	1,304 1,044,154	1,299 1,015,584	1,861 1,443,836	1,316 1,083,834	851 624,272	3,166 2,600,796	1,839 1,692,813	1,475 1,329,512	991 847,303	942 894,861	1,222 1,901,415
	茨城	6,968 13,840,600	445 823,014	451 867,240	526 1,023,721	510 1,002,424	539 1,049,026	585 1,135,620	550 1,061,500	703 1,440,859	685 1,440,839	519 1,011,723	562 1,086,740	893 1,897,894
	東京	219 235,980	183 107,244	8 28,944	8 28,512	4 14,256	8 28,512	4 14,256	4 14,256					
	計	92,058 110,765,802	5,635 6,595,498	5,642 5,834,624	7,323 7,652,129	9,645 9,337,697	7,041 6,988,826	6,472 6,375,922	8,501 7,949,075	7,466 7,432,948	6,887 7,038,079	6,079 6,401,730	7,162 7,669,822	14,205 31,489,452
	平均単価	1,203	1,170	1,034	1,045	968	993	985	935	996	1,022	1,053	1,071	2,217
きんきん	秋田	1,724 5,385,884				160 165,024	93 122,904	68 69,552	3 10,368	35 75,600	5 20,520	10 43,200	5 21,600	1,345 4,857,116
	北海道	11,394 38,368,706	366 1,216,878	207 578,297	1,372 2,994,618	1,897 4,811,822	918 2,431,619	415 1,340,646	251 927,773	650 2,859,351	669 2,117,010	550 2,103,880	1,061 3,882,608	3,038 13,104,204
	青森	427 1,236,518	1 3,024	2 3,305		11 22,680	138 264,411		33 134,994	127 447,865	20 79,576	37 119,863	48 133,801	10 26,999
	岩手	5,737 9,270,948	80 108,864	830 1,124,091	865 945,221	665 739,865	441 723,244	1,174 2,553,827	143 349,705		766 1,235,866	330 470,998	286 344,799	157 674,468
	宮城	1,752 3,674,398	72 68,202		370 1,043,917	159 444,334	60 89,748	54 108,540	80 43,200	199 248,098	83 207,630	80 106,380	281 390,150	314 924,199
	山形	4 5,395							4 5,395					
	福島	38 78,052		38 78,052										
	東京	6 19,440								6 19,440				
	計	21,082 58,039,341	518 1,396,968	1,077 1,783,745	2,607 4,983,756	2,892 6,183,725	1,651 3,631,926	1,712 4,072,565	514 1,471,435	1,016 3,650,354	1,543 3,660,602	1,007 2,844,321	1,681 4,772,958	4,864 19,586,986
	平均単価	2,753	2,695	1,657	1,912	2,139	2,200	2,379	2,865	3,592	2,373	2,825	2,839	4,027
めぬけ	秋田	40 58,320								40 58,320				
	北海道	88 439,948			7 32,292	55 275,713	26 131,943							
	青森	369 1,417,448	34 140,573	42 166,811	24 101,326	2 7,949	11 31,914	29 95,051	72 256,482	43 147,916		13 45,501	51 204,343	48 219,582
	岩手	103 297,508		21 68,494	36 99,705	4 9,072	7 15,649	6 7,560		5 14,526		3 11,016	4 9,418	17 62,068
	宮城	4,548 4,798,259	38 34,992	27 37,260	48 50,382	49 65,686	42 56,052	1,249 1,337,468	775 815,346	341 482,231	140 150,995	315 253,994	681 573,001	843 940,852

# 品目別出荷地別月別取扱高(鮮魚)

平成29年1月～平成29年12月

上段 = 数量、下段 = 金額  
単位：数量 = kg、金額 = 円

品目名	出荷地	合計	1月	2月	3月	4月	5月	6月	7月	8月	9月	10月	11月	12月	
めぬけ	計	5,147 7,011,483	72 175,565	90 272,565	115 283,705	110 358,420	86 235,558	1,283 1,440,079	847 1,071,828	429 702,993	140 150,995	331 310,511	736 786,762	908 1,222,502	
	平均単価	1,362	2,428	3,042	2,469	3,247	2,755	1,122	1,266	1,638	1,076	939	1,069	1,347	
	しいら	3,179 734,613						8 2,230	1,691 325,734	459 159,841	982 235,247	39 11,561			
	北海道	364 55,143							346 51,255	18 3,888					
	青森	5,052 1,193,993							3,102 669,588	1,829 489,862	115 32,237	6 2,306			
	岩手	105 32,879							65 17,236	5 761	35 14,882				
	山形	122 22,292								18 4,536	90 14,840	14 2,916			
	計	8,822 2,038,920						8 2,230	5,205 1,063,813	2,328 658,888	1,222 297,206	59 16,783			
	平均単価	231						293	204	283	243	285			
かわはぎ	秋田	14,961 9,444,585	565 412,473	406 266,108	122 96,151	474 481,245	7,348 3,498,095	1,796 1,138,415	1,902 1,287,078	726 662,952	284 309,694	374 389,577	660 644,352	304 258,445	
	北海道	2,152 1,541,513					5 1,323				14 14,440	592 394,849	1,541 1,130,901		
	青森	34,708 25,525,676	7,606 5,397,580	2,923 2,397,925	813 914,335	818 1,065,483	5,365 2,600,897	5,248 3,345,325	3,475 2,243,581	1,752 1,581,989	531 681,921	1,079 1,293,636	1,046 1,021,728	4,052 2,981,276	
	岩手	170 133,542										100 86,130	61 41,904	9 5,508	
	宮城	167 95,006	43 31,579	11 17,258			100 35,100						13 11,069		
	山形	2,127 1,247,029			122 94,922	470 361,941	444 199,458	635 324,987	324 164,062	46 21,091	55 49,993	24 26,471	3 1,782	4 2,322	
	福島	2 1,134		2 1,134											
	新潟	689 382,605	9 5,956	4 3,483	25 18,587	60 45,727	200 75,883	190 93,556	99 44,058	29 18,762	7 3,521	53 66,544	9 3,974	4 2,554	
	宮崎	5 9,331		5 9,331											
	計	54,981 38,380,421	8,224 5,847,588	3,351 2,695,239	1,083 1,123,995	1,821 1,954,396	13,462 6,410,756	7,868 4,902,283	5,801 3,738,779	2,553 2,284,794	891 1,059,569	2,222 2,257,207	3,332 2,855,710	4,373 3,250,105	
		平均単価	698	711	804	1,038	1,073	476	623	645	895	1,189	1,016	857	743
	やなぎのまい	秋田	504 267,360	93 58,068	4 3,158	38 23,347	61 21,929	152 78,493	25 16,282	4 1,728	4 2,592	4 1,361			119 60,402

# 品目別出荷地別月別取扱高(鮮魚)

平成29年1月～平成29年12月

上段 = 数量、下段 = 金額  
単位：数量 = kg、金額 = 円

品目名	出荷地	合計	1月	2月	3月	4月	5月	6月	7月	8月	9月	10月	11月	12月	
やなぎのまい	北海道	14,186 7,209,180	24 11,664	271 238,896	3,543 2,042,008	1,996 1,081,922	2,403 1,012,081	2,703 1,172,246	1,964 972,027	974 515,062	255 141,178	46 18,986	7 3,110		
	青森	866 323,493			28 18,100	32 19,085					266 91,854	266 108,324	274 86,130		
	宮城	80 42,660				50 30,240			30 12,420						
	山形	933 368,269					138 54,381	413 159,335			163 67,988	219 86,565			
	福島	6 3,758									6 3,758				
	新潟	107 21,788					64 14,396	22 4,644				21 2,748			
	計	16,682 8,236,508	117 69,732	275 242,054	3,608 2,083,455	2,139 1,153,176	2,757 1,159,351	3,163 1,352,507	1,998 986,175	978 517,654	715 308,887	531 213,875	282 89,240	119 60,402	
	平均単価	494	597	879	577	539	421	428	494	529	432	403	316	508	
	めばる	秋田	6,362 8,168,185	128 144,597	187 335,180	821 973,098	855 1,019,474	1,163 1,289,085	1,088 1,263,135	845 1,065,307	202 310,609	420 728,431	444 764,101	96 142,905	113 132,263
		北海道	104 127,926	7 9,698			10 8,856			43 58,882	7 10,390	3 4,050	18 22,226	16 13,824	
青森		7,501 9,339,809	605 745,454	406 629,322	547 751,489	595 811,701	1,081 863,779	1,182 867,083	657 821,778	302 501,110	320 549,824	172 250,350	456 775,085	1,178 1,772,834	
岩手		169 122,061	37 44,388			9 10,854					3 1,814	91 29,792	3 1,247	26 33,966	
山形		180 191,190	10 9,159		61 78,576	33 38,374	30 22,346	25 19,186	7 5,983	4 4,104	3 6,048		4 3,483	3 3,931	
新潟		47 51,402			10 13,365		21 18,257	13 15,860	3 3,920						
計		14,363 18,000,573	788 953,296	593 964,502	1,439 1,816,528	1,502 1,889,259	2,293 2,193,467	2,308 2,165,264	1,554 1,955,870	516 826,213	749 1,290,167	726 1,066,469	576 936,544	1,319 1,942,994	
平均単価		1,253	1,210	1,626	1,263	1,258	957	938	1,259	1,603	1,723	1,469	1,627	1,473	
そい		秋田	5,645 3,391,877	405 276,465	90 66,929	441 291,193	786 466,945	1,113 638,712	787 496,270	451 366,176	83 92,329	155 140,803	68 62,433	291 134,295	975 359,327
		北海道	11,872 4,142,296	111 42,249		1,520 614,159	1,190 459,879	737 187,161	269 69,277	73 36,924	104 46,051	963 454,548	2,631 1,007,653	2,755 811,038	1,519 413,357
	青森	8,392 8,933,069	1,105 1,329,017	607 968,711	572 894,846	562 544,646	843 579,490	969 806,435	448 674,710	197 437,344	321 428,360	157 250,703	991 765,930	1,620 1,252,877	
	岩手	1,595 949,746	55 51,543	51 46,338	160 180,112	47 42,601	59 37,364	14 8,489	4 3,542			53 22,107	425 208,930	727 348,720	
	宮城	120 50,706							20 4,320		12 5,184	30 4,860	4 1,188	54 35,154	

# 品目別出荷地別月別取扱高(鮮魚)

平成29年1月～平成29年12月

上段 = 数量、下段 = 金額  
単位：数量 = kg、金額 = 円

品目名	出荷地	合計	1月	2月	3月	4月	5月	6月	7月	8月	9月	10月	11月	12月	
そい		140			54	4	52	13	17						
	山形	87,318			55,317	1,847	18,360	6,351	5,443						
	新潟	54 19,318					23 7,020	31 12,298							
	計	27,818 17,574,330	1,674 1,699,274	747 1,081,978	2,747 2,035,627	2,588 1,515,918	2,828 1,468,107	2,102 1,403,440	993 1,086,795	384 575,724	1,451 1,028,895	2,940 1,347,756	4,467 1,921,381	4,897 2,409,435	
	平均単価	632	1,015	1,448	741	586	519	668	1,094	1,500	709	458	430	492	
あいなめ	秋田	936 678,662	20 17,065	9 7,138	207 173,243	154 124,724	248 157,748	248 166,490	17 12,744	3 2,770	2 864	6 4,341	17 7,917	5 3,618	
	北海道	2,056 1,066,835	58 10,077		9 4,277	13 5,215	52 71,846	103 80,028	64 57,337	29 35,693	229 232,958	217 166,113	765 293,534	517 109,757	
	青森	1,244 1,598,532	155 129,578	105 166,769	85 139,784	69 117,952	138 176,988	117 132,981	111 130,395	38 68,483	59 94,065	120 161,896	167 194,370	80 85,271	
	岩手	16 49,626									16 49,626				
	宮城	123 49,291					93 31,471			30 17,820					
	東京	1 1,350				1 1,350									
	計	4,374 3,444,296	232 156,720	114 173,907	301 317,304	236 249,241	532 438,053	470 379,499	192 200,476	116 174,392	290 327,887	343 332,350	946 495,821	602 198,646	
		平均単価	787	674	1,532	1,053	1,056	824	808	1,042	1,509	1,131	970	524	330
	くじら	秋田	4 14,170									4 14,170			
		北海道	68 229,327						18 61,517	18 56,549		16 56,311	16 54,950		
青森		41 32,076							41 32,076						
宮城		8,452 5,697,635	536 559,127	446 299,462	502 313,772	484 271,490	708 299,160	375 236,952	446 272,293	524 259,200	723 785,409	2,514 918,233	588 683,348	606 799,189	
埼玉		3,932 2,744,806	175 260,270	162 220,513	204 290,648	208 298,285	182 253,107	301 229,716	650 250,723	637 295,002	463 215,234	506 236,551	444 194,757		
東京		1,784 3,437,270	134 93,312	139 107,136	198 133,488	190 110,268	319 773,777	302 905,851	222 573,700	153 383,878	26 71,280	29 81,540	31 88,020	41 115,020	
山口		2,145 485,703	100 21,276	200 45,036	100 21,276	100 21,276	234 53,298	294 70,449	302 70,254	360 79,964	142 34,950	80 17,024	95 22,127	138 28,773	
計		16,426 12,640,987	944 933,985	947 672,147	1,004 759,184	982 701,319	1,444 1,379,342	1,290 1,504,485	1,680 1,255,595	1,673 1,018,044	1,374 1,177,354	3,145 1,308,298	1,158 988,252	785 942,982	
		平均単価	770	989	710	756	714	955	1,166	747	608	857	416	853	1,201

# 品目別出荷地別月別取扱高(鮮魚)

平成29年1月～平成29年12月

上段 = 数量、下段 = 金額  
単位：数量 = kg、金額 = 円

品目名	出荷地	合計	1月	2月	3月	4月	5月	6月	7月	8月	9月	10月	11月	12月	
魚卵	秋田	3,517 9,978,811	320 105,840	87 165,283	19 24,581	1 983			151 219,413	94 117,158	104 420,660	904 5,110,728	481 2,558,740	1,356 1,255,425	
	北海道	28,506 35,709,939	8,579 9,009,151	6,491 7,815,092	434 453,593	77 3,304				6 20,898	588 844,149	1,498 2,155,071	4,356 5,860,436	6,477 9,548,245	
	青森	5,711 9,524,209	1,131 2,112,339	831 1,583,392	43 41,850					104 46,656	569 852,455	554 921,834	663 848,647	1,816 3,117,036	
	岩手	1,771 2,556,042	862 1,057,958	253 363,312	7 8,316	18 19,440					38 77,976	135 206,431	88 190,755	370 631,854	
	宮城	10,713 13,926,133	2,960 4,562,925	861 1,441,800	140 224,165				176 192,823	119 142,148	13 56,214	41 93,928	170 174,247	6,233 7,037,883	
	山形	9 5,832			9 5,832										
	福島	46 108,119				32 53,460		2 2,430		3 2,333		9 49,896			
	千葉	720 1,274,238	306 507,913	324 597,683	90 168,642										
	東京	611 931,316	286 386,100	5 7,344	225 415,530						5 7,020	26 32,400	21 26,352	43 56,570	
	計	51,603 74,014,639	14,444 17,742,226	8,852 11,973,906	966 1,342,509	129 77,187		2 2,430	327 412,236	325 329,193	1,317 2,258,474	3,168 8,570,288	5,779 9,659,177	16,294 21,647,013	
	平均単価	1,434	1,228	1,353	1,389	599		1,620	1,262	1,014	1,716	2,706	1,671	1,328	
	なんばえび	秋田	8,257 10,079,141	347 459,999	352 489,899	1,212 1,783,097	1,471 1,443,382	625 864,061	2,458 2,154,884	413 762,302	97 242,948	210 372,076	734 993,014	86 134,985	252 378,494
		北海道	2,227 4,211,682			525 1,049,112	256 443,490	17 19,603	184 283,613	562 1,083,957	426 890,863	132 201,723	112 218,294		13 21,027
青森		901 1,415,363	358 505,208	232 388,452	73 98,010		6 13,900						74 140,161	158 269,632	
山形		4,680 6,069,660	461 511,891	302 349,469	564 718,463	445 608,474	509 611,349	513 649,874	23 29,938		486 701,903	742 930,330	215 340,116	420 617,853	
新潟		124 126,149	51 53,707	17 14,791	23 27,621	10 10,206	7 6,950					10 6,610		6 6,264	
計		16,190 21,901,995	1,219 1,530,805	903 1,242,611	2,397 3,676,303	2,182 2,505,552	1,162 1,515,863	3,154 3,088,371	999 1,876,197	523 1,133,811	828 1,275,702	1,599 2,148,248	375 615,262	849 1,293,270	
平均単価		1,353	1,256	1,376	1,534	1,148	1,304	979	1,878	2,167	1,541	1,343	1,641	1,523	
その他えび類		秋田	2,881 5,661,923	84 253,765	82 173,436	265 576,785	366 682,024	422 650,030	402 831,810	109 355,587	59 272,608	227 448,621	483 694,782	153 288,591	229 433,884
	北海道	5,694 7,704,091	48 46,322	128 124,221	954 1,447,659	894 1,339,318	123 300,622	79 29,776		100 81,000	958 1,485,831	789 1,276,290	495 670,032	1,126 903,020	
	青森	592 1,255,614	180 361,991	32 134,373	53 207,376		8 12,701	6 12,474				24 81,259	163 267,036	126 178,404	



# 品目別出荷地別月別取扱高(鮮魚)

平成29年1月～平成29年12月

上段 = 数量、下段 = 金額  
単位：数量 = kg、金額 = 円

品目名	出荷地	合計	1月	2月	3月	4月	5月	6月	7月	8月	9月	10月	11月	12月	
その他えび類	宮城	4,077 2,455,995	252 148,759	322 189,702	390 229,716	500 263,142	315 190,944	328 193,644	272 160,488	404 257,720	248 146,286	278 162,810	236 154,494	532 358,290	
	山形	3,065 4,834,724	126 252,926	59 131,965	392 529,531	329 640,067	413 511,418	399 611,824	63 129,060		378 584,424	663 944,311	133 213,922	110 285,276	
	茨城	462 546,783	74 67,716	84 89,748	10 40,500	14 56,700	14 56,700	26 40,500	30 24,300	40 32,400	10 8,100	20 16,200	20 16,200	120 97,719	
	千葉	180 948,505		7 18,900	1 10,649				14 68,051		17 147,932	73 360,851	30 165,888	6 48,384	32 127,850
	東京	310 484,942	22 138,802	1 15,120	1 12,960	25 60,480	9 30,240	1 9,072	1 16,200	2 29,808		1 15,552	2 31,104	245 121,716	
	新潟	26 26,793					3 2,970					14 15,989	9 7,834		
	愛知	497 554,041	20 21,384	33 36,828	40 42,768	30 33,264	51 55,620	48 51,732	26 28,944	55 60,156	61 75,795	32 35,424	31 36,958	70 75,168	
	兵庫	192 72,684				192 72,684									
	福岡	54 23,328	54 23,328												
	計	18,030 24,569,423	860 1,314,993	747 914,293	2,105 3,097,944	2,350 3,147,679	1,357 1,811,245	1,302 1,848,883	500 714,579	676 881,624	1,956 3,113,796	2,337 3,408,505	1,249 1,734,555	2,591 2,581,327	
	平均単価	1,363	1,528	1,223	1,471	1,340	1,335	1,420	1,428	1,303	1,592	1,458	1,389	997	
	ずわいがに	秋田	2,105 3,340,987	88 127,236	131 296,413	640 726,677	290 406,937	21 21,148		12 27,184	54 112,815		371 545,785	52 155,508	446 921,284
		北海道	5,878 8,445,502	513 708,680	247 397,635	406 622,469	562 701,082	700 698,649	721 829,689	636 650,387	677 1,229,850	119 166,752	84 143,424	112 199,131	1,101 2,097,754
青森		104 200,718					42 54,702				62 146,016				
岩手		6,774 10,347,556	454 556,092	585 703,890	500 734,476	423 652,482	490 781,164	651 1,096,794	421 706,374	507 838,890	546 839,484	665 1,044,414	729 1,174,014	803 1,219,482	
宮城		8,539 15,988,096	279 931,500	400 1,099,116	443 1,357,938	552 1,297,674	549 1,301,184	515 1,158,082	710 1,119,096	1,156 1,846,276	726 1,077,462	754 1,079,136	780 1,142,316	1,675 2,578,316	
山形		2,267 2,075,840	93 104,949	136 140,037	333 291,023	499 369,337	12 22,032		12 22,032			788 626,345	261 300,854	133 199,231	
福島		189 223,448		136 181,620	15 15,228									38 26,600	
東京		1,160 2,667,600	17 99,792	31 179,496	53 313,632	37 243,000	40 267,192	89 277,560	113 185,328	72 101,088	108 151,632	192 269,568	228 324,000	180 255,312	
新潟		602 382,518	21 16,487	16 29,538	19 15,232	80 44,928	40 17,280				48 31,968	178 114,182	20 16,243	180 96,660	
兵庫		4,560 1,875,960	240 98,496		240 98,496	300 123,120	360 149,040	300 123,120	540 222,264	300 123,768	300 124,416	120 47,952	300 124,416	1,560 640,872	

# 品目別出荷地別月別取扱高(鮮魚)

平成29年1月～平成29年12月

上段 = 数量、下段 = 金額  
単位：数量 = kg、金額 = 円

品目名	出荷地	合計	1月	2月	3月	4月	5月	6月	7月	8月	9月	10月	11月	12月	
ずわいがに	計	32,177 45,548,225	1,705 2,643,232	1,683 3,027,745	2,648 4,175,171	2,744 3,838,560	2,255 3,312,391	2,276 3,485,245	2,444 2,932,665	2,766 4,252,687	1,909 2,537,730	3,151 3,870,806	2,483 3,436,482	6,113 8,035,511	
	平均単価	1,416	1,550	1,799	1,577	1,399	1,469	1,531	1,200	1,537	1,329	1,228	1,384	1,314	
	たらばがに	33 99,522		3 7,290										30 92,232	
毛がに	秋田	685 2,998,435	32 149,870	8 8,942	29 41,656				24 74,909	188 789,372	4 25,920	13 57,564	10 55,080	377 1,795,122	
	北海道	134 726,516												134 726,516	
	東京	851 3,824,473	32 149,870	10 16,232	29 41,656				24 74,909	188 789,372	4 25,920	13 57,564	10 55,080	541 2,613,870	
毛がに	平均単価	4,493	4,713	1,607	1,451				3,174	4,194	6,480	4,569	5,678	4,817	
	秋田	746 1,644,612	91 189,254	78 172,087	206 382,198	69 135,057	17 28,350	73 246,413			35 84,175	80 259,336	55 99,574	42 48,438	
	北海道	2,281 6,694,140	297 679,524	287 553,273	289 771,898	309 814,147	213 506,487	45 144,720	100 586,548	112 533,919	43 160,920	60 232,686	186 522,504	340 1,187,514	
	青森	219 610,541	11 26,741	38 98,233	21 51,516	1 1,966							46 135,885	102 296,200	
	宮城	41 173,410												41 173,410	
	山形	220 290,076	13 18,165	7 10,465	30 43,988						11 17,366	80 87,114	36 43,697	43 69,281	
	福島	109 79,888							19 16,416			9 7,096		81 56,376	
	東京	20 89,640												20 89,640	
	新潟	2 1,555	2 1,555												
	計	3,637 9,583,862	413 915,239	410 834,058	548 1,249,600	379 951,170	230 534,837	118 391,133	119 602,694	112 533,919	89 262,461	228 586,232	324 801,660	667 1,920,859	
	平均単価	2,635	2,215	2,033	2,281	2,509	2,327	3,320	5,069	4,759	2,942	2,570	2,476	2,880	
	その他かに類	秋田	3,498 2,371,348	5 3,974		33 21,060	67 45,988	416 230,754	225 82,014		48 35,597	325 230,854	1,483 1,030,642	716 460,176	180 230,289
		北海道	1,215 816,656	2 2,052			12 6,480	11 8,316	145 83,354	212 164,970	105 74,876	258 160,099	257 182,120	200 123,643	13 10,746
		青森	3,488 2,296,725				9 7,722	4 2,160	6 5,087	619 462,921	987 700,861	1,118 730,792	496 260,801	168 90,007	81 36,374
岩手		320 123,175							110 42,747	40 15,952	125 42,012	45 22,464			
計															

# 品目別出荷地別月別取扱高(鮮魚)

平成29年1月～平成29年12月

上段 = 数量、下段 = 金額  
単位：数量 = kg、金額 = 円

品目名	出荷地	合計	1月	2月	3月	4月	5月	6月	7月	8月	9月	10月	11月	12月
その他かに類	宮城	1,926 1,319,029	1 756	20 9,720	27 10,800		82 55,255	56 37,643	2 1,469	298 203,034	615 435,897	629 407,443	183 141,374	13 15,638
	山形	51 76,233			31 49,756	20 26,477								
	福島	2,276 1,713,339	21 13,608				15 15,487	243 163,633	635 467,450	317 275,678	346 246,869	143 98,263	308 259,626	248 172,725
	千葉	44 87,156					13 24,084	16 32,832				5 8,640	10 21,600	
	東京	18 13,176						8 5,076	10 8,100					
	計	12,836 8,816,837	29 20,390	20 9,720	91 81,616	107 86,667	541 336,056	699 409,639	1,588 1,147,657	1,794 1,305,998	2,789 1,846,523	3,057 2,010,373	1,585 1,096,426	536 465,772
	平均単価	687	706	498	900	808	621	586	723	728	662	657	692	869
こはだ	秋田	117 37,397				71 24,624	13 2,948	4 907	4 907	9 3,168	1 1,426	8 2,041	7 1,376	
	岩手	15 2,376									10 1,296	5 1,080		
	宮城	133 23,250	6 1,620	18 4,860					10 1,620	59 9,966	40 5,184			
	山形	87 16,254				77 14,094			10 2,160					
	東京	792 516,877	40 33,048	59 43,848	91 75,978	70 60,253	46 34,344	103 73,926	55 31,860	29 24,408	103 37,584	62 30,240	76 35,694	58 35,694
	愛知	13 5,810									12 4,860	1 950		
	佐賀	1,700 641,736	82 39,852	38 15,336	40 17,496	100 44,712	160 78,948	120 58,428	80 37,152	120 57,132	160 68,256	160 55,836	320 83,700	320 84,888
計	2,856 1,243,700	128 74,520	115 64,044	131 93,474	318 143,683	219 116,240	227 133,261	159 73,699	216 94,674	327 118,606	237 90,147	401 120,770	378 120,582	
平均単価	435	582	557	714	452	532	587	464	438	363	381	300	319	
うに	秋田	1,929 1,571,782	61 34,668	125 66,236	30 14,256	178 171,774	203 288,144	335 327,456	139 188,800	303 177,811	90 46,656	168 94,921	107 56,678	190 104,382
	北海道	13,184 25,064,446	390 1,489,212	377 930,528	718 1,865,635	459 1,152,878	676 1,460,560	723 819,169	1,387 1,874,556	4,162 6,412,529	1,253 1,678,767	875 1,941,462	602 1,355,616	1,562 4,083,534
	青森	13,216 17,123,513	362 308,016	454 545,184	795 826,038	1,553 2,440,238	2,519 3,355,020	1,773 2,604,916	1,781 2,627,673	1,300 1,620,054	566 652,935	881 769,500	575 528,493	657 845,446
	岩手	1,860 1,391,742	120 92,016	96 77,760	338 158,598	236 187,488	64 51,840	64 51,840	218 174,420	188 145,908	96 76,032	96 77,760	64 51,840	280 246,240
	宮城	63,976 28,474,413	855 1,463,400	621 1,182,103	4,312 2,088,805	6,262 2,138,227	5,206 1,906,869	7,226 3,235,788	7,639 3,152,358	8,092 4,041,392	7,716 3,548,923	4,779 1,349,363	4,930 1,189,285	6,338 3,177,900
	計													

# 品目別出荷地別月別取扱高(鮮魚)

平成29年1月～平成29年12月

上段 = 数量、下段 = 金額  
単位：数量 = kg、金額 = 円

品目名	出荷地	合計	1月	2月	3月	4月	5月	6月	7月	8月	9月	10月	11月	12月	
うに	東京	17,955 25,789,765	1,076 1,854,457	1,268 1,974,392	2,023 2,863,329	1,811 2,508,667	1,357 1,827,598	629 904,370	490 614,358	1,388 1,708,700	1,074 1,594,512	1,838 2,844,202	1,695 2,490,610	3,306 4,604,570	
	大阪	17,924 10,669,882	1,340 486,324	272 445,284	418 647,892	498 580,414	1,184 678,888	618 668,952	1,220 753,408	2,234 976,536	2,314 1,152,252	2,514 1,301,724	2,432 1,148,148	2,880 1,830,060	
	山口	2,197 2,365,546	142 133,488	216 255,388	270 242,773	249 167,724	126 126,252			22 16,157	92 36,137		257 279,655	347 462,780	476 645,192
	愛媛	890 645,948	108 115,236	108 86,832	338 202,770	66 30,780	54 22,464							36 37,476	180 150,390
	長崎	120 53,028		44 15,336	56 23,976	20 13,716									
	計	133,251 113,150,065	4,454 5,976,817	3,581 5,579,043	9,298 8,934,072	11,332 9,391,906	11,389 9,717,635	11,368 8,612,491	12,896 9,401,730	17,759 15,119,067	13,109 8,750,077	11,408 8,658,587	10,788 7,320,926	15,869 15,687,714	
	平均単価	849	1,342	1,558	961	829	853	758	729	851	667	759	679	989	
その他鮮魚類	秋田	180,539 160,206,980	8,619 7,731,960	9,303 8,142,500	16,999 13,936,823	17,253 13,666,903	22,983 18,552,393	19,799 17,306,519	20,028 18,012,257	13,806 15,349,920	14,069 13,088,235	15,208 13,932,837	11,885 9,701,244	10,587 10,785,389	
	北海道	70,929 53,401,789	8,539 5,269,045	5,733 3,923,238	6,162 5,507,615	4,608 3,508,103	3,956 3,044,888	4,324 3,036,691	3,249 2,786,277	3,265 4,482,287	3,283 3,862,029	8,305 4,898,222	9,805 6,458,290	9,700 6,625,104	
	青森	63,220 54,416,994	11,013 7,907,360	6,159 5,874,181	7,148 5,175,124	2,941 2,716,845	6,712 5,213,669	4,737 3,072,671	3,136 2,834,818	2,186 3,047,202	1,642 2,297,275	3,024 2,629,558	7,598 6,101,514	6,924 7,546,777	
	岩手	16,863 11,574,385	362 515,771	551 523,834	2,910 890,994	1,318 713,467	916 945,292	1,101 1,237,222	2,870 1,719,007	2,739 1,641,409	1,142 1,148,347	1,130 917,457	1,491 982,805	333 338,780	
	宮城	223,228 59,191,970	13,340 4,233,603	15,984 3,948,788	18,236 4,426,756	17,133 4,895,719	16,760 4,927,097	22,536 4,952,070	24,312 5,701,773	24,920 6,741,358	15,553 4,458,345	16,499 4,360,018	16,219 4,321,013	21,736 6,225,430	
	山形	24,998 16,672,070	1,095 734,030	1,285 1,078,232	2,750 2,327,383	2,385 1,582,986	4,633 2,219,525	3,714 1,790,481	879 733,940	519 544,707	2,734 2,276,931	2,449 1,534,905	1,493 1,119,220	1,062 729,730	
	福島	11,919 8,369,013	1,011 678,779	1,285 720,877	1,625 936,832	1,352 932,718	568 551,385	1,129 927,507	104 112,316	238 188,276	732 631,778	690 556,704	1,738 1,132,277	1,447 999,564	
	茨城	1,338 389,189	64 17,280	64 17,280	90 52,488	72 19,440	72 19,440	80 21,600	112 29,981	96 25,920	104 28,080	232 62,640	192 51,840	160 43,200	
	群馬	314 643,680	24 49,248	24 49,248	28 57,456	24 49,248	25 51,300	25 51,300	27 55,404	27 55,404	24 49,248	24 49,248	30 60,912	32 65,664	
	千葉	3,034 4,741,282	486 561,372	406 671,370	459 489,466	534 590,637	29 56,344	122 292,128	113 268,538	54 206,734	286 387,752	112 321,526	273 532,104	160 363,311	
	東京	41,026 69,765,773	2,210 3,568,001	2,253 3,576,696	3,187 5,253,340	2,929 4,904,932	2,604 4,338,281	3,392 5,599,766	3,180 5,323,132	3,873 6,512,072	3,613 6,309,413	3,590 6,299,103	4,452 7,385,173	5,743 10,695,864	
	神奈川	5,717 8,457,890	441 631,368	486 693,101	575 814,655	526 758,084	466 655,787	466 678,132	439 672,462	381 591,192	435 665,150	426 653,357	438 671,371	638 973,231	
	新潟	52,622 17,493,395	3,557 1,383,732	3,212 1,203,878	3,838 1,510,090	4,032 1,581,448	4,543 1,760,741	4,222 1,571,287	4,502 1,297,473	5,546 1,595,551	4,728 1,371,817	4,450 1,307,066	4,249 1,221,172	5,743 1,689,140	
	富山	377 827,138				52 197,640	88 289,872			46 106,779	137 156,491	12 12,420		42 63,936	

# 品目別出荷地別月別取扱高(鮮魚)

平成29年1月～平成29年12月

上段 = 数量、下段 = 金額  
単位：数量 = kg、金額 = 円

品目名	出荷地	合計	1月	2月	3月	4月	5月	6月	7月	8月	9月	10月	11月	12月	
その他鮮魚類	石川	115 49,680										115 49,680			
	静岡	5,399 7,068,881	1,288 1,133,235	819 830,467	545 648,581	557 781,989	453 614,632	293 462,031	320 478,106	288 515,015	206 336,474	128 241,570	153 316,681	349 710,100	
	愛知	1,133 556,265	125 129,114	139 96,606	203 85,147	90 18,360	30 19,343	34 11,426			4 6,912	203 46,289	174 51,613	131 91,455	
	京都	628 851,418		20 26,892	60 84,672				38 14,364			70 87,048	110 130,734	190 276,480	140 231,228
	兵庫	580 118,071				60 13,392		50 15,849							470 88,830
	山口	1,596 3,980,340	167 614,190	102 384,366	129 248,875	122 302,400	84 154,764	60 77,598	86 94,932	76 83,592	75 157,734	72 261,468	198 688,465	425 911,956	
	愛媛	2,310 3,924,122	354 257,946	213 219,908	145 198,926	65 110,921	29 43,918	148 301,080	202 592,003	189 632,977	133 396,101	220 465,257	197 254,752	415 450,333	
	福岡	1,006 2,024,734	67 144,025	54 166,968	11 36,979	104 85,806	60 55,717	88 145,379	48 71,745	58 121,937	22 37,260	5 5,670	91 273,003	398 880,245	
	長崎	9 33,048			9 33,048										
	熊本	2,505 298,459	320 22,808	240 17,106	240 17,106	10 5,940	215 29,330	326 39,226	286 38,987	150 19,871	126 16,502	170 21,945	110 14,256	312 55,382	
	宮崎	1,897 4,096,586	173 606,982	311 631,216	158 401,015	94 176,516	138 130,632	50 105,970	63 93,267	67 94,414	98 109,750	65 99,986	218 494,575	462 1,152,263	
	計	713,301 489,153,152	53,255 36,189,849	48,642 32,796,752	65,507 43,133,371	56,259 37,613,494	65,364 43,674,350	66,733 41,710,297	63,956 40,916,418	58,524 42,556,617	49,217 37,878,672	57,239 38,857,660	61,193 42,108,760	67,412 51,716,912	
	平均単価	686	680	674	658	669	668	625	640	727	770	679	688	767	
	あゆ	秋田	61 70,789			20 24,727		11 8,262		20 18,360	10 19,440				
		栃木	4 9,288						4 9,288						
東京		23,172 21,445,369			290 394,869	1,590 1,631,410	2,778 2,147,094	2,902 2,862,334	3,425 3,707,925	4,665 4,594,522	2,757 2,611,403	2,439 1,878,896	1,874 1,250,475	452 366,441	
滋賀		342 120,366						128 48,924	174 57,618	40 13,824					
計		23,579 21,645,812			310 419,596	1,590 1,631,410	2,789 2,155,356	3,034 2,920,546	3,619 3,783,903	4,715 4,627,786	2,757 2,611,403	2,439 1,878,896	1,874 1,250,475	452 366,441	
平均単価		918			1,354	1,026	773	963	1,046	982	947	770	667	811	
こい	秋田	519 239,155			1 2,268	5 2,268	5 2,268			147 66,679				361 165,672	
	計	519 239,155			1 2,268	5 2,268	5 2,268			147 66,679				361 165,672	

# 品目別出荷地別月別取扱高(鮮魚)

平成29年1月～平成29年12月

上段 = 数量、下段 = 金額  
単位：数量 = kg、金額 = 円

品目名	出荷地	合計	1月	2月	3月	4月	5月	6月	7月	8月	9月	10月	11月	12月
こい ふな	平均単価	460			1,620	454	454			454				459
	秋田	100 25,472				27	4					69		9,218
	計	100 25,472				27	4					69		9,218
	平均単価	255				516	540					134		
しらうお	秋田	11,862 9,980,391										9,632	2,230	7,777,698 2,202,693
	青森	6,054 9,720,646	623	775	383	637	1,624	805		14	464	351	246	132
	岩手	136 35,942					136							
	茨城	24,592 22,662,253	-4						907	6,734	6,079	1,278	4,902	4,696
	計	42,644 42,399,232	619	775	383	773	1,624	805	907	6,748	6,543	11,261	7,378	4,828
	平均単価	994	2,023	1,930	2,388	1,422	1,440	1,712	1,483	840	953	829	923	937
	秋田	2,255 1,874,737	103	74	142	177	289	318	280	460	104	82	98	128
	岩手	500 399,826			110	240	150							
にじます	計	2,755 2,274,563	103	74	252	417	439	318	280	460	104	82	98	128
	平均単価	826	831	829	817	812	826	839	828	841	796	805	806	831
	秋田	202 786,709	3		5	7	6	21	56	20	50	2		32
	宮城	2,856 8,122,923	2	9	67	54	58	86	2,364	79	33	39	25	40
	神奈川	10 118,800												10 118,800
	新潟	2,067 9,335,478	44	29	19	32	62	96	1,415	149	49	52	42	78
	静岡	385 342,684							255	60	10	20		40
	計	5,520 18,706,594	48	38	91	93	126	203	4,091	308	142	113	67	200
うなぎ	平均単価	3,389	4,338	3,836	4,117	4,168	4,119	4,252	3,200	3,474	4,107	3,743	4,259	3,785

# 品目別出荷地別月別取扱高(鮮魚)

平成29年1月～平成29年12月

上段 = 数量、下段 = 金額  
単位：数量 = kg、金額 = 円

品目名	出荷地	合計	1月	2月	3月	4月	5月	6月	7月	8月	9月	10月	11月	12月	
やつめ	秋田	484 621,950	58 69,012	54 65,286		10 5,724	8 3,888						68 103,280	286 374,760	
	北海道	552 1,720,829	91 136,080	47 681,912	31 359,964	16 69,120								367 473,753	
	計	1,036 2,342,779	149 205,092	101 747,198	31 359,964	26 74,844	8 3,888						68 103,280	653 848,513	
	平均単価	2,261	1,376	7,398	11,612	2,879	486						1,519	1,299	
その他淡水魚類	秋田	10,900 8,973,664	99 72,020		45 105,136	248 350,290	607 511,411	469 461,208	957 1,125,909	428 553,030	1,448 1,190,504	2,829 1,944,660	1,980 1,402,886	1,790 1,256,610	
	北海道	9,544 4,106,399	2,714 1,292,474	1,382 835,116	962 324,627	2,039 768,549	337 114,361	16 38,708	88 53,384	127 64,066	47 27,108	529 119,281	186 83,376	1,117 385,349	
	青森	1,512 972,100				134 70,434	490 497,525	522 230,738		57 15,498	25 13,208	247 124,286	35 19,731	2 680	
	岩手	1,211 459,970			50 71,563	68 96,822	1,027 243,097	26 11,638				40 36,850			
	宮城	70 50,900	12 10,238				10 12,150						48 28,512		
	千葉	3 21,600												3 21,600	
	東京	349 1,118,537	37 145,045	37 141,048	32 115,128	15 53,352	26 49,518	19 70,416	16 45,533	54 56,570	14 47,844	26 126,071	32 115,344	41 152,668	
	長崎	235 886,567	17 65,167	18 68,117	16 59,356	16 61,113	10 37,363	12 45,210	16 59,875	15 55,679	15 57,834	7 27,027	22 83,917	71 265,909	
	計	23,822 16,589,737	2,880 1,584,944	1,437 1,044,281	1,106 675,810	2,520 1,400,560	2,508 1,465,425	1,063 857,918	1,077 1,284,701	678 744,843	1,549 1,336,498	3,677 2,378,175	2,303 1,733,766	3,024 2,082,816	
	平均単価	696	550	727	611	556	584	807	1,192	1,099	863	647	753	689	
	あわび	秋田	487 3,623,464	18 128,725	12 90,450	29 221,631	13 71,615	46 330,426	55 359,435	99 819,535	104 944,468	58 291,901	30 170,986	23 194,292	
		青森	809 5,485,827	57 347,338	32 217,253	90 628,691	26 191,488	56 313,378	81 417,182	27 135,745	30 202,479	17 131,652	69 395,874	83 629,068	241 1,875,679
		岩手	5 38,880						5 38,880						
		宮城	209 1,987,727	14 126,802	11 141,093	31 275,001	25 238,895	21 197,127	8 86,939	19 175,738	13 156,579	1 10,887	21 206,885	8 54,481	37 317,300
千葉		883 7,246,015	62 503,632	56 449,388	82 667,494	75 603,958	77 628,738	86 699,413	52 429,883	96 826,521	78 641,591	83 690,422	52 417,577	84 687,398	
東京		10 109,297						1 9,072			2 32,962	7 67,263			
山口		119 177,228	5 4,860		19 19,008	20 60,480	15 15,660		10 9,720	10 9,720	5 4,860	20 37,260	10 10,260	5 5,400	

# 品目別出荷地別月別取扱高(鮮魚)

平成29年1月～平成29年12月

上段 = 数量、下段 = 金額  
単位：数量 = kg、金額 = 円

品目名	出荷地	合計	1月	2月	3月	4月	5月	6月	7月	8月	9月	10月	11月	12月	
あわび	計	2,522 18,668,438	155 1,111,357	111 898,184	251 1,811,825	159 1,166,436	215 1,485,329	235 1,610,921	206 1,570,621	254 2,139,767	160 1,113,853	229 1,568,690	176 1,305,678	371 2,885,777	
	平均単価	7,402	7,150	8,084	7,229	7,355	6,899	6,860	7,606	8,436	6,946	6,843	7,423	7,790	
	秋田	682 989,292				27 31,320	8 5,270	162 247,596	338 464,962	3 14,580	6 13,414		2 6,410	136 205,740	
ほたて	北海道	14,225 14,572,520	2,167 1,489,863	2,264 1,620,857	1,170 1,444,993	2,410 2,293,953	405 495,482	842 808,793	994 1,147,377	654 872,759	591 858,329	770 905,525	943 1,319,728	1,015 1,314,861	
	青森	39,814 38,769,325	2,577 2,951,984	2,687 3,049,762	3,313 3,023,293	2,820 2,363,749	2,195 2,977,838	1,822 2,585,620	3,957 3,590,508	7,206 6,236,964	2,293 2,487,628	1,869 1,854,686	1,898 1,982,881	7,177 5,664,412	
	岩手	29,699 46,323,044	1,956 2,978,554	2,154 3,286,553	3,552 4,363,792	2,952 4,097,458	2,660 3,639,684	2,689 3,871,755	2,626 3,671,448	2,258 4,052,646	1,409 2,565,324	1,514 3,568,936	3,177 4,589,711	2,752 5,637,183	
	宮城	16,263 16,806,993	567 793,476	320 465,264	656 873,612	2,726 2,206,872	3,463 2,363,526	2,015 1,498,478	1,938 2,075,555	1,553 2,556,846	1,912 1,921,688	606 1,196,316	79 150,228	428 705,132	
	東京	37 422,820												37 422,820	
	計	100,720 117,883,994	7,267 8,213,877	7,425 8,422,436	8,691 9,705,690	10,937 10,993,352	8,731 9,481,800	7,531 9,012,242	9,853 10,949,850	11,672 13,733,795	6,211 7,846,383	4,759 7,525,463	6,099 8,048,958	11,544 13,950,148	
	平均単価	1,170	1,130	1,134	1,117	1,005	1,086	1,197	1,111	1,177	1,263	1,581	1,320	1,208	
	さざえ	秋田	32,070 22,001,753	44 28,512	40 25,380	40 25,920	100 25,056	368 337,383	4,230 2,739,391	12,696 8,504,135	11,440 8,262,835	2,826 1,833,885	281 212,236		5 7,020
		青森	311 224,413	23 17,690		257 180,771	23 18,468	8 7,484							
		岩手	25 27,108						25 27,108						
宮城		15 21,600						10 15,660	5 5,940						
山形		898 569,884					76 62,122	514 334,357	232 132,203	53 28,674	17 9,180	6 3,348			
福島		95 51,300								95 51,300					
東京		596 832,658				43 46,440	422 592,358	30 49,140	26 43,200	5 8,640			5 7,020	65 85,860	
新潟		10,075 10,892,600	425 493,560	429 512,870	530 627,804	1,381 1,624,115	1,445 1,642,302	931 980,382	406 410,140	1,488 1,456,672	550 530,950	975 1,005,750	871 863,298	644 744,757	
大阪		6,171 4,756,590	565 410,940	495 334,800	700 557,280	1,180 996,840	1,080 891,000	480 345,600				5 4,860	656 486,270	1,010 729,000	
計		50,256 39,377,906	1,057 950,702	964 873,050	1,527 1,391,775	2,726 2,710,919	3,400 3,532,649	6,220 4,491,638	13,364 9,095,618	13,082 9,808,121	3,393 9,808,121	3,393 2,374,015	1,268 1,226,194	1,531 1,356,588	1,724 1,566,637
平均単価	784	899	906	912	994	1,039	722	681	750	700	967	886	909		



# 品目別出荷地別月別取扱高(鮮魚)

平成29年1月～平成29年12月

上段 = 数量、下段 = 金額  
単位：数量 = kg、金額 = 円

品目名	出荷地	合計	1月	2月	3月	4月	5月	6月	7月	8月	9月	10月	11月	12月	
あかがい	北海道	20 11,880					20 11,880								
	青森	170 118,908				50 31,320	10 7,560	60 43,578	10 7,830			40 28,620			
	宮城	188 310,688			8 21,168	11 16,740		40 68,040	13 15,012		22 34,106	16 29,284	50 70,610	28 55,728	
	埼玉	1,862 4,010,904	226 503,280	166 350,784	178 375,840	128 265,140	118 250,992	86 187,920	124 259,200	208 460,188	174 389,016	172 352,512	134 277,020	148 339,012	
	千葉	2,855 4,393,623	262 244,350	224 245,106	340 411,426	339 443,448	285 419,850	260 401,533	167 341,528	136 308,016	134 291,546	142 302,832	170 325,944	396 658,044	
	東京	48 86,184			48 86,184										
	愛知	92 23,706						60 18,360				14 1,890	18 3,456		
	大阪	3,680 223,236	640 36,288	160 8,748	320 19,008	1,280 82,944	1,280 76,248								
	山口	17 8,208									8 6,048	9 2,160			
	長崎	300 46,494									102 24,300		198 22,194		
	計	9,232 9,233,831	1,128 783,918	550 604,638	894 913,626	1,808 839,592	1,713 766,530	506 719,431	314 623,570	344 768,204	454 746,906	397 718,864	552 695,768	572 1,052,784	
	平均単価	1,000	695	1,099	1,022	464	447	1,422	1,986	2,233	1,646	1,811	1,260	1,841	
	かき	秋田	52,828 15,941,542						11,080 3,994,506	19,128 5,853,034	22,587 6,076,786	33 17,216			
		北海道	2,951 898,875		32 3,110				3 4,860			1,509 548,554	755 205,579	482 83,312	170 53,460
岩手		800 93,310							160 18,662	80 9,331	160 18,662	160 18,662	80 9,331	18,662	
宮城		292,498 43,149,615	32,842 5,099,517	35,917 5,015,032	42,402 4,953,123	17,817 1,877,094	3,805 455,166	2,289 400,626	6,406 1,146,734	4,212 485,622	507 79,758	45,294 7,478,494	45,797 7,361,091	55,210 8,797,358	
山形		6,560 1,038,723					1,575 372,816	2,538 404,514	1,220 202,338	1,227 59,055					
東京		52 59,832		12 20,952									40 38,880		
新潟		595 93,204		40 27,000	20 11,880		60 23,328			475 30,996					
広島		12,622 2,514,155	3,668 740,988	6,576 1,231,611	2,318 434,852								60 106,704		
計		368,906 63,789,256	36,510 5,840,505	42,577 6,297,705	44,740 5,399,855	17,817 1,877,094	5,440 851,310	15,910 4,804,506	26,914 7,220,768	28,581 6,661,790	2,209 664,190	46,209 7,702,735	46,459 7,599,318	55,540 8,869,480	

# 品目別出荷地別月別取扱高(鮮魚)

平成29年1月～平成29年12月

上段 = 数量、下段 = 金額  
単位：数量 = kg、金額 = 円

品目名	出荷地	合計	1月	2月	3月	4月	5月	6月	7月	8月	9月	10月	11月	12月		
かき	平均単価	173	160	148	121	105	156	302	268	233	301	167	164	160		
	はまぐり	秋田	3,560 1,389,803	264 111,455	448 215,114	2,048 800,729	384 103,032	48 12,960					250 99,900	10 5,400	108 41,213	
		北海道	585 257,580			55 24,192	265 113,670	110 45,090	25 12,582	35 15,552	30 21,114	40 16,200	25 9,180			
		青森	608 729,859	20 28,080	106 66,312	178 109,966	51 92,296	21 35,964	27 44,572	45 68,613		44 84,364	61 102,492	33 61,560	22 35,640	
		宮城	1,704 1,804,886	84 90,828	120 130,464	626 696,438	198 209,088	150 161,676	126 133,164	72 76,788	94 70,524		34 33,480	65 65,124	135 137,312	
		山形	20 6,480							20 6,480						
		福島	10 5,940					10 5,940								
		茨城	2,575 1,250,942	150 72,900	342 166,212	345 175,770	206 102,967	316 153,835	205 99,630	190 88,020	218 97,470	28 13,608	65 31,590	185 88,830	325 160,110	
		千葉	5,906 9,104,721	288 493,992	698 1,012,338	1,379 2,630,791	390 714,204	712 890,568	491 529,718	405 431,460	453 654,534	267 432,810	231 370,850	271 442,606	321 500,850	
		東京	2 3,672									2 3,672				
		愛知	20 25,920												20 25,920	
		大阪	2,082 658,012	178 59,022	200 66,820	192 63,288	48 13,122						312 107,460	298 96,606	300 86,292	554 165,402
		計	17,072 15,237,815	984 856,277	1,914 1,657,260	4,822 4,501,174	1,542 1,348,379	1,367 1,306,033	894 826,146	747 680,433	795 843,642	693 658,114	964 744,098	865 749,812	1,485 1,066,447	
		あさり	平均単価	893	870	866	933	874	956	924	911	1,062	949	772	867	718
			秋田	163 96,174					10 7,020					115 68,904	38 20,250	
			北海道	7,063 5,957,982	280 283,230	317 335,340	620 578,988	675 611,604	625 509,436	990 760,860	1,092 844,938	104 73,278	655 539,028	700 566,352	520 439,614	485 415,314
青森	320 212,004		10 5,400	10 7,560	25 17,280	20 15,660	25 19,980	70 46,926	30 22,950		65 50,868	40 6,480	15 11,340	10 7,560		
宮城	122,707 49,716,080		8,559 3,450,468	9,171 3,824,902	12,988 5,870,905	11,824 5,284,885	11,774 5,177,302	10,080 4,238,399	9,658 3,582,365	9,882 3,038,773	10,465 4,116,310	9,478 3,743,066	9,550 3,759,400	9,278 3,629,305		
福島	20 8,910						10 4,320	10 4,590								
埼玉	125 75,600						125 75,600									
東京	5 2,160					5 2,160										

# 品目別出荷地別月別取扱高(鮮魚)

平成29年1月～平成29年12月

上段 = 数量、下段 = 金額  
単位：数量 = kg、金額 = 円

品目名	出荷地	合計	1月	2月	3月	4月	5月	6月	7月	8月	9月	10月	11月	12月	
あさり	計	130,403 56,068,910	8,849 3,739,098	9,498 4,167,802	13,633 6,467,173	12,524 5,914,309	12,569 5,793,658	11,150 5,050,775	10,780 4,450,253	9,986 3,112,051	11,185 4,706,206	10,333 4,384,802	10,123 4,230,604	9,773 4,052,179	
	平均単価	430	423	439	474	472	461	453	413	312	421	424	418	415	
	しじみ	57 67,716									24 28,512	33 39,204			
しじみ	北海道	13,769 17,394,441		42 36,028	20 17,280		1,233 1,669,769	1,905 2,364,618	2,330 2,931,609	1,981 2,527,980	2,458 3,099,873	2,638 3,301,401	1,162 1,445,883		
	青森	59,451 44,575,331	2,144 2,165,108	1,983 1,761,825	4,595 4,306,218	5,126 4,307,455	5,729 4,115,416	4,980 3,950,716	6,016 4,315,505	5,625 4,200,984	5,484 3,804,969	5,886 3,805,542	6,086 3,963,001	5,797 3,878,592	
	宮城	483 284,990			40 4,320	100 24,300	80 19,440					99 105,289	144 121,921	20 9,720	
	茨城	28,304 21,140,002	3,111 2,508,473	3,551 2,910,384	2,465 2,064,960	1,884 1,632,312	1,291 1,123,848	1,874 1,359,472	2,278 1,495,811	1,849 1,380,953	2,533 1,600,516	2,281 1,470,503	2,304 1,493,626	2,883 2,099,144	
	千葉	1,933 1,579,311	260 259,038	270 285,930	286 301,158	290 305,370	40 42,120							362 185,112	425 200,583
	大阪	2,108 491,130					106 26,244	350 88,020	576 141,912		360 100,386	716 134,568			
	計	106,105 85,532,921	5,515 4,932,619	5,846 4,994,167	7,406 6,693,936	7,400 6,269,437	8,479 6,996,837	9,109 7,762,826	11,200 8,884,837	9,479 8,138,429	10,868 8,644,948	11,620 8,817,303	10,058 7,209,543	9,125 6,188,039	
	平均単価	806	894	854	904	847	825	852	793	859	795	759	717	678	
	その他貝類	秋田	6,726 3,980,542	42 25,758	95 35,154	51 43,152	147 137,147	2,099 1,128,474	1,512 860,525	1,742 930,496	478 350,851	286 228,441	125 105,875	134 110,964	15 23,705
		北海道	26,244 24,799,528	1,738 1,797,051	1,619 1,416,450	2,504 2,213,182	2,423 2,311,053	2,696 2,436,379	2,867 2,491,772	2,222 1,964,946	2,456 2,768,525	2,315 1,957,645	2,088 1,980,623	1,612 1,657,881	1,704 1,804,021
		青森	29,325 17,536,751	3,877 2,247,953	5,721 3,078,966	7,638 3,690,008	4,855 3,013,712	728 799,632	572 639,459	402 262,039	194 207,835	618 596,289	516 437,908	1,336 986,149	2,868 1,576,801
宮城		19,820 20,279,244	1,534 1,677,402	1,414 1,322,773	1,734 1,443,668	1,557 1,268,935	1,691 1,617,251	1,248 1,245,726	1,912 2,031,150	1,811 2,061,385	1,753 1,805,058	1,660 1,542,704	1,283 1,465,506	2,223 2,797,686	
山形		1,384 870,189	10 9,336	2 2,527	11 9,980	81 100,676	180 111,121	425 195,945	137 74,142	181 84,431	134 85,127	87 62,125	103 93,847	33 40,932	
福島		285 146,961						10 4,860	15 8,100	67 38,043	56 27,000	55 27,540	60 33,210	22 8,208	
千葉		849 216,918		94 36,018	30 6,912	87 25,596	38 14,256	90 20,952	80 19,440				190 41,040	240 52,704	
東京		124 1,147,392	12 7,128	6 2,592		5 7,560							3 13,608	98 1,116,504	
新潟		17 5,654						17 5,654							
愛知		1,972 510,883	40 11,340	100 29,160	80 22,356	140 30,240	120 19,440	304 70,254	24 5,184		128 66,528	264 54,918	380 83,959	392 117,504	

# 品目別出荷地別月別取扱高(鮮魚)

平成29年1月～平成29年12月

上段 = 数量、下段 = 金額  
単位：数量 = kg、金額 = 円

品目名	出荷地	合計	1月	2月	3月	4月	5月	6月	7月	8月	9月	10月	11月	12月
その他貝類	大阪	7,020 413,964						1,440 89,640	1,440 87,804	480 28,404	1,270 80,676	950 51,408	800 41,472	640 34,560
	福岡	30 3,240	30 3,240											
	長崎	22,260 2,939,896	960 75,330	1,800 380,430	2,280 423,900	2,880 472,717	2,120 305,694	1,420 144,342	1,540 149,688	2,180 227,502	1,970 222,075	1,520 171,774	1,310 132,300	2,280 234,144
	大分	1,925 751,464	80 41,040	80 31,320	80 25,920	170 69,120	130 41,580	140 51,840	190 79,920	290 99,900	230 94,824	175 84,132	125 45,036	235 86,832
	計	117,981 73,602,626	8,323 5,895,578	10,931 6,335,390	14,408 7,879,078	12,345 7,436,756	9,802 6,473,827	10,046 5,820,969	9,703 5,612,909	8,137 5,866,876	8,760 5,163,663	7,439 4,519,007	7,336 4,704,972	10,751 7,893,601
	平均単価	624	708	580	547	602	660	579	578	721	589	607	641	734
	秋田	28,622 18,398,266	6,245 6,299,532	7,525 6,674,130	1,695 849,690	691 170,532	9,309 3,608,701	1,076 391,133	180 34,992	140 27,216	780 151,632	645 125,388	192 37,326	144 27,994
ぎばさ	青森	72 9,953										72 9,953		
	宮城	18,933 3,561,625	385 286,848	30 19,440	430 279,666	10 6,480						6,168 937,531	6,144 895,808	5,766 1,135,852
	新潟	5,892 3,971,106	508 498,690	1,355 1,058,670	3,645 2,222,748	384 190,998								
	計	53,519 25,940,950	7,138 7,085,070	8,910 7,752,240	5,770 3,352,104	1,085 368,010	9,309 3,608,701	1,076 391,133	180 34,992	140 27,216	780 151,632	6,885 1,072,872	6,336 933,134	5,910 1,163,846
	平均単価	485	993	870	581	339	388	364	194	194	194	156	147	197
	秋田	700 262,505		27 17,496	514 184,098	149 57,563			10 3,348					
	青森	40 6,912							40 6,912					
ねかぶ	宮城	170,854 36,434,519	21,494 4,933,083	20,037 3,865,396	16,935 3,348,354	14,013 3,044,773	12,313 2,875,075	11,733 2,555,528	13,091 2,637,634	12,358 2,460,919	11,680 2,420,906	12,796 2,788,292	11,767 2,640,282	12,637 2,864,277
	熊本	130 15,336							10 5,875					120 9,461
	計	171,723 36,719,272	21,493 4,933,083	20,064 3,882,892	17,449 3,532,452	14,162 3,102,336	12,313 2,875,075	11,793 2,571,663	13,091 2,637,634	12,358 2,460,919	11,680 2,420,906	12,796 2,788,292	11,767 2,640,282	12,757 2,873,738
	平均単価	214	230	194	202	219	233	218	201	199	207	218	224	225
	秋田	87,501 22,829,715	4,992 387,332	5,359 521,551	7,871 1,006,845	8,261 889,387	8,267 1,567,617	8,267 4,068,354	9,842 8,191,165	8,026 3,604,599	8,084 918,522	6,414 536,740	5,962 532,406	6,156 605,197
	北海道	286 72,112		15 4,050	45 14,040	76 32,832			150 21,190					
	青森	1,057 1,187,606	12 10,557	17 15,336		184 209,693	96 77,868	24 14,256	276 329,832	120 144,720	80 86,400	80 95,040	80 103,680	88 100,224
その他海藻類	秋田	87,501 22,829,715	4,992 387,332	5,359 521,551	7,871 1,006,845	8,261 889,387	8,267 1,567,617	8,267 4,068,354	9,842 8,191,165	8,026 3,604,599	8,084 918,522	6,414 536,740	5,962 532,406	6,156 605,197
	北海道	286 72,112		15 4,050	45 14,040	76 32,832			150 21,190					
	青森	1,057 1,187,606	12 10,557	17 15,336		184 209,693	96 77,868	24 14,256	276 329,832	120 144,720	80 86,400	80 95,040	80 103,680	88 100,224
	計	171,723 36,719,272	21,493 4,933,083	20,064 3,882,892	17,449 3,532,452	14,162 3,102,336	12,313 2,875,075	11,793 2,571,663	13,091 2,637,634	12,358 2,460,919	11,680 2,420,906	12,796 2,788,292	11,767 2,640,282	12,757 2,873,738

# 品目別出荷地別月別取扱高(鮮魚)

平成29年1月～平成29年12月

上段 = 数量、下段 = 金額  
単位：数量 = kg、金額 = 円

品目名	出荷地	合計	1月	2月	3月	4月	5月	6月	7月	8月	9月	10月	11月	12月	
その他海藻類	岩手	19,941 10,433,553	2,232 1,028,789	1,985 969,000	1,637 932,543	2,086 1,108,296	1,865 995,998	1,584 885,384	1,236 710,856	1,260 705,052	1,745 985,608	1,424 651,780	1,684 835,002	1,203 625,245	
	宮城	69,644 28,131,831	7,273 2,686,962	7,250 2,638,031	7,108 2,702,322	5,731 2,360,037	6,448 2,551,847	5,708 2,508,124	6,061 2,472,843	4,812 2,107,892	5,204 2,226,194	4,858 2,088,210	4,521 1,856,374	4,670 1,932,995	
	山形	15 26,892							15 26,892						
	茨城	10 8,640							10 8,640						
	東京	491 102,565	24 4,666	60 11,665	24 4,666	36 6,999	60 11,665	36 6,999	48 9,332	36 6,999	47 16,244	48 9,332	36 6,999	36 6,999	
	新潟	5 8,586					5 8,586								
	愛知	20,182 6,687,911	1,212 395,670	1,178 384,135	1,470 473,861	1,606 520,302	1,824 572,362	1,802 589,729	1,798 590,032	2,030 681,830	1,764 613,789	1,688 570,154	1,666 576,290	2,144 719,757	
	山口	75,120 5,806,195	4,370 336,510	4,366 335,222	5,626 431,226	6,128 477,639	6,960 532,543	9,256 703,749	8,072 625,103	7,316 568,247	5,966 458,207	5,362 419,992	5,482 427,516	6,216 490,241	
	徳島	3,795 1,730,646	225 126,684	135 77,274	195 109,512	195 109,512	180 103,032	150 83,754	180 103,032	150 83,754	195 109,512	1,320 451,656	570 231,012	300 141,912	
	熊本	94,675 8,590,059	5,489 535,194	4,904 440,208	5,406 530,064	7,378 644,436	7,527 752,618	7,224 648,810	11,345 968,490	12,440 1,109,160	8,580 742,975	8,560 785,376	7,635 669,330	8,187 763,398	
	計	372,722 85,616,311	25,828 5,512,364	25,269 5,396,472	29,382 6,205,079	31,681 6,359,133	33,232 7,174,136	34,226 9,565,881	38,859 14,000,685	36,190 9,012,253	31,665 6,157,451	29,754 5,608,280	27,636 5,238,609	29,000 5,385,968	
	平均単価	230	213	214	211	201	216	279	360	249	194	188	190	186	

# 品目別出荷地別月別取扱高(冷凍魚)

平成29年1月～平成29年12月

上段 = 数量、下段 = 金額  
単位：数量 = kg、金額 = 円

品目名	出荷地	合計	1月	2月	3月	4月	5月	6月	7月	8月	9月	10月	11月	12月
冷凍にしん	秋田	190 -22,723	-3 -6,739	-15 -21,168	-12 -15,293	7 2,646	-5 -5,400	58 12,582	15 -1,836	-5 -5,400	94 33,567	43 10,022	48 11,016	-35 -36,720
	青森	264 101,671					7 2,592				17 6,350	212 83,549	28 9,180	
	宮城	14,299 4,135,057	668 404,893	1,090 530,038	2,120 532,109	1,498 421,400	1,318 358,208	1,471 358,350	747 199,705	1,527 338,904	1,404 340,679	847 221,727	861 223,693	748 205,351
	東京	60 27,864										60 27,864		
	計	14,813 4,241,869	665 398,154	1,075 508,870	2,108 516,816	1,505 424,046	1,320 355,400	1,529 370,932	762 197,869	1,522 333,504	1,515 380,596	1,162 343,162	937 243,889	713 168,631
	平均単価	286	599	473	245	282	269	243	260	219	251	295	260	236
冷凍あじ	宮城	1,918 1,176,705	241 161,406	12 16,524	308 160,349	408 218,938	318 210,082	237 118,022	171 119,124	113 83,160	36 31,860	37 28,944	37 28,296	
	東京	2,898 2,065,500	102 75,492	212 150,120	190 140,346	193 150,552	122 88,668	302 208,926	388 276,264	261 184,788	310 217,620	252 179,496	246 168,588	320 224,640
	計	4,816 3,242,205	343 236,898	224 166,644	498 300,695	601 369,490	440 298,750	539 326,948	559 395,388	374 267,948	346 249,480	289 208,440	283 196,884	320 224,640
	平均単価	673	691	744	604	615	679	607	707	716	721	721	696	702
冷凍さば	秋田	18 5,076		4 5,076	14									
	北海道	80 31,320			80 31,320									
	青森	5,222 3,709,367	565 408,996	572 364,878	505 456,560	514 383,098	326 275,217	426 232,157	325 208,354	239 192,208	469 324,476	223 168,745	366 275,098	692 419,580
	宮城	100,536 67,340,939	8,819 6,183,401	9,007 5,771,482	9,654 6,345,081	8,460 5,811,793	8,588 5,572,654	9,790 6,897,487	8,882 5,949,162	7,202 5,090,667	7,641 4,939,283	8,687 5,469,739	7,284 4,826,173	6,522 4,484,017
	千葉	655 467,381	260 187,920	205 149,580	80 57,240	1,620					10 4,925		70 46,440	30 19,656
	東京	40,016 27,474,344	4,126 2,691,414	3,616 2,449,375	3,795 2,927,599	4,698 3,346,554	4,809 3,316,712	3,453 2,392,340	3,138 2,088,072	2,905 1,976,454	3,016 1,981,098	1,669 1,185,980	1,675 1,153,428	3,116 1,965,318
	新潟	800 474,714	485 251,100	35 18,630				110 78,732	170 126,252					
	静岡	7 42,898		1 27,540	6 15,358									
	三重	2,720 1,803,870		200 79,920	440 214,920	320 197,532	240 171,720	40 34,560		130 97,524	255 197,208	535 351,432	250 208,710	310 250,344
	大阪	1,495 785,052									1,425 747,252	70 37,800		
	計	151,549 102,134,961	14,255 9,722,831	13,640 8,866,481	14,571 10,048,078	13,992 9,740,597	13,963 9,336,303	13,822 9,635,276	12,515 8,371,840	10,476 7,356,853	12,816 8,194,242	11,184 7,213,696	9,645 6,509,849	10,670 7,138,915

# 品目別出荷地別月別取扱高(冷凍魚)

平成29年1月～平成29年12月

上段 = 数量、下段 = 金額  
単位：数量 = kg、金額 = 円

品目名	出荷地	合計	1月	2月	3月	4月	5月	6月	7月	8月	9月	10月	11月	12月	
冷凍さば	平均単価	674	682	650	689	696	669	697	669	702	639	645	675	669	
	冷凍さんま	秋田	28 1,804	-1 -702				29 2,506							
		北海道	52 42,120				36 27,756		16 14,364						
		青森	2,191 663,552	225 63,504	280 79,056	644 178,092	30 8,100	2 6,048		60 17,172	30 9,072	443 215,028		450 87,480	
		宮城	25,466 13,881,441	2,319 1,310,040	1,615 840,564	1,954 1,201,500	1,646 832,248	2,062 1,253,772	1,836 863,892	1,793 1,165,018	2,734 1,427,328	3,863 1,739,016	2,360 1,240,654	1,861 1,020,082	1,423 987,327
		東京	310 300,953		8 9,288		4 2,916		9 9,720	35 31,968		35 31,968	9 7,560	210 207,533	
		計	28,046 14,889,870	2,543 1,372,842	1,903 928,908	2,598 1,379,592	1,716 871,020	2,093 1,262,326	1,888 887,976	1,888 1,214,158	2,764 1,436,400	4,340 1,986,012	2,369 1,248,214	2,521 1,315,095	1,423 987,327
		平均単価	531	540	488	531	508	603	470	643	520	457	527	522	694
		秋田	410 606,528											170 251,424	240 355,104
		北海道	710 1,053,432		6 3,456		3 15,660			200 367,200			40 40,176	10 19,440	451 607,500
冷凍さけ	青森	230 195,048		70 60,480	150 129,600		10 4,968								
	宮城	43,094 39,910,193	2,722 2,400,603	3,610 3,347,622	5,680 4,792,684	4,013 3,704,195	4,817 4,685,796	5,346 5,018,169	6,516 5,880,319	4,691 4,393,775	2,557 2,442,690	1,593 1,609,254	1,030 1,072,483	519 562,603	
	山形	1 1,944											1 1,944		
	東京	20,140 20,287,098	871 925,074	1,123 1,139,400	1,391 1,504,116	1,266 1,369,764	559 654,750	378 513,108	351 411,912	3,276 3,056,832	3,121 2,985,444	745 738,720	3,419 3,449,520	3,640 3,538,458	
	計	64,585 62,054,243	3,593 3,325,677	4,809 4,550,958	7,221 6,426,400	5,282 5,089,619	5,386 5,345,514	5,724 5,531,277	7,067 6,659,431	7,968 7,450,607	5,678 5,428,134	2,378 2,388,150	4,630 4,794,811	4,849 5,063,665	
	平均単価	961	926	946	890	964	992	966	942	935	956	1,004	1,036	1,044	
	秋田	3,393 1,093,468	249 185,145	171 166,822	398 46,926	700 52,272	501 93,571	147 57,888	160 66,744	100 41,634	150 62,046	250 103,518	265 100,089	302 116,813	
	北海道	420 285,768	50 34,020	50 34,020	50 34,020	100 68,040		50 34,020			50 34,020		20 13,608	50 34,020	
	青森	243 223,970	10 3,240								12 6,480		221 214,250		
	宮城	66,168 44,360,099	6,874 4,277,878	7,876 4,629,558	6,024 3,754,992	6,627 4,423,998	5,272 3,300,077	3,977 2,853,820	3,383 2,720,117	5,647 4,367,378	5,959 4,224,329	5,393 3,552,138	4,564 3,232,812	4,572 3,023,002	
山形	12 16,934		4 12,614						8 4,320						
冷凍かれい	秋田	3,393 1,093,468	249 185,145	171 166,822	398 46,926	700 52,272	501 93,571	147 57,888	160 66,744	100 41,634	150 62,046	250 103,518	265 100,089	302 116,813	
	北海道	420 285,768	50 34,020	50 34,020	50 34,020	100 68,040		50 34,020			50 34,020		20 13,608	50 34,020	
	青森	243 223,970	10 3,240								12 6,480		221 214,250		
	宮城	66,168 44,360,099	6,874 4,277,878	7,876 4,629,558	6,024 3,754,992	6,627 4,423,998	5,272 3,300,077	3,977 2,853,820	3,383 2,720,117	5,647 4,367,378	5,959 4,224,329	5,393 3,552,138	4,564 3,232,812	4,572 3,023,002	
	山形	12 16,934		4 12,614						8 4,320					

# 品目別出荷地別月別取扱高(冷凍魚)

平成29年1月～平成29年12月

上段 = 数量、下段 = 金額  
単位：数量 = kg、金額 = 円

品目名	出荷地	合計	1月	2月	3月	4月	5月	6月	7月	8月	9月	10月	11月	12月
冷凍かれい	東京	58,263 55,511,692	4,421 4,329,860	4,538 4,411,159	5,563 5,136,185	4,767 4,516,132	4,815 4,619,943	4,744 4,553,714	4,149 4,021,448	5,549 5,115,418	5,579 4,925,915	4,496 4,341,765	4,546 4,492,952	5,096 5,047,201
	三重	8,459 7,713,273	569 478,635	521 500,591	1,642 1,610,789	1,025 992,369	1,004 947,418	1,257 1,123,826	1,133 801,046	285 228,366	316 327,672	356 361,951		351 340,610
	計	136,958 109,205,204	12,173 9,308,778	13,165 9,754,764	13,674 10,582,912	13,219 10,052,811	11,591 8,961,009	10,175 8,623,268	8,825 7,609,355	11,589 9,757,116	12,066 9,580,462	10,494 8,359,372	9,616 8,053,711	10,371 8,561,646
	平均単価	797	765	741	774	760	773	848	862	842	794	797	838	826
	秋田	128 294,840	4 49,680	17 44,280	22 19,440	20 47,520	15 30,240	20 30,240			10 23,760	10 23,760		10 25,920
冷凍ぎんたら	宮城	13,274 28,594,318	371 849,207	372 850,014	561 943,069	916 1,890,537	2,017 4,188,416	1,210 2,790,303	263 539,998	738 1,511,175	645 1,137,007	1,481 3,365,288	2,057 4,450,233	2,643 6,079,071
	福島	6,361 15,722,043	667 1,488,760	1,220 2,867,550	1,172 2,872,950	703 1,723,179			454 1,141,440	1,129 2,935,989	544 1,490,971	41 74,950		431 1,126,254
	東京	9,039 16,520,077	862 1,637,203	305 541,048	635 1,152,708	544 953,811	454 772,062	431 783,825	1,074 2,334,781	1,539 2,973,046	1,043 1,885,098	462 943,874	545 902,619	1,145 1,640,002
	三重	272 203,793				272 203,793								
	計	29,075 61,335,071	1,904 4,024,850	1,914 4,302,892	2,390 4,988,167	2,456 4,818,840	2,486 4,990,718	1,660 3,604,368	1,791 4,016,219	3,417 7,443,970	2,243 4,536,836	1,984 4,384,112	2,602 5,352,852	4,228 8,871,247
	平均単価	2,110	2,114	2,249	2,087	1,962	2,008	2,171	2,243	2,179	2,023	2,210	2,057	2,098
	秋田	1,175 321,549	1 562				20 7,020	73 25,866	234 62,640	140 40,392	90 32,184	549 124,805	44 17,712	24 10,368
	青森	12 26,028						4 19,980					8 6,048	
	宮城	29,466 18,993,149	3,718 2,394,469	3,530 2,237,392	4,812 2,353,074	2,538 1,564,726	2,352 1,595,862	1,746 1,277,521	1,645 1,332,310	1,206 889,088	1,984 1,296,529	2,350 1,604,411	2,010 1,318,778	1,575 1,128,989
	東京	4,704 5,071,572	336 363,096	409 443,556	486 525,636	346 399,168	379 416,880	525 561,816	200 211,680	650 687,960	480 508,032	234 251,640	320 338,688	339 363,420
計	35,356 24,412,298	4,055 2,758,127	3,939 2,680,948	5,297 2,878,710	2,884 1,963,894	2,751 2,019,762	2,348 1,885,183	2,079 1,606,630	1,996 1,617,440	2,554 1,836,745	3,133 1,980,856	2,382 1,681,226	1,938 1,502,777	
平均単価	690	680	681	543	681	734	803	773	810	719	632	706	775	
冷凍あかうお	秋田	1,386 588,737	105 57,802	60 17,280	180 77,220	57 30,475	60 25,920	170 73,440	200 83,268	90 38,880	110 44,550	65 31,320	289 108,582	
	青森	1,330 1,054,318									26 10,822	24 7,776		1,280 1,035,720
	宮城	69,864 46,429,829	5,724 3,917,861	6,016 4,033,444	6,513 4,089,986	5,939 3,750,364	6,096 4,217,657	4,663 3,167,078	6,374 4,383,998	4,656 3,165,064	6,601 4,408,492	5,628 3,789,966	5,875 3,852,645	5,779 3,653,274
	千葉	10 8,640										10 8,640		
	計													



# 品目別出荷地別月別取扱高(冷凍魚)

平成29年1月～平成29年12月

上段 = 数量、下段 = 金額  
単位：数量 = kg、金額 = 円

品目名	出荷地	合計	1月	2月	3月	4月	5月	6月	7月	8月	9月	10月	11月	12月	
冷凍あかうお	東京	118,969 61,631,065	9,600 4,956,467	10,544 5,454,205	13,879 6,949,639	13,014 6,641,657	11,790 5,918,202	9,768 5,166,531	9,165 4,846,125	8,869 4,519,318	9,129 4,543,512	8,585 4,481,348	8,345 4,660,904	6,281 3,493,157	
	新潟	770 387,439		15 7,128	755 380,311										
	三重	399 202,532	399 202,532												
	大阪	12,658 10,698,780	800 769,824	620 598,968	780 752,004	730 702,432	640 619,380	830 798,120	831 779,080	1,603 1,196,701	1,398 1,168,208	824 697,488	2,882 2,016,203	720 600,372	
	計	205,387 121,001,340	16,629 9,904,486	17,255 10,111,025	22,108 12,249,160	19,740 11,124,928	18,586 10,781,159	15,431 9,205,169	16,569 10,092,471	15,217 8,919,963	17,265 10,175,584	15,136 9,016,538	17,391 10,638,334	14,060 8,782,523	
	平均単価	589	596	586	554	564	580	597	609	586	589	596	612	625	
冷凍たい	秋田	376 245,754			17 3,737	50 7,020	40 28,080	28 19,796	31 23,285	86 69,552	16 12,960	56 44,712	50 35,100	2 1,512	
	青森	12 4,536									12 4,536				
	宮城	13,151 14,995,753	1,105 1,203,627	691 882,762	988 1,044,738	1,495 1,515,013	1,182 1,433,193	1,047 1,187,244	992 1,172,502	945 1,044,252	985 993,492	914 1,151,458	1,245 1,537,574	1,562 1,829,898	
	千葉	10 7,560							10 7,560						
	東京	8,246 10,551,426	661 745,880	919 1,073,282	832 1,160,870	586 773,334	487 623,646	713 949,536	851 965,898	623 775,170	854 1,069,146	512 785,592	575 753,030	633 876,042	
	三重	20 17,820						10 12,960			10 4,860				
計	21,815 25,822,849	1,766 1,949,507	1,610 1,956,044	1,837 2,209,345	2,131 2,295,367	1,719 2,097,879	1,788 2,156,576	1,884 2,169,245	1,664 1,893,834	1,867 2,080,134	1,482 1,981,762	1,870 2,325,704	2,197 2,707,452		
平均単価	1,184	1,104	1,215	1,202	1,077	1,221	1,206	1,152	1,138	1,114	1,337	1,244	1,232		
冷凍きんきん	秋田	4,094 9,172,625	274 579,042	181 364,230	444 750,384	235 352,780	159 234,909	91 130,419	155 362,254	210 457,704	190 500,634	262 700,596	466 1,299,780	1,427 3,439,893	
	北海道	8 25,920		8 25,920											
	青森	100 378,540	15 58,320	25 97,200	15 58,320	10 38,880	10 38,880		5 19,440	5 19,440	10 27,540	5 20,520			
	宮城	19,415 30,607,697	146 459,356	199 388,153	446 523,433	257 381,855	591 602,444	227 329,996	302 397,807	1,629 1,941,744	1,719 1,691,454	1,799 2,573,240	5,225 10,332,757	6,875 10,985,458	
	福島	23 24,494									23 24,494				
	計	23,640 40,209,276	435 1,096,718	413 875,503	905 1,332,137	502 773,515	760 876,233	318 460,415	462 779,501	1,867 2,443,382	1,919 2,219,628	2,066 3,294,356	5,692 11,632,537	8,301 14,425,351	
平均単価	1,701	2,522	2,120	1,471	1,540	1,152	1,450	1,688	1,309	1,157	1,595	2,044	1,738		

# 品目別出荷地別月別取扱高(冷凍魚)

平成29年1月～平成29年12月

上段 = 数量、下段 = 金額  
単位：数量 = kg、金額 = 円

品目名	出荷地	合計	1月	2月	3月	4月	5月	6月	7月	8月	9月	10月	11月	12月	
冷凍いか	秋田	3,031 2,708,195	301 278,143	734 696,253	904 722,012	357 292,917	63 60,253	95 88,722	148 137,863	169 135,086	48 45,436	135 143,132	56 57,024	21 51,354	
	北海道	1,091 2,668,292	27 66,744	106 224,100	148 319,680	132 308,124	44 129,816	27 87,480	68 196,992	78 232,200	42 130,248	152 256,652	73 189,648	194 526,608	
	青森	51,344 43,152,021	2,922 2,476,070	2,688 2,295,302	3,732 3,158,330	5,628 4,921,938	4,636 3,707,920	5,009 4,211,266	4,258 3,598,274	6,340 5,430,137	4,457 3,825,597	3,711 2,960,782	3,425 2,716,848	4,538 3,849,557	
	岩手	503 796,716	1 11,340	10 22,680	16 34,020	96 163,620	142 220,320	11 34,020	50 83,916	87 124,740	40 45,360	20 22,680	20 22,680	10 11,340	
	宮城	8,754 12,249,736	314 554,067	1,013 559,669	772 454,594	912 1,151,626	697 1,308,992	568 879,671	532 1,039,187	924 1,653,826	726 954,558	566 989,820	1,037 1,500,444	693 1,203,282	
	千葉	1,600 1,008,396	30 13,608	40 18,144	160 72,576	130 58,968	90 40,824	80 36,288	80 36,288	50 22,680	80 36,288	70 31,752	557 459,432	233 181,548	
	東京	1,722 2,736,882	55 110,160	56 103,356	99 158,058	103 164,700	510 541,836	88 159,840	111 236,142	115 266,490	135 289,980	80 190,350	140 295,650	230 220,320	
	新潟	3,096 5,616,718	198 209,628	82 82,512	53 181,354	398 422,412	230 256,717	153 297,822	320 615,257	295 635,235	150 328,062	133 315,113	285 655,260	799 1,617,346	
	三重	1,215 1,088,262	128 111,780	173 149,580					300 261,198	314 287,496				120 111,348	180 166,860
	計	72,355 72,025,218	3,975 3,831,540	4,901 4,151,596	5,884 5,100,624	7,756 7,484,305	6,412 6,266,678	6,331 6,056,307	5,882 6,231,415	8,060 8,500,394	5,677 5,655,529	4,867 4,910,281	5,712 6,008,334	6,898 7,828,215	
	平均単価	995	964	847	867	965	977	957	1,059	1,054	996	1,009	1,052	1,135	
	冷凍えび	秋田	1,659 3,270,392	1 17,334	76 114,992	45 39,017	19 9,072	300 667,008	522 1,031,994	270 561,578	353 707,530	32 38,048	6 21,168	6 7,085	29 55,566
		北海道	128 150,012			24 21,492	16 33,696				88 94,824				
		青森	119 76,572							-3 -46,440	-1 -16,200		22 32,400	102 121,932	-1 -15,120
岩手		142 810,540	8 108,540	4 54,000	40 81,000	60 162,000		8 108,000	2 27,000	2 27,000	6 81,000	6 81,000	6 81,000		
宮城		118,116 214,407,678	7,793 12,340,362	9,136 14,399,844	11,556 18,241,266	10,764 17,609,035	9,464 16,204,346	7,752 13,882,843	9,887 17,406,675	12,600 24,582,572	8,191 15,594,541	8,302 15,612,324	7,303 15,171,939	15,368 33,361,931	
茨城		5,435 22,693,349	308 936,468	134 486,324	227 909,965	540 1,129,356	498 1,434,456	82 820,044	-168 696,816	1,031 4,036,176	362 1,077,408	140 739,692	200 925,452	2,081 9,501,192	
千葉		4 79,920							4 79,920						
東京		20,291 42,655,435	553 2,668,788	633 2,702,192	2,674 4,330,692	2,559 3,708,396	1,523 3,089,286	929 3,054,197	626 1,901,232	1,382 3,696,192	954 2,819,556	835 2,479,584	1,822 4,472,087	5,801 7,733,233	
神奈川		206 261,360	16 21,384	30 40,392	20 26,136	22 28,512	14 19,008	14 19,008	13 16,632	22 28,512	14 19,008	13 16,632	21 16,632	7 9,504	
新潟		2 24,797												2 24,797	

# 品目別出荷地別月別取扱高(冷凍魚)

平成29年1月～平成29年12月

上段 = 数量、下段 = 金額  
単位：数量 = kg、金額 = 円

品目名	出荷地	合計	1月	2月	3月	4月	5月	6月	7月	8月	9月	10月	11月	12月
冷凍えび	岐阜	13,329 19,195,650	1,135 1,631,151	1,002 1,332,002	869 1,443,274	1,092 1,461,591	1,184 1,699,056	931 1,392,768	1,355 1,660,932	1,231 1,799,928	1,102 1,667,844	1,030 1,471,500	1,002 1,531,440	1,396 2,104,164
	三重	1 20,736		1 20,736										
	計	159,432 303,646,441	9,814 17,724,027	11,017 19,150,482	15,455 25,092,842	15,072 24,141,658	12,983 23,113,160	10,242 20,388,774	11,981 22,224,425	16,708 34,956,534	10,661 21,297,405	10,353 20,454,300	10,462 22,327,567	24,684 52,775,267
	平均単価	1,905	1,806	1,738	1,624	1,602	1,780	1,991	1,855	2,092	1,998	1,976	2,134	2,138
冷凍くじら	宮城	516 322,571	40 16,416	2 1,426	1 1,296	16 20,088	36 52,212			29 33,199	186 58,752	93 55,913	32 16,179	81 67,090
	埼玉	408 267,805											139 75,340	269 192,465
	東京	1,949 1,816,219		3 32,659		59 84,240	81 117,261	90 128,790	652 540,216	1,002 872,208	12 10,368	44 29,635	6 842	
	山口	12 12,831		12 12,831										
	計	2,884 2,419,426	40 16,416	17 46,916	1 1,296	75 104,328	117 169,473	90 128,790	652 540,216	1,031 905,407	197 69,120	137 85,548	177 92,361	350 259,555
	平均単価	839	410	2,760	1,296	1,391	1,445	1,431	829	878	350	624	522	743
	秋田	4,125 3,449,628	170 153,900	175 157,248	140 145,811	120 120,150	247 281,394	189 176,040	488 366,822	499 392,202	251 256,684	1,035 707,864	621 526,867	190 164,646
	北海道	4 13,824		3 12,096	1 1,728									
冷凍はたはた	神奈川	2 1,728			2 1,728									
	鳥取	80 63,418	72 56,938	8 6,480										
	計	4,211 3,528,598	242 210,838	186 175,824	143 149,267	120 120,150	247 281,394	189 176,040	488 366,822	499 392,202	251 256,684	1,035 707,864	621 526,867	190 164,646
	平均単価	838	872	944	1,045	1,001	1,139	931	752	786	1,023	684	848	867
	秋田	1,910 2,252,415	299 322,920	71 99,187	174 237,816					480 624,672			76 84,596	810 883,224
	北海道	668 356,648		20 10,476	408 215,136	229 122,126						11 8,910		
	宮城	27,033 39,992,906	2,211 3,408,630	3,956 6,014,541	3,165 4,968,864	2,176 3,481,542	2,212 3,486,078	1,855 2,838,510	1,483 2,162,052	1,906 2,943,486	1,407 1,925,294	2,185 2,871,644	2,693 3,433,515	1,784 2,458,750
	東京	28,532 43,157,285	4,541 5,029,898	2,421 3,105,648	1,568 2,623,590	3,147 5,057,586	1,970 3,236,490	1,450 2,500,740	1,967 3,212,568	2,297 3,809,731	2,626 4,070,011	1,956 3,182,479	1,509 2,579,138	3,080 4,749,406
計	58,143 85,759,254	7,051 8,761,448	6,468 9,229,852	5,315 8,045,406	5,552 8,661,254	4,182 6,722,568	3,305 5,339,250	3,450 5,374,620	4,683 7,377,889	4,033 5,995,305	4,152 6,063,033	4,278 6,097,249	5,674 8,091,380	
冷凍ます	秋田	1,910 2,252,415	299 322,920	71 99,187	174 237,816					480 624,672			76 84,596	810 883,224
	北海道	668 356,648		20 10,476	408 215,136	229 122,126						11 8,910		
	宮城	27,033 39,992,906	2,211 3,408,630	3,956 6,014,541	3,165 4,968,864	2,176 3,481,542	2,212 3,486,078	1,855 2,838,510	1,483 2,162,052	1,906 2,943,486	1,407 1,925,294	2,185 2,871,644	2,693 3,433,515	1,784 2,458,750
	東京	28,532 43,157,285	4,541 5,029,898	2,421 3,105,648	1,568 2,623,590	3,147 5,057,586	1,970 3,236,490	1,450 2,500,740	1,967 3,212,568	2,297 3,809,731	2,626 4,070,011	1,956 3,182,479	1,509 2,579,138	3,080 4,749,406
	計	58,143 85,759,254	7,051 8,761,448	6,468 9,229,852	5,315 8,045,406	5,552 8,661,254	4,182 6,722,568	3,305 5,339,250	3,450 5,374,620	4,683 7,377,889	4,033 5,995,305	4,152 6,063,033	4,278 6,097,249	5,674 8,091,380

# 品目別出荷地別月別取扱高(冷凍魚)

平成29年1月～平成29年12月

上段 = 数量、下段 = 金額  
単位：数量 = kg、金額 = 円

品目名	出荷地	合計	1月	2月	3月	4月	5月	6月	7月	8月	9月	10月	11月	12月	
冷凍ます	平均単価	1,475	1,243	1,427	1,514	1,560	1,608	1,616	1,558	1,576	1,487	1,460	1,425	1,426	
	冷凍ずわいがに		422	65	62	270	10			15					
		北海道	967,032	140,400	134,190	629,532	23,220			39,690					
		宮城	6,919	184	116	157	625	296	161	187	1,116	147	203	287	3,440
			23,102,697	678,143	453,071	632,394	1,825,654	870,102	598,482	687,204	3,761,910	517,320	850,986	901,800	11,325,631
		東京	812	80	24	16	72	46	16	40	116				402
			2,340,792	207,360	62,208	41,472	186,624	123,293	41,472	105,062	320,717				1,252,584
		三重	2,026	118	18	102	48	96	72	131	337	306	20	102	676
			5,684,502	311,958	44,226	242,028	122,796	242,352	185,328	346,097	953,984	859,248	58,385	286,416	2,031,684
		鳥取	1,404	116	63	120	154	86	160	114	120	126	58	106	181
	5,356,800	409,536	322,272	408,672	511,704	295,272	609,984	436,428	479,520	412,344	259,200	448,956	762,912		
長崎	712							16	152	16	40	8	480		
	2,076,624							44,928	426,816	44,928	112,320	23,760	1,423,872		
計	12,295	563	283	665	909	524	409	504	1,841	595	321	503	5,178		
	39,528,447	1,747,397	1,015,967	1,954,098	2,669,998	1,531,019	1,435,266	1,659,409	5,942,947	1,833,840	1,280,891	1,660,932	16,796,683		
冷凍たらばがに	平均単価	3,215	3,104	3,590	2,939	2,938	2,922	3,506	3,294	3,229	3,082	3,985	3,299	3,244	
	秋田		122	80	36	2	1	3							
			602,310		388,800	141,005	22,933	12,960	36,612						
		宮城	2,264	297	31	16	32	56	35	91	292	24	36	36	1,318
			12,586,027	1,113,685	151,200	72,576	145,152	277,344	170,100	473,472	1,568,029	111,456	166,320	216,648	8,120,045
		東京	110	26						10	10		15		49
			661,915	80,227						46,440	114,480		133,488		287,280
		鳥取	8											8	
			42,336											42,336	
		島根	12			12									
	75,168			75,168											
計	2,516	323	111	64	34	57	38	101	302	24	51	44	1,367		
	13,967,756	1,193,912	540,000	288,749	168,085	290,304	206,712	519,912	1,682,509	111,456	299,808	258,984	8,407,325		
冷凍毛がに	平均単価	5,551	3,694	4,865	4,512	4,944	5,129	5,440	5,137	5,579	4,644	5,902	5,833	6,148	
	秋田		32								12		16	4	
			124,416								45,360		62,640	16,416	
		北海道	20			4					16				
			79,056			15,120					63,936				
		青森	144	64		-4		4	4				16		60
			594,216	243,648		-15,120		15,120	15,120				72,576		262,872
宮城	248											4	244		
	1,151,712											18,576	1,133,136		
計	444	64				4	4		28		32	4	308		
	1,949,400	243,648				15,120	15,120		109,296		135,216	18,576	1,412,424		

# 品目別出荷地別月別取扱高(冷凍魚)

平成29年1月～平成29年12月

上段 = 数量、下段 = 金額  
単位：数量 = kg、金額 = 円

品目名	出荷地	合計	1月	2月	3月	4月	5月	6月	7月	8月	9月	10月	11月	12月	
冷凍毛がに	平均単価	4,391	3,807				3,780	3,780		3,903		4,226	4,644	4,586	
	冷凍その他かに類		3,692	120	300	396	394	120	276	120	300	640	163	143	720
		宮城	4,265,570	90,720	302,616	423,360	464,115	138,240	305,640	138,240	345,600	668,477	285,768	259,445	843,349
		東京	2,089	241	96	72	34	108	72	130	106	152	322	192	564
			1,576,626	181,224	71,280	53,136	25,704	87,480	58,320	102,686	86,097	116,207	236,693	142,949	414,850
		愛知	456									216	24	216	
			328,536									154,224	16,848	157,464	
		鳥取	58			47	3				3	5			
			215,244			184,032	10,260				10,260	10,692			
		島根	92					25		25					42
	114,048					31,104		31,104					51,840		
計	6,387	361	396	516	430	253	348	275	409	1,013	509	551	1,326		
	6,500,024	271,944	373,896	660,528	500,079	256,824	363,960	272,030	441,957	949,600	539,309	559,858	1,310,039		
平均単価	1,018	753	944	1,280	1,163	1,014	1,046	988	1,082	937	1,060	1,017	987		
冷凍たこ	秋田	8	1	-1			-3	5	1		4	8	1	-8	
		16,931	2,419	-2,160			-6,480	11,070	3,802		9,079	13,306	2,311	-16,416	
	青森	291	31	7	28	21	14	43	14	15	11	11	74	22	
		808,898	35,910	35,910	61,560	66,690	68,526	91,314	70,740	74,790	56,430	34,290	167,119	45,619	
	宮城	3,169	147	154	218	220	230	145	499	191	242	212	279	632	
		4,999,212	234,360	287,280	347,220	348,300	349,920	233,820	598,428	295,812	383,508	344,196	406,836	1,169,532	
計	3,467	179	160	246	241	241	193	514	206	257	231	354	645		
	5,825,041	272,689	321,030	408,780	414,990	411,966	336,204	672,970	370,602	449,017	391,792	576,266	1,198,735		
平均単価	1,680	1,523	2,006	1,662	1,722	1,711	1,744	1,309	1,799	1,747	1,699	1,628	1,856		
冷凍ほたて貝	秋田	5	-1	-6	1		-1				17	7	-11	-1	
		20,844	-3,024	-18,792	3,240		-3,510				55,242	22,680	-32,130	-2,862	
	北海道	2,829	610	280	670	380	110	9		20	50	40	80	580	
		4,386,852	939,600	444,204	1,101,600	624,240	170,640	13,608		31,320	72,900	58,320	115,560	814,860	
	青森	1,395	20	28	73	20	9	10		20		10	354	851	
		3,497,245	71,280	95,105	292,550	68,040	7,182	30,780		73,764		30,780	807,300	2,020,464	
	宮城	9,987	490	592	946	692	655	988	840	1,335	890	907	530	1,122	
		23,935,014	796,500	1,012,608	1,612,440	1,516,644	1,108,728	2,310,012	2,197,260	3,783,132	2,388,582	2,587,896	1,399,680	3,221,532	
	東京	3,052	216	326	393	447	246	132	194	245	93	112	230	418	
		13,964,412	922,104	1,284,552	2,069,140	2,072,628	1,319,220	709,042	1,141,020	1,340,734	469,800	521,424	1,154,628	960,120	
計	17,268	1,335	1,220	2,083	1,540	1,019	1,139	1,034	1,619	1,050	1,076	1,183	2,970		
	45,804,367	2,726,460	2,817,677	5,078,970	4,281,552	2,602,260	3,063,442	3,338,280	5,228,950	2,986,524	3,221,100	3,445,038	7,014,114		
平均単価	2,653	2,042	2,310	2,438	2,780	2,553	2,690	3,229	3,230	2,845	2,994	2,912	2,361		
冷すりみ		243	9	9	15	9	15	21	12	15	6	21	39	72	
	北海道	1,809,864	95,256	95,256	158,760	95,256	158,760	222,264	127,008	158,760	63,504	222,264	158,760	254,016	

# 品目別出荷地別月別取扱高(冷凍魚)

平成29年1月～平成29年12月

上段 = 数量、下段 = 金額  
単位：数量 = kg、金額 = 円

品目名	出荷地	合計	1月	2月	3月	4月	5月	6月	7月	8月	9月	10月	11月	12月
冷すりみ	宮城	2,452 6,031,260	4 24,840	64 203,040	200 467,640	92 225,720	60 153,900	352 940,464	100 217,620	100 256,500	204 302,940	144 383,940	172 410,076	960 2,444,580
	愛媛	112 207,360			40 51,840							12 77,760		60 77,760
	計	2,807 8,048,484	13 120,096	73 298,296	255 678,240	101 320,976	75 312,660	373 1,162,728	112 344,628	115 415,260	210 366,444	177 683,964	211 568,836	1,092 2,776,356
	平均単価	2,867	9,238	4,086	2,660	3,178	4,169	3,117	3,077	3,611	1,745	3,864	2,696	2,542
冷凍食品	秋田	9,119 3,963,187	523 322,621	706 348,739	916 365,596	1,152 479,147	994 287,218	519 268,879	701 287,542	443 258,597	595 276,482	954 299,269	830 362,588	786 406,509
	北海道	885 605,687		72 142,536	196 124,020	88 34,883	48 37,584	79 62,456		258 125,411	114 62,597	30 16,200		
	青森	224 284,757	8 39,960	22 23,760	34 66,468	28 27,065	9 15,757	20 28,080	1 6,480	89 41,288	7 23,155		6 12,744	
	岩手	95 932,599	8 51,840	6 34,560	6 34,560	8 51,840	7 62,208	6 34,560	8 51,840	11 225,504	9 111,628	10 136,511	4 42,854	12 94,694
	宮城	109,069 56,943,716	6,508 3,305,076	6,517 3,475,708	16,035 4,776,757	18,822 4,272,984	7,885 3,850,384	6,084 4,402,942	7,577 5,843,055	6,941 5,447,608	6,534 5,315,890	7,033 4,112,455	7,738 4,769,150	11,395 7,371,707
	茨城	1,472 3,691,440	22 70,848	60 115,776	170 289,440	120 289,440	185 484,704	90 198,720	195 474,768	415 1,142,640	105 303,696	45 131,760	45 131,760	20 57,888
	群馬	3,438 614,291	18 5,540	63 19,390	27 8,310	174 49,148	144 24,930	165 46,378	144 88,256	52 17,474	89 36,822	817 124,939	269 52,706	1,476 140,398
	埼玉	2,712 544,536	240 63,720	140 21,924	260 59,508	160 32,616	200 54,000	200 46,440	200 46,008	240 51,840	160 25,056	232 38,340	100 22,356	580 82,728
	東京	27,203 29,120,732	1,463 2,424,265	1,296 1,648,782	2,347 2,241,616	2,894 2,293,056	1,996 1,979,305	1,980 2,235,665	2,731 5,387,277	2,355 3,339,036	1,993 1,703,917	2,943 1,993,290	1,854 1,876,004	3,351 1,998,519
	神奈川	375 3,198,204	18 73,656	23 130,788	43 321,624	28 232,524	32 300,672	75 883,332	75 915,408	28 217,404	16 87,912	10 12,312	20 14,364	7 8,208
	新潟	1,971 4,520,511	10 36,288	88 248,012	94 252,093	273 627,859	184 357,601	164 360,573	200 439,982	195 545,746	167 307,995	219 477,171	163 280,914	214 586,277
	岐阜	4,530 5,797,914	602 747,511	421 472,953	304 408,002	403 439,992	480 453,276	263 448,632	400 463,428	259 370,548	422 521,964	339 419,202	259 461,970	378 590,436
	京都	1										1		
	大阪	685 483,363	207 63,660	119 107,632	109 108,000	156 119,820	3 8,100	76 58,104	5 7,247	2 2,700	2 2,700	2 2,700	4 2,700	
	鳥取	3,464 2,900,774	378 287,746	305 277,637	533 368,638	442 317,048	364 265,506	291 251,418	177 204,476	137 171,044	173 222,987	168 224,724	177 164,882	319 144,668
	計	165,242 113,601,711	10,007 7,492,731	9,838 7,068,197	21,071 9,424,632	24,744 9,267,422	12,531 8,181,245	10,013 9,326,179	12,414 14,215,767	11,428 11,956,840	10,385 9,002,801	12,803 7,988,873	11,469 8,194,992	18,539 11,482,032
	平均単価	687	749	718	447	375	653	931	1,145	1,046	867	624	715	619

# 品目別出荷地別月別取扱高(冷凍魚)

平成29年1月～平成29年12月

上段 = 数量、下段 = 金額  
単位：数量 = kg、金額 = 円

品目名	出荷地	合計	1月	2月	3月	4月	5月	6月	7月	8月	9月	10月	11月	12月
その他冷凍品	秋田	8,692 4,293,030	876 444,095	633 232,957	952 476,171	680 313,308	863 500,688	512 242,811	664 342,284	868 438,723	636 317,262	581 295,039	697 366,826	730 322,866
	北海道	2,437 1,010,066		151 219,232	7 41,580	64 174,949	72 87,826	165 174,481			23 31,774	45 54,756	1,409 172,763	501 52,705
	青森	4,721 6,446,425	112 277,560	414 649,037	260 192,689	364 1,012,733	259 394,632	252 366,498	310 879,660	175 479,520	414 360,753	1,301 912,038	560 425,585	300 495,720
	宮城	60,776 58,643,867	3,860 3,390,173	4,554 3,684,169	10,417 3,902,515	7,566 3,653,122	3,360 3,380,638	2,860 3,126,228	3,239 6,370,115	3,184 5,350,045	4,171 4,879,512	5,228 5,741,500	5,892 6,682,724	6,445 8,483,126
	山形	549 1,319,961	152 241,312	96 173,920	72 145,236	84 150,378	63 107,824	18 60,651	64 440,640					
	福島	98 296,352						20 59,400	20 59,400	50 151,200				8 26,352
	千葉	36 11,340		36 11,340										
	東京	30,254 49,201,202	1,031 1,877,569	948 1,646,870	1,340 2,190,369	1,796 2,977,161	1,532 2,774,033	2,274 4,783,560	6,703 14,624,280	4,465 6,633,496	2,300 3,257,385	2,092 2,056,002	1,868 2,535,051	3,905 3,845,426
	神奈川	186 112,968			26 18,360	20 11,880	20 11,880		20 11,880	20 11,880	20 11,880		40 23,328	20 11,880
	新潟	2 40,284	6 6,480							-8 4,320		1 23,328	3 6,156	
	岐阜	4 6,480										4 6,480		
	三重	3,258 2,514,197	130 94,392	204 151,200	200 143,597	270 196,668	250 398,628	296 388,584	372 221,724	324 194,832	348 207,144	468 280,476	396 236,952	
	京都	228 15,328										152 11,656	76 3,672	
	長崎	484 85,374	4 37,422										240 24,624	240 23,328
	計	111,725 123,996,874	6,172 6,369,003	7,036 6,768,725	13,274 7,110,517	10,845 8,490,199	6,419 7,656,149	6,397 9,202,213	11,382 22,954,303	9,086 13,259,696	7,912 9,065,710	9,872 9,381,275	11,181 10,477,681	12,149 13,261,403
	平均単価	1,110	1,032	962	536	783	1,193	1,439	2,017	1,459	1,146	950	937	1,092

# 品目別出荷地別月別取扱高(塩干加工品)

平成29年1月～平成29年12月

上段 = 数量、下段 = 金額  
単位：数量 = kg、金額 = 円

品目名	出荷地	合計	1月	2月	3月	4月	5月	6月	7月	8月	9月	10月	11月	12月	
塩銀さけ	秋田	70 43,200	70 43,200												
	北海道	295 204,822			50 37,368	210 152,388		10 7,020	20 15,120	5 -7,074					
	青森	1,024 598,536	16 8,640	8 3,456				400 250,560	152 74,304	88 42,336	24 9,072	248 182,736	88 27,432		
	岩手	49 22,680											35 18,144	14 4,536	
	宮城	8,659 9,089,560	603 535,874	426 381,596	500 577,098	525 640,548	530 746,172	240 285,120	171 212,760	508 630,450	295 293,220	360 268,920	1,685 1,792,260	2,816 2,725,542	
	千葉	264 328,320			16 20,304	32 39,744	24 29,808	16 19,872	24 29,808	24 29,808	16 19,872	24 29,808	24 29,808	64 79,488	
	東京	1,838 1,587,006	50 46,224	30 27,756	230 209,736	25 25,650	450 63,180	345 491,130	103 109,080	150 153,900	225 230,850	150 153,900	50 51,300	30 24,300	
	新潟	23 14,904								23 14,904					
	計	12,222 11,889,028	739 633,938	464 412,808	796 844,506	792 858,330	1,404 1,089,720	763 877,446	429 424,008	711 816,156	784 726,678	657 498,204	1,773 1,877,904	2,910 2,829,330	
	平均単価	973	858	890	1,061	1,084	776	1,150	990	1,148	927	758	1,059	972	
	塩紅さけ	秋田	31,082 56,524,193	3,453 5,703,665	3,008 5,065,057	4,276 6,956,983	2,410 4,546,961	2,315 4,553,262	2,298 4,542,897	2,250 4,293,136	2,596 4,978,001	2,145 3,805,231	2,573 4,682,588	1,908 3,678,708	1,850 3,717,704
北海道		15,977 25,248,461	1,095 1,666,305	455 607,878	1,918 2,830,523	930 1,397,628	1,191 2,010,717	1,155 1,618,380	1,381 2,270,646	1,295 2,207,925	590 1,025,422	1,032 1,550,043	1,715 2,634,979	3,220 5,428,015	
青森		17,010 19,284,066	247 280,027	586 591,559	652 705,013	726 752,868	855 903,387	833 933,044	805 905,006	915 1,055,311	2,014 2,159,417	4,236 4,832,676	4,012 4,748,776	1,129 1,416,982	
宮城		332,068 359,603,372	20,408 21,138,769	23,114 23,262,454	21,446 21,543,198	28,217 27,988,575	31,019 30,489,055	31,967 32,558,029	35,047 36,778,745	38,947 43,364,005	24,618 27,415,128	25,389 29,191,449	21,627 25,627,761	30,269 40,246,204	
千葉		26,214 33,551,041	1,520 1,826,153	2,072 2,517,091	2,352 2,791,240	1,848 2,248,736	2,328 2,720,477	2,152 2,630,709	1,879 2,384,532	2,576 3,301,171	2,335 3,150,090	1,864 2,631,658	2,112 2,919,888	3,176 4,429,296	
東京		11,546 17,659,218	1,030 1,839,874	1,663 1,922,693	1,253 1,716,025	1,117 1,004,894	350 752,274	492 745,254	1,059 1,676,889	988 1,582,254	872 1,373,544	708 1,397,304	510 858,276	1,504 2,789,937	
新潟		805 801,166		90 92,340	70 71,820	50 51,300	100 102,762	70 72,900	20 20,520	46 51,516	20 20,520	18 11,664	215 164,535	106 141,289	
兵庫		5,201 9,188,586	18 19,845	70 79,380	35 45,360	35 45,360		45 61,020	70 90,720	18 22,680	368 569,835	608 702,810	718 1,367,415	3,216 6,184,161	
計		439,904 521,860,103	27,770 32,474,638	31,058 34,138,452	32,003 36,660,162	35,332 38,036,322	38,158 41,531,934	39,012 43,162,233	42,511 48,420,194	47,381 56,562,863	32,962 39,519,187	36,427 45,000,192	32,817 42,000,338	44,473 64,353,588	
平均単価		1,186	1,169	1,099	1,146	1,077	1,088	1,106	1,139	1,194	1,199	1,235	1,280	1,447	
塩さけ		秋田	135 180,684				5 5,292		70 120,960				15 12,960	30 28,512	15 12,960



# 品目別出荷地別月別取扱高(塩干加工品)

平成29年1月～平成29年12月

上段 = 数量、下段 = 金額  
単位：数量 = kg、金額 = 円

品目名	出荷地	合計	1月	2月	3月	4月	5月	6月	7月	8月	9月	10月	11月	12月	
塩さけ	北海道	1,188 1,522,195	53 73,440	89 122,040	68 97,200	210 303,750	66 96,282	23 32,400	38 60,750	95 91,411	125 189,540	5 12,150	65 93,690	351 349,542	
	青森	1,648 982,022											1,336 795,009	312 187,013	
	岩手	80 61,020										50 37,800	20 15,660	10 7,560	
	宮城	24,907 30,398,237	1,775 2,139,857	1,529 1,895,033	2,338 2,707,084	1,841 2,071,872	893 997,077	2,895 3,076,190	2,252 2,890,198	1,896 2,212,188	2,272 3,057,172	2,356 3,102,980	1,873 2,505,523	2,987 3,743,063	
	千葉	344 411,782	40 41,990	40 46,224	32 36,720	24 28,944	64 79,056	24 29,808	16 19,872	32 39,744	16 19,872	8 9,936	40 49,680	8 9,936	
	東京	6,443 8,836,501	208 238,637	336 401,760	184 225,936	632 941,004	1,314 1,928,837	636 903,571	364 491,616	1,049 1,629,801	394 524,124	253 326,592	287 324,443	786 900,180	
	新潟	140 158,220												140 158,220	
	兵庫	780 694,656		110 100,440	20 17,280	130 117,180	210 184,356	130 110,160						180 165,240	
	計	35,664 43,245,317	2,076 2,493,924	2,104 2,565,497	2,642 3,084,220	2,842 3,468,042	2,547 3,285,608	3,777 4,273,089	2,670 3,462,436	3,072 3,973,144	2,807 3,790,708	2,687 3,502,418	3,831 3,977,757	4,609 5,368,474	
	平均単価	1,213	1,201	1,220	1,168	1,220	1,290	1,131	1,297	1,294	1,350	1,304	1,038	1,165	
	塩ます	北海道	398 613,440	40 58,320	100 145,800	18 25,380	10 16,200	25 38,880	10 16,200	20 32,400		19 30,780	12 17,820	54 85,860	90 145,800
		青森	160 79,488					72 40,608	80 31,104	8	7,776				
		宮城	2,667 2,098,330	27 35,964	135 76,701	171 77,684	408 316,818	285 143,407	141 172,060	61 94,473	163 137,808	282 236,682	329 290,034	224 169,776	441 346,923
千葉		31 22,334	8 9,158								12 11,988	11 1,188			
東京		1,533 3,674,808	84 210,600	57 160,056	78 219,024	67 188,136	83 232,578	177 254,016	114 255,895	117 310,068	69 194,562	54 152,118	86 241,920	547 1,255,835	
計		4,788 6,488,400	159 314,042	292 382,557	267 322,088	485 521,154	465 455,473	408 473,380	203 390,544	280 447,876	382 474,012	406 461,160	364 497,556	1,077 1,748,558	
平均単価		1,355	1,975	1,310	1,206	1,076	979	1,161	1,929	1,600	1,242	1,136	1,369	1,621	
塩さば		秋田	1,663 1,625,852	110 61,213	13 13,057	5 3,780	18 15,444	26 18,144	376 216,594	240 136,080			440 118,800	60 30,240	375 1,012,500
	北海道	2,508 901,846	17 15,422	536 141,221	1,551 439,039	74 66,222	22 19,827	36 32,009	20 13,175	19 17,107	97 54,387	30 29,655	86 53,955	20 19,827	
	青森	87 75,022	2 2,592	3 3,888		4 5,184							60 34,992	18 28,366	
	岩手	750 345,600						750 345,600							

# 品目別出荷地別月別取扱高(塩干加工品)

平成29年1月～平成29年12月

上段 = 数量、下段 = 金額  
単位：数量 = kg、金額 = 円

品目名	出荷地	合計	1月	2月	3月	4月	5月	6月	7月	8月	9月	10月	11月	12月	
塩さば	宮城	26,994 21,399,104	668 728,676	881 873,164	928 1,013,364	1,142 1,323,000	1,009 1,132,704	995 1,142,964	1,064 1,211,587	2,562 1,967,123	2,311 1,909,440	6,308 3,932,550	4,644 3,147,714	4,482 3,016,818	
	千葉	15,705 10,205,066	1,528 893,091	1,371 902,395	1,444 930,569	1,366 917,448	1,520 977,974	933 645,872	1,132 770,250	1,307 821,152	1,318 873,690	1,308 843,101	1,279 852,317	1,199 777,207	
	東京	83 109,674		35 12,474							30 58,320	18 38,880			
	新潟	525 349,834	6 15,552	3 7,776	70 31,644	86 51,840	83 41,472	43 25,920	66 60,394	43 25,272	115 74,412		5 7,776	5 7,776	
	富山	164 58,536			42 15,120	10 3,240	10 3,240	10 3,240	10 1,620	20 6,480	20 6,480	10 2,160	26 10,800	6 6,156	
	兵庫	1,298 756,810	315 165,564	23 11,016			90 54,648	779 471,960	53 31,482	30 18,360				8 3,780	
	計	49,776 35,827,344	2,646 1,882,110	2,865 1,964,991	4,040 2,433,516	2,701 2,382,378	2,760 2,248,009	3,923 2,884,159	2,584 2,224,588	4,011 2,913,814	3,879 2,957,289	8,095 4,926,266	6,168 4,141,574	6,104 4,868,650	
	平均単価	720	711	686	602	882	815	735	861	726	762	608	671	798	
	塩ほっけ	秋田	13,698 3,795,938	424 169,344	650 209,088	580 248,854	1,922 371,723	1,232 357,037	1,212 351,151	998 330,912	640 260,064	952 340,200	876 399,465	3,152 429,840	1,060 328,260
		北海道	60 122,796	6 11,988	18 35,964	6 14,904		6 11,988			6 11,988			12 23,976	6 11,988
青森		6,073 5,967,978	120 109,620	304 247,579	520 419,990	907 761,594	644 494,567	668 530,734	1,108 878,256	696 648,151	412 425,692	32 32,832	48 76,680	614 1,342,283	
岩手		155 141,819			108 104,976				25 20,628	8 7,020	14 9,195				
宮城		37,946 29,862,998	3,551 2,635,479	4,194 2,838,380	2,276 1,808,611	2,586 1,981,875	2,371 1,894,806	2,787 2,276,122	2,699 2,277,417	2,913 2,382,078	3,213 2,767,446	4,314 3,049,326	3,272 2,479,994	3,770 3,471,464	
茨城		160 133,164	20 17,172	15 12,879	20 17,172	30 25,758	10 8,586	20 17,172		10 8,586	10 8,586	5 4,293	20 12,960		
東京		6,560 648,831		1,260 99,144	4,800 376,779	330 125,280	60 22,680		110 24,948						
計		64,652 40,673,524	4,121 2,943,603	6,441 3,443,034	8,310 2,991,286	5,775 3,266,230	4,323 2,789,664	4,687 3,175,179	4,940 3,532,161	4,273 3,317,887	4,601 3,551,119	5,227 3,485,916	6,504 3,023,450	5,450 5,153,995	
平均単価		629	714	535	360	566	645	677	715	776	772	667	465	946	
一汐にしん		秋田	188 130,810				32 11,837						30 22,680	30 22,680	96 73,613
	北海道	5,880 3,961,886	465 188,838	321 166,212	665 313,470	634 256,068	648 265,977	407 197,856	362 186,165	408 245,808	330 162,135	358 196,398	348 193,542	934 1,589,417	
	青森	1,416 2,016,606	73 103,799	77 101,488	107 153,737	93 136,360	134 193,082	120 171,505	153 205,452	172 248,574	123 167,359	113 168,741	119 176,472	132 190,037	
	宮城	2,134 2,852,377	411 208,224	216 182,520	112 216,130	49 100,764	104 234,036	81 160,920	197 194,724	65 136,728	74 146,016	301 407,268	224 344,304	300 520,743	

# 品目別出荷地別月別取扱高(塩干加工品)

平成29年1月～平成29年12月

上段 = 数量、下段 = 金額  
単位：数量 = kg、金額 = 円

品目名	出荷地	合計	1月	2月	3月	4月	5月	6月	7月	8月	9月	10月	11月	12月
一汐にしん	東京	123 127,802												123 127,802
	新潟	6 6,480							6 6,480					
	計	9,747 9,095,961	949 500,861	614 450,220	884 683,337	808 505,029	886 693,095	608 530,281	718 592,821	645 631,110	527 475,510	803 795,087	720 736,998	1,585 2,501,612
	平均単価	933	528	733	773	625	782	873	825	978	902	991	1,023	1,579
塩いわし	北海道	60 5,508											60 5,508	
	計	60 5,508											60 5,508	
	平均単価	92											92	
塩くじら	秋田	1,124 348,324						312 88,209	341 91,611	314 114,012	75 13,770	20 14,634	62 26,088	
	宮城	11,614 5,374,117	39 69,768	28 44,388	427 217,426	137 141,091	3,206 477,808	3,140 885,988	2,000 1,199,797	1,408 1,367,822	555 562,852	217 195,151	180 99,706	277 112,320
	千葉	18 28,350	18 28,350											
	新潟	13 90,126			1 7,344	4 29,376	1 7,344			3 17,982			1 7,020	3 21,060
計	12,769 5,840,917	57 98,118	28 44,388	428 224,770	141 170,467	3,206 485,152	3,453 974,197	2,341 1,291,408	1,725 1,499,816	630 576,622	237 209,785	243 132,814	280 133,380	
平均単価	457	1,730	1,579	525	1,206	151	282	552	870	915	884	546	476	
筋子	秋田	20,551 88,543,304	2,210 9,421,488	1,208 5,047,661	1,953 8,089,265	1,245 5,841,990	1,300 6,269,022	2,270 9,615,456	2,255 9,047,160	1,915 8,053,020	1,665 7,182,864	1,665 7,804,642	1,610 6,958,764	1,255 5,211,972
	北海道	3,452 8,517,476	342 628,420	219 493,096	222 444,777	451 1,046,412	141 434,895	194 570,456	197 641,142	354 1,098,252	278 610,254	316 770,213	154 351,864	584 1,427,695
	青森	28,732 98,983,404	2,686 9,665,687	2,097 6,840,817	2,551 8,318,268	4,224 14,602,086	2,114 7,146,144	1,960 6,762,258	2,278 7,712,226	2,105 6,740,064	2,342 8,395,218	1,807 6,390,360	2,127 7,809,588	2,441 8,600,688
	岩手	1,460 3,422,790	660 1,386,990	440 848,880		20 52,920	70 232,200	30 99,900			20 73,440	130 419,580	25 85,320	65 223,560
	宮城	31,992 87,393,779	1,921 3,914,298	2,670 3,538,875	2,076 6,248,736	1,163 3,176,388	1,316 4,055,562	2,558 7,110,915	2,199 6,320,950	5,546 16,751,569	1,536 4,129,124	4,800 14,578,869	2,886 7,864,984	3,321 9,703,509
	山形	7,862 26,934,390	1,435 5,132,430	1,205 4,655,124	455 1,465,236	160 550,800	1,170 3,773,412	872 2,709,828	170 753,840	1,360 4,567,320	185 738,720	295 888,840	185 570,240	370 1,128,600
	福島	1,665 4,078,566	170 436,860	150 382,320	100 253,800						5 11,340	265 601,560	970 2,374,866	5 17,820
	東京	54,707 184,300,353	2,373 6,303,636	1,931 5,144,904	1,702 5,032,260	2,131 6,458,983	2,588 8,047,448	3,192 11,382,427	3,986 15,104,772	7,415 27,657,849	6,006 19,293,509	8,740 28,852,675	7,148 23,701,950	7,495 27,319,940

# 品目別出荷地別月別取扱高(塩干加工品)

平成29年1月～平成29年12月

上段 = 数量、下段 = 金額  
単位：数量 = kg、金額 = 円

品目名	出荷地	合計	1月	2月	3月	4月	5月	6月	7月	8月	9月	10月	11月	12月	
筋子	計	150,421 502,174,062	11,797 36,889,809	9,920 26,951,677	9,059 29,852,342	9,397 31,729,579	8,698 29,958,683	11,076 38,251,240	11,085 39,580,090	18,701 64,879,414	12,297 41,024,689	18,721 62,080,045	14,140 47,360,530	15,530 53,615,964	
	平均単価	3,338	3,127	2,717	3,295	3,377	3,444	3,454	3,571	3,469	3,336	3,316	3,350	3,452	
助宗子	秋田	6,410 19,203,568	401 1,163,171	340 986,861	333 989,885	326 1,002,953	300 956,945	394 1,196,165	468 1,383,329	718 2,181,730	800 2,441,297	772 2,185,627	632 1,974,672	926 2,740,933	
	北海道	37,382 70,464,352	2,038 3,545,813	2,449 4,395,578	2,684 5,066,172	2,390 4,614,711	3,128 5,884,875	2,887 5,093,256	3,788 7,482,466	3,217 6,146,289	3,502 6,330,396	3,896 6,788,966	3,198 6,044,499	4,205 9,071,331	
	青森	539 813,888	24 42,768	10 41,040		10 30,240	10 30,240		4 17,496		120 129,600	209 275,184	124 183,600	28 63,720	
	岩手	1,294 2,486,376	110 217,080	90 180,576	94 189,432	114 224,856	84 149,688	134 220,968	132 255,960	48 98,496	118 240,408	138 269,136	98 196,128	134 243,648	
	宮城	43,785 43,318,596	3,756 2,491,316	4,344 3,308,487	4,072 3,453,359	4,697 4,579,384	5,323 3,890,606	4,796 3,537,840	2,288 2,893,928	2,510 3,839,509	2,632 3,690,713	2,386 3,229,742	2,712 2,490,676	4,269 5,913,036	
	東京	13,575 27,458,935	1,046 2,366,140	1,210 2,245,633	1,369 2,796,336	1,314 2,350,350	1,319 2,574,882	893 1,761,944	1,026 2,052,378	1,090 2,394,360	742 1,454,706	1,087 2,182,032	974 1,833,732	1,505 3,446,442	
	神奈川	19,545 40,953,685	1,216 2,368,495	966 1,945,361	1,278 2,758,644	1,410 2,828,715	1,433 2,989,095	1,611 3,393,426	1,534 3,324,133	2,145 4,708,791	1,477 2,967,605	1,874 3,808,494	1,804 3,587,396	2,797 6,273,530	
	新潟	24 36,720	2 6,480	2 6,480			8 10,800	12 12,960							
	山口	1,860 8,619,937	53 184,027	167 694,568	72 319,246	222 888,964	85 377,130	116 524,703	187 845,285	208 1,035,842	220 1,171,492	93 408,840	125 545,785	312 1,624,055	
	福岡	62,398 17,153,139	2,970 754,132	5,269 592,116	8,868 1,271,612	4,153 829,926	9,310 1,521,992	2,853 1,089,450	3,040 964,818	4,506 1,609,524	5,457 927,180	5,289 2,260,969	6,241 2,136,726	4,442 3,194,694	
	計	186,812 230,509,196	11,616 13,139,422	14,848 14,396,700	18,769 16,844,686	14,635 17,350,099	20,999 18,386,253	13,695 16,830,712	12,466 19,219,793	14,441 22,014,541	15,068 19,353,397	15,744 21,408,990	15,907 18,993,214	18,624 32,571,389	
	平均単価	1,234	1,131	970	897	1,186	876	1,229	1,542	1,524	1,284	1,360	1,194	1,749	
	数の子	北海道	3,981 9,544,447	230 430,596	90 218,808	141 656,046	133 374,220	125 299,808	98 276,696	135 336,258	166 483,300	139 396,090	187 420,314	172 534,352	2,365 5,117,959
		青森	1,515 3,587,323	54 128,691	19 46,072	104 178,782	43 104,392	62 149,881	36 88,646	30 74,066	119 288,680	30 74,066	43 104,392	62 150,464	913 2,199,191
		岩手	30 63,180												30 63,180
		宮城	824 1,357,939		20 32,400	206 351,918	9 9,072	5 5,357	25 70,416		5 17,496	5 17,496	25 26,828	30 41,796	494 785,160
		山形	700 1,350,270					10 16,200						105 182,520	585 1,151,550
埼玉		10 8,316												10 8,316	
東京		750 1,720,010	32 77,566	22 54,238	29 60,135	21 47,174	15 34,344	9 31,428	12 36,288	26 65,880	18 32,400	20 57,024	38 112,752	508 1,110,781	

# 品目別出荷地別月別取扱高(塩干加工品)

平成29年1月～平成29年12月

上段 = 数量、下段 = 金額  
単位：数量 = kg、金額 = 円

品目名	出荷地	合計	1月	2月	3月	4月	5月	6月	7月	8月	9月	10月	11月	12月	
数の子	神奈川	5 44,064			5 44,064										
	山口	208 693,792	6 10,368									5 16,848	56 196,560	141 470,016	
	計	8,022 18,369,341	322 647,221	151 351,518	485 1,290,945	207 534,858	217 505,590	169 467,186	178 446,612	316 855,356	193 520,052	280 625,406	462 1,218,444	5,042 10,906,153	
	平均単価	2,290	2,009	2,332	2,662	2,589	2,331	2,760	2,512	2,710	2,700	2,236	2,635	2,163	
その他魚卵類	秋田	214 826,945	12 23,328	37 87,048	2 4,320	2 4,320	3 8,748	8 23,328	13 44,172	9 26,244	12 34,992	3 8,748	12 34,992	101 526,705	
	北海道	1,013 3,677,985	32 88,344	130 360,018	56 151,513	31 129,114	25 77,285	85 244,619	40 108,432	344 1,864,879	72 170,099	88 205,262	63 152,818	47 125,602	
	青森	1,253 6,192,662	325 324,843	30 217,080	69 413,046	150 659,405	54 312,174	40 256,349	74 439,803	206 1,325,160	32 253,368	27 98,237	75 533,412	171 1,359,785	
	岩手	51 486,162		10 68,580										41 417,582	
	宮城	422 2,152,494			23 106,704	35 168,318	12 59,535	28 137,835	72 392,634	43 211,140	29 127,926	99 464,400	10 60,480	71 423,522	
	東京	1,446 3,859,002		30 172,260	30 178,200	15 89,100	15 89,100	15 90,720	25 125,010	90 203,850	199 475,362	178 731,214	540 1,413,720	309 290,466	
	計	4,397 17,195,250	371 436,515	237 904,986	180 853,783	233 1,050,257	109 546,842	175 752,851	224 1,110,051	691 3,631,273	344 1,061,747	395 1,507,861	700 2,195,422	738 3,143,662	
	平均単価	3,910	1,178	3,819	4,745	4,510	5,017	4,299	4,945	5,252	3,091	3,814	3,135	4,261	
	身欠にしん	秋田	1,992 1,696,551	64 49,161	37 46,786	99 89,316	217 169,290	92 79,812	72 76,626	162 154,073	8 11,934	154 122,980	131 127,062	85 32,724	871 736,787
		北海道	38,959 27,290,565	2,313 1,507,118	2,723 1,771,595	3,349 2,324,563	4,725 3,195,178	5,743 3,786,520	4,075 2,852,332	2,682 1,883,412	2,329 1,651,521	2,326 1,667,536	2,172 1,535,214	2,526 1,738,269	3,996 3,377,307
青森		1,040 639,296	46 40,176	10 14,839	217 64,044	107 23,976	73 54,324	42 29,808	49 37,908	57 39,528	221 173,816	15 9,331	61 49,464	142 102,082	
宮城		1,700 1,674,443	100 68,094	65 37,206	17 17,496	56 48,773	12 13,068	10 8,316	262 232,146	218 210,330	660 718,092	63 79,218	40 32,022	197 209,682	
千葉		20 13,608	20 13,608												
東京		31 17,280						31 17,280							
富山		629 293,209	83 27,486	20 10,584	30 27,540	45 6,966	85 31,374	18 10,584	92 23,101	15 13,500	71 37,746	55 33,750	45 37,422	70 33,156	
計		44,371 31,624,952	2,626 1,705,643	2,854 1,881,010	3,712 2,522,959	5,149 3,444,183	6,007 3,965,098	4,248 2,994,946	3,247 2,330,640	2,627 1,926,813	3,432 2,720,170	2,436 1,784,575	2,757 1,889,901	5,276 4,459,014	
平均単価		713	650	659	680	669	660	705	718	733	793	733	685	845	

# 品目別出荷地別月別取扱高(塩干加工品)

平成29年1月～平成29年12月

上段 = 数量、下段 = 金額  
単位：数量 = kg、金額 = 円

品目名	出荷地	合計	1月	2月	3月	4月	5月	6月	7月	8月	9月	10月	11月	12月	
干いわし	北海道	30 1,426												30 1,426	
	計	30 1,426												30 1,426	
	平均単価	48												48	
	その他開干物類														
塩から	北海道	325 89,900		267 56,592	58 33,308										
	青森	2,279 1,084,050	65 45,878	126 66,096	159 78,570	195 89,748	195 89,910	219 102,622	150 69,174	255 118,584	300 139,968	240 110,808	165 75,978	210 96,714	
	宮城	914 1,224,183	3 8,748	27 39,042	112 27,994				94 182,341	103 198,500	86 138,420	56 95,318	72 132,231	282 247,630	79 153,959
	計	3,518 2,398,133	68 54,626	420 161,730	329 139,872	195 89,748	195 89,910	313 284,963	253 267,674	341 257,004	356 235,286	312 243,039	447 323,608	289 250,673	
	平均単価	682	806	385	426	460	461	911	1,059	754	662	778	722	867	
	秋田	12,445 7,648,857	1,125 593,097	1,005 722,823	1,245 489,916	1,565 975,645	1,051 417,856	915 794,561	840 747,398	711 517,332	1,296 575,478	653 446,321	616 429,284	1,423 939,146	
	北海道	15,265 15,006,271	730 794,941	672 806,728	3,820 3,294,622	2,952 1,731,738	1,108 1,163,237	920 1,185,968	943 998,469	931 1,199,054	721 905,649	810 991,924	828 877,330	830 1,056,611	
	青森	27,644 18,478,087	1,575 1,259,284	1,957 1,517,262	2,523 1,825,331	2,804 1,872,137	2,914 1,681,659	3,060 1,571,662	2,490 1,464,220	2,530 1,476,360	2,255 1,434,363	1,860 1,460,363	1,664 1,269,739	2,012 1,645,707	
	岩手	210 24,192		140 16,254	70 7,938										
	宮城	59,613 43,992,555	4,416 2,695,706	5,121 3,147,617	5,718 4,123,698	6,583 5,316,559	4,824 3,581,042	5,143 3,724,703	4,651 3,196,993	4,477 3,118,681	3,454 2,869,595	4,096 2,569,055	4,235 3,482,423	6,895 6,166,483	
	山形	14 2,981							14 2,981						
	東京	15,353 7,965,770	715 386,908	1,000 512,646	1,364 760,082	-703 506,183	1,460 854,668	2,030 763,708	2,271 816,598	1,771 739,670	1,626 754,116	1,390 688,791	1,753 751,099	676 431,301	
	神奈川	1 2,808										1 2,808			
	新潟	3,785 4,375,816	144 96,257	167 64,053	174 139,285	483 720,800	737 1,128,457	954 1,522,236	165 169,028	170 104,314	119 84,400	123 80,274	325 156,899	224 109,813	
	石川	18 7,020	4 1,944	4 1,944	6 2,160	4 972									
	山梨	4 14,040							4 14,040						
	静岡	1,048 110,354	40 4,212	128 13,478	120 12,636	80 8,424	120 12,636	80 8,424	80 16,848		160 16,848	80 8,424	80 8,424		
	愛知	7 4,752					7 4,752								

# 品目別出荷地別月別取扱高(塩干加工品)

平成29年1月～平成29年12月

上段 = 数量、下段 = 金額  
単位：数量 = kg、金額 = 円

品目名	出荷地	合計	1月	2月	3月	4月	5月	6月	7月	8月	9月	10月	11月	12月	
塩から	京都	65 256,230	65 256,230												
	兵庫	256 197,931		4 2,203		14 12,312	65 53,266	86 36,878	-18 15,454	14 12,184	40 26,570	22 18,327	7 6,156	22 14,581	
	鳥取	36 12,798	4 1,404	5 2,160		7 2,214	4 1,404	4 1,404	4 1,404		4 1,404	4 1,404			
	山口	290 489,240	20 32,400	41 19,440	10 19,440	20 38,880	30 58,320	16 25,920	33 61,560	30 58,320	20 38,880	30 58,320	10 19,440	30 58,320	
	計	136,054 98,589,702	8,838 6,122,383	10,245 6,826,608	15,052 10,675,108	13,816 11,190,616	12,312 8,952,545	13,222 9,638,445	11,542 7,502,012	10,634 7,225,915	9,695 6,710,111	9,067 6,323,203	9,518 7,000,794	12,113 10,421,962	
	平均単価	725	693	666	709	810	727	729	650	679	692	697	736	860	
その他塩干類	秋田	617 76,777	5 3,499					10 37,800	1 1,944			1 648	270 14,580	330 18,306	
	北海道	18,528 1,300,664	1,212 88,236	1,130 65,340	1,447 123,120	974 66,096	1,680 90,720	2,546 202,336	2,760 149,040	2,100 113,400	2,246 145,778	1,080 58,320	1,323 133,478	30 64,800	
	青森	277 312,390									21 14,580	36 24,300	121 176,202	99 97,308	
	岩手	2,090 216,104				195 22,748	359 16,459	500 56,700	112 12,625	392 45,811	266 30,843	98 12,019	42 4,989	126 13,910	
	宮城	5,597 461,566	560 31,449	640 35,941	560 31,448	627 64,713	290 20,908	632 44,927	360 20,217	235 55,086	413 28,456	414 45,791	421 53,038	445 29,592	
	山形	46 11,167				46 11,167									
	茨城	614 484,164	35 28,512	40 32,724	50 36,396	52 40,176	65 48,924	40 31,428	50 40,284	50 39,960	70 56,160	41 32,400	55 44,064	66 53,136	
	新潟	1,973 2,025,232	52 58,968	77 77,112	177 186,840	105 107,827	177 193,779	127 120,528	98 99,792	124 127,008	111 112,104	214 248,670	244 235,872	467 456,732	
	計	29,741 4,888,064	1,864 210,664	1,887 211,117	2,234 377,804	1,999 312,727	2,571 370,790	3,854 493,719	3,381 323,902	2,901 381,265	3,127 387,921	1,884 422,148	2,476 662,223	1,563 733,784	
	平均単価	164	113	112	169	156	144	128	96	131	124	224	267	469	
	焼魚	北海道	2,054 1,823,489	101 113,724	97 105,138	415 202,285	152 217,084	123 163,296	469 132,615	94 124,416	119 146,124	123 162,486	177 210,308	97 137,149	87 108,864
青森		94 42,120			94 42,120										
宮城		410 182,584	65 10,075	36 25,811	22 16,458	25 11,230	47 17,969	69 32,184	4 5,616	55 25,444	36 11,231	18 29,829	11 -12,248	22 8,985	
東京		408 161,746	116 65,772	255 72,344	11 5,616								11 9,234	4 8,586	194
計		2,966 2,209,939	282 189,571	390 203,293	542 266,479	177 228,314	170 181,265	538 164,799	97 130,032	174 171,568	159 173,717	206 249,371	119 133,487	112 118,043	

# 品目別出荷地別月別取扱高(塩干加工品)

平成29年1月～平成29年12月

上段 = 数量、下段 = 金額  
単位：数量 = kg、金額 = 円

品目名	出荷地	合計	1月	2月	3月	4月	5月	6月	7月	8月	9月	10月	11月	12月	
焼魚 かまぼこ	平均単価	745	673	521	492	1,291	1,068	306	1,334	988	1,094	1,210	1,121	1,055	
	秋田	588 13,607,256	5 30,035	1 31,764	1 16,891	1 25,630	1 10,672	1 17,183	1 17,929	1 6,016	1 17,021	1 8,511	1 29,527	576 13,396,077	
	北海道	7 4,320			7 4,320										
	青森	112 260,204						14 16,556		4 12,960		40 36,288		54 194,400	
	宮城	12,316 2,884,924	309 86,639	356 101,024	826 166,867	1,040 233,219	1,208 239,849	1,208 262,881	1,319 357,285	1,283 320,200	1,260 294,125	1,243 281,243	1,140 275,769	1,124 265,823	
	山形	87 23,868							14 16,956					73 6,912	
	福島	8,931 2,107,718	776 177,361	668 144,575	744 160,535	733 156,156	563 118,594	585 121,469	473 99,196	466 98,465	610 127,398	718 145,120	693 143,757	1,902 615,092	
	埼玉	-69 12,097				7 8,710	-76 3,387								
	東京	238 458,757	25 30,073	7 23,704	9 31,904	7 22,727	8 26,887	8 27,801	7 24,924	7 24,419	11 27,573	8 26,796	7 25,377	134 166,572	
	神奈川	47 63,180				10 11,340	7 10,368	11 15,552			4 5,184	4 5,184	7 10,368	4 5,184	
	新潟	69,369 21,793,601	6,747 1,840,030	6,365 1,781,730	5,093 1,540,947	3,938 1,174,788	4,324 1,265,432	3,949 1,140,512	3,971 1,144,648	3,593 1,087,333	6,258 1,768,951	7,888 2,296,350	6,637 1,989,557	10,606 4,763,323	
	富山	58 44,928												58 44,928	
	計	91,684 41,260,853	7,862 2,164,138	7,397 2,082,797	6,680 1,921,464	5,736 1,632,570	6,035 1,675,189	5,775 1,601,954	5,787 1,660,938	5,352 1,549,393	8,144 2,240,252	9,902 2,799,492	8,486 2,474,355	14,528 19,458,311	
	平均単価	450	275	282	288	285	278	277	287	289	275	283	292	1,339	
	その他練製品	秋田	15,797 42,453,243	984 2,389,977	1,154 2,546,689	1,769 2,861,481	1,254 3,258,730	1,201 3,285,174	1,143 3,127,340	955 2,856,932	1,475 4,285,542	1,049 2,905,250	1,239 3,111,823	1,068 3,006,014	2,506 8,818,291
北海道		5,374 16,744,419	419 1,366,153	419 1,252,058	550 1,441,613	532 1,407,459	528 1,455,352	492 1,505,070	425 1,427,305	420 1,392,435	410 1,349,115	349 1,197,677	341 1,233,182	489 1,717,000	
青森		90,803 80,768,068	8,304 6,201,936	6,960 6,334,478	7,621 6,689,052	7,724 6,898,501	8,715 7,858,917	7,083 7,028,179	7,005 6,353,414	6,696 5,727,504	7,734 7,047,948	7,829 6,872,619	7,087 6,269,042	8,045 7,486,478	
岩手		163 298,080			120 246,240							36 43,200	7 8,640		
宮城		665,976 271,777,140	61,776 22,047,992	53,717 21,954,789	59,536 24,651,911	53,559 22,248,287	64,440 24,743,406	59,221 22,162,679	53,889 25,172,216	50,027 20,581,333	52,548 21,510,439	51,653 21,321,487	53,474 21,700,996	52,136 23,681,605	
山形		119,333 18,150,876	9,408 1,507,019	10,075 1,595,767	12,077 1,567,139	9,998 1,550,731	12,586 1,777,620	10,157 1,472,804	9,591 1,502,538	9,244 1,365,424	6,249 1,488,179	6,185 1,350,089	6,058 1,300,361	17,705 1,673,205	
福島		911 310,555	7 4,968						29 5,184	88 218,764	4 7,776	58 6,944	141 15,530	324 36,795	260 14,594



# 品目別出荷地別月別取扱高(塩干加工品)

平成29年1月～平成29年12月

上段 = 数量、下段 = 金額  
単位：数量 = kg、金額 = 円

品目名	出荷地	合計	1月	2月	3月	4月	5月	6月	7月	8月	9月	10月	11月	12月
その他練製品	茨城	165 3,468,241	5 105,283	9 207,794	10 251,263	11 141,524	18 326,248	31 412,420	7 229,285	9 300,240	21 424,656	16 291,514	17 405,887	11 372,127
	群馬	907 907	907 907											
	千葉	656 2,660,293	42 165,321	63 266,425	64 259,314	71 298,903	64 261,025	60 239,023	53 212,901	43 182,590	43 175,225	52 202,099	54 213,392	47 184,075
	東京	30,701 80,110,272	2,721 7,205,100	2,257 6,311,971	2,329 6,292,078	1,982 5,126,651	2,191 5,494,176	2,345 5,328,136	2,120 4,799,306	2,085 5,208,479	2,935 6,938,233	2,877 7,882,739	3,093 8,011,758	3,766 11,511,645
	神奈川	114,540 18,126,122	9,812 1,597,885	9,340 1,522,991	9,294 1,483,661	8,956 1,460,684	10,950 1,802,785	9,740 1,627,256	9,227 1,520,631	8,967 1,402,881	9,429 1,430,901	10,957 1,459,997	9,346 1,422,914	8,522 1,393,536
	新潟	474,586 197,933,021	39,349 15,619,685	37,448 14,798,080	42,508 16,419,227	39,096 14,829,640	44,830 16,337,693	43,237 15,729,808	43,325 16,605,322	39,966 15,870,862	37,199 15,395,807	34,614 14,947,095	34,212 14,987,061	38,802 26,392,741
	富山	3 24,624							1 15,552					2 9,072
	福井	11 2,992						15 3,888		-4 -896				
	長野	259 2,072,451	20 133,185	16 122,601	27 443,836	23 192,423	22 120,689	32 183,956	24 164,787	35 176,979	10 111,780	5 54,961	26 188,806	19 178,448
	静岡	2,649 3,078,055	213 238,780	205 226,054	270 288,192	222 256,314	233 229,216	203 231,684	178 256,488	194 229,672	216 272,632	242 272,633	213 257,829	260 318,561
	愛知	253 416,510	1 9,590	1 6,480	16 37,800	29 18,339	47 84,830	40 83,692	48 73,209	25 53,411	22 22,656	4 2,862	12 14,807	8 8,834
	三重	61 17,463				7 1,976	18 5,832	32 9,331					4 324	
	大阪	94 59,024	32 17,716	13 7,139	22 14,666	6 6,803	7 4,406				14 8,294			
	兵庫	90 21,502										4 1,026	86 20,476	
	島根	344 656,532	29 54,972	15 29,160	53 103,464	34 64,044	33 62,532	24 46,008	26 50,220	26 48,924	38 71,712	24 45,900	20 38,340	22 41,256
	岡山	22 15,952												22 15,952
	広島	52 547,300	4 38,793	4 30,240	6 63,072	4 48,600	4 44,928	7 66,852	4 36,720	6 68,580	1 13,176	2 22,140	5 55,771	5 58,428
	山口	7 5,400										3 2,592		4 2,808
	福岡	8,252 19,107,455	623 1,681,377	622 1,481,984	411 805,209	462 904,083	626 1,226,288	414 775,658	316 618,325	274 649,169	854 2,112,858	1,060 2,881,590	1,227 3,154,053	1,363 2,816,861
	長崎	4 19,527									4 19,527			
計	1,531,108 758,846,024	133,748 60,386,639	122,320 58,694,700	136,684 63,919,218	123,971 58,713,692	146,511 65,121,117	134,304 60,038,968	127,282 62,113,915	119,494 57,550,905	118,834 61,305,332	117,297 61,979,897	116,673 62,335,196	133,990 86,686,445	

# 品目別出荷地別月別取扱高(塩干加工品)

平成29年1月～平成29年12月

上段 = 数量、下段 = 金額  
単位：数量 = kg、金額 = 円

品目名	出荷地	合計	1月	2月	3月	4月	5月	6月	7月	8月	9月	10月	11月	12月	
その他練製品 漬物類	平均単価	496	451	480	468	474	444	447	488	482	516	528	534	647	
	秋田	3,729 2,103,467	563 411,014	650 207,972	235 140,092	245 133,416	285 163,741	191 105,814	181 92,580	202 131,602	195 125,319	224 110,671	202 106,136	556 375,110	
	北海道	122 810,721	7 54,434	20 59,273	9 68,950	8 58,063	12 87,094	7 54,435	7 50,805	15 93,575	12 90,723	9 68,950	8 59,877	8 64,542	
	青森	4,500 5,156,887	404 537,663	455 530,198	570 746,663	602 753,288	393 314,187	386 418,335	332 359,927	430 736,170	321 311,430	141 128,687	213 207,883	253 112,456	
	宮城	7,660 18,918,544	590 1,383,972	701 1,982,065	1,048 1,994,041	703 1,723,754	686 1,696,290	610 1,462,837	621 1,441,388	630 1,466,028	617 1,407,348	428 1,306,463	325 1,336,310	701 1,718,048	
	福島	7 96,822	2 16,416		4 16,416				4 16,416		4 16,416	4 16,416	-11 14,742		
	茨城	7 24,300									3 11,340			4 12,960	
	埼玉	199 177,892					22 50,274	57 50,193			58 39,636	11 6,480	11 2,646	40 28,663	
	千葉	90 67,473			4 14,094						72 5,832		7 18,387	7 29,160	
	東京	3,263 3,102,198	54 20,067	83 26,611	29 18,181	191 28,631	170 202,220	217 283,309	199 257,063	264 346,886	1,161 712,202	256 361,889	289 447,845	350 397,294	
	神奈川	65 44,779							4 1,750	14 8,166	18 12,572	11 9,461	18 12,830		
	新潟	4,238 1,388,151	332 99,474	235 90,753	660 162,409	350 136,085	361 140,979	386 171,230	567 187,925	267 79,386	430 115,529	336 67,935	101 43,335	213 93,111	
	愛媛	18 12,183											7 5,184	11 6,999	
	計	23,898 31,903,417	1,955 2,523,040	2,144 2,896,872	2,558 3,160,846	2,098 2,833,237	1,928 2,654,785	1,860 2,562,569	1,910 2,391,438	1,897 2,884,061	2,819 2,842,515	1,405 2,075,278	1,181 2,240,433	2,143 2,838,343	
	珍味類	平均単価	1,335	1,291	1,351	1,236	1,350	1,377	1,378	1,252	1,520	1,008	1,477	1,896	1,325
		秋田	5,845 5,220,099	375 343,170	415 385,398	520 486,108	549 460,512	603 498,852	516 439,560	422 379,998	545 518,481	448 383,616	422 401,814	404 353,214	626 569,376
		北海道	9,187 5,386,257	833 382,291	804 458,894	1,269 676,558	972 547,529	997 523,054	664 369,464	552 370,337	611 384,803	594 406,333	554 382,402	577 355,330	760 529,262
		青森	3,054 4,695,591	32 70,632	58 149,364	76 190,512	282 302,606	148 313,124	108 132,969	105 176,213	141 368,118	249 569,284	361 470,924	650 923,631	844 1,028,214
		岩手	43 140,832	7 24,192			7 24,192			14 48,384			11 36,288	4 7,776	
		宮城	6,117 8,976,092	252 707,054	248 616,388	333 761,878	205 712,854	179 646,639	301 634,191	223 418,556	231 393,370	1,183 991,556	1,241 1,173,568	1,341 1,110,468	380 809,570
山形		419 149,268	4 12,150	4 12,150			25 24,300	116 34,020	108 9,030	7 24,300		147 17,118	4 12,150	4 4,050	

# 品目別出荷地別月別取扱高(塩干加工品)

平成29年1月～平成29年12月

上段 = 数量、下段 = 金額  
単位：数量 = kg、金額 = 円

品目名	出荷地	合計	1月	2月	3月	4月	5月	6月	7月	8月	9月	10月	11月	12月	
珍味類	茨城	3,978 3,325,655	278 233,280	307 275,983	679 588,385	682 585,004	772 610,156	422 361,260	303 244,944	177 142,884	116 93,312	47 35,899	83 67,068	112 87,480	
	埼玉	152 31,610				14 12,014	138 19,596								
	東京	6,871 15,421,722	448 1,116,690	69 471,964	428 936,611	495 1,274,394	478 1,145,503	609 1,609,942	762 1,292,701	836 1,642,004	651 1,156,147	471 1,236,507	501 1,360,029	1,123 2,179,230	
	神奈川	487 898,733	18 30,240	32 54,432	135 255,312	36 60,480	43 77,544	36 77,933	43 77,544	36 54,216	29 53,352	22 50,976	25 47,304	32 59,400	
	新潟	21,459 11,644,478	3,130 1,014,052	2,935 1,151,362	1,554 1,030,992	543 928,126	512 723,774	450 749,248	518 953,263	570 852,024	2,026 844,269	2,799 956,793	3,257 1,143,628	3,165 1,296,947	
	静岡	54 11,826	18 3,078												36 8,748
	愛知	316 390,801	12 14,045	22 12,290	12 27,756	70 61,613	23 23,566	30 25,456	52 36,190	34 46,234	5 20,174		34 91,282	22 32,195	
	兵庫	419 259,843	18 26,147	43 17,269	11 25,726	98 41,958	36 4,266	4 20,477	76 71,129	11 9,504	14 5,573	25 3,272	58 10,351	25 24,171	
	山口	29 61,971	7 4,666	4 1,944	18 55,361										
	計	58,431 56,614,778	5,432 3,981,687	4,942 3,607,438	5,033 5,035,199	3,954 5,011,282	3,954 4,610,374	3,256 4,454,520	3,180 4,078,289	3,199 4,435,938	5,314 4,523,616	6,101 4,765,561	6,936 5,482,231	7,130 6,628,643	
	平均単価	969	733	730	1,000	1,267	1,166	1,368	1,283	1,387	851	781	790	930	
	その他加工品	秋田	218,942 114,933,476	17,012 6,782,089	16,866 6,872,374	20,145 9,110,702	21,097 9,651,300	19,575 8,379,499	17,085 7,668,985	17,506 7,449,668	17,687 7,921,348	15,546 7,061,943	18,498 7,785,880	17,417 7,516,184	20,508 28,733,504
		北海道	17,224 25,203,477	1,888 1,719,078	1,968 1,833,687	2,429 2,693,564	1,185 2,679,559	1,573 2,155,087	1,006 2,022,901	1,759 1,899,374	1,899 2,169,926	886 1,794,324	-1,305 2,101,390	2,048 1,915,706	1,888 2,218,881
		青森	58,788 73,509,682	3,691 4,765,387	3,943 5,140,913	5,690 6,413,841	7,372 7,164,799	5,453 6,641,908	5,466 6,894,413	4,011 5,280,104	4,863 6,481,163	4,313 5,477,448	4,197 5,276,229	3,933 5,129,861	5,856 8,843,616
岩手		7,200 8,673,015	532 650,785	478 503,955	679 825,042	551 903,763	560 715,097	639 734,451	546 622,594	548 742,069	640 636,777	706 776,783	668 649,975	653 911,724	
宮城		291,144 313,728,417	27,426 21,712,452	23,873 20,749,301	20,337 25,898,030	19,257 28,052,067	20,210 27,774,750	19,546 23,085,178	17,897 24,564,500	17,945 26,401,809	28,104 26,182,252	32,446 25,982,346	31,450 25,377,661	32,653 37,948,071	
山形		99,058 28,720,386	7,725 2,926,265	8,938 3,166,440	8,320 2,626,169	5,711 1,569,398	6,453 1,712,344	6,184 1,726,351	6,610 1,783,020	5,902 1,578,887	9,390 2,156,103	11,523 3,087,742	11,544 3,495,636	10,758 2,892,031	
福島		2,456 4,007,109	415 625,573	402 586,016	161 224,581	159 173,254	119 143,704	143 174,246	90 125,615	91 217,469	117 221,724	102 259,675	150 278,613	507 976,639	
茨城		10,604 24,683,279	757 1,492,016	757 1,478,748	1,170 2,386,928	1,188 3,414,684	994 2,490,750	889 1,709,404	892 2,210,605	977 2,886,020	818 1,866,605	749 1,783,923	750 1,538,342	663 1,425,254	
埼玉		1,205 1,732,148	74 207,756	112 177,327	101 297,240	348 328,542	110 105,720	71 82,611	56 100,442	58 185,416	97 97,289	51 40,577	69 56,292	58 52,936	
千葉		10,255 9,104,123	948 915,248	809 564,039	878 722,442	852 658,643	774 853,076	905 615,327	1,025 1,071,167	993 781,363	951 982,594	787 583,348	668 722,066	665 634,810	

# 品目別出荷地別月別取扱高(塩干加工品)

平成29年1月～平成29年12月

上段 = 数量、下段 = 金額  
単位：数量 = kg、金額 = 円

品目名	出荷地	合計	1月	2月	3月	4月	5月	6月	7月	8月	9月	10月	11月	12月
その他加工品	東京	94,665 116,572,331	7,366 8,705,144	7,049 8,292,179	8,736 9,889,614	9,643 9,760,890	7,431 9,610,949	5,789 8,838,766	7,983 9,231,249	7,096 8,553,170	6,586 8,718,410	8,105 9,972,401	6,997 8,072,470	11,884 16,927,089
	神奈川	19,721 13,674,781	819 851,909	1,014 843,410	1,570 1,406,461	1,426 1,004,637	2,921 1,780,140	1,747 966,203	1,704 1,201,709	939 696,084	2,040 1,321,527	2,505 1,931,532	1,708 806,821	1,328 864,348
	新潟	257,141 110,503,557	21,600 9,336,778	18,799 8,333,070	18,553 8,359,694	15,381 7,777,043	18,696 7,676,386	16,174 7,072,014	17,209 7,060,828	15,864 6,874,824	22,440 9,315,171	26,559 10,221,004	27,409 10,938,041	38,457 17,538,704
	富山	55 852,056	2 61,948	6 74,068	2 74,283	6 80,612	8 112,364	6 68,494	6 86,768	3 80,222	6 68,689	5 50,996	1 55,316	4 38,296
	石川	493 394,449	14 3,888	7 3,888		1 13,396		194 214,563	79 56,160	144 56,160	11 24,300	11 5,442	32 16,652	
	福井	1,018 611,678	97 41,040	112 75,816	108 59,940	97 65,345	47 19,764	116 84,931	167 59,750	47 63,882	40 28,944	61 39,636	43 38,718	83 33,912
	山梨	614 1,468,230	25 54,414	32 80,127	25 78,940	43 115,544	40 123,077	14 52,479	29 99,667	90 322,043	7 71,712	32 74,486	65 66,096	212 329,645
	長野	336 85,695	25 6,107	189 20,336	-4 1,598	18 8,812	14 6,740	4 1,685	4 1,426		43 19,538	7 2,420	22 11,384	14 5,649
	岐阜	921 402,131	58 21,854	61 23,383	72 27,480	79 30,228	116 53,452	94 44,847	105 52,078	116 48,944	72 27,713	65 24,731	40 14,829	43 32,592
	静岡	8,909 4,670,297	793 210,879	617 178,138	1,107 328,210	729 288,571	563 341,458	571 366,521	1,006 1,228,308	550 330,266	640 272,540	676 228,917	629 376,108	1,028 520,381
	愛知	8,952 7,914,110	677 564,176	561 364,194	785 679,941	833 619,240	848 816,280	654 753,855	697 609,446	837 718,595	746 683,827	663 629,732	721 746,574	930 728,250
	三重	2,083 5,559,684	108 346,464	175 456,721	198 553,500	222 587,088	213 498,852	186 438,405	158 451,980	156 461,657	135 366,984	160 445,732	189 474,336	183 477,965
	滋賀	1 15,876												1 15,876
	大阪	1,980 1,749,942	138 206,797	218 181,536	313 244,588	81 164,191	171 116,911	110 118,691	221 136,016	161 120,660	193 105,645	73 82,599	197 150,032	104 122,276
	兵庫	22,937 27,275,442	1,897 1,611,436	2,331 2,239,914	1,762 1,911,407	1,892 2,000,634	1,012 1,942,626	2,535 2,766,755	2,227 2,583,658	2,228 2,708,109	1,829 2,116,301	1,397 1,845,840	1,502 1,789,514	2,325 3,759,248
	和歌山	25 63,504					25 63,504							
	鳥取	22,934 8,809,750	1,043 493,307	2,137 783,477	1,859 747,123	2,278 732,768	1,993 635,824	1,931 646,617	1,935 1,273,116	1,625 470,469	2,058 739,570	1,718 640,085	2,191 700,982	2,166 946,412
	岡山	13,606 10,602,041	538 442,376	769 586,762	1,134 611,189	986 688,943	708 744,179	1,433 932,735	1,032 1,017,224	1,004 734,564	870 738,196	1,354 1,015,644	1,495 1,459,215	2,283 1,631,014
	山口	23,472 36,786,169	1,776 2,793,030	1,801 2,604,946	2,255 4,061,531	1,992 3,516,155	2,830 4,613,398	2,130 2,675,215	1,754 2,679,669	1,607 2,851,006	1,622 3,018,093	1,452 2,642,058	1,638 2,519,076	2,615 2,811,992
	徳島	32 71,928							18 35,208	14 36,720				
香川	866 234,365	87 20,736	54 34,162	47 13,998	372 43,064	36 10,236	25 17,388	108 40,779	7 13,608	126 39,098			4 1,296	



# 花 き の 部

秋田市中心卸売市場

# 花き総括表

平成29年1月～平成29年12月

上段 = 数量、下段 = 金額  
 単位：数量 = 本・鉢・個、金額 = 円

種 別 項 目		切 花	枝 物	鉢 物	観葉植物	苗 物	花木・植木	加 工 品	そ の 他	合 計
		年 間 取 扱 高	27,322,530	2,591,661	162,168	15,295	371,690		90,450	5,566
	1,832,127,371	133,703,802	56,330,695	6,918,665	25,837,695		3,163,352	910,060	2,058,991,640	
一 日 平 均 取 扱 高	106,729	10,124	633	60	1,452		353	22	119,373	
	7,156,748	522,280	220,042	27,026	100,928		12,357	3,555	8,042,936	
平 均 単 価 (本・鉢・個当り)	67	52	347	452	70		35	164	67	
委 託	18,347,802	1,852,201	120,227	10,019	347,718		85,266	5,462	20,768,695	
	1,177,602,909	94,275,797	41,695,513	5,175,750	23,557,308		2,969,060	747,187	1,346,023,524	
買 付	8,974,728	739,460	41,941	5,276	23,972		5,184	104	9,790,665	
	654,524,462	39,428,005	14,635,182	1,742,915	2,280,387		194,292	162,873	712,968,116	
比 率	数 量 (%)	89.4	8.5	0.5	0.1	1.2	0.0	0.3	0.0	100.0
	金 額 (%)	89.0	6.5	2.7	0.3	1.3	0.0	0.2	0.0	100.0

# 年間取扱高

平成29年1月～平成29年12月

上段 = 数量、下段 = 金額  
 単位：数量 = 本・鉢・個、金額 = 円

月別		合計	1月	2月	3月	4月	5月	6月	7月	8月	9月	10月	11月	12月
切花	県内	6,603,901	25,654	31,602	79,831	75,915	79,575	286,565	834,980	2,503,355	1,643,973	548,626	293,941	199,884
	県外	388,823,963	3,020,615	2,887,164	5,266,350	3,067,740	4,527,452	18,193,993	40,639,498	148,604,708	88,378,832	35,182,501	21,591,754	17,463,356
	計	1,443,303,408	87,895,705	88,274,701	259,855,879	99,077,578	115,645,359	88,342,990	81,876,245	131,094,006	105,596,451	85,510,465	98,698,931	201,435,098
枝物	県内	44,279	140	410	670	900	3,000	2,320	4,502	6,888	3,596	1,208	20,645	
	県外	1,370,650	18,576	7,020	12,150	30,456	46,278	90,720	194,184	299,916	235,386	103,810	332,154	
	計	2,547,382	149,359	315,338	251,579	180,191	194,153	162,912	196,218	160,321	160,056	165,829	166,674	444,752
鉢物	県内	27,663	77	214	3,940	2,402	3,280	3,440	2,594	1,104	1,919	2,578	4,311	
	県外	9,406,352	118,044	240,700	993,483	773,409	930,160	1,094,408	773,618	289,980	484,834	675,561	2,279,719	
	計	134,505	8,693	10,423	13,446	16,687	18,552	12,540	9,884	4,116	7,171	13,815	10,538	
観葉植物	県内	224,941				55	3	77	71	37	15	3	1	
	県外	15,033	244	314	358	1,634	1,917	2,094	2,443	1,477	1,635	1,499	1,101	
	計	6,693,724	279,273	192,500	252,541	758,132	820,255	857,621	1,082,479	659,870	737,242	547,550	392,645	
苗木	県内	233,838	3,120	11,781	46,595	64,866	69,117	10,946	1,466	4,880	13,176	7,891		
	県外	15,121,678	2,164	1,582	10,196	35,296	28,186	24,387	10,444	3,177	5,317	7,591	2,204	
	計	107,852	120,405	97,447	727,569	2,696,568	2,180,830	2,029,652	702,993	241,279	585,088	667,125	543,456	
花木植木	県内	371,690	2,164	4,702	21,977	81,891	93,052	93,504	21,390	4,643	10,197	20,767	15,199	
	県外	25,837,695	120,405	265,927	1,342,817	5,667,945	6,614,140	6,622,422	1,358,778	323,380	927,146	1,424,564	1,046,566	
	計													
加工品	県内	90,450	500	600	517	70	900	700	170	2,890	13,655	70,448		
	県外	3,163,352	8,100	324	34,128	5,400	35,154	15,120	14,612	115,452	597,208	2,337,854		
	計	90,450	500	600	517	70	900	700	170	2,890	13,655	70,448		
その他	県内	2											2	
	県外	1,728			767	39	1,972	91	58	1,805	812		20	
	計	5,564			48,617	11,246	127,634	23,057	14,667	359,710	182,245		141,156	
県内合計		6,909,945	25,871	35,346	96,222	124,912	148,676	362,125	850,917	2,510,498	1,657,697	567,979	307,366	
		414,949,312	3,157,235	3,303,364	6,887,231	6,812,526	9,927,922	23,930,149	42,172,797	149,184,602	89,682,652	36,851,967	24,488,437	
県外合計		23,649,415	1,368,716	1,721,427	4,053,507	1,920,164	2,049,122	1,555,465	1,539,394	1,934,078	1,700,164	1,329,227	1,400,166	
		1,644,042,328	97,172,577	102,305,073	277,557,130	116,776,747	136,195,605	103,375,775	95,380,505	141,582,929	118,262,945	100,105,951	113,398,978	
総計		30,559,360	1,394,587	1,756,773	4,149,729	2,045,076	2,197,798	1,917,590	2,390,311	4,444,576	3,357,861	1,897,206	1,707,532	
		2,058,991,640	100,329,812	105,608,437	284,444,361	123,589,273	146,123,527	127,305,924	137,553,302	290,767,531	207,945,597	136,957,918	137,887,415	



# 一日平均種別月別取扱高

平成29年1月～平成29年12月

上段 = 数量、下段 = 金額  
単位：数量 = 本・鉢・個、金額 = 円

種別 \ 月別	合計	1月	2月	3月	4月	5月	6月	7月	8月	9月	10月	11月	12月
	切花	106,729 7,156,748	64,916 4,785,069	74,988 4,797,993	167,695 11,527,053	88,086 5,107,266	81,906 5,224,905	74,505 4,842,590	102,635 5,834,083	185,550 12,160,814	150,856 9,236,918	76,610 5,486,044	67,947 5,467,758
枝物	10,124 522,280	7,868 339,760	16,618 568,356	10,967 526,059	9,010 394,268	8,481 402,954	7,541 356,434	9,454 430,685	7,166 366,493	7,950 406,786	7,701 422,728	7,631 418,554	22,162 1,658,617
鉢物	633 220,042	462 134,225	560 167,845	756 242,557	954 354,357	949 396,035	726 244,838	594 167,813	227 70,760	433 152,956	745 213,366	675 288,277	497 191,924
観葉植物	60 27,026	13 14,699	17 10,132	16 10,980	82 37,907	86 35,948	95 39,106	120 52,174	67 29,283	80 43,536	68 24,938	51 18,304	15 5,446
苗物	1,452 100,928	114 6,337	247 13,996	956 58,383	4,095 283,397	4,046 287,571	4,250 301,019	1,019 64,704	202 14,060	486 44,150	944 64,753	691 47,571	105 5,886
花木・植木													
加工品	353 12,357	26 426	32 17		26 1,706	3 235	41 1,598		30 657	8 696	131 5,248	621 27,146	3,355 111,326
その他	22 3,555			33 2,114	2 562	86 5,549	4 1,048	3 698		86 17,129	37 8,284		1 6,804
一日平均	119,373 8,042,936	73,399 5,280,516	92,462 5,558,339	180,423 12,367,146	102,254 6,179,464	95,556 6,353,197	87,163 5,786,633	113,824 6,550,157	193,242 12,642,067	159,898 9,902,171	86,237 6,225,360	77,615 6,267,610	157,158 12,403,740

# 種別産地別月別取扱高

平成29年1月～平成29年12月

単位：数量＝本・鉢・個、金額＝円

種別		切花		枝物		鉢物		観葉植物		苗木		花木・庭木		加工品		その他		合計			
		数量	金額	数量	金額	数量	金額	数量	金額	数量	金額	数量	金額	数量	金額	数量	金額	数量	金額		
秋	田	1月	25,654	3,020,615	140	18,576	77	118,044											25,871	3,157,235	
		2月	31,602	2,887,164	410	7,020	214	240,700			3,120	168,480							35,346	3,303,364	
		3月	79,831	5,266,350	670	12,150	3,940	993,483			11,781	615,248							96,222	6,887,231	
		4月	75,915	3,067,740			2,402	773,409			46,595	2,971,377							124,912	6,812,526	
		5月	79,575	4,527,452	900	30,456	3,280	930,160	55	6,544	64,866	4,433,310							148,676	9,927,922	
		6月	286,565	18,193,993	3,000	46,278	3,440	1,094,408	3	2,700	69,117	4,592,770							362,125	23,930,149	
		7月	834,980	40,639,498	2,320	90,720	2,594	773,618	77	13,176	10,946	655,785							850,917	42,172,797	
		8月	2,503,355	148,604,708	4,502	194,184	1,104	289,980	71	13,629	1,466	82,101							2,510,498	149,184,602	
		9月	1,643,973	88,378,832	6,888	299,916	1,919	484,834	37	177,012	4,880	342,058							1,657,697	89,682,652	
		10月	548,626	35,182,501	3,596	235,386	2,578	675,561	3	1,080	13,176	757,439							567,979	36,851,967	
		11月	293,941	21,591,754	1,208	103,810	4,311	2,279,719	15	10,044	7,891	503,110							307,366	24,488,437	
		12月	199,884	17,463,356	20,645	332,154	1,804	752,436	1	756							2	1,728	222,336	18,550,430	
合計		6,603,901	388,823,963	44,279	1,370,650	27,663	9,406,352	262	224,941	233,838	15,121,678					2	1,728	6,909,945	414,949,312		
北	海	1月	410	47,628															410	47,628	
		2月	120	16,848															120	16,848	
		3月	770	113,832															770	113,832	
		4月	1,390	173,286							48	4,147							1,438	177,433	
		5月	3,830	432,270															3,830	432,270	
		6月	33,170	2,806,089	100	6,480													33,270	2,812,569	
		7月	103,285	7,533,004	680	64,325													103,965	7,597,329	
		8月	116,995	11,197,279	1,360	78,052					118	16,848							118,473	11,292,179	
		9月	93,685	9,151,337	2,325	178,027													96,010	9,329,364	
		10月	74,149	6,462,473	1,140	105,030					144	9,331							75,433	6,576,834	
		11月	30,255	2,973,083	300	23,814														30,555	2,996,897
		12月	6,015	735,804																6,015	735,804
合計		464,074	41,642,933	5,905	455,728					310	30,326							470,289	42,128,987		
青	森	1月					2,702	1,018,065	223	262,937	4	1,080							2,929	1,282,082	
		2月			120	34,344	3,342	1,314,126	148	148,198	174	13,283							3,784	1,509,951	
		3月					5,591	2,128,885	124	197,802	232	22,895							5,947	2,349,582	
		4月	350	29,700			5,888	2,040,918	632	442,087	4,377	408,813							11,247	2,921,518	
		5月	540	50,112	30	1,296	5,198	2,176,186	746	540,346	2,386	219,204							8,900	2,987,144	
		6月	2,785	168,642			4,791	1,790,443	970	483,159	2,165	213,266					12	1,685	10,723	2,657,195	
		7月	300	36,720			4,086	1,185,439	1,176	714,970	1,616	135,281					34	8,964	7,212	2,081,374	
		8月	1,280	143,910			1,039	549,212	647	403,758	352	37,411							3,318	1,134,291	
		9月	1,090	134,622			2,185	963,433	1,181	564,377	428	43,503					70	7,560	4,954	1,713,495	
		10月	220	28,404	585	15,714	4,964	1,427,738	1,192	416,838	1,377	127,516					168	7,992	8,506	2,024,202	
		11月	70	8,424	1,005	24,219	3,757	1,852,805	975	348,462	659	82,910							6,466	2,316,820	
		12月	40	3,024	6,345	883,251	2,515	1,145,512	224	85,806	60	5,314					12	11,016	9,196	2,133,923	
		合計		6,675	603,558	8,085	958,824	46,058	17,592,762	8,238	4,608,740	13,830	1,310,476					296	37,217	83,182	25,111,577

# 種別産地別月別取扱高

平成29年1月～平成29年12月

単位：数量＝本・鉢・個、金額＝円

種別		切花		枝物		鉢物		観葉植物		苗物		花木・庭木		加工品		その他		合計		
産地名	月別	数量	金額	数量	金額	数量	金額	数量	金額	数量	金額	数量	金額	数量	金額	数量	金額	数量	金額	
岩手	1月	7,705	1,266,192			491	33,826			15	1,944							8,211	1,301,962	
	2月	10,990	1,531,170															10,990	1,531,170	
	3月	16,705	3,216,780			155	54,724			451	53,352							17,311	3,324,856	
	4月	14,240	2,469,474			1,158	463,784			1,153	181,967							16,551	3,115,225	
	5月	31,040	4,218,426	900	41,040	2,389	819,472			4,263	459,057							38,592	5,537,995	
	6月	34,725	3,950,154	1,740	68,580	1,570	288,998			1,687	135,918							39,722	4,443,650	
	7月	48,015	4,150,737	120	15,120	12	3,888			95	5,616							48,242	4,175,361	
	8月	138,745	10,326,150			16	3,802			220	21,924							138,981	10,351,876	
	9月	196,357	11,846,305			567	225,722			640	107,136							197,564	12,179,163	
	10月	58,095	5,404,968	120	15,552	408	142,020			46	4,860							58,669	5,567,400	
	11月	18,732	3,717,387	100	5,400	864	242,460			339	38,361							20,035	4,003,608	
	12月	23,985	4,708,314	40	5,400	1,145	192,347			120	9,850							25,290	4,915,911	
	合計	599,334	56,806,057	3,020	151,092	8,775	2,471,043			9,029	1,019,985							620,158	60,448,177	
宮城	1月	22,819	1,149,466	260	15,120	1,443	217,450			1,018	38,016							25,540	1,420,052	
	2月	28,730	1,084,698	50	3,780	1,473	294,860	2	6,264	844	35,986							31,099	1,425,588	
	3月	68,466	4,529,963	255	17,010	1,621	432,323			3,748	277,560							74,090	5,256,856	
	4月	45,440	1,999,053	850	162,648	3,910	1,577,784	112	5,940	15,787	1,219,214							66,099	4,964,639	
	5月	70,293	3,383,789	2,085	385,020	5,140	2,471,061	122	19,742	12,826	850,020							90,466	7,109,632	
	6月	66,639	3,413,529	2,730	468,720	1,026	394,589	64	20,628	11,584	943,300							82,043	5,240,766	
	7月	68,406	3,552,012	2,533	454,572	1,252	305,458	89	17,550	2,985	169,147							75,265	4,498,739	
	8月	79,590	5,558,100	2,735	344,736	551	179,496			616	48,407							83,492	6,130,739	
	9月	54,540	2,913,408	1,400	162,864	1,381	488,246			2,376	241,970							59,697	3,806,488	
	10月	52,330	3,010,041	240	37,098	4,082	980,828			4,083	284,288							60,735	4,312,255	
	11月	37,018	2,342,239	1,450	165,132	3,411	1,142,402	1	5,616	3,156	200,572			400	64,800			45,436	3,920,761	
	12月	46,876	3,415,230	1,090	73,278	3,255	1,184,717			1,156	46,742							52,377	4,719,967	
	合計	641,147	36,351,528	15,678	2,289,978	28,545	9,669,214	390	75,740	60,179	4,355,222			400	64,800			746,339	52,806,482	
山形	1月	6,965	750,567	670	88,236													7,635	838,803	
	2月	7,800	590,015	140	21,492													7,940	611,507	
	3月	12,880	1,241,827	1,300	43,200					1,512	24,300							15,692	1,309,327	
	4月	12,965	1,005,653	390	70,956	120	28,836			6,024	241,704							19,499	1,347,149	
	5月	25,588	2,340,906	1,230	148,392					1,928	77,695							28,746	2,566,993	
	6月	27,172	2,450,079	210	24,732	60	12,960			3,102	212,913							30,544	2,700,684	
	7月	26,393	2,709,668	375	42,379	525	98,322			2,490	130,474							29,783	2,980,843	
	8月	52,506	3,908,628	160	13,824	806	97,202			432	22,399							53,904	4,042,053	
	9月	31,910	2,706,199	545	47,272	568	125,012			264	17,107							33,287	2,895,590	
	10月	23,760	2,038,441	850	117,428														24,610	2,155,869
	11月	18,018	2,185,688	475	50,436					1,632	82,251								20,125	2,318,375
	12月	20,270	2,233,343	540	45,360														20,810	2,278,703
	合計	266,227	24,161,014	6,885	713,707	2,079	362,332			17,384	808,843							292,575	26,045,896	

# 種別産地別月別取扱高

平成29年1月～平成29年12月

単位：数量＝本・鉢・個、金額＝円

種別		切花		枝物		鉢物		観葉植物		苗木		花木・庭木		加工品		その他		合計	
		数量	金額	数量	金額	数量	金額	数量	金額	数量	金額	数量	金額	数量	金額	数量	金額	数量	金額
福島	1月	1,100	153,382	9,620	665,863													10,720	819,245
	2月	210	18,522	28,870	1,659,366													29,080	1,677,888
	3月	2,820	250,797	36,820	2,062,854	550	149,148											40,190	2,462,799
	4月	1,290	120,852	8,770	590,220													10,060	711,072
	5月	9,900	862,110	1,780	57,780	315	169,128											11,995	1,089,018
	6月	49,865	3,446,776	2,775	98,528	220	35,283											52,860	3,580,587
	7月	148,955	7,786,880	3,545	104,555	88	14,018											152,588	7,905,453
	8月	149,810	9,973,356	760	34,279													150,570	10,007,635
	9月	130,577	8,210,992	420	50,847	120	25,231											131,117	8,287,070
	10月	42,584	3,508,911	1,905	161,276	342	62,751											44,831	3,732,938
	11月	4,628	634,803	2,955	206,647													7,583	841,450
	12月	1,290	175,651	36,799	4,411,184									250	21,600			38,339	4,608,435
	合計	543,029	35,143,032	135,019	10,103,399	1,635	455,559							250	21,600			679,933	45,723,590
茨城	1月	14,030	818,327	23,860	543,618													37,890	1,361,945
	2月	12,525	755,924	147,990	3,356,543													160,515	4,112,467
	3月	11,630	840,694	760	39,906											500	21,600	12,890	902,200
	4月	2,890	161,190	17,820	240,138													20,710	401,328
	5月	14,377	1,394,712	4,745	159,484					2,000	30,240							21,122	1,584,436
	6月	21,330	1,899,569	1,348	139,698					1,000	15,120							23,678	2,054,387
	7月	36,160	2,306,178	1,140	101,088													37,300	2,407,266
	8月	11,710	729,324	840	62,910													12,550	792,234
	9月	22,620	1,735,722	1,380	89,326													24,000	1,825,048
	10月	25,780	1,597,266	5,705	376,758													31,485	1,974,024
	11月	11,800	979,193	3,990	252,477									9,800	332,640			25,590	1,564,310
	12月	21,990	1,694,790	200,398	18,916,654									21,324	691,740			243,712	21,303,184
	合計	206,842	14,912,889	409,976	24,278,600					3,000	45,360			31,124	1,024,380	500	21,600	651,442	40,282,829
栃木	1月	108,303	10,134,344	430	47,088													108,733	10,181,432
	2月	117,898	9,674,316	110	11,826													118,008	9,686,142
	3月	201,817	19,445,124															201,817	19,445,124
	4月	151,020	10,303,677	150	23,328													151,170	10,327,005
	5月	180,120	14,779,357															180,120	14,779,357
	6月	94,805	7,046,786															94,805	7,046,786
	7月	60,325	4,221,904															60,325	4,221,904
	8月	54,520	4,698,584															54,520	4,698,584
	9月	52,280	4,722,733	30	4,309													52,310	4,727,042
	10月	78,407	6,722,429	150	22,680													78,557	6,745,109
	11月	73,999	7,481,489	690	97,956													74,689	7,579,445
	12月	107,001	11,168,696	1,290	121,662													108,291	11,290,358
		合計	1,280,495	110,399,439	2,850	328,849													1,283,345

# 種別産地別月別取扱高

平成29年1月～平成29年12月

単位：数量＝本・鉢・個、金額＝円

種別		切花		枝物		鉢物		観葉植物		苗木		花木・庭木		加工品		その他		合計			
		数量	金額	数量	金額	数量	金額	数量	金額	数量	金額	数量	金額	数量	金額	数量	金額	数量	金額		
群	馬	1月	434	108,864	270	26,190													704	135,054	
		2月	838	130,151	120	10,216													958	140,367	
		3月	1,726	492,404	60	1,944													1,786	494,348	
		4月	1,493	642,492	50	4,320														1,543	646,812
		5月	5,624	750,357	20	108														5,644	750,465
		6月	1,990	128,974	390	58,558														2,380	187,532
		7月	4,750	265,756	1,125	66,717														5,875	332,473
		8月	2,610	173,923	2,050	137,136														4,660	311,059
		9月	5,440	333,979	6,532	379,242														11,972	713,221
		10月	2,320	185,490	6,902	354,942														9,222	540,432
		11月	1,028	156,330	630	36,126									1,760	118,498				3,418	310,954
		12月	1,454	284,796	85	15,660									850	56,030				2,389	356,486
合計	29,707	3,653,516	18,234	1,091,159									2,610	174,528				50,551	4,919,203		
埼	玉	1月	7,070	1,157,220	377	58,983	1,418	441,096			703	50,274							9,568	1,707,573	
		2月	8,265	965,380	260	47,541	2,094	699,571	59	18,522	494	35,704							11,172	1,766,718	
		3月	13,034	1,602,072	200	19,440	2,961	1,139,801	152	39,873	2,381	199,816					18	11,340	18,746	3,012,342	
		4月	9,285	1,147,338	100	6,480	2,835	1,281,754	467	153,124	2,270	247,933							14,957	2,836,629	
		5月	16,370	1,782,108	375	59,778	2,333	1,292,512	492	95,859	2,286	291,340					10	1,080	21,866	3,522,677	
		6月	15,465	1,506,330	160	24,181	2,740	1,088,586	599	186,731	2,765	308,683							21,729	3,114,511	
		7月	9,805	877,338	50	3,780	2,777	886,069	620	199,456	2,092	180,217							15,344	2,146,860	
		8月	9,830	1,164,240	535	64,789	1,261	365,742	663	178,135	1,273	83,798							13,562	1,856,704	
		9月	17,470	1,734,804	170	10,368	2,180	878,653	397	143,705	1,609	175,372							21,826	2,942,902	
		10月	23,980	1,870,873	60	7,884	1,601	798,586	220	92,156	1,032	156,912							26,893	2,926,411	
		11月	20,655	2,048,263	215	29,106	2,088	655,041	125	38,567	1,438	134,554							24,521	2,905,531	
		12月	21,510	2,135,106	40	7,776	1,632	724,388	93	27,810	868	61,699						8	130,140	24,151	3,086,919
合計	172,739	17,991,072	2,542	340,106	25,920	10,251,799	3,887	1,173,938	19,211	1,926,302						36	142,560	224,335	31,825,777		
千	葉	1月	42,505	2,517,501	13,100	919,512								500	8,100				56,105	3,445,113	
		2月	86,020	3,983,329	7,540	486,540													93,560	4,469,869	
		3月	140,233	8,629,141	14,800	992,574													155,033	9,621,715	
		4月	45,822	2,651,996	6,900	426,190													52,722	3,078,186	
		5月	40,138	2,882,087	12,240	814,806														52,378	3,696,893
		6月	19,635	1,191,348	10,110	749,196														29,745	1,940,544
		7月	17,880	910,317	22,595	1,621,708														40,475	2,532,025
		8月	12,615	1,059,351	18,950	1,486,167														31,565	2,545,518
		9月	6,135	521,403	14,370	1,105,056														20,505	1,626,459
		10月	5,750	479,640	16,800	1,330,376														22,550	1,810,016
		11月	13,207	1,280,880	13,030	1,084,266														26,237	2,365,146
		12月	72,592	6,086,394	16,320	1,469,151									2,600	201,960				91,512	7,757,505
合計	502,532	32,193,387	166,755	12,485,542									3,100	210,060				672,387	44,888,989		

# 種別産地別月別取扱高

平成29年1月～平成29年12月

単位：数量＝本・鉢・個、金額＝円

種別		切花		枝物		鉢物		観葉植物		苗木		花木・庭木		加工品		その他		合計		
		数量	金額	数量	金額	数量	金額	数量	金額	数量	金額	数量	金額	数量	金額	数量	金額	数量	金額	
東京	1月	2,060	134,384	27,915	722,088													29,975	856,472	
	2月	930	92,437	40,040	1,043,771													40,970	1,136,208	
	3月	2,040	280,044	62,700	2,140,722													64,740	2,420,766	
	4月	530	54,216	46,240	1,531,872													46,770	1,586,088	
	5月	1,550	122,769	40,280	1,208,763													41,830	1,331,532	
	6月	1,248	75,330	41,530	1,437,156													42,778	1,512,486	
	7月	240	20,650	66,745	1,963,294													66,985	1,983,944	
	8月	1,426	92,513	49,810	1,932,390													51,236	2,024,903	
	9月	750	77,652	47,930	1,858,275									10	972			48,690	1,936,899	
	10月	410	25,272	27,465	963,576													27,875	988,848	
	11月	565	72,198	38,934	1,356,782													39,499	1,428,980	
	12月	1,300	155,272	51,944	1,939,788													53,244	2,095,060	
	合計	13,049	1,202,737	541,533	18,098,477									10	972			554,592	19,302,186	
神奈川	1月	300	16,308															300	16,308	
	2月	450	26,784															450	26,784	
	3月	750	65,664	30	3,888													780	69,552	
	4月	250	21,438	120	14,904													370	36,342	
	5月	240	15,034															240	15,034	
	6月	160	9,936															160	9,936	
	7月	30	1,944	70	18,587													100	20,531	
	8月	130	7,992	60	10,455													190	18,447	
	9月	180	6,610	20	3,197													200	9,807	
	10月	422	29,236	12	1,620													434	30,856	
	11月	340	36,072															340	36,072	
	12月	310	59,724															310	59,724	
	合計	3,562	296,742	312	52,651													3,874	349,393	
新潟	1月	20,545	1,216,026			2,639	721,788	21	16,336	424	29,091							23,629	1,983,241	
	2月	29,800	1,691,334			3,514	639,802	105	19,516	70	12,474							33,489	2,363,126	
	3月	62,680	3,866,238	900	59,616	2,568	680,440	82	14,866	1,872	149,646						9	2,717	68,111	4,773,523
	4月	5,117	278,964	560	26,028	2,776	920,652	423	156,981	5,637	392,790						39	11,246	14,552	1,786,661
	5月	1,140	166,266			3,177	1,250,281	557	164,308	2,497	253,274						52	7,214	7,423	1,841,343
	6月	1,675	289,246	840	33,156	2,133	681,172	461	167,103	2,084	200,452						79	21,372	7,272	1,392,501
	7月	4,500	490,668	1,320	62,424	1,144	257,257	558	150,503	1,166	82,258						24	5,703	8,712	1,048,813
	8月	5,795	693,912	500	33,005	443	142,052	167	77,977	166	10,492								7,071	957,438
	9月	1,210	355,666	620	24,840	170	20,947	57	29,160								1,627	347,895	3,684	778,508
	10月	1,615	475,902	280	11,556	2,298	598,019	87	38,556	909	84,218						604	171,013	5,793	1,379,264
	11月	2,950	594,918			418	169,660			84	4,808			200	9,720				3,652	779,106
	12月	22,210	1,876,284			93	31,012												22,303	1,907,296
	合計	159,237	11,995,424	5,020	250,625	21,373	6,113,082	2,518	835,306	14,909	1,219,503			200	9,720	2,434	567,160	205,691	20,990,820	

# 種別産地別月別取扱高

平成29年1月～平成29年12月

単位：数量＝本・鉢・個、金額＝円

種別 産地名		切花		枝物		鉢物		観葉植物		苗木		花木・庭木		加工品		その他		合計	
		数量	金額	数量	金額	数量	金額	数量	金額	数量	金額	数量	金額	数量	金額	数量	金額	数量	金額
富山	1月	660	67,716															660	67,716
	2月	50	4,320															50	4,320
	3月	290	27,259															290	27,259
	4月	120	9,072															120	9,072
	5月																		
	6月	20	5,400															20	5,400
	7月																		
	8月	30	4,536															30	4,536
	9月																		
	10月	150	43,740															150	43,740
	11月	340	92,664															340	92,664
	12月	450	50,328															450	50,328
	合計	2,110	305,035															2,110	305,035
福井	1月																		
	2月																		
	3月																		
	4月																		
	5月																		
	6月	100	9,450															100	9,450
	7月			20	6,480													20	6,480
	8月	100	9,720															100	9,720
	9月																		
	10月			20	5,400													20	5,400
	11月																		
	12月	1,700	106,920															1,700	106,920
	合計	1,900	126,090	40	11,880													1,940	137,970
山梨	1月																		
	2月	120	14,148															120	14,148
	3月	160	30,024															160	30,024
	4月	50	8,035															50	8,035
	5月																		
	6月	30	2,268	30	6,480													60	8,748
	7月																		
	8月																		
	9月	80	7,992															80	7,992
	10月																		
	11月																		
	12月	160	23,652															160	23,652
	合計	600	86,119	30	6,480													630	92,599

# 種別産地別月別取扱高

平成29年1月～平成29年12月

単位：数量＝本・鉢・個、金額＝円

種別		切花		枝物		鉢物		観葉植物		苗物		花木・庭木		加工品		その他		合計		
産地名	月別	数量	金額	数量	金額	数量	金額	数量	金額	数量	金額	数量	金額	数量	金額	数量	金額	数量	金額	
長野	1月	8,427	642,762	50	5,346													8,477	648,108	
	2月	8,660	652,747	100	10,098													8,760	662,845	
	3月	11,679	1,049,652	410	17,280													12,089	1,066,932	
	4月	6,321	459,627															6,321	459,627	
	5月	21,658	1,696,622	620	56,700													22,278	1,753,322	
	6月	55,005	4,179,825	700	56,236													55,705	4,236,061	
	7月	62,184	4,497,304	1,405	112,315													63,589	4,609,619	
	8月	96,983	7,728,591	400	29,181													97,383	7,757,772	
	9月	55,705	4,399,429	685	48,157													56,390	4,447,586	
	10月	40,800	3,061,939	460	34,409													41,260	3,096,348	
	11月	22,580	2,077,116	245	31,083													22,825	2,108,199	
	12月	17,452	1,521,002	495	42,012													17,947	1,563,014	
	合計		407,454	31,966,616	5,570	442,817													413,024	32,409,433
岐阜	1月	50	7,020															50	7,020	
	2月	340	37,908															340	37,908	
	3月	1,540	243,216													240	12,960	1,780	256,176	
	4月	310	45,900															310	45,900	
	5月	1,575	198,893													150	5,940	1,725	204,833	
	6月	2,940	409,806															2,940	409,806	
	7月	130	13,068															130	13,068	
	8月	90	11,038															90	11,038	
	9月	370	52,920											30	4,136	108	4,255	508	61,311	
	10月	1,760	226,887														40	3,240	1,800	230,127
	11月	2,330	476,496																2,330	476,496
	12月	410	54,918											200	15,984			610	70,902	
	合計		11,845	1,778,070										230	20,120	538	26,395		12,613	1,824,585
静岡	1月	62,613	4,121,577	11,075	1,233,760													73,688	5,355,337	
	2月	84,565	4,869,105	16,725	1,719,360													101,290	6,588,465	
	3月	115,695	7,783,517	26,799	2,560,528													142,494	10,344,045	
	4月	86,391	4,569,318	23,060	1,730,160													109,451	6,299,478	
	5月	121,755	7,332,520	23,515	1,927,843													145,270	9,260,363	
	6月	138,013	7,692,289	20,005	1,473,984													158,018	9,166,273	
	7月	57,933	2,309,159	15,283	1,478,385													73,216	3,787,544	
	8月	51,700	2,726,266	14,735	1,581,563													66,435	4,307,829	
	9月	49,595	2,325,375	14,513	1,481,279													64,108	3,806,654	
	10月	84,295	4,520,837	20,079	1,832,166	120	8,552							100	23,760			104,594	6,385,315	
	11月	80,880	5,696,481	19,940	2,028,078									100	108			100,920	7,724,667	
	12月	77,137	7,069,850	18,603	2,027,678													95,740	9,097,528	
	合計		1,010,572	61,016,294	224,332	21,074,784	120	8,552						200	23,868			1,235,224	82,123,498	



# 種別産地別月別取扱高

平成29年1月～平成29年12月

単位：数量＝本・鉢・個、金額＝円

種別		切花		枝物		鉢物		観葉植物		苗木		花木・庭木		加工品		その他		合計	
		産地名	月別	数量	金額	数量	金額	数量	金額	数量	金額	数量	金額	数量	金額	数量	金額	数量	金額
愛知	1月	270,685	26,591,021	3,652	283,338													274,337	26,874,359
	2月	255,645	23,314,771	3,770	311,148													259,415	23,625,919
	3月	395,672	39,269,845	3,440	256,122													399,112	39,525,967
	4月	376,077	25,168,960	4,650	339,390								217	31,860				380,944	25,540,210
	5月	385,818	28,128,247	3,350	227,070											1,760	113,400	390,928	28,468,717
	6月	352,165	23,053,347	7,690	420,822													359,855	23,474,169
	7月	310,265	17,855,318	8,330	371,844													318,595	18,227,162
	8月	298,190	24,407,591	7,350	401,490													305,540	24,809,081
	9月	293,175	23,664,714	6,765	372,006													299,940	24,036,720
	10月	254,218	22,520,163	7,390	519,264													261,608	23,039,427
	11月	282,050	26,833,278	3,288	256,770													285,338	27,090,048
	12月	331,397	36,826,825	12,910	899,370													344,307	37,726,195
	合計	3,805,357	317,634,080	72,585	4,658,634								217	31,860	1,760	113,400		3,879,919	322,437,974
三重	1月																		
	2月																		
	3月	50	1,890															50	1,890
	4月																		
	5月																		
	6月																		
	7月																		
	8月																		
	9月																		
	10月	150	9,180															150	9,180
	11月	150	9,180															150	9,180
	12月			90	9,720								120	9,396				210	19,116
	合計	350	20,250	90	9,720								120	9,396				560	39,366
滋賀	1月	2,000	426,384															2,000	426,384
	2月	1,778	376,294															1,778	376,294
	3月	2,075	417,636															2,075	417,636
	4月	790	130,335															790	130,335
	5月	275	30,996															275	30,996
	6月	540	46,699															540	46,699
	7月	190	22,572															190	22,572
	8月	170	19,170															170	19,170
	9月	220	13,230															220	13,230
	10月	266	41,558															266	41,558
	11月	370	54,432															370	54,432
	12月	1,690	379,566	40	6,480													1,730	386,046
	合計	10,364	1,958,872	40	6,480													10,404	1,965,352

# 種別産地別月別取扱高

平成29年1月～平成29年12月

単位：数量＝本・鉢・個、金額＝円

種別 産地名		切花		枝物		鉢物		観葉植物		苗木		花木・庭木		加工品		その他		合計	
		数量	金額	数量	金額	数量	金額	数量	金額	数量	金額	数量	金額	数量	金額	数量	金額	数量	金額
大阪	1月	600	39,960															600	39,960
	2月	100	9,720															100	9,720
	3月																		
	4月	300	16,200															300	16,200
	5月	2,160	143,532															2,160	143,532
	6月	5,950	351,648															5,950	351,648
	7月																		
	8月																		
	9月	360	19,440															360	19,440
	10月	40	4,320															40	4,320
	11月	3,900	460,620															3,900	460,620
	12月	700	92,880															700	92,880
	合計	14,110	1,138,320															14,110	1,138,320
兵庫	1月	80	9,504															80	9,504
	2月	50	4,212															50	4,212
	3月	50	5,184															50	5,184
	4月																		
	5月																		
	6月	100	7,560											20	2,160			120	9,720
	7月																		
	8月	600	69,120															600	69,120
	9月	850	136,080															850	136,080
	10月																		
	11月																		
	12月	50	5,400															50	5,400
	合計	1,780	237,060											20	2,160			1,800	239,220
奈良	1月																		
	2月																		
	3月																		
	4月																		
	5月																		
	6月																		
	7月	20	4,298															20	4,298
	8月																		
	9月																		
	10月																		
	11月																		
	12月				400	64,800												400	64,800
	合計	20	4,298		400	64,800												420	69,098

# 種別産地別月別取扱高

平成29年1月～平成29年12月

単位：数量＝本・鉢・個、金額＝円

種別		切花		枝物		鉢物		観葉植物		苗木		花木・庭木		加工品		その他		合計	
		数量	金額	数量	金額	数量	金額	数量	金額	数量	金額	数量	金額	数量	金額	数量	金額	数量	金額
和歌山	1月	46,710	2,748,524															46,710	2,748,524
	2月	55,182	2,780,174	1,600	25,380													56,782	2,805,554
	3月	140,488	10,131,718	2,100	29,430													142,588	10,161,148
	4月	80,420	1,981,178															80,420	1,981,178
	5月	84,940	2,144,945	45	16,448													84,985	2,161,393
	6月	7,560	215,665															7,560	215,665
	7月	500	22,680															500	22,680
	8月			50	5,400													50	5,400
	9月	500	8,100															500	8,100
	10月	5,960	424,602	5	10,800													5,965	435,402
	11月	46,218	2,984,483															46,218	2,984,483
	12月	103,314	8,714,257															103,314	8,714,257
		合計	571,792	32,156,326	3,800	87,458													575,592
島根	1月																		
	2月																		
	3月																		
	4月	85	11,610															85	11,610
	5月																		
	6月																		
	7月																		
	8月																		
	9月																		
	10月																		
	11月																		
	12月																		
		合計	85	11,610															85
岡山	1月	46,200	1,866,780															46,200	1,866,780
	2月	45,250	1,845,180															45,250	1,845,180
	3月	86,200	4,892,400															86,200	4,892,400
	4月	16,150	521,910															16,150	521,910
	5月	60	5,616															60	5,616
	6月	50	4,320															50	4,320
	7月	140	14,256															140	14,256
	8月	250	39,690															250	39,690
	9月	1,080	174,420	150	10,530													1,230	184,950
	10月																		
	11月	4,400	137,700															4,400	137,700
	12月	38,785	1,988,582															38,785	1,988,582
		合計	238,565	11,490,854	150	10,530													238,715

# 種別産地別月別取扱高

平成29年1月～平成29年12月

単位：数量＝本・鉢・個、金額＝円

種別		切花		枝物		鉢物		観葉植物		苗物		花木・庭木		加工品		その他		合計		
		数量	金額	数量	金額	数量	金額	数量	金額	数量	金額	数量	金額	数量	金額	数量	金額	数量	金額	
広島	1月																			
	2月																			
	3月																			
	4月																			
	5月																			
	6月	200	8,208																200	8,208
	7月	520	31,536																520	31,536
	8月																			
	9月																			
	10月																			
	11月																			
	12月	400	23,760																400	23,760
	合計	1,120	63,504																1,120	63,504
山口	1月	80	5,919																80	5,919
	2月	160	21,816																160	21,816
	3月	260	38,243																260	38,243
	4月	290	23,101																290	23,101
	5月	560	49,788																560	49,788
	6月	770	51,354																770	51,354
	7月	530	20,250																530	20,250
	8月	140	6,858																140	6,858
	9月	70	7,020																70	7,020
	10月	220	24,948																220	24,948
	11月	200	30,726	30	6,480														230	37,206
	12月	150	14,094																150	14,094
	合計	3,430	294,117	30	6,480														3,460	300,597
徳島	1月	141	74,520																141	74,520
	2月	703	63,180																703	63,180
	3月	3,116	150,660																3,116	150,660
	4月	198	71,388																198	71,388
	5月	418	203,580																418	203,580
	6月													200	20,520				200	20,520
	7月																			
	8月																			
	9月																			
	10月													550	67,878				550	67,878
	11月	10	5,400																10	5,400
	12月	280	145,800											700	55,080				980	200,880
	合計	4,866	714,528											1,450	143,478				6,316	858,006

# 種別産地別月別取扱高

平成29年1月～平成29年12月

単位：数量＝本・鉢・個、金額＝円

種別		切花		枝物		鉢物		観葉植物		苗木		花木・庭木		加工品		その他		合計		
産地名	月別	数量	金額	数量	金額	数量	金額	数量	金額	数量	金額	数量	金額	数量	金額	数量	金額	数量	金額	
香川	1月	500	39,960															500	39,960	
	2月	1,530	81,594	300	19,440													1,830	101,034	
	3月	1,040	88,830															1,040	88,830	
	4月	1,135	74,790															1,135	74,790	
	5月	630	46,062															630	46,062	
	6月	950	50,220	80	1,728													1,030	51,948	
	7月	920	40,770	100	2,160													1,020	42,930	
	8月	100	4,860															100	4,860	
	9月																			
	10月	200	11,610	10	5,400													210	17,010	
	11月	700	82,350															700	82,350	
	12月	1,110	91,260	290	5,508													1,400	96,768	
		合計	8,815	612,306	780	34,236													9,595	646,542
愛媛	1月	250	31,028	100	13,824													350	44,852	
	2月	395	49,793	466	67,792													861	117,585	
	3月	105	29,160	850	102,924													955	132,084	
	4月	245	63,288	140	24,624													385	87,912	
	5月	120	18,684	20	4,277													140	22,961	
	6月	235	21,946	10	7,020													245	28,966	
	7月	40	3,456															40	3,456	
	8月	40	6,264															40	6,264	
	9月	120	14,364															120	14,364	
	10月	120	8,748	50	8,100													170	16,848	
	11月	120	15,422	80	10,800													200	26,222	
	12月	50	1,080															50	1,080	
		合計	1,840	263,233	1,716	239,361													3,556	502,594
高知	1月	3,976	1,116,121	50	4,320													4,026	1,120,441	
	2月	4,930	1,056,402															4,930	1,056,402	
	3月	6,295	1,548,342															6,295	1,548,342	
	4月	4,645	990,360	180	18,468													4,825	1,008,828	
	5月	5,340	798,132	380	37,314													5,720	835,446	
	6月	5,860	778,323	380	34,128													6,240	812,451	
	7月	2,580	443,232	390	31,374													2,970	474,606	
	8月	1,945	320,976	180	15,120													2,125	336,096	
	9月	3,090	482,598	430	29,765													3,520	512,363	
	10月	7,045	1,239,527	390	32,076													7,435	1,271,603	
	11月	5,970	1,254,787	90	10,044													6,060	1,264,831	
	12月	6,483	1,729,728	110	8,856													6,593	1,738,584	
		合計	58,159	11,758,528	2,580	221,465													60,739	11,979,993

# 種別産地別月別取扱高

平成29年1月～平成29年12月

単位：数量＝本・鉢・個、金額＝円

種別		切花		枝物		鉢物		観葉植物		苗木		花木・庭木		加工品		その他		合計	
		数量	金額	数量	金額	数量	金額	数量	金額	数量	金額	数量	金額	数量	金額	数量	金額	数量	金額
福岡	1月	5,580	370,980	450	14,310													6,030	385,290
	2月	6,640	462,402	350	14,688													6,990	477,090
	3月	11,075	918,432	200	7,020													11,275	925,452
	4月	8,430	631,357	150	5,940													8,580	637,297
	5月	13,765	989,442	540	27,972													14,305	1,017,414
	6月	3,986	278,664	830	33,048								680	12,474				5,496	324,186
	7月	17,685	1,223,511	480	23,868													18,165	1,247,379
	8月	16,410	1,536,840	150	6,210													16,560	1,543,050
	9月	9,600	748,116	250	12,420													9,850	760,536
	10月	8,690	512,838	700	33,480													9,390	546,318
	11月	10,383	1,189,890	650	29,160													11,033	1,219,050
	12月	21,324	2,880,144	400	14,310													21,724	2,894,454
		合計	133,568	11,742,616	5,150	222,426									680	12,474			139,398
佐賀	1月	390	60,912															390	60,912
	2月	520	80,514															520	80,514
	3月	740	100,980															740	100,980
	4月	420	24,192															420	24,192
	5月	600	64,962															600	64,962
	6月	240	20,952															240	20,952
	7月	120	26,892															120	26,892
	8月	120	19,656	500	15,660													620	35,316
	9月	220	25,596	450	13,230													670	38,826
	10月	200	32,616	100	2,700													300	35,316
	11月	110	18,036	820	25,596													930	43,632
	12月	470	87,480															470	87,480
		合計	4,150	562,788	1,870	57,186													6,020
長崎	1月	3,970	255,501															3,970	255,501
	2月	5,950	351,864	1	1,998													5,951	353,862
	3月	7,790	464,724															7,790	464,724
	4月	8,880	440,813															8,880	440,813
	5月	15,070	976,158	100	3,834													15,170	979,992
	6月	9,950	494,856	150	6,264													10,100	501,120
	7月	6,010	408,813															6,010	408,813
	8月	1,150	103,205															1,150	103,205
	9月	4,220	411,264															4,220	411,264
	10月	540	49,356	60	12,960													600	62,316
	11月	4,050	394,470	110	17,820													4,160	412,290
	12月	8,060	977,400															8,060	977,400
		合計	75,640	5,328,424	421	42,876													76,061

# 種別産地別月別取扱高

平成29年1月～平成29年12月

単位：数量＝本・鉢・個、金額＝円

種別		切花		枝物		鉢物		観葉植物		苗物		花木・庭木		加工品		その他		合計		
産地名	月別	数量	金額	数量	金額	数量	金額	数量	金額	数量	金額	数量	金額	数量	金額	数量	金額	数量	金額	
熊本	1月	13,605	2,006,662															13,605	2,006,662	
	2月	11,900	1,589,177															11,900	1,589,177	
	3月	27,445	3,669,678															27,445	3,669,678	
	4月	30,885	2,859,570	175	9,720													31,060	2,869,290	
	5月	42,363	3,681,018	1,080	57,672													43,443	3,738,690	
	6月	7,465	648,021	425	27,945													7,890	675,966	
	7月	160	24,257	250	15,390													410	39,647	
	8月	5,210	516,456	200	6,480													5,410	522,936	
	9月																			
	10月	8,420	1,172,232	300	17,820													8,720	1,190,052	
	11月	19,150	2,829,708	50	3,780													19,200	2,833,488	
	12月	20,230	3,786,318											40	3,456			20,270	3,789,774	
	合計	186,833	22,783,097	2,480	138,807								40	3,456			189,353	22,925,360		
大分	1月	2,105	195,944															2,105	195,944	
	2月	4,210	254,583															4,210	254,583	
	3月	7,455	489,510															7,455	489,510	
	4月	1,090	161,406															1,090	161,406	
	5月	350	64,476															350	64,476	
	6月	2,000	147,874															2,000	147,874	
	7月	1,440	122,310															1,440	122,310	
	8月	7,190	748,440															7,190	748,440	
	9月	6,580	486,432															6,580	486,432	
	10月	3,390	261,684	100	5,400													3,490	267,084	
	11月	4,430	409,212															4,430	409,212	
	12月	6,305	803,088															6,305	803,088	
	合計	46,545	4,144,959	100	5,400													46,645	4,150,359	
宮崎	1月	40,955	1,669,464															40,955	1,669,464	
	2月	66,200	2,103,754	230	13,122													66,430	2,116,876	
	3月	76,520	3,272,940	40	2,592													76,560	3,275,532	
	4月	13,340	387,612	60	2,592													13,400	390,204	
	5月	5,000	310,122	120	7,279													5,120	317,401	
	6月	1,500	117,342	300	32,940													1,800	150,282	
	7月	220	14,472	180	12,582													400	27,054	
	8月			40	8,640													40	8,640	
	9月	400	36,720															400	36,720	
	10月	215	24,894	200	10,260													415	35,154	
	11月	10,870	395,550	110	10,087													10,980	405,637	
	12月	42,220	1,815,642	696	50,976													42,916	1,866,618	
	合計	257,440	10,148,512	1,976	151,070													259,416	10,299,582	

# 種別産地別月別取扱高

平成29年1月～平成29年12月

単位：数量＝本・鉢・個、金額＝円

種別		切花		枝物		鉢物		観葉植物		苗木		花木・庭木		加工品		その他		合計	
産地名	月別	数量	金額	数量	金額	数量	金額	数量	金額	数量	金額	数量	金額	数量	金額	数量	金額	数量	金額
鹿児島	1月	83,580	6,386,605	3,360	99,090													86,940	6,485,695
	2月	91,999	5,899,018	3,295	90,104													95,294	5,989,122
	3月	220,176	16,905,252	2,710	99,727													222,886	17,004,979
	4月	96,805	6,409,088	4,380	159,992													101,185	6,569,080
	5月	71,617	3,864,262	11,150	449,447													82,767	4,313,709
	6月	19,783	1,169,433	7,930	239,511													27,713	1,408,944
	7月	25,047	1,301,326	6,185	193,687													31,232	1,495,013
	8月	42,714	2,428,750	2,720	87,966													45,434	2,516,716
	9月	55,799	3,086,135	4,015	147,652													59,814	3,233,787
	10月	25,688	1,737,162	4,240	177,401													29,928	1,914,563
	11月	29,597	2,533,794	2,770	130,432													32,367	2,664,226
	12月	161,020	14,606,485	2,740	93,695									50	11,610			163,810	14,711,790
合計	923,825	66,327,310	55,495	1,968,704									50	11,610			979,370	68,307,624	
沖縄	1月	172,610	8,112,528	2,390	101,628													175,000	8,214,156
	2月	227,800	10,567,476	5,320	184,540													233,120	10,752,016
	3月	1,462,910	82,605,441	7,190	339,768													1,470,100	82,945,209
	4月	459,210	21,369,216	6,300	258,606													465,510	21,627,822
	5月	365,545	17,180,262	9,660	335,556													375,205	17,515,818
	6月	97,995	4,693,518	7,260	260,798													105,255	4,954,316
	7月	15,065	1,102,334	5,490	201,636													20,555	1,303,970
	8月	57,885	3,838,703	3,400	136,512													61,285	3,975,215
	9月	3,440	419,861	4,380	183,330													7,820	603,191
	10月	19,690	1,185,375	7,070	247,860													26,760	1,433,235
	11月	167,985	9,784,303	2,570	130,680													170,555	9,914,983
	12月	867,000	51,409,966	2,830	151,092													869,830	51,561,058
合計	3,917,135	212,268,983	63,860	2,532,006													3,980,995	214,800,989	
台湾	1月	19,559	2,475,020	300	12,690													19,859	2,487,710
	2月	16,376	2,079,579	220	5,206													16,596	2,084,785
	3月	32,650	4,138,881	60	6,480													32,710	4,145,361
	4月	17,574	2,801,564	380	21,978													17,954	2,823,542
	5月	21,697	2,437,351	1,110	51,862													22,807	2,489,213
	6月	23,486	2,121,493	870	23,890													24,356	2,145,383
	7月	23,444	2,193,766	1,220	35,046													24,664	2,228,812
	8月	20,422	3,144,928	1,170	35,305													21,592	3,180,233
	9月	25,213	2,454,184	620	21,686													25,833	2,475,870
	10月	25,926	2,432,251	280	19,419													26,206	2,451,670
	11月	21,340	2,840,151	430	19,310													21,770	2,859,461
	12月	33,627	5,282,445	1,120	51,948													34,747	5,334,393
合計	281,314	34,401,613	7,780	304,820													289,094	34,706,433	



# 種別産地別月別取扱高

平成29年1月～平成29年12月

単位：数量＝本・鉢・個、金額＝円

種別		切花		枝物		鉢物		観葉植物		苗木		花木・庭木		加工品		その他		合計	
		数量	金額	数量	金額	数量	金額	数量	金額	数量	金額	数量	金額	数量	金額	数量	金額	数量	金額
コロンビア	1月	48,700	2,293,812	20	7,560													48,720	2,301,372
	2月	50,470	2,270,560	30	6,210													50,500	2,276,770
	3月	126,051	6,706,250	35	12,960													126,086	6,719,210
	4月	50,367	2,471,126	100	38,880													50,467	2,510,006
	5月	82,630	3,933,317	230	71,550													82,860	4,004,867
	6月	57,359	2,797,291	145	44,075													57,504	2,841,366
	7月	68,550	3,223,347	135	26,862													68,685	3,250,209
	8月	89,606	4,804,289	260	55,966													89,866	4,860,255
	9月	93,245	4,727,904	130	25,920													93,375	4,753,824
	10月	69,524	3,489,202	410	131,960													69,934	3,621,162
	11月	59,902	3,079,993	130	49,918													60,032	3,129,911
	12月	87,380	4,413,242	150	19,872													87,530	4,433,114
		合計	883,784	44,210,333	1,775	491,733													885,559
中 国	1月	1,040	22,464	150	3,240													1,190	25,704
	2月	760	7,128	1,200	1,620								600	324				2,560	9,072
	3月	18,700	768,852	590	11,016													19,290	779,868
	4月	1,140	27,000	160	13,500								300	2,268				1,600	42,768
	5月	3,600	63,828	850	59,292								70	5,400				4,520	128,520
	6月	4,860	84,996	310	8,640													5,170	93,636
	7月	1,200	34,992	780	27,993													1,980	62,985
	8月	37,320	2,348,568	2,030	19,386									700	15,120			40,050	2,383,074
	9月	14,520	267,624	1,070	16,654													15,590	284,278
	10月	2,352	130,680	410	24,657									220	9,720			2,982	165,057
	11月	2,600	73,440	4,270	151,654									1,395	71,442			8,265	296,536
	12月	25,324	853,200	14,710	273,132									42,314	1,258,632			82,348	2,384,964
		合計	113,416	4,682,772	26,530	610,784								45,599	1,362,906				185,545
フィリピン	1月																		
	2月																		
	3月																		
	4月	25	1,890	359	40,932													384	42,822
	5月	50	4,455	650	69,255													700	73,710
	6月	185	23,490	1,280	142,236													1,465	165,726
	7月	163	9,283	813	60,793													976	70,076
	8月	15	1,620	345	21,978													360	23,598
	9月			515	27,945													515	27,945
	10月			405	42,120													405	42,120
	11月			290	18,414													290	18,414
	12月	400	23,760	300	10,368													700	34,128
		合計	838	64,498	4,957	434,041													5,795

# 種別産地別月別取扱高

平成29年1月～平成29年12月

単位：数量＝本・鉢・個、金額＝円

種別 産地名		切花		枝物		鉢物		観葉植物		苗物		花木・庭木		加工品		その他		合計	
		数量	金額	数量	金額	数量	金額	数量	金額	数量	金額	数量	金額	数量	金額	数量	金額	数量	金額
タイ	1月	31,391	1,339,946	510	23,652													31,901	1,363,598
	2月	29,700	1,241,304	730	37,584													30,430	1,278,888
	3月	41,081	1,913,716	830	53,622													41,911	1,967,338
	4月	33,015	1,507,798	602	41,688													33,617	1,549,486
	5月	32,532	1,881,182	1,325	91,908													33,857	1,973,090
	6月	28,583	1,920,769	540	28,674													29,123	1,949,443
	7月	25,653	1,691,113	2,156	91,476													27,809	1,782,589
	8月	35,282	2,093,742	590	29,538													35,872	2,123,280
	9月	33,300	1,708,668	1,400	66,085													34,700	1,774,753
	10月	35,592	1,609,956	1,270	70,913													36,862	1,680,869
	11月	36,396	1,655,694	1,012	68,418													37,408	1,724,112
	12月	42,909	2,270,376	600	34,992													43,509	2,305,368
		合計	405,434	20,834,264	11,565	638,550													416,999
オランダ	1月	905	72,565	20	3,888													925	76,453
	2月	2,480	101,304	20	3,240													2,500	104,544
	3月	1,320	74,952															1,320	74,952
	4月	345	25,704	90	11,610													435	37,314
	5月	400	21,006	140	24,538													540	45,544
	6月	125	15,995	80	15,195													205	31,190
	7月	210	13,975	55	5,292													265	19,267
	8月	160	15,066	40	18,958													200	34,024
	9月	1,290	141,977	10	5,141									80	5,184			1,380	152,302
	10月	1,603	172,801	120	60,394													1,723	233,195
	11月	2,438	247,099	175	108,627													2,613	355,726
	12月	372	58,990	20	7,150													392	66,140
		合計	11,648	961,434	770	264,033								80	5,184				12,498
コスタリカ	1月																		
	2月																		
	3月			200	5,400													200	5,400
	4月																		
	5月																		
	6月																		
	7月																		
	8月																		
	9月																		
	10月																		
	11月																		
	12月																		
		合計			200	5,400													200

# 種別産地別月別取扱高

平成29年1月～平成29年12月

単位：数量＝本・鉢・個、金額＝円

種別	産地名	切花		枝物		鉢物		観葉植物		苗木		花木・庭木		加工品		その他		合計		
		数量	金額	数量	金額	数量	金額	数量	金額	数量	金額	数量	金額	数量	金額	数量	金額	数量	金額	
アメリカ	1月			5,300	149,472													5,300	149,472	
	2月			5,700	151,416													5,700	151,416	
	3月	100	9,504	14,800	476,820													14,900	486,324	
	4月	100	9,936	3,870	121,824														3,970	131,760
	5月			5,500	208,980														5,500	208,980
	6月			1,350	49,896														1,350	49,896
	7月	90	10,919	1,150	51,063														1,240	61,982
	8月	30	3,240	1,000	45,274														1,030	48,514
	9月	490	63,612	2,650	116,144														3,140	179,756
	10月	340	40,804	3,550	143,284														3,890	184,088
	11月	60	10,800	3,600	143,489														3,660	154,289
	12月			5,952	219,132														5,952	219,132
	合計		1,210	148,815	54,422	1,876,794													55,632	2,025,609
シンカホール	1月			120	6,480													120	6,480	
	2月			240	10,584													240	10,584	
	3月			765	33,858													765	33,858	
	4月			1,340	62,640														1,340	62,640
	5月			90	2,916														90	2,916
	6月			220	6,588														220	6,588
	7月	100	7,560	40	1,728														140	9,288
	8月	100	7,020	100	4,536														200	11,556
	9月	100	6,480	580	17,496														680	23,976
	10月	420	28,220																420	28,220
	11月	160	23,220																160	23,220
	12月	320	19,710																320	19,710
	合計		1,200	92,210	3,495	146,826													4,695	239,036
イタリア	1月	40	3,888	1,020	41,634													1,060	45,522	
	2月	150	8,100	2,330	94,500													2,480	102,600	
	3月	310	12,636	4,370	222,772													4,680	235,408	
	4月			1,600	66,690														1,600	66,690
	5月			350	18,360														350	18,360
	6月			230	13,284														230	13,284
	7月	130	8,808	340	20,377														470	29,185
	8月			240	12,856														240	12,856
	9月	80	8,543	750	45,360									50	4,320				880	58,223
	10月	250	33,404	2,030	135,743									20	1,728				2,300	170,875
	11月	956	72,878	1,090	90,622														2,046	163,500
	12月	140	13,500	900	52,920														1,040	66,420
	合計		2,056	161,757	15,250	815,118								70	6,048				17,376	982,923

# 種別産地別月別取扱高

平成29年1月～平成29年12月

単位：数量＝本・鉢・個、金額＝円

種別		切花		枝物		鉢物		観葉植物		苗木		花木・庭木		加工品		その他		合計		
		数量	金額	数量	金額	数量	金額	数量	金額	数量	金額	数量	金額	数量	金額	数量	金額	数量	金額	
オーストラリア	1月			800	8,640													800	8,640	
	2月																			
	3月			1,430	18,360													1,430	18,360	
	4月	80	9,720	800	8,640													880	18,360	
	5月	240	17,820	1,080	17,420													1,320	35,240	
	6月	276	28,153	1,200	4,752													1,476	32,905	
	7月	1,795	95,656	2,610	42,444													4,405	138,100	
	8月	3,510	182,142	600	6,480													4,110	188,622	
	9月	7,335	318,330	880	14,256													8,215	332,586	
	10月	4,337	231,930	1,780	29,052													6,117	260,982	
	11月	2,502	146,988	1,050	13,932													3,552	160,920	
	12月	850	44,172	1,150	17,550													2,000	61,722	
	合計	20,925	1,074,911	13,380	181,526														34,305	1,256,437
ニュージーランド	1月																			
	2月			35	9,450													35	9,450	
	3月	100	4,320	30	17,820													130	22,140	
	4月	20	9,720	540	57,996													560	67,716	
	5月	130	123,660	3,085	282,690													3,215	406,350	
	6月	950	1,235,520	650	32,886													1,600	1,268,406	
	7月	2,212	1,322,870	625	43,902													2,837	1,366,772	
	8月	3,028	1,357,236	400	18,900													3,428	1,376,136	
	9月	1,617	1,071,019	690	89,154													2,307	1,160,173	
	10月	1,578	1,205,896															1,578	1,205,896	
	11月	1,319	509,468															1,319	509,468	
	12月	60	6,480															60	6,480	
	合計	11,014	6,846,189	6,055	552,798														17,069	7,398,987
イスラエル	1月	50	2,700	650	26,460													700	29,160	
	2月	50	4,590	700	30,780													750	35,370	
	3月			950	40,500													950	40,500	
	4月	100	2,916	600	23,760													700	26,676	
	5月	10	2,160	770	31,806													780	33,966	
	6月	50	4,266	1,200	40,014													1,250	44,280	
	7月			350	11,880													350	11,880	
	8月	80	6,890	50	2,160													130	9,050	
	9月			200	7,020													200	7,020	
	10月	870	116,856	850	45,036													1,720	161,892	
	11月	1,300	81,054	1,040	107,828													2,340	188,882	
	12月	800	52,650	380	23,566													1,180	76,216	
	合計	3,310	274,082	7,740	390,810														11,050	664,892

# 種別産地別月別取扱高

平成29年1月～平成29年12月

単位：数量＝本・鉢・個、金額＝円

種別		切花		枝物		鉢物		観葉植物		苗木		花木・庭木		加工品		その他		合計	
		数量	金額	数量	金額	数量	金額	数量	金額	数量	金額	数量	金額	数量	金額	数量	金額	数量	金額
メキシコ	1月			100	3,240													100	3,240
	2月			50	1,890													50	1,890
	3月			50	1,890													50	1,890
	4月																		
	5月			180	5,994													180	5,994
	6月			100	2,700													100	2,700
	7月			100	3,240													100	3,240
	8月			950	27,000													950	27,000
	9月			50	1,620													50	1,620
	10月			150	4,860													150	4,860
	11月			800	22,140													800	22,140
	12月			1,000	27,540													1,000	27,540
		合計			3,530	102,114													3,530
韓国	1月	264	43,632															264	43,632
	2月	2,063	142,506															2,063	142,506
	3月	7,884	492,210															7,884	492,210
	4月	450	25,920															450	25,920
	5月	860	61,830															860	61,830
	6月			116	12,852													116	12,852
	7月			186	30,240													186	30,240
	8月	1,840	79,704															1,840	79,704
	9月	730	47,682															730	47,682
	10月	20	2,160															20	2,160
	11月	2,110	216,648															2,110	216,648
	12月	15,060	1,366,794															15,060	1,366,794
		合計	31,281	2,479,086	302	43,092													31,583
チリ	1月																		
	2月																		
	3月																		
	4月																		
	5月	100	8,100															100	8,100
	6月																		
	7月																		
	8月																		
	9月																		
	10月																		
	11月																		
	12月																		
		合計	100	8,100															100

# 種別産地別月別取扱高

平成29年1月～平成29年12月

単位：数量＝本・鉢・個、金額＝円

種別		切花		枝物		鉢物		観葉植物		苗木		花木・庭木		加工品		その他		合計	
		数量	金額	数量	金額	数量	金額	数量	金額	数量	金額	数量	金額	数量	金額	数量	金額	数量	金額
ベトナム	1月	52,952	3,063,982	4,900	121,068													57,852	3,185,050
	2月	59,770	3,025,512	6,300	156,168													66,070	3,181,680
	3月	130,610	7,032,366	7,900	231,120													138,510	7,263,486
	4月	62,550	3,083,951	8,250	233,820													70,800	3,317,771
	5月	79,942	3,914,859	10,400	268,164													90,342	4,183,023
	6月	123,380	5,701,384	8,660	176,580													132,040	5,877,964
	7月	110,750	5,216,410	7,200	187,920													117,950	5,404,330
	8月	131,790	6,836,897	8,180	216,540													139,970	7,053,437
	9月	122,134	5,707,163	6,180	170,640													128,314	5,877,803
	10月	78,680	3,839,573	7,040	185,760									2,000	12,366			87,720	4,037,699
	11月	73,750	3,734,208	6,700	176,040													80,450	3,910,248
	12月	124,600	6,441,326	5,160	140,400									2,000	12,366			131,760	6,594,092
	合計	1,150,908	57,597,631	86,870	2,264,220								4,000	24,732			1,241,778	59,886,583	
マレーシア	1月	23,155	1,263,114	11,030	445,570													34,185	1,708,684
	2月	21,855	1,186,240	13,006	507,437													34,861	1,693,677
	3月	233,960	16,257,672	17,990	884,882													251,950	17,142,554
	4月	22,690	1,151,766	11,150	526,214													33,840	1,677,980
	5月	24,385	1,368,582	15,695	716,055													40,080	2,084,637
	6月	22,735	1,283,310	14,265	622,731													37,000	1,906,041
	7月	51,725	3,509,611	14,750	601,467													66,475	4,111,078
	8月	219,700	15,726,279	14,450	591,699													234,150	16,317,978
	9月	104,370	6,976,325	15,140	559,829													119,510	7,536,154
	10月	25,055	1,436,033	19,095	710,158													44,150	2,146,191
	11月	25,203	1,496,114	20,040	821,124													45,243	2,317,238
	12月	118,494	8,420,847	22,715	923,925													141,209	9,344,772
	合計	893,327	60,075,893	189,326	7,911,091												1,082,653	67,986,984	
インド	1月	19,810	481,108															19,810	481,108
	2月	11,900	242,265															11,900	242,265
	3月	29,920	864,649															29,920	864,649
	4月	3,640	57,154															3,640	57,154
	5月	30	3,240															30	3,240
	6月	80	4,968															80	4,968
	7月	150	8,748															150	8,748
	8月	180	10,368															180	10,368
	9月	3,350	85,018															3,350	85,018
	10月	14,540	353,442															14,540	353,442
	11月	17,500	579,950	200	10,260													17,700	590,210
	12月	23,570	683,587	200	8,100													23,770	691,687
	合計	124,670	3,374,497	400	18,360												125,070	3,392,857	

# 種別産地別月別取扱高

平成29年1月～平成29年12月

単位：数量＝本・鉢・個、金額＝円

種別 産地名		切花		枝物		鉢物		観葉植物		苗木		花木・庭木		加工品		その他		合計	
		数量	金額	数量	金額	数量	金額	数量	金額	数量	金額	数量	金額	数量	金額	数量	金額	数量	金額
南アフリカ	1月	150	4,860															150	4,860
	2月	150	7,020															150	7,020
	3月	240	13,176															240	13,176
	4月	150	9,396															150	9,396
	5月	235	15,660															235	15,660
	6月	81	19,159															81	19,159
	7月	801	76,387	100	10,714													901	87,101
	8月	1,145	94,814	90	5,508													1,235	100,322
	9月	3,683	270,488	150	8,910													3,833	279,398
	10月	4,404	352,863															4,404	352,863
	11月	4,755	315,674	150	8,100													4,905	323,774
	12月	1,661	118,098															1,661	118,098
	合計	17,455	1,297,595	490	33,232													17,945	1,330,827
エルサルバ	1月																		
	2月																		
	3月																		
	4月																		
	5月																		
	6月				600	9,720												600	9,720
	7月				600	9,720												600	9,720
	8月																		
	9月																		
	10月																		
	11月																		
	12月																		
	合計			1,200	19,440													1,200	19,440
スリランカ	1月			8,625	102,789													8,625	102,789
	2月			10,150	108,864													10,150	108,864
	3月			10,825	148,770													10,825	148,770
	4月			8,549	151,124													8,549	151,124
	5月	250	10,800	11,675	167,076													11,925	177,876
	6月			6,207	125,394													6,207	125,394
	7月			8,197	119,459													8,197	119,459
	8月			8,385	134,406													8,385	134,406
	9月			5,450	102,033													5,450	102,033
	10月			6,025	122,418													6,025	122,418
	11月			8,797	159,376													8,797	159,376
	12月			8,110	136,080													8,110	136,080
	合計	250	10,800	100,995	1,577,789													101,245	1,588,589

# 種別産地別月別取扱高

平成29年1月～平成29年12月

単位：数量＝本・鉢・個、金額＝円

種別		切花		枝物		鉢物		観葉植物		苗木		花木・庭木		加工品		その他		合計	
		数量	金額	数量	金額	数量	金額	数量	金額	数量	金額	数量	金額	数量	金額	数量	金額	数量	金額
ケニア	1月	6,938	331,625	180	9,720													7,118	341,345
	2月	11,594	610,285															11,594	610,285
	3月	28,753	2,167,192	190	12,096													28,943	2,179,288
	4月	7,850	319,292	200	8,640													8,050	327,932
	5月	14,642	546,955	1,020	54,432													15,662	601,387
	6月	4,110	145,368	40	1,296													4,150	146,664
	7月	2,151	65,545															2,151	65,545
	8月	870	61,182															870	61,182
	9月	11,025	645,100	300	16,200													11,325	661,300
	10月	15,424	858,384	1,370	46,224													16,794	904,608
	11月	15,537	997,801	570	29,970													16,107	1,027,771
	12月	17,307	1,152,219	2,390	125,874													19,697	1,278,093
	合計	136,201	7,900,948	6,260	304,452													142,461	8,205,400
エクアドル	1月	2,789	179,388	6,005	381,132													8,794	560,520
	2月	1,689	139,028	3,420	228,766													5,109	367,794
	3月	7,915	550,530	6,500	477,630													14,415	1,028,160
	4月	785	54,550	3,607	270,259													4,392	324,809
	5月	1,520	111,672	5,090	423,414													6,610	535,086
	6月	2,210	115,052	3,706	279,612													5,916	394,664
	7月	480	21,665	3,460	233,776													3,940	255,441
	8月	630	46,029	1,756	159,517													2,386	205,546
	9月	1,755	116,456	2,680	298,857													4,435	415,313
	10月	2,612	175,684	2,610	271,122													5,222	446,806
	11月	2,884	258,228	3,110	318,125													5,994	576,353
	12月	3,255	251,197	3,710	349,682													6,965	600,879
	合計	28,524	2,019,479	45,654	3,691,892													74,178	5,711,371
ペルー	1月																		
	2月	200	16,632															200	16,632
	3月	250	21,492															250	21,492
	4月	250	20,520															250	20,520
	5月																		
	6月																		
	7月																		
	8月																		
	9月	55	8,640	121	2,668													176	11,308
	10月	65	18,252	46	5,864													111	24,116
	11月	90	79,704	633	53,644													723	133,348
	12月	205	19,332															205	19,332
	合計	1,115	184,572	800	62,176													1,915	246,748



# 種別産地別月別取扱高

平成29年1月～平成29年12月

単位：数量＝本・鉢・個、金額＝円

種別 産地名		切花		枝物		鉢物		観葉植物		苗物		花木・庭木		加工品		その他		合計	
		数量	金額	数量	金額	数量	金額	数量	金額	数量	金額	数量	金額	数量	金額	数量	金額	数量	金額
ガテマラ	1月			12,000	247,320													12,000	247,320
	2月	470	19,116	13,400	279,504													13,870	298,620
	3月			20,900	541,512													20,900	541,512
	4月			13,319	351,324													13,319	351,324
	5月			16,268	391,932													16,268	391,932
	6月			7,200	116,640													7,200	116,640
	7月			6,600	108,000													6,600	108,000
	8月			8,700	170,856													8,700	170,856
	9月			8,300	134,460													8,300	134,460
	10月			7,600	127,440													7,600	127,440
	11月			8,500	162,540													8,500	162,540
	12月			14,300	369,468													14,300	369,468
		合計	470	19,116	137,087	3,000,996													137,557
エチオピア	1月																		
	2月	4,240	122,472	410	25,434													4,650	147,906
	3月	2,940	118,368	1,600	93,150													4,540	211,518
	4月			3,630	187,272													3,630	187,272
	5月	650	10,260	4,380	251,964													5,030	262,224
	6月			6,220	327,726													6,220	327,726
	7月			6,340	262,008													6,340	262,008
	8月			3,500	166,320													3,500	166,320
	9月			4,810	282,528													4,810	282,528
	10月	1,320	28,512	7,400	411,210													8,720	439,722
	11月	30	2,754	9,560	547,668													9,590	550,422
	12月	80	4,320	7,390	443,448													7,470	447,768
		合計	9,260	286,686	55,240	2,998,728													64,500
	月																		
	月																		
	月																		
	月																		
	月																		
	月																		
	月																		
	月																		
	月																		
	月																		
	合計																		









# 品目別産地別月別取扱高(切花)

平成29年1月～平成29年12月

上段 = 数量、下段 = 金額  
単位：数量 = 本、金額 = 円

品目名	産地名	合計	1月	2月	3月	4月	5月	6月	7月	8月	9月	10月	11月	12月	
白一輪菊	秋田	673,930 48,040,679	2,910 248,076					36,490 2,580,336	102,680 5,053,644	265,100 20,811,557	103,520 7,118,226	65,260 4,577,850	52,410 3,823,956	45,560 3,827,034	
	北海道	800 28,080									800 28,080				
	青森	900 96,660							100 8,100		800 88,560				
	宮城	21,460 1,918,728				100 2,160	1,600 90,720	3,200 193,860	880 70,416	4,800 501,012	2,780 204,120	600 49,680	300 18,900	7,200 787,860	
	山形	100 16,200												100 16,200	
	福島	300 1,620							300 1,620						
	栃木	132,480 11,739,708	12,520 1,444,932	8,260 849,096	15,740 1,417,716	8,280 576,720	10,160 784,728	10,100 699,840	9,560 721,332	12,820 1,460,376	11,520 1,012,176	21,960 1,973,700	7,840 474,120	3,720 324,972	
	千葉	880 41,472						720 35,424	160 6,048						
	長野	1,760 109,512							320 20,520	1,040 60,912	400 28,080				
	静岡	11,260 1,116,288	800 104,760						1,580 140,616	8,880 870,912					
	愛知	1,964,250 160,714,789	151,750 15,374,992	119,610 11,521,109	169,650 15,669,377	174,960 10,044,532	185,290 12,042,392	185,130 11,974,534	164,600 9,373,150	185,540 16,043,736	178,040 14,745,858	134,840 12,163,103	143,220 13,218,317	171,620 18,543,689	
	滋賀	460 61,344												460 61,344	
	福岡	30,090 3,394,494		600 64,800			500 23,760		4,700 475,200	7,420 759,348	6,670 586,656		1,300 156,330	8,900 1,328,400	
	長崎	18,110 1,740,150		700 58,320	250 14,850		1,820 103,680	1,050 54,594	3,060 214,488	500 67,500	4,100 402,840		1,280 165,780	5,350 658,098	
	熊本	400 28,080	200 6,480	200 21,600											
	大分	17,510 1,648,480		400 21,600					1,920 140,314	870 87,102	6,460 668,952	5,140 344,304		800 95,040	1,920 291,168
	宮崎	400 36,720										400 36,720			
	鹿児島	5,850 617,220		200 17,820							200 18,360		2,800 225,720	1,300 149,580	1,350 205,740
	沖縄	393,350 27,627,048	14,700 599,400	14,250 528,660	180,700 14,104,908	46,200 2,448,792	25,400 1,318,680							3,000 172,800	109,100 8,453,808
	中国	49,500 3,088,692	400 6,480			9,000 456,732					32,320 2,230,848	1,300 84,240			6,480 310,392
韓国	1,000 63,288									700 47,088	300 16,200				

# 品目別産地別月別取扱高(切花)

平成29年1月～平成29年12月

上段 = 数量、下段 = 金額  
単位：数量 = 本、金額 = 円

品目名	産地名	合計	1月	2月	3月	4月	5月	6月	7月	8月	9月	10月	11月	12月	
白一輪菊		100			100										
	マレーシア	1,080			1,080										
	計	3,324,890 262,130,332	183,280 17,785,120	144,220 13,083,005	375,440 31,664,663	229,540 13,072,204	224,770 14,363,960	238,610 15,678,902	288,810 16,172,236	525,780 43,540,601	315,770 24,696,060	225,460 18,990,053	211,450 18,274,823	361,760 34,808,705	
	平均単価	79	97	91	84	57	64	66	56	83	78	84	86	96	
黄一輪菊	秋田	554,011 36,256,832	400 24,840						18,360 1,062,504	48,670 3,229,524	240,771 17,577,368	157,180 9,725,292	51,080 2,764,476	19,460 950,184	18,090 922,644
	青森	500 34,560									500 34,560				
	岩手	600 48,600										600 48,600			
	宮城	73,490 4,926,312		200 16,200	1,900 152,820	1,200 48,600	7,300 414,720	9,600 469,800	10,060 595,404	17,530 1,437,912	8,600 605,448	6,200 311,148	5,900 390,420	5,000 483,840	
	山形	1,300 106,920								100 7,560	300 16,200	300 21,600		600 61,560	
	福島	100 540													
	茨城	16,200 1,501,200						1,100 87,480	300 20,520	200 21,600	12,500 1,138,320	900 82,620		1,200 150,660	
	栃木	90,220 6,202,008	5,800 313,740	5,480 441,180	5,380 491,400	6,000 474,660	16,600 1,280,880	11,600 475,740	10,360 578,772	7,240 675,648	4,900 387,180	10,340 657,288	5,020 337,500	1,500 88,020	
	埼玉	700 70,740			700 70,740										
	千葉	480 15,552							240 10,368	240 5,184					
	新潟	2,600 235,980								1,200 105,300	1,400 130,680				
	富山	880 98,496	560 60,480												320 38,016
	長野	25,420 2,462,940								5,620 537,300	15,900 1,604,880	3,600 300,780	300 19,980		
	静岡	130,950 9,377,856	7,850 581,472	12,410 911,412	5,020 509,112	120 8,424	15,240 963,252	32,020 1,826,064	7,280 600,588	5,500 495,612	10,660 826,308	10,460 726,732	10,660 792,180	10,660 792,180	13,730 1,136,700
	愛知	347,530 26,688,420	14,420 1,347,678	19,220 1,592,730	26,820 2,338,146	31,770 2,366,658	32,290 2,448,036	34,800 2,281,014	42,870 2,587,896	25,230 2,069,496	30,440 2,428,056	25,430 1,988,172	40,670 2,928,150	23,570 2,312,388	
	福岡	6,810 680,411					160 10,541			900 84,780	5,750 585,090				
	長崎	3,670 261,360	640 27,648	170 7,344			100 7,020	200 6,480	900 72,360	870 68,958				790 71,550	
	熊本	6,140 606,960	880 88,344								5,060 502,416				200 16,200

# 品目別産地別月別取扱高(切花)

平成29年1月～平成29年12月

上段 = 数量、下段 = 金額  
単位：数量 = 本、金額 = 円

品目名	産地名	合計	1月	2月	3月	4月	5月	6月	7月	8月	9月	10月	11月	12月	
黄一輪菊	大分	3,100 299,700			700 81,540				400 24,840	700 75,600	1,300 117,720				
	鹿児島	750 81,000								750 81,000					
	沖縄	634,290 42,274,926	32,240 2,010,312	41,650 2,381,400	232,320 16,514,010	82,590 4,883,652	38,100 2,205,360	3,800 149,040					17,000 1,023,840	186,590 13,107,312	
	台湾	3,000 97,200			3,000 97,200										
	中国	3,920 182,736			600 34,560									3,320 148,176	
	計	1,906,661 132,511,249	62,790 4,454,514	79,130 5,350,266	276,440 20,289,528	121,940 7,799,555	110,830 7,406,208	111,320 6,346,890	128,970 8,447,166	326,831 25,308,062	230,080 15,599,304	104,710 6,550,416	100,100 6,555,384	253,520 18,403,956	
	平均単価	69	71	68	73	64	67	57	65	77	68	63	65	73	
赤一輪菊	秋田	73,340 4,973,562						180 14,148	3,400 225,936	40,480 2,997,810	24,260 1,440,828	2,710 125,064	2,310 169,776		
	宮城	15,100 993,060					1,200 77,760	3,500 203,040	3,000 177,120	1,900 167,400		4,500 297,000	1,000 70,740		
	栃木	1,580 103,680				300 17,820			380 25,920		200 10,800	200 18,360	500 30,780		
	群馬	120 9,072										120 9,072			
	千葉	1,360 71,280						1,120 59,184	240 12,096						
	長野	24,120 1,727,838							1,560 100,440	6,040 405,324	3,220 220,644	5,720 419,580	7,580 581,850		
	静岡	3,660 229,932	100 10,800	600 37,800					460 21,492				150 8,100	750 50,220	1,600 101,520
	愛知	54,090 3,307,662	2,580 113,184	3,190 207,900	8,700 617,868	1,670 112,212	4,300 269,568	12,600 768,906	7,000 318,168	430 25,920	120 9,720		5,610 343,224	7,890 520,992	
	福岡	680 48,492	100 9,720			480 30,672								100 8,100	
	長崎	3,940 259,686	200 15,120	240 12,960	120 6,480		540 39,852	540 25,434	960 63,504	480 25,488	120 8,424		440 35,424	300 27,000	
	熊本	1,060 86,724		100 10,800	200 15,120								660 53,244	100 7,560	
	大分	800 59,940											200 21,060	600 38,880	
	沖縄	133,740 7,896,798	12,300 598,860	14,040 698,652	36,150 2,621,052	23,250 1,138,590	17,800 888,840							3,700 184,680	26,500 1,766,124
	計	313,590 19,767,726	15,280 747,684	18,170 968,112	45,170 3,260,520	25,700 1,299,294	23,840 1,276,020	19,960 1,192,644	21,020 1,228,068	46,510 3,437,262	30,420 1,889,352	16,120 1,113,750	15,010 931,284	36,390 2,423,736	



# 品目別産地別月別取扱高(切花)

平成29年1月～平成29年12月

上段 = 数量、下段 = 金額  
単位：数量 = 本、金額 = 円

品目名	産地名	合計	1月	2月	3月	4月	5月	6月	7月	8月	9月	10月	11月	12月
赤一輪菊	平均単価	63	49	53	72	51	54	60	58	74	62	69	62	67
	その他一輪菊	30,155	1,320					1,460	2,520	2,710	640	5,260	3,470	12,775
	秋田	2,545,657	88,452					114,048	172,584	195,372	71,496	354,823	253,368	1,295,514
	北海道	560							300	210		50		
		39,852							11,340	20,412		8,100		
	青森	160								80			40	40
		18,468								10,260			5,184	3,024
	宮城	1,480				120	100		60	780	280			140
		169,506				10,800	10,800		3,240	91,368	34,992			18,306
	山形	100											50	50
		11,340											5,400	5,940
	栃木	310			130			50		80				50
		30,240			13,500			3,780		8,640				4,320
	千葉	10,530	310	160				50	250	1,050	600	950	590	6,570
		1,304,424	32,940	10,368				4,860	12,690	124,740	80,460	106,650	63,828	867,888
	東京	50		50										
		2,754		2,754										
	岐阜	150											40	110
		15,228											4,320	10,908
	静岡	655		255	50	50	190				50			60
		61,074		21,924	4,320	4,320	17,874				4,860			7,776
	愛知	61,190	1,685	2,390	6,440	5,040	6,155	5,320	4,790	5,770	6,260	4,270	4,090	8,980
		5,859,918	177,390	210,816	605,394	387,234	509,328	406,188	396,198	627,750	660,744	393,930	356,508	1,128,438
	和歌山	360	360											
		20,196	20,196											
	広島	40							40					
		4,752							4,752					
	福岡	210	50				50						50	60
		21,546	4,860				4,590						5,940	6,156
	鹿児島	6,690												6,690
		623,376												623,376
	沖縄	140					40							100
		11,016					3,456							7,560
	コロンビア	316	150	50						66		50		
		19,051	7,020	3,618						4,633		3,780		
	中国	300												300
		16,200												16,200
	オランダ	100	100											
		7,560	7,560											
	韓国	60									60			
		4,536									4,536			

# 品目別産地別月別取扱高(切花)

平成29年1月～平成29年12月

上段 = 数量、下段 = 金額  
単位：数量 = 本、金額 = 円

品目名	産地名	合計	1月	2月	3月	4月	5月	6月	7月	8月	9月	10月	11月	12月
その他一輪菊		24,300		760	2,580	960	320	2,830	1,680	6,390	2,340	1,380		5,060
	ベトナム	1,418,742		32,346	142,884	46,764	10,368	139,482	81,972	406,782	105,840	71,280		381,024
	マレーシア	58,274			11,040		80		4,140	24,830	880	220		17,084
		5,659,967			1,073,088		6,048		389,448	2,401,758	86,400	25,812		1,677,413
	インド	360	90				30		30		30	90	60	30
		38,556	6,804				3,240		2,916		2,916	11,016	7,776	3,888
	エクアドル	80												80
	5,400												5,400	
	196,570	4,065	3,665	20,240	6,170	6,965	9,710	13,810	41,966	11,140	12,270	8,470	58,099	
計	17,909,359	345,222	281,826	1,839,186	449,118	565,704	668,358	1,075,140	3,891,715	1,052,244	975,391	707,724	6,057,731	
平均単価	91	85	77	91	73	81	69	78	93	94	79	84	104	
スプレー菊	秋田	432,690	1,610				180	25,320	65,320	129,290	74,920	64,130	56,510	15,410
		24,741,504	119,124				14,472	1,506,276	3,344,706	8,943,696	3,971,484	3,127,680	2,757,132	956,934
	北海道	520							100	120	300			
		45,360							5,400	12,960	27,000			
	岩手	38,620				4,200	5,120	1,540	11,180	13,060	2,020	700	800	
		2,021,004				228,420	250,992	96,444	618,840	616,248	114,048	46,548	49,464	
	宮城	18,640	100	300		2,140	2,200	700	5,040	3,880	1,380	500	2,400	
		1,161,540	5,400	11,340		136,188	121,500	41,040	365,688	171,288	90,936	36,180	181,980	
	山形	25,190				800	3,700	4,260	900	3,950	4,360	4,980	1,540	700
		1,792,368				43,740	265,680	298,188	55,080	338,580	303,372	309,744	121,824	56,160
	福島	840							340			500		
		30,240							3,240			27,000		
	栃木	68,260	2,980	2,860	4,940	3,780	8,060	10,400	5,800	4,860	5,240	7,370	2,350	9,620
		4,986,156	262,764	220,536	416,124	222,372	524,448	651,456	389,988	438,448	402,495	464,411	196,506	796,608
	群馬	2,050							100	400	400	680	470	
		171,072							6,480	36,720	31,860	55,728	40,284	
	埼玉	300							300					
		22,680							22,680					
	千葉	2,950	150						130	1,580		650	360	80
		216,054	13,770						11,880	108,540		37,800	35,424	8,640
富山	80												80	
	6,912												6,912	
長野	1,850								1,800	50				
	157,950								153,360	4,590				
岐阜	40										40			
	3,456										3,456			
静岡	83,800	3,880	560	4,480	10,500	14,840	17,840	10,960	4,830	100	5,250	5,080	5,480	
	4,702,644	178,848	7,020	312,984	529,200	817,344	836,352	495,612	368,928	8,100	337,392	314,280	496,584	
愛知	413,650	25,020	26,370	34,580	44,910	49,980	43,510	30,280	27,520	33,210	32,400	28,420	37,450	
	31,671,987	2,116,931	2,092,490	2,756,052	2,906,367	3,523,241	2,955,604	2,063,686	2,341,181	2,396,736	2,520,785	2,564,644	3,434,270	

# 品目別産地別月別取扱高(切花)

平成29年1月～平成29年12月

上段 = 数量、下段 = 金額  
単位：数量 = 本、金額 = 円

品目名	産地名	合計	1月	2月	3月	4月	5月	6月	7月	8月	9月	10月	11月	12月	
スプレー菊	大阪	360 19,440									360 19,440				
	和歌山	200 8,208	200 8,208												
	広島	80 5,184							80 5,184						
	福岡	1,700 166,104			100 9,180			100 8,100					400 36,288	1,100 112,536	
	長崎	100 5,400					100 5,400								
	熊本	800 67,824	600 52,704		200 15,120										
	鹿児島	383,000 19,832,904	44,830 2,440,152	48,520 2,283,768	114,590 6,494,796	45,980 1,960,308	28,620 1,096,308	1,500 50,760	8,560 297,000	7,220 252,936	6,500 188,028		2,120 157,680	74,560 4,611,168	
	沖縄	117,080 5,047,164	5,760 250,020	6,980 266,868	25,000 1,252,260	35,380 1,218,780	20,800 724,572	3,280 117,288					1,880 119,880	18,000 1,097,496	
	台湾	3,120 87,480			3,000 81,000					120 6,480					
	コロンビア	22,940 951,609	1,400 34,020	300 9,720				200 16,848		3,620 150,984	3,280 240,753	2,590 75,546	6,510 210,924	2,730 103,572	2,310 109,242
	中国	14,700 315,360	200 4,320		1,300 48,600				200 1,080	600 6,480	1,600 49,680	2,500 43,200	400 4,320	1,200 37,800	6,700 119,880
	フィリピン	400 23,760													400 23,760
	韓国	900 53,460													900 53,460
	ベトナム	1,004,450 42,493,054	47,590 1,999,350	51,230 1,952,586	105,070 4,959,684	52,910 2,065,392	69,210 2,672,190	111,040 4,488,318	99,850 4,011,012	116,490 5,487,534	109,680 4,527,274	67,410 2,724,624	63,750 2,653,344	110,220 4,951,746	
	マレーシア	783,920 50,723,097	19,180 991,872	18,100 929,016	219,160 14,926,680	19,800 959,256	20,610 1,091,643	19,400 1,026,648	43,740 2,799,252	190,900 13,015,101	100,120 6,653,513	19,100 999,648	19,820 1,098,630	93,990 6,231,838	
	ケニア	400 24,840						200 14,040						200 10,800	
	エクアドル	400 23,760						400 23,760							
	計	3,424,030 191,579,575	153,500 8,477,483	155,220 7,773,344	512,420 31,272,480	214,060 9,905,415	223,240 11,154,554	244,170 12,312,562	273,040 13,812,628	510,060 32,772,945	357,270 19,440,174	212,820 11,028,496	188,030 10,330,816	380,200 23,298,678	
	平均単価	56	55	50	61	46	50	50	51	64	54	52	55	61	
	小菊	秋田	1,775,650 73,925,376					1,000 57,240	51,500 2,172,582	138,030 6,154,434	778,800 33,508,782	661,760 25,953,720	117,740 4,943,052	17,790 823,284	9,030 312,282
岩手		95,020 4,681,001							15,590 827,280	22,640 1,184,760	38,930 1,763,003	17,860 905,958			

# 品目別産地別月別取扱高(切花)

平成29年1月～平成29年12月

上段 = 数量、下段 = 金額  
単位：数量 = 本、金額 = 円

品目名	産地名	合計	1月	2月	3月	4月	5月	6月	7月	8月	9月	10月	11月	12月
小菊	宮城	11,190 531,684							3,390 160,434	5,160 254,934	2,440 105,516	200 10,800		
	山形	6,250 356,292							1,750 90,720	3,000 185,220	500 18,360		400 26,352	600 35,640
	福島	413,410 19,870,488							35,230 1,514,430	126,420 5,529,006	123,190 6,716,196	102,620 4,813,452	23,860 1,228,932	2,090 68,472
	茨城	52,070 2,722,464					700 43,740	1,700 91,908	20,130 1,008,558	7,750 434,430	6,890 350,298	14,100 744,930	800 48,600	
	栃木	5,080 273,132						100 4,860	4,500 242,460	280 16,092		200 9,720		
	群馬	2,840 151,740							2,740 150,660			100 1,080		
	埼玉	200 8,640							200 8,640					
	千葉	100 7,560												100 7,560
	新潟	120 6,480							120 6,480					
	長野	500 28,080										500 28,080		
	静岡	91,360 5,044,896					8,100 457,920	28,340 1,599,804	1,300 71,280	900 47,196	300 16,200	27,220 1,399,896	21,000 1,220,400	4,200 232,200
	愛知	3,340 176,958							2,840 158,382	160 11,232		340 7,344		
	和歌山	400 21,600							400 21,600					
	広島	1,000 53,568							200 8,208	400 21,600				400 23,760
	福岡	11,350 561,330							8,090 424,170			3,260 137,160		
	長崎	300 18,360							300 18,360					
	大分	100 5,940							100 5,940					
	宮崎	100 5,400							100 5,400					
	鹿児島	13,000 584,280							1,000 43,200	12,000 541,080				
	沖縄	2,585,270 123,509,631	106,800 4,619,376	148,400 6,530,976	987,360 48,018,927	265,650 11,122,542	250,500 11,105,424	85,910 3,961,224	10,000 265,680	53,600 2,920,860		15,400 698,220	138,150 7,780,050	523,500 26,486,352
計	5,068,650 232,544,900	106,800 4,619,376	148,400 6,530,976	987,360 48,018,927	265,650 11,122,542	260,300 11,664,324	203,180 9,361,656	337,200 15,205,644	1,007,480 45,820,782	813,540 33,021,629	220,680 10,114,092	180,230 9,967,158	537,830 27,097,794	

# 品目別産地別月別取扱高(切花)

平成29年1月～平成29年12月

上段 = 数量、下段 = 金額  
単位：数量 = 本、金額 = 円

品目名	産地名	合計	1月	2月	3月	4月	5月	6月	7月	8月	9月	10月	11月	12月	
小菊 カーネーション	平均単価	46	43	44	49	42	45	46	45	45	41	46	55	50	
		21,225						5,900	7,775	3,400	900	1,325	1,725	200	
	秋田	1,137,510						321,300	376,380	191,700	41,580	79,650	115,020	11,880	
	北海道	10,250							2,675	2,950	2,550	1,925	150		
		715,986							155,520	161,028	209,736	178,092	11,610		
	宮城	11,625	1,150	400	1,000	875	1,750	3,900	450	100		550	350	1,100	
		676,080	68,850	23,760	71,550	50,490	101,520	189,135	23,220	8,640		34,290	22,680	81,945	
	山形	300					100	100				100			
		20,520					10,260	7,020				3,240			
	福島	700	100							100	400	100			
		46,980	5,940							7,560	26,460	7,020			
	茨城	1,330		130	200	150	800							50	
		205,200		10,260	15,660	8,910	165,780							4,590	
	栃木	211,204	26,500	31,300	48,999	27,680	35,100	4,575				3,100	13,675	20,275	
		11,848,977	1,582,470	1,323,432	3,013,011	1,175,418	1,956,906	191,970				215,460	986,175	1,404,135	
	群馬	3,000	200	200	200	25	1,525	100		100	-100		300	150	300
		274,185	15,660	11,340	18,360	1,890	167,265	6,480	5,400	-5,400		24,030	9,180	19,980	
	埼玉	100										100			
		9,180										9,180			
	千葉	32,539	1,750	2,635	4,350	4,699	6,310	2,955				480	1,220	2,680	5,460
	2,701,925	119,556	165,726	415,876	413,381	628,409	191,214				57,672	97,720	191,916	420,455	
東京	200	100				100									
	17,820	7,560				10,260									
長野	119,512	1,400	550	1,425	1,100	2,700	18,200	23,839	28,298	17,220	13,275	7,390	4,115		
	8,993,138	85,590	31,050	95,310	75,870	192,375	1,302,831	1,590,435	2,248,943	1,372,032	1,028,160	637,281	333,261		
静岡	15,090	1,300	800	2,300	3,490	2,650	100				800	1,800	1,850		
	1,210,248	94,230	49,410	186,840	261,198	270,270	6,480				53,460	142,560	145,800		
愛知	37,663	2,000	5,810	7,695	8,050	8,963	2,245				350	450	2,100		
	2,816,132	156,870	328,779	541,080	557,658	858,870	156,929				21,654	31,914	162,378		
香川	1,650	200	100	100			600	50				250	350		
	129,222	17,010	5,670	8,640			39,420	4,050				21,870	32,562		
福岡	2,800	200	200	200		100						800	1,300		
	221,886	16,200	16,200	16,740		216						63,990	108,540		
佐賀	250		100	50			100								
	15,120		6,480	4,320			4,320								
長崎	3,150	100	100	350	800	900	200					300	400		
	246,078	5,940	5,400	29,160	44,388	93,960	11,340					24,300	31,590		
熊本	100									100					
	8,640									8,640					
台湾	510	240											270		
	25,596	10,044											15,552		

# 品目別産地別月別取扱高(切花)

平成29年1月～平成29年12月

上段 = 数量、下段 = 金額  
単位：数量 = 本、金額 = 円

品目名	産地名	合計	1月	2月	3月	4月	5月	6月	7月	8月	9月	10月	11月	12月
カーネーション		524,622	30,940	28,400	65,365	30,257	51,545	37,429	44,900	55,520	51,660	42,234	35,832	50,540
	コロンビア	26,311,643	1,463,400	1,255,144	3,355,452	1,457,492	2,485,631	1,825,464	2,117,967	2,933,351	2,686,920	2,242,169	1,895,870	2,592,783
	中国	39,260	200	760	6,400	940	3,600	4,660	600	3,400	10,700	1,400	1,000	5,600
		765,504	2,160	7,128	179,280	20,520	63,828	83,916	28,512	68,040	136,512	19,440	19,440	136,728
	オランダ	460		340									120	
		15,120		7,344									7,776	
	シンガポール	600								100	100	400		
		38,070								7,020	6,480	24,570		
	韓国	50												50
		2,970												2,970
	ベトナム	10,720	900		500			920	1,200	400	2,800	1,360	1,200	1,440
		392,473	9,720		8,100			43,848	53,136	17,712	80,676	62,597	52,920	63,764
	マレーシア	778	50		100	100	180	50		50			98	150
		44,680	2,700		5,400	4,320	10,800	2,430		3,510			6,880	8,640
	インド	1,580	180		300			80	120	180	360	120	120	120
		94,392	9,720		16,848			4,968	5,832	10,368	23,004	7,128	8,100	8,424
	ケニア	36,198	650	476	1,050	840	1,095	500	300	600	4,568	8,684	10,425	7,010
	2,275,144	44,550	32,292	71,010	50,652	56,916	28,620	18,900	39,150	294,900	538,045	670,647	429,462	
エクアドル	8,966	749	340	1,100	400	600	350	100	350	1,200	1,477	1,850	450	
	543,154	35,424	14,472	62,640	19,440	37,530	19,980	5,400	20,520	75,870	94,090	129,708	28,080	
ガテマラ	230		230											
	7,452		7,452											
エチオピア	50					50								
	3,780					3,780								
計	1,096,712	68,909	72,871	141,684	79,406	118,068	82,964	82,109	95,448	93,038	78,720	80,635	102,860	
	61,814,805	3,753,594	3,301,339	8,115,277	4,141,627	7,114,576	4,437,665	4,384,752	5,720,782	5,021,022	4,730,815	5,065,389	6,027,967	
平均単価	56	54	45	57	52	60	53	53	60	54	60	63	59	
スプレーカーネーション		13,475				375	825	6,410	3,590	1,700		75	400	100
	秋田	646,785				12,960	38,475	330,345	137,565	93,420		4,050	22,950	7,020
	北海道	252,350	200		100	100	450	18,950	54,150	57,275	45,775	43,800	26,225	5,325
		17,935,587	17,820		8,100	5,940	22,680	1,378,836	3,091,176	4,211,622	3,526,227	3,075,489	2,151,657	446,040
	宮城	37,850	2,475	2,150	4,625	10,050	4,775	2,050	925			875	3,100	6,825
		2,165,805	149,310	125,280	318,060	405,810	259,200	114,480	32,400			41,850	210,060	509,355
	山形	850			100		50	650	-50			100		
		45,360			7,560		2,754	35,532	-3,726			3,240		
	茨城	15,725	2,000	1,900	4,850	1,100	3,500	350					725	1,300
		1,227,258	139,536	134,352	415,530	75,060	279,180	22,950					51,840	108,810
栃木	309,425	29,800	36,750	74,000	60,300	50,650	4,800				2,300	12,575	38,250	
	18,550,350	1,823,850	1,992,438	5,128,650	2,493,612	3,126,330	198,720				159,300	930,150	2,697,300	
群馬	800		100	450	50	150							50	
	69,660		7,020	39,960	3,780	14,580							4,320	

# 品目別産地別月別取扱高(切花)

平成29年1月～平成29年12月

上段 = 数量、下段 = 金額  
単位：数量 = 本、金額 = 円

品目名	産地名	合計	1月	2月	3月	4月	5月	6月	7月	8月	9月	10月	11月	12月
スプレーカーネーション	千葉	13,175 967,518	1,050 77,544	1,700 103,086	2,440 197,910	2,150 154,278	2,855 226,260	1,700 104,220				100 3,240	380 31,914	800 69,066
	東京	150 17,820					150 17,820							
	神奈川	300 16,740	200 11,340		100 5,400									
	新潟	100 7,020					100 7,020							
	長野	135,525 10,364,231	5,000 372,600	5,825 422,145	8,800 719,550	2,750 178,848	8,980 731,592	27,415 2,041,940	12,815 940,761	12,815 955,530	13,125 974,943	12,775 905,850	12,200 1,024,164	13,025 1,096,308
	静岡	2,850 239,760	300 27,000	200 14,580	300 26,460	100 7,560	100 5,400		200 11,340			150 8,640	500 41,580	1,000 97,200
	愛知	30,700 2,274,291	2,625 180,846	4,650 287,712	9,300 777,492	3,400 209,466	6,575 536,490	1,875 124,740				100 5,400	875 49,275	1,300 102,870
	兵庫	100 7,560						100 7,560						
	和歌山	3,000 215,460	500 34,020	1,000 57,780	700 62,100		300 14,580							500 46,980
	香川	1,550 113,130	100 8,640	100 6,480	550 43,470		200 15,930		300 16,740	50 2,160			150 12,420	100 7,290
	福岡	4,400 378,486	100 8,640	100 8,640	1,600 141,480	100 8,100	1,750 167,346						250 15,120	500 29,160
	佐賀	700 52,920	100 8,100		200 16,740	50 3,780	100 4,320							250 19,980
	長崎	32,850 1,964,709	2,700 186,165	2,400 158,760	3,700 271,620	4,900 261,252	9,800 618,084	6,650 314,280	500 21,600			250 19,764	800 44,820	1,150 68,364
	熊本	50 4,860			50 4,860									
	宮崎	500 51,840					500 51,840							
	台湾	240 12,960	240 12,960											
	コロンビア	320,935 15,904,643	16,180 786,132	20,950 939,870	54,915 2,821,954	20,110 1,013,634	30,755 1,422,738	19,930 971,827	20,030 954,396	30,710 1,622,020	34,825 1,760,346	20,500 1,019,693	19,090 963,047	32,940 1,628,986
	中国	4,300 145,800			1,400 49,680	200 6,480							400 16,200	2,300 73,440
	オランダ	540 11,988		540 11,988										
	シンガポール	100 6,480												100 6,480
韓国	470 17,010			350 10,530						60 3,240		60 3,240		

# 品目別産地別月別取扱高(切花)

平成29年1月～平成29年12月

上段 = 数量、下段 = 金額  
単位：数量 = 本、金額 = 円

品目名	産地名	合計	1月	2月	3月	4月	5月	6月	7月	8月	9月	10月	11月	12月	
スプレーカーネーション		77,510	2,200	4,400	17,800	4,700	8,500	5,800	4,200	5,500	5,700	5,950	6,760	6,000	
	ベトナム	1,921,644	29,700	69,660	609,552	101,520	200,232	117,720	71,280	127,440	130,680	161,244	139,428	163,188	
	マレーシア	710	50		110			100				100	150	200	
		38,124	1,620		3,564			4,860				6,210	8,370	13,500	
	インド	460										60	200	200	
		28,890										3,240	12,960	12,690	
	ケニア	5,712			2,250	184	200	100				1,325	150	750	753
		279,536			91,800	17,885	8,640	4,860				60,048	9,504	39,096	47,703
	エクアドル	11,200	250	400	5,300	100	200	1,650	400	100	250	600	100	1,850	
		549,990	11,880	15,660	259,740	3,240	10,800	74,520	16,740	5,400	12,690	31,590	6,480	101,250	
ガテマラ	240		240												
	11,664		11,664												
計		1,278,842	66,070	83,405	193,990	110,719	131,465	98,530	97,060	108,150	101,060	87,885	85,690	114,818	
		76,245,879	3,887,703	4,367,115	12,031,762	4,963,205	7,782,291	5,847,390	5,290,272	7,017,592	6,468,174	5,458,304	5,774,771	7,357,300	
平均単価		60	59	52	62	45	59	59	55	65	64	62	67	64	
バラ		85,700				420	14,900	10,680	16,200	11,250	11,760	9,580	7,060	3,850	
	秋田	8,109,450				32,076	1,221,426	847,422	1,218,564	1,050,408	1,267,218	1,104,948	958,068	409,320	
	青森	1,010					200		60	260	270	220			
		129,870					28,080		8,100	24,624	40,662	28,404			
	宮城	114,618	2,379	3,050	8,982	8,300	19,440	10,340	9,337	13,200	15,490	14,430	6,010	3,660	
		6,296,292	126,760	174,096	887,447	418,230	1,040,634	474,692	330,847	501,120	856,008	791,640	452,142	242,676	
	山形	19,070	330	305	560	1,380	1,805	2,035	3,980	3,010	3,285	915	1,355	110	
		1,730,621	12,312	25,974	63,288	90,126	186,597	148,392	293,922	265,098	359,532	105,030	169,874	10,476	
	茨城	2,090			70	170	140	1,080	180	80			220	150	
		131,976			9,234	14,850	17,712	42,120	10,260	4,860			16,200	16,740	
	栃木	234,741	17,200	16,730	25,215	21,380	24,089	19,770	15,210	18,590	19,940	22,162	18,715	15,740	
		23,543,849	1,962,641	2,009,988	3,980,167	2,092,716	2,228,515	1,389,366	833,328	1,014,552	1,703,268	2,003,800	2,281,716	2,043,792	
	群馬	4,260	30	300	440	220	260	680	450	190	170	540	250	730	
		454,669	3,564	44,237	68,396	22,302	26,352	40,770	24,948	15,552	20,196	60,156	39,204	88,992	
	埼玉	70										30	40		
		7,560										3,240	4,320		
	千葉	1,650	40	40	960	200	180					110	40	80	
	229,500	3,456	6,480	168,264	7,290	11,556					13,014	6,480	12,960		
東京	4,550	110	380	1,480	260	470	460	220	120	470	80	380	120		
	569,452	18,176	51,408	233,226	37,476	41,040	19,764	17,734	16,632	65,934	10,692	41,688	15,682		
神奈川	1,310	40	100	260	100	60	70	30		30	130	210	280		
	183,709	1,728	16,589	37,746	5,400	7,258	4,536	1,944		3,208	17,712	29,484	58,104		
新潟	200							100	50	50					
	24,570							10,800	7,290	6,480					
山梨	330		120	70				30			30		80		
	41,364		14,148	11,664				2,268			2,592		10,692		



# 品目別産地別月別取扱高(切花)

平成29年1月～平成29年12月

上段 = 数量、下段 = 金額  
単位：数量 = 本、金額 = 円

品目名	産地名	合計	1月	2月	3月	4月	5月	6月	7月	8月	9月	10月	11月	12月
バラ	長野	1,610 95,861			40 6,480	50 2,700	130 6,588	700 26,190	100 3,942	200 13,500	350 31,752		40 4,709	
	岐阜	540 73,775	50 7,020	30 3,888	100 14,580	60 5,400	50 7,452	30 1,620	20 3,024			100 15,293	50 7,128	50 8,370
	静岡	19,410 1,859,729	700 92,006	940 111,694	1,750 278,597	1,700 112,428	1,120 92,502	2,100 106,812	830 28,728	850 49,032	1,020 67,068	2,580 232,092	1,510 178,470	4,310 510,300
	愛知	165,150 14,047,874	12,040 1,054,317	11,770 1,227,011	16,910 2,321,244	15,430 1,244,430	15,850 1,261,980	11,800 743,634	14,390 643,086	14,330 616,194	12,460 935,388	15,170 1,286,280	11,620 1,171,476	13,380 1,542,834
	滋賀	3,485 449,756	160 19,440	150 24,754	415 63,828	190 21,687	275 30,996	540 46,699	160 17,928	140 16,902	190 10,476	245 35,208	350 50,976	670 110,862
	岡山	1,895 288,878				150 18,630	40 1,296		140 14,256	250 39,690	1,030 165,780			285 49,226
	山口	1,440 133,423		100 12,906	120 17,323	80 7,344	270 23,544	260 17,118	190 3,780	70 4,590	70 7,020	120 15,336	90 16,362	70 8,100
	愛媛	460 55,458	95 13,554	125 17,604			30 4,860		40 3,456		70 9,504	70 2,268	30 4,212	
	佐賀	790 116,964		20 3,456	140 23,112	70 9,072	120 17,820	120 15,120			100 13,500	90 16,632	80 13,176	50 5,076
	大分	100 11,556			30 5,508		30 3,888		40 2,160					
	宮崎	145 11,200		20 2,182	40 432		40 1,296					45 7,290		
	コロンビア	1,705 185,922	30 3,240	330 36,288	1,135 125,010		30 1,620				90 11,664	30 2,268	30 3,564	30 2,268
	オランダ	20 3,672			20 3,672									
	シンガポール	30 3,564												30 3,564
	韓国	2,670 179,064	60 5,832	1,270 43,146	90 11,016	300 9,720					30 2,754	20 2,160	780 90,828	120 13,608
	ベトナム	2,380 41,688	440 7,344	420 5,832	120 4,752	300 3,240	300 1,620		280 972	40 3,456		450 10,584	30 3,888	
	マレーシア	185 5,994										125 4,050	60 1,944	
	インド	121,650 3,149,695	19,040 432,724	11,860 229,305	29,620 847,801	3,640 57,154					2,960 59,098	14,230 322,554	17,080 542,474	23,220 658,585
	ケニア	84,912 4,570,234	6,198 282,539	10,608 543,433	21,354 1,639,288	6,666 237,363	12,157 378,583	3,490 110,376	1,851 46,645	270 22,032	4,762 264,556	5,900 276,275	3,862 251,338	7,794 517,806
	エクアドル	3,828 580,802	170 26,136	729 98,528	1,125 194,292	105 14,040	295 36,342		20 1,944	30 5,832	90 8,424	340 33,588	424 82,512	500 79,164
エチオピア	9,180 280,152		4,240 122,472	2,940 118,368		600 6,480					1,320 28,512		80 4,320	

# 品目別産地別月別取扱高(切花)

平成29年1月～平成29年12月

上段 = 数量、下段 = 金額  
単位：数量 = 本、金額 = 円

品目名	産地名	合計	1月	2月	3月	4月	5月	6月	7月	8月	9月	10月	11月	12月	
バラ	計	891,184 67,598,143	59,112 4,072,789	63,637 4,825,419	113,986 11,134,735	61,171 4,463,674	92,881 6,686,037	64,185 4,036,899	63,828 3,520,368	62,930 3,671,364	74,717 5,912,082	89,032 6,429,026	70,346 6,425,797	75,359 6,419,953	
	平均単価	76	69	76	98	73	72	63	55	58	79	72	91	85	
スプレーバラ	秋田	710 30,024					430 21,168		280 8,856						
	宮城	13,868 1,195,387	330 32,724	200 16,416	850 120,420	1,190 104,814	1,550 131,652	1,450 112,104	1,920 105,462	1,730 77,058	1,160 104,976	1,770 167,940	1,068 143,035	650 78,786	
	山形	1,850 167,508			140 13,014	230 13,500	320 30,348	290 19,062	105 11,394	180 17,874	370 31,968	65 6,750	110 18,414	40 5,184	
	茨城	2,490 312,466	220 28,091	335 40,370	290 39,766	220 18,792	330 44,712	190 22,788	110 7,776	110 11,448	140 18,360	190 20,952	205 35,759	150 23,652	
	栃木	50,900 5,117,860	2,830 260,496	3,470 359,197	5,460 777,103	5,390 442,584	7,380 700,110	3,860 272,203	2,920 174,204	2,430 183,978	4,730 488,538	4,410 454,680	4,110 519,901	3,910 484,866	
	群馬	420 46,484					50 4,320	100 8,846	30 1,620	110 14,418	130 17,280				
	千葉	20 2,916								20 2,916					
	東京	420 57,316			50 8,370	90 9,612	100 14,040		20 2,916	40 4,450		40 5,184		80 12,744	
	神奈川	40 5,670				10 1,782							30 3,888		
	新潟	660 76,302			100 14,580	90 7,128			150 12,420		130 15,228	50 6,480	140 20,466		
	山梨	130 18,360									50 5,400			80 12,960	
	長野	330 38,394						50 7,398	30 2,592	60 5,184	190 23,220				
	静岡	17,080 1,760,584	480 59,864	680 95,656	1,950 307,293	1,450 117,169	1,690 164,052	2,060 146,934	2,260 125,334	540 55,674	1,150 109,404	2,360 241,650	990 163,404	1,470 174,150	
	愛知	195,625 18,481,410	13,010 1,196,598	13,290 1,335,172	17,260 2,536,456	16,775 1,428,591	18,365 1,888,812	17,800 1,303,101	20,380 1,083,078	17,560 1,221,318	17,550 1,668,276	16,270 1,577,686	13,475 1,583,496	13,890 1,658,826	
	滋賀	181 28,220		30 7,020	20 1,728				30 4,644	30 2,268	30 2,754	21 6,350	20 3,456		
	山口	1,940 157,454	80 5,919	60 8,910	140 20,920	210 15,757	290 26,244	510 34,236	340 16,470	70 2,268		100 9,612	110 14,364	30 2,754	
	愛媛	750 89,958	115 13,543	170 25,871	50 7,884	110 10,368	70 10,368	95 9,720		40 6,264	50 4,860			50 1,080	
	福岡	25 4,860					25 4,860								
	佐賀	330 48,168	40 4,320						20 1,512	60 10,044	70 6,048	40 6,480	40 5,184	30 4,860	30 9,720

# 品目別産地別月別取扱高(切花)

平成29年1月～平成29年12月

上段 = 数量、下段 = 金額  
単位：数量 = 本、金額 = 円

品目名	産地名	合計	1月	2月	3月	4月	5月	6月	7月	8月	9月	10月	11月	12月
スプレーバラ	大分	1,040 144,050	30 3,920		50 6,426	30 1,620	190 35,208	80 7,560	30 2,268	30 3,888	120 17,928	300 42,120	50 8,100	130 15,012
	コロンビア	4,836 419,386		440 25,920	4,396 393,466									
	韓国	3,340 280,530		500 45,360	130 11,448		860 61,830				160 13,176		1,190 110,916	500 37,800
	ベトナム	100 540							100 540					
	マレーシア	30 5,616												30 5,616
	ケニア	7,379 631,260	90 4,536	480 31,968	3,969 351,108	80 6,048	960 85,536					240 12,960	240 13,824	1,320 125,280
	エクアドル	110 13,176	40 3,456		40 5,508									30 4,212
	計	304,604 29,133,899	17,265 1,613,467	19,655 1,991,860	34,895 4,615,490	25,875 2,177,765	32,610 3,223,260	26,505 1,945,464	28,765 1,569,618	23,020 1,615,054	26,240 2,540,808	25,856 2,558,412	21,528 2,630,059	22,390 2,652,642
	平均単価	96	93	101	132	84	99	73	55	70	97	99	122	118
	計	1,195,788 96,732,042	76,377 5,686,256	83,292 6,817,279	148,881 15,750,225	87,046 6,641,439	125,491 9,909,297	90,690 5,982,363	92,593 5,089,986	85,950 5,286,418	100,957 8,452,890	114,888 8,987,438	91,874 9,055,856	97,749 9,072,595
バラ合計	平均単価	81	74	82	106	76	79	66	55	62	84	78	99	93
鉄砲百合	秋田	214,840 20,882,178						11,910 935,820	44,920 2,793,906	94,780 9,404,694	45,830 5,408,478	14,200 1,897,560	3,150 437,940	50 3,780
	北海道	50 4,320									50 4,320			
	宮城	650 80,460						500 66,960			150 13,500			
	福島	9,610 1,056,024						360 46,656	1,320 146,016	2,980 272,808	4,250 489,888	700 100,656		
	栃木	250 37,800			100 15,120		50 6,480							100 16,200
	群馬	160 18,684						160 18,684						
	埼玉	100 13,230						100 13,230						
	千葉	550 88,020											200 41,580	250 37,800
	長野	400 52,380							400 52,380					
	岐阜	8,370 1,438,074			1,100 203,040	250 40,500	1,250 173,880	2,750 400,410				900 166,860	2,120 453,384	

# 品目別産地別月別取扱高(切花)

平成29年1月～平成29年12月

上段 = 数量、下段 = 金額  
単位：数量 = 本、金額 = 円

品目名	産地名	合計	1月	2月	3月	4月	5月	6月	7月	8月	9月	10月	11月	12月
鉄砲百合		53,005	3,600	5,550	6,950	6,650	8,900	3,550				1,055	7,400	9,350
	愛知	9,638,838	738,450	893,970	1,330,236	1,233,468	1,436,724	406,134				195,750	1,591,218	1,812,888
	兵庫	1,450 205,200								600 69,120	850 136,080			
	高知	4,875 856,278		200 25,704			500 81,000	1,000 151,092	450 69,660			1,815 342,198	910 186,624	
	福岡	200 32,400					200 32,400							
	宮崎	1,630 296,892	100 16,200		500 105,300	280 50,112	500 70,200						200 44,280	50 10,800
	鹿児島	91,930 13,817,844	8,530 1,290,816	6,740 759,996	30,260 4,570,776	8,440 1,301,616	3,440 355,320						1,530 268,812	32,990 5,270,508
	韓国	2,900 284,472									660 18,792			2,240 265,680
	計	390,970 48,803,094	12,230 2,045,466	12,490 1,679,670	38,910 6,224,472	15,620 2,625,696	14,840 2,156,004	20,830 2,100,006	46,690 3,009,582	99,070 9,769,734	51,080 6,047,946	18,670 2,703,024	15,510 3,023,838	45,030 7,417,656
	平均単価	125	167	134	160	168	145	101	64	99	118	145	195	165
	スカシ百合		830	40					300	490				
秋田		39,312	4,320					10,800	24,192					
北海道		1,065 77,220							225 12,852		400 32,400	440 31,968		
岩手		71,240 5,310,846	3,690 315,360	4,010 337,878	3,460 351,540	4,560 352,836	13,380 954,180	12,530 702,054	3,360 164,538	9,250 611,550	4,900 403,380	1,370 101,844	3,710 320,598	7,020 695,088
宮城		2,664 256,144	110 10,584	140 11,232	640 64,908	640 56,106	210 19,224	124 9,850		500 54,540			300 29,700	
山形		1,580 175,770		150 11,340	100 10,800	100 10,800	200 19,440	50 4,860	100 9,720	50 5,940			120 12,852	710 90,018
茨城		670 65,070				60 5,508							350 31,050	260 28,512
栃木		52,475 4,307,364	1,050 92,448	1,600 136,728	10,845 1,107,702	4,590 350,514	5,290 384,696	5,090 349,704	5,000 314,496	4,070 265,464	2,840 213,462	3,450 276,534	3,450 301,212	5,200 514,404
群馬		200 16,470								50 3,510	50 4,050		50 3,510	50 5,400
埼玉		36,770 3,357,882	1,000 118,314	2,220 227,610	3,790 342,360	2,900 249,102	2,560 230,472	2,790 250,182	2,890 241,596	1,050 99,360	3,980 362,340	7,160 585,522	3,210 322,974	3,220 328,050
千葉		2,810 302,703	710 88,344		730 67,932	400 39,357	240 28,770	210 14,580						520 63,720
新潟		480 49,140					100 10,530	130 15,660	200 17,820	50 5,130				
長野		30 6,750						30 6,750						

# 品目別産地別月別取扱高(切花)

平成29年1月～平成29年12月

上段 = 数量、下段 = 金額  
単位：数量 = 本、金額 = 円

品目名	産地名	合計	1月	2月	3月	4月	5月	6月	7月	8月	9月	10月	11月	12月	
スカシ百合		540		190	100									250	
	岐阜	68,580		22,140	10,800									35,640	
	愛知	2,460		580	1,080					350				450	
		258,768		58,212	115,776					31,860				52,920	
	高知	50												50	
		4,860												4,860	
	宮崎	120							120						
	9,072							9,072							
計		173,984	6,600	8,890	20,745	13,250	21,980	21,254	12,385	15,370	12,170	12,420	11,190	17,730	
		14,305,951	629,370	805,140	2,071,818	1,064,223	1,647,312	1,364,440	794,286	1,077,354	1,015,632	995,868	1,021,896	1,818,612	
平均単価		82	95	91	100	80	75	64	64	70	83	80	91	103	
オリエンタル百合	秋田	4,890		20				300	830			380	495	2,865	
		999,216		1,620				56,052	147,312			95,040	132,192	567,000	
	北海道	13,105						20	3,050	5,115	3,426	1,494			
		3,249,647						9,072	603,936	1,338,984	978,795	318,860			
	岩手	152,162	3,655	6,660	12,005	8,820	13,070	13,955	16,355	18,060	15,320	14,735	13,362	16,165	
		32,981,229	914,328	1,170,072	2,768,742	2,066,742	3,001,482	2,833,218	2,623,887	3,765,690	3,282,417	3,307,716	3,283,173	3,963,762	
	山形	5,060	120		690	20	800	1,180	290	340	485	195	550	390	
		1,246,990	30,672		161,460	6,480	177,552	230,472	70,006	85,752	118,638	83,160	174,690	108,108	
	福島	1,540	200	20	260	120	160	280	180	250	20	10	20	20	
		443,448	72,684	5,400	90,936	41,040	42,768	69,336	41,904	61,344	3,888	2,700	5,400	6,048	
	栃木	24,420	2,235	1,905	2,190	2,015	2,160	2,230	2,335	1,850	1,645	1,395	1,455	3,005	
		7,429,100	789,989	612,468	780,181	647,905	661,014	656,879	541,912	447,952	438,934	382,083	443,794	1,025,989	
	埼玉	23,035	2,570	1,650	2,725	2,005	3,605	1,940	215	1,200	2,210	1,380	2,555	980	
		4,082,994	645,138	247,104	451,224	326,916	637,740	310,878	18,090	204,012	378,162	231,714	439,344	192,672	
	千葉	3,570	625	905	865	265	540	100	20	180	10		20	40	
		1,590,138	331,398	421,740	390,582	113,562	227,880	31,320	3,240	45,900	4,860		8,208	11,448	
	新潟	6,680	135	140	220	205	290	290	290	650	835	1,030	1,025	1,040	
		2,548,772	68,580	33,480	70,740	46,494	110,916	122,602	235,032	297,336	333,958	431,298	438,912	359,424	
	岐阜	35		20				15							
		12,420		7,560				4,860							
静岡	330	100			20									210	
	124,740	41,364			9,720									73,656	
愛知	5,040	160	860	580	1,060	1,540	160				20	160	500		
	1,258,848	64,800	234,468	162,756	254,448	331,560	41,040				3,240	43,416	123,120		
愛媛	115			20	95										
	47,952			10,152	37,800										
高知	10,815	1,265	1,970	2,040	1,025	315	150	40			1,280	940	1,790		
	3,848,099	578,907	623,916	765,072	404,190	133,909	70,848	16,200			319,896	254,545	680,616		
福岡	20		20												
	3,240		3,240												

# 品目別産地別月別取扱高(切花)

平成29年1月～平成29年12月

上段 = 数量、下段 = 金額  
単位：数量 = 本、金額 = 円

品目名	産地名	合計	1月	2月	3月	4月	5月	6月	7月	8月	9月	10月	11月	12月	
オリエンタル百合	佐賀	200 85,428	100 39,852	20 4,320	60 30,456									20 10,800	
	宮崎	4,200 1,465,884	1,385 554,796	615 226,152	480 152,712	210 61,344	340 110,160	300 92,016				20 4,320	20 6,480	830 257,904	
	鹿児島	3,680 761,994	320 100,980	1,370 229,554	1,425 322,380	405 78,840								160 30,240	
	台湾	1,350 175,770		540 52,974	450 70,956	360 51,840									
	韓国	3,800 534,816	40 5,616								480 13,824	120 7,776		80 11,664	3,080 495,936
	計	264,047 62,890,725	12,910 4,239,104	16,715 3,874,068	24,010 6,228,349	16,625 4,147,321	22,835 5,439,841	20,905 4,523,733	23,965 4,301,519	28,310 6,260,794	24,266 5,547,428	21,934 5,180,027	20,697 5,241,818	30,875 7,906,723	
	平均単価	238	328	232	259	249	238	216	179	221	229	236	253	256	
	その他百合	長野	660 65,664						270 26,568	390 39,096					
		和歌山	20 8,640					20 8,640							
		計	680 74,304					20 8,640	270 26,568	390 39,096					
平均単価		109					432	98	100						
グラジオラス	秋田	42,470 2,479,572							4,590 156,924	17,375 1,159,920	15,415 883,656	4,580 244,458	510 34,614		
	岩手	2,390 180,198							40 3,240	1,100 89,748	1,000 70,470	250 16,740			
	福島	1,490 112,212						200 16,200	590 42,444			660 50,112	40 3,456		
	茨城	46,620 3,673,296	80 3,780				6,980 652,968	13,180 1,041,390	7,730 494,964	1,150 96,822	2,695 202,716	10,100 721,548	4,705 459,108		
	群馬	480 33,696							400 26,784		80 6,912				
	千葉	50 1,620		50 1,620											
	新潟	600 27,540					600 27,540								
	長野	12,990 823,770						400 30,240	4,400 232,848	1,540 101,736	2,880 219,942	3,770 239,004			
	大阪	5,660 643,572	200 22,680	100 9,720			260 22,032	500 35,640						3,900 460,620	700 92,880
	長崎	120 2,592				120 2,592									

# 品目別産地別月別取扱高(切花)

平成29年1月～平成29年12月

上段 = 数量、下段 = 金額  
単位：数量 = 本、金額 = 円

品目名	産地名	合計	1月	2月	3月	4月	5月	6月	7月	8月	9月	10月	11月	12月	
グラジオラス	熊本	1,210 132,084					630 73,332	530 53,352				50 5,400			
	大分	860 126,414										100 10,800		760 115,614	
	鹿児島	69,580 6,732,666	8,990 822,852	11,740 936,036	17,750 1,648,890	11,310 1,084,590	5,920 544,320						3,390 415,476	10,480 1,280,502	
	沖縄	400 16,740		50 2,160	150 8,100	200 6,480									
	台湾	14,900 902,070	1,950 116,910	3,100 94,770	3,650 210,870									6,200 479,520	
	中国	400 27,000												400 27,000	
	インド	500 31,860	500 31,860												
	エクアドル	1,500 101,250	1,000 73,980	200 8,640	250 14,310									50 4,320	
	計	202,220 16,048,152	12,720 1,072,062	15,240 1,052,946	21,800 1,882,170	11,630 1,093,662	14,390 1,320,192	14,810 1,176,822	17,750 957,204	21,165 1,448,226	22,070 1,383,696	19,510 1,288,062	12,545 1,373,274	18,590 1,999,836	
	平均単価	79	84	69	86	94	92	79	54	68	63	66	109	108	
	アイリス	千葉	77,870 5,048,622	4,800 293,490	11,500 567,000	28,800 1,890,540	4,580 189,756	1,100 58,860						950 60,210	26,140 1,988,766
新潟		2,100 157,248										100 7,020	1,700 126,468	300 23,760	
長野		60 2,592							60 2,592						
大阪		1,000 49,680	400 17,280			300 16,200	300 16,200								
福岡		500 30,780											200 14,580	300 16,200	
韓国		14,700 844,560			6,600 363,420									8,100 481,140	
計		96,230 6,133,482	5,200 310,770	11,500 567,000	35,400 2,253,960	4,880 205,956	1,400 75,060		60 2,592			100 7,020	2,850 201,258	34,840 2,509,866	
平均単価		64	60	49	64	42	54		43			70	71	72	
ストック		秋田	130,540 9,084,528	13,660 1,026,756	15,060 582,714	4,830 207,360	870 29,160					100 4,320	27,370 1,462,104	36,370 2,879,388	32,280 2,892,726
		岩手	80 11,232	80 11,232											
		宮城	31,409 2,592,054	3,940 391,446	3,380 202,176	15,899 1,271,970	4,140 248,994						150 10,044	660 70,848	3,240 396,576

# 品目別産地別月別取扱高(切花)

平成29年1月～平成29年12月

上段 = 数量、下段 = 金額  
単位：数量 = 本、金額 = 円

品目名	産地名	合計	1月	2月	3月	4月	5月	6月	7月	8月	9月	10月	11月	12月	
ストック	山形	30,395 3,307,100	4,875 537,213	3,080 227,729	4,560 431,881	3,400 238,842						1,260 103,529	4,400 531,846	8,820 1,236,060	
	福島	2,090 216,983	310 31,828		660 59,637	50 4,320						400 29,700	190 27,778	480 63,720	
	茨城	80 8,640	80 8,640												
	栃木	450 27,540			210 16,308	240 11,232									
	群馬	40 6,048													40 6,048
	千葉	31,280 2,715,064	3,920 304,430	5,210 300,994	10,830 770,872	2,100 129,060								780 114,156	8,440 1,095,552
	東京	370 39,960													370 39,960
	静岡	2,150 210,600	300 30,780	750 56,160	1,100 123,660										
	愛知	40,100 4,016,034	5,190 593,568	4,350 327,186	22,920 2,220,372	3,850 359,640								80 12,960	3,710 502,308
	兵庫	80 9,504	80 9,504												
	和歌山	4,300 242,028			4,300 242,028										
	計	273,364 22,487,315	32,435 2,945,397	31,830 1,696,959	65,309 5,344,088	14,650 1,021,248						100 4,320	29,180 1,605,377	42,480 3,636,976	57,380 6,232,950
	平均単価	82	91	53	82	70						43	55	86	109
	チューリップ	秋田	4,760 408,564		2,550 224,100	2,210 184,464									
		茨城	5,550 252,072	950 30,240	350 21,870	1,050 56,052	1,050 32,130							400 31,860	1,750 79,920
埼玉		4,660 331,636	700 47,412	2,410 167,098	1,500 111,726									50 5,400	
千葉		50 3,726	50 3,726												
新潟		137,020 8,253,576	20,350 1,131,246	29,660 1,657,854	60,660 3,723,354	4,810 218,862						400 23,760	50 5,400	21,090 1,493,100	
富山		560 47,887	100 7,236	50 4,320	290 27,259	120 9,072									
兵庫		150 14,796		50 4,212	50 5,184										50 5,400
岡山		50 8,640										50 8,640			



# 品目別産地別月別取扱高(切花)

平成29年1月～平成29年12月

上段 = 数量、下段 = 金額  
単位：数量 = 本、金額 = 円

品目名	産地名	合計	1月	2月	3月	4月	5月	6月	7月	8月	9月	10月	11月	12月	
チューリップ	徳島	3,600 110,700		600 21,600	3,000 89,100										
	福岡	200 17,280			200 17,280										
	計	156,600 9,448,877	22,150 1,219,860	35,670 2,101,054	68,960 4,214,419	5,980 260,064					50 8,640	400 23,760	450 37,260	22,940 1,583,820	
	平均単価	60	55	59	61	43					173	59	83	69	
フリージア	秋田	75,095 2,905,794		400 23,220	38,060 1,807,488	34,985 1,049,706	1,650 25,380								
	岩手	400 20,520			400 20,520										
	宮城	400 25,380		100 4,320	200 12,960									100 8,100	
	山形	6,050 290,520	100 7,020	2,600 127,980	2,800 127,980	350 12,420								200 15,120	
	茨城	45,500 2,832,840	10,700 608,040	9,750 544,860	4,300 243,540								4,200 275,670	16,550 1,160,730	
	栃木	1,300 58,860	500 26,460	600 25,920	200 6,480										
	埼玉	3,750 226,800	1,000 51,570	300 15,120	350 12,690									2,100 147,420	
	千葉	5,700 224,370		200 10,800	4,500 160,110									300 19,440	700 34,020
	静岡	10,520 316,462		6,820 207,814	3,700 108,648										
	宮崎	100 1,080			100 1,080										
	オランダ	1,150 70,200									50 2,700	200 12,420	900 55,080		
	計	149,965 6,972,826	12,300 693,090	20,770 960,034	54,610 2,501,496	35,335 1,062,126	1,650 25,380				50 2,700	200 12,420	5,400 350,190	19,650 1,365,390	
	平均単価	46	56	46	46	30	15				54	62	65	69	
	アルストロメリア	秋田	3,455 132,192				1,295 46,926	1,310 48,762	780 35,424	70 1,080					
		北海道	7,970 1,265,599	210 29,808	120 16,848	670 105,732	360 39,744	80 8,640	670 89,532	1,570 239,383	2,740 487,944	1,160 187,164	300 49,680	90 11,124	
		青森	150 17,820				30 2,916	60 5,832	30 3,564		30 5,508				
岩手		260 28,782	40 5,184		140 16,254				80 7,344						

# 品目別産地別月別取扱高(切花)

平成29年1月～平成29年12月

上段 = 数量、下段 = 金額  
単位：数量 = 本、金額 = 円

品目名	産地名	合計	1月	2月	3月	4月	5月	6月	7月	8月	9月	10月	11月	12月
アルストロメリア	宮城	60 8,100					60 8,100							
	山形	36,930 4,159,118	630 90,288	1,050 128,304	1,710 235,332	2,660 272,484	11,720 959,462	7,580 742,049	3,830 434,097	170 26,784	2,580 395,896	1,780 296,406	2,870 511,164	350 66,852
	福島	240 41,688								120 20,736	120 20,952			
	茨城	1,140 83,052			870 60,912							100 6,480		170 15,660
	千葉	90 6,534						90 6,534						
	長野	3,880 510,495	270 35,532	290 30,186	470 61,668	240 22,086	570 47,197	150 16,394	570 71,280	280 45,144	510 85,903	170 26,849	270 49,788	90 18,468
	岐阜	40 5,616			40 5,616									
	静岡	90 8,370	40 4,320							50 4,050				
	愛知	194,990 21,453,876	23,840 2,690,280	23,530 2,248,614	41,470 4,999,320	28,490 2,154,762	21,750 1,531,062	10,620 804,168	4,760 406,242	270 45,522	550 86,616	10,000 1,533,168	10,690 1,766,556	19,020 3,187,566
	コロンビア	7,640 368,712			180 7,128						4,080 193,428	200 10,368	1,740 89,748	1,440 68,040
	ベトナム	300 12,312											60 3,240	240 9,072
	エクアドル	50 2,700										50 2,700		
	計	257,285 28,104,966	25,030 2,855,412	24,990 2,423,952	45,550 5,491,962	33,135 2,547,018	35,490 2,600,955	19,920 1,697,665	10,930 1,163,476	3,610 631,638	9,000 969,959	12,600 1,925,651	15,720 2,431,620	21,310 3,365,658
	平均単価	109	114	97	121	77	73	85	106	175	108	153	155	158
	ガーベラ	宮城	212,085 5,389,929	11,000 203,850	16,450 316,440	33,500 1,415,448	15,600 275,940	24,500 640,980	16,000 233,010	19,895 230,067	14,300 198,990	15,050 370,710	15,640 451,494	14,000 474,660
茨城		430 13,500		60 4,212		40 1,080	150 4,320					180 3,888		
千葉		1,610 67,824	80 2,970	330 10,044	250 10,800	50 1,620	50 1,620			100 540		450 21,870	300 18,360	
東京		300 22,680			300 22,680									
神奈川		1,420 56,376	60 3,240	310 6,480	390 22,518	70 3,456	80 5,616	40 3,024			100 1,620	270 7,722	100 2,700	
岐阜		500 19,980		100 4,320	200 9,180			200 6,480						
静岡		491,192 16,533,009	33,970 913,032	43,420 1,218,942	78,600 3,843,838	50,460 1,286,172	58,540 1,789,452	34,127 848,416	31,165 680,508	27,120 622,912	34,090 1,112,454	32,770 1,194,048	33,850 1,474,189	33,080 1,549,046

# 品目別産地別月別取扱高(切花)

平成29年1月～平成29年12月

上段 = 数量、下段 = 金額  
単位：数量 = 本、金額 = 円

品目名	産地名	合計	1月	2月	3月	4月	5月	6月	7月	8月	9月	10月	11月	12月	
ガーベラ		126,150	7,800	9,090	15,200	16,330	13,920	9,400	10,200	7,100	8,095	10,455	9,400	9,160	
	愛知	3,079,069	134,190	186,246	626,940	319,140	335,394	125,280	108,810	81,324	173,988	308,491	324,540	354,726	
	和歌山	8,200	200	1,100	1,150		500		100		500	1,150	3,500		
		224,910	1,080	11,340	51,300		13,500		1,080		8,100	28,350	110,160		
	福岡	17,100	900	1,600	3,580	670	2,110	530	920	1,000	940	1,880	1,150	1,820	
		657,396	26,190	40,770	194,886	30,024	73,386	7,020	16,092	15,660	27,702	55,404	41,580	128,682	
	858,987	54,010	72,460	133,170	83,220	100,050	60,097	62,280	49,620	58,775	62,795	62,300	60,210		
	26,064,673	1,284,552	1,798,794	6,197,590	1,917,432	2,870,748	1,216,750	1,036,557	919,426	1,694,574	2,071,267	2,446,189	2,610,794		
	平均単価	30	24	25	47	23	29	20	17	19	29	33	39	43	
宿根カスミ草		120							120						
	秋田	12,960							12,960						
		8,770						280	2,930	2,880	2,050	630			
	北海道	1,464,588						68,256	369,900	437,616	455,112	133,704			
		2,440						2,380				60			
	宮城	327,348						311,148				16,200			
		1,130						960	110					60	
	山形	77,436						47,520	22,140					7,776	
		52,549					710	5,110	11,660	12,420	13,500	8,639	510		
	福島	7,106,141					121,608	893,073	1,238,090	1,665,511	1,944,832	1,108,891	134,136		
		25			25										
	千葉	6,345			6,345										
		80								80					
	長野	19,440								19,440					
		32,800	4,720	7,360	8,820	820	400	6,200				40	720	3,720	
	静岡	2,373,192	269,136	397,872	524,448	44,280	21,600	325,080				9,720	236,088	544,968	
		3,590		30	180	470	30					20	170	2,690	
	愛知	399,870		6,480	16,416	29,592	4,860					4,860	37,962	299,700	
		7,900	1,190	1,180	830		1,360	410					760	2,170	
	和歌山	708,934	89,186	72,403	82,923		74,520	41,256					63,504	285,142	
	110		50	60											
福岡	16,200		9,720	6,480											
	144,690	8,620	8,700	24,770	24,680	32,850	4,400				7,590	17,530	15,550		
熊本	16,510,954	1,100,218	1,075,464	3,246,696	2,161,350	2,776,356	429,084				1,093,824	2,366,496	2,261,466		
	150												150		
鹿児島	45,360												45,360		
	300			60									240		
コロンビア	17,064			3,240									13,824		
	800			100								250	300	150	
ケニア	49,086			10,746							4,320	25,920	8,100		
	360			40									100	220	
エクアドル	35,100			4,320									10,368	20,412	

# 品目別産地別月別取扱高(切花)

平成29年1月～平成29年12月

上段 = 数量、下段 = 金額  
単位：数量 = 本、金額 = 円

品目名	産地名	合計	1月	2月	3月	4月	5月	6月	7月	8月	9月	10月	11月	12月	
宿根カスミ草	計	255,814 29,170,018	14,530 1,458,540	17,320 1,561,939	34,885 3,901,614	25,970 2,235,222	35,350 2,998,944	19,740 2,115,417	14,820 1,643,090	15,380 2,122,567	15,550 2,399,944	17,229 2,371,519	20,480 2,933,658	24,560 3,427,564	
	平均単価	114	100	90	112	86	85	107	111	138	154	138	143	140	
りんどう	秋田	1,437,850 67,381,211					300 34,020	8,650 738,450	264,400 9,524,974	667,020 33,439,867	396,670 18,462,654	76,450 3,740,256	24,360 1,440,990		
	北海道	1,200 26,460								500 2,700	700 23,760				
	岩手	229,690 10,845,954						300 21,168	10,780 414,504	73,700 3,806,082	122,170 5,596,074	21,780 941,058	960 67,068		
	山形	9,260 476,755								8,040 408,607	890 47,358	330 20,790			
	福島	1,040 68,580							400 34,020	640 34,560					
	栃木	10,820 824,418					1,040 143,748	7,480 462,726	1,110 82,188	1,190 135,756					
	群馬	1,080 64,044									1,080 64,044				
	長野	50 5,400							50 5,400						
	岐阜	1,250 73,980							160 7,776	110 10,044		160 7,128	700 37,368	120 11,664	
	静岡	50 540								50 540					
	計	1,692,290 79,767,342						1,340 177,768	16,640 1,235,520	276,850 10,066,270	752,170 37,891,616	520,590 24,136,974	99,260 4,739,472	25,440 1,519,722	
	平均単価	47						133	74	36	50	46	48	60	
	水仙	宮城	250 16,740											250 16,740	
		千葉	8,875 534,438	410 26,352	100 3,240								100 11,070	2,815 171,342	5,450 322,434
東京		1,450 64,800	1,450 64,800												
新潟		100 5,400			100 5,400										
福井		1,700 106,920												1,700 106,920	
静岡		40 2,246		40 2,246											
オランダ		950 49,734		550 28,134	400 21,600										

# 品目別産地別月別取扱高(切花)

平成29年1月～平成29年12月

上段 = 数量、下段 = 金額  
単位：数量 = 本、金額 = 円

品目名	産地名	合計	1月	2月	3月	4月	5月	6月	7月	8月	9月	10月	11月	12月	
水仙	計	13,365 780,278	1,860 91,152	690 33,620	500 27,000							100 11,070	3,065 188,082	7,150 429,354	
	平均単価	58	49	49	54							111	61	60	
ブバルジャー	山形	50 3,348								50 3,348					
	茨城	140 11,772					50 4,320		50 3,996			40 3,456			
	東京	900 47,466	50 3,996	50 3,240			50 3,780	600 27,540				100 6,750	50 2,160		
	静岡	50 4,590										50 4,590			
	愛知	300 22,248									200 14,472	100 7,776			
	福岡	300 20,520							200 12,960		50 3,240			50 4,320	
	熊本	500 37,368		200 15,120	50 3,510		50 4,050	100 7,560	50 3,348				50 3,780		
	計	2,240 147,312	50 3,996	250 18,360	50 3,510		150 12,150	700 35,100	300 20,304	300 21,060	250 19,116	140 9,396		50 4,320	
	平均単価	66	80	73	70		81	50	68	70	76	67		86	
	スイートピー	秋田	30 2,592										30 2,592		
		愛知	2,415 131,814	400 18,360	500 25,380	800 42,660	515 30,294								200 15,120
和歌山		200 10,800	100 5,400		100 5,400										
岡山		236,300 11,164,716	46,200 1,866,780	45,200 1,840,860	86,200 4,892,400	15,900 495,180							4,300 130,140	38,500 1,939,356	
福岡		100 3,240			100 3,240										
佐賀		800 33,588	100 5,400	100 2,808	200 10,800	300 11,340	100 3,240								
大分		8,950 422,820	200 9,180	1,900 77,760	5,750 286,740	200 5,400								900 43,740	
宮崎		233,050 7,536,456	39,450 1,094,580	60,100 1,627,668	70,500 2,738,988	11,700 220,860							10,500 339,390	40,800 1,514,970	
計		481,845 19,306,026	86,450 2,999,700	107,800 3,574,476	163,650 7,980,228	28,615 763,074	100 3,240				30 2,592		14,800 469,530	80,400 3,513,186	
平均単価		40	35	33	49	27	32				86		32	44	

# 品目別産地別月別取扱高(切花)

平成29年1月～平成29年12月

上段 = 数量、下段 = 金額  
単位：数量 = 本、金額 = 円

品目名	産地名	合計	1月	2月	3月	4月	5月	6月	7月	8月	9月	10月	11月	12月
スターチス	秋田	64,110 4,396,680					6,010 475,578	30,190 2,408,940	23,870 1,305,072	3,730 197,640	310 9,450			
	北海道	51,190 3,557,424						2,390 195,264	10,870 658,206	18,980 1,411,506	10,340 719,701	8,610 572,747		
	岩手	820 42,768						820 42,768						
	宮城	1,400 84,510					250 19,440	950 48,330	200 16,740					
	山形	1,400 104,112			180 21,384			1,220 82,728						
	福島	280 12,960						280 12,960						
	群馬	2,640 179,388					2,270 157,788	370 21,600						
	千葉	1,000 66,150	50 4,590	50 2,700	200 12,960									700 45,900
	長野	6,060 474,682					3,880 311,796	1,600 124,200	400 25,920			100 5,940	80 6,826	
	愛知	310 6,372					310 6,372							
	和歌山	543,977 30,412,158	43,800 2,561,004	51,692 2,622,451	133,218 9,669,229	79,765 1,956,608	82,350 1,988,021	7,000 159,289				4,810 396,252	41,898 2,800,127	99,444 8,259,177
	計	673,187 39,337,204	43,850 2,565,594	51,742 2,625,151	133,598 9,703,573	79,765 1,956,608	95,070 2,958,995	44,820 3,096,079	35,340 2,005,938	22,710 1,609,146	10,650 729,151	13,520 974,939	41,978 2,806,953	100,144 8,305,077
	平均単価	58	59	51	73	25	31	69	57	71	68	72	67	83
	H B スターチス	秋田	8,063 731,300						2,830 214,380	710 42,876	2,730 288,900	1,185 104,760	558 72,392	30 5,832
北海道		32,730 2,871,625				80 14,040	340 37,260	2,020 211,572	9,840 656,014	9,200 775,420	7,870 750,849	2,340 241,466	1,040 185,004	
青森		60 8,748							60 8,748					
岩手		30 3,564							30 3,564					
宮城		1,115 174,852					20 4,320	220 30,726	525 72,549	50 10,584	230 44,928	70 11,745		
山形		3,300 305,208					620 43,524	1,360 119,502	1,015 75,438	60 11,988	70 12,528	65 8,748	110 33,480	
福島		3,473 486,173					450 74,304	1,410 131,328	120 14,256	80 11,232	515 60,804	370 58,752	398 95,861	130 39,636
栃木		720 249,642	30 10,692									30 6,156	275 81,270	385 151,524

# 品目別産地別月別取扱高(切花)

平成29年1月～平成29年12月

上段 = 数量、下段 = 金額  
単位：数量 = 本、金額 = 円

品目名	産地名	合計	1月	2月	3月	4月	5月	6月	7月	8月	9月	10月	11月	12月	
HBスターチス	千葉	1,200 84,132					800 52,920	280 13,392						120 17,820	
	山梨	120 21,600			90 18,360	30 3,240									
	長野	560 71,280					70 11,016	490 60,264							
	愛知	1,120 136,296				410 35,532	710 100,764								
	和歌山	630 99,144			60 6,804	30 4,860	90 11,340						60 10,692	390 65,448	
	熊本	7,110 1,033,560	1,590 257,580	1,320 177,876	900 174,636	1,300 177,012	1,920 238,248								80 8,208
	大分	1,715 370,089	255 58,482	290 68,769	205 64,476	770 138,024	100 19,872					20 4,320			75 16,146
	オランダ	50 3,780													50 3,780
	シンガポール	350 32,886												130 19,656	220 13,230
	エクアドル	30 2,592												30 2,592	
	計	62,376 6,686,471	1,875 326,754	1,610 246,645	1,255 264,276	2,620 372,708	5,120 593,568	8,610 781,164	12,300 873,445	12,120 1,098,124	9,870 973,869	3,453 403,579	2,073 434,387	2,073 434,387	1,470 317,952
	平均単価	107	174	153	211	142	116	91	71	91	99	117	210	210	216
	ソリダスター	秋田	115,885 4,869,774					810 42,390	20,010 832,356	18,085 583,416	35,420 1,567,890	7,400 329,832	13,750 617,490	14,720 636,390	5,690 260,010
北海道		2,080 67,878							410 8,694	520 18,684	1,150 40,500				
岩手		2,000 108,000									2,000 108,000				
山形		1,970 102,816							270 2,376	1,700 100,440					
福島		500 14,040									500 14,040				
長野		38,160 2,299,934						330 11,156	3,260 168,372	25,600 1,525,412	6,420 445,738	880 52,812	1,670 96,444		
高知		600 35,370		50 2,700					400 21,600				100 6,210	50 4,860	
福岡		640 27,108	300 10,800	340 16,308											
鹿児島		321,350 16,357,366	20,000 1,193,940	21,600 1,014,390	53,830 3,187,998	28,270 1,331,100	31,420 1,334,718	15,020 578,221	11,700 380,203	21,450 959,018	43,900 2,226,690	19,560 932,256	20,350 1,057,050	34,250 2,161,782	

# 品目別産地別月別取扱高(切花)

平成29年1月～平成29年12月

上段 = 数量、下段 = 金額  
単位：数量 = 本、金額 = 円

品目名	産地名	合計	1月	2月	3月	4月	5月	6月	7月	8月	9月	10月	11月	12月	
ソリダスター	計	483,185 23,882,286	20,300 1,204,740	21,990 1,033,398	53,830 3,187,998	28,270 1,331,100	32,230 1,377,108	35,760 1,443,333	33,725 1,143,061	87,190 4,293,484	58,870 3,042,760	34,290 1,608,768	36,740 1,789,884	39,990 2,426,652	
	平均単価	49	59	47	59	47	43	40	34	49	52	47	49	61	
スナップ	秋田	66,490 3,663,792	2,310 174,798	1,680 106,272	3,960 256,392	7,040 403,596	18,700 802,764	600 19,980			820 32,616	5,230 304,668	17,260 891,864	8,890 670,842	
	岩手	1,050 57,780			300 23,220	750 34,560									
	宮城	7,010 481,896	1,050 88,020	2,300 167,670	150 12,960	2,000 113,940	1,060 66,636					300 19,980	100 8,640	50 4,050	
	山形	1,620 103,237	480 31,428	50 4,050	350 19,440	90 5,832	290 15,984					360 26,503			
	福島	1,250 84,456			650 37,260	100 6,480						500 40,716			
	栃木	2,400 122,580				1,200 57,240	50 1,080					1,150 64,260			
	埼玉	60 4,860										60 4,860			
	千葉	29,770 1,801,710	2,760 210,384	7,380 389,178	11,910 791,910	4,810 213,624						450 28,296	280 20,196	2,180 148,122	
	長野	90 9,720	30 3,240	60 6,480											
	静岡	1,550 125,442		50 3,240	1,100 94,392	50 2,700						300 21,060		50 4,050	
	愛知	2,370 172,638		700 49,680	400 35,748	730 37,314							420 40,824	120 9,072	
	韓国	40 3,024	40 3,024												
	計	113,700 6,631,135	6,670 510,894	12,220 726,570	18,820 1,271,322	16,770 875,286	20,100 886,464	600 19,980			820 32,616	8,350 510,343	18,060 961,524	11,290 836,136	
	平均単価	58	77	59	68	52	44	33			40	61	53	74	
	トルコキキョウ	秋田	235,001 34,403,409						4,975 876,096	21,745 3,036,430	62,659 9,656,420	64,760 9,190,918	53,269 7,371,940	23,743 3,664,645	3,850 606,960
		北海道	2,940 680,756							50 3,240	1,165 219,996	1,360 354,429	345 95,531	20 7,560	
		青森	230 57,456							30 5,832	180 46,224	20 5,400			
岩手		970 195,102								755 139,212	155 40,878	60 15,012			
宮城		31,480 4,488,727				205 39,204	255 51,354	1,520 240,732	10,755 1,313,053	10,510 1,644,018	1,600 241,272	3,765 576,018	2,600 353,160	270 29,916	



# 品目別産地別月別取扱高(切花)

平成29年1月～平成29年12月

上段 = 数量、下段 = 金額  
単位：数量 = 本、金額 = 円

品目名	産地名	合計	1月	2月	3月	4月	5月	6月	7月	8月	9月	10月	11月	12月	
トルコキキョウ	山形	18,180 3,307,498						1,020 238,172	6,540 1,211,447	5,020 838,424	2,360 406,922	1,880 346,270	1,320 259,783	40 6,480	
	福島	16,912 3,480,429					645 138,456	2,265 447,411	2,490 473,860	4,835 905,245	2,447 538,877	3,090 697,346	980 257,634	160 21,600	
	茨城	4,990 910,332					20 6,480	1,990 397,332	2,570 448,200	70 8,424			20 5,400	320 44,496	
	栃木	72,763 12,682,116	5,620 1,084,536	8,050 1,407,132	7,782 2,023,974	8,880 1,610,258	17,411 2,818,800	14,510 1,669,972	3,150 317,304	30 4,860		130 19,116	3,580 778,248	3,620 947,916	
	群馬	220 65,340	40 12,960				100 26,784								80 25,596
	千葉	5,596 1,099,850	70 17,928	70 12,420	110 30,564	110 30,780	386 78,948	520 103,788	240 41,472	1,850 287,820		240 63,450	1,090 263,714	910 168,966	
	東京	120 36,396								60 16,632			60 19,764		
	富山	590 151,740						20 5,400		30 4,536		150 43,740	340 92,664	50 5,400	
	長野	3,875 822,258				20 4,320		570 123,228	360 76,842	2,170 455,328	395 91,368	180 25,812	180 45,360		
	岐阜	240 52,272								30 6,480	210 45,792				
	静岡	46,140 11,133,806	4,950 1,305,504	5,170 1,287,630	4,100 1,178,183	4,750 1,189,026	8,980 1,999,739	9,730 1,485,993	20 4,320			330 89,165	3,120 934,556	4,990 1,659,690	
	愛知	5,642 1,162,561	525 103,788	305 72,468	1,027 298,345	1,190 235,548	215 57,618	1,275 155,250	100 11,880			330 74,304	250 52,488	425 100,872	
	高知	2,145 651,467	120 39,528		90 29,376		90 18,955	340 62,110				40 12,096	290 89,586	1,175 399,816	
	福岡	5,665 1,517,108	50 15,768	60 18,144	540 130,896	170 49,010	220 59,400	190 32,076	60 5,508	60 12,312		610 139,644	1,590 486,108	2,115 568,242	
	佐賀	550 169,884		180 55,620	40 12,312		80 23,112		60 16,848	50 13,608		20 6,480		120 41,904	
	長崎	780 249,804		30 7,452			40 12,096					60 15,552	140 38,772	510 175,932	
	熊本	9,875 3,140,154	1,515 476,280	750 231,984	335 107,028	755 210,870	530 141,912					70 15,984	1,520 455,652	4,400 1,500,444	
	大分	2,180 471,258	120 33,048			90 16,362	30 5,508					20 6,480	190 44,280	440 115,452	1,290 250,128
	宮崎	50 11,124										50 11,124			
	鹿児島	3,345 382,158		420 50,976	1,390 203,202	805 90,288	730 37,692								
沖縄	350 69,888				350 69,888										

# 品目別産地別月別取扱高(切花)

平成29年1月～平成29年12月

上段 = 数量、下段 = 金額  
単位：数量 = 本、金額 = 円

品目名	産地名	合計	1月	2月	3月	4月	5月	6月	7月	8月	9月	10月	11月	12月	
トルコキキョウ	台湾	5,220 707,184	1,940 254,556	660 71,064	1,780 235,440	260 35,208							100 18,900	480 92,016	
	ベトナム	15,960 1,001,657	480 34,560	1,760 97,956	3,000 208,008	2,560 170,208	320 25,920	1,280 81,864	2,040 111,240	2,200 130,637	640 35,424	1,200 70,848	480 34,992		
	エクアドル	60 9,720			60 9,720										
	計	492,069 83,111,454	15,430 3,378,456	17,455 3,312,846	20,254 4,467,048	20,145 3,750,970	30,052 5,502,774	40,205 5,919,424	50,210 7,077,476	91,674 14,390,176	73,967 10,957,760	66,009 9,733,712	41,863 7,974,438	24,805 6,646,374	
	平均単価	169	219	190	221	186	183	147	141	157	148	147	190	268	
リヤトリス	秋田	26,970 1,107,918						80 5,184	9,250 357,588	17,330 730,566	310 14,580				
	宮城	270 14,796						120 6,696	150 8,100						
	山形	10,130 695,682							970 51,192	9,160 644,490					
	福島	200 8,640							100 4,320	100 4,320					
	茨城	80 4,752						80 4,752							
	東京	1,000 48,600								1,000 48,600					
	新潟	3,820 233,280							1,600 72,900	2,220 160,380					
	長野	880 42,336							880 42,336						
	静岡	50 1,080					50 1,080								
	愛知	1,000 45,360						500 24,840	500 20,520						
	大阪	5,850 346,248					400 30,240	5,450 316,008							
	熊本	650 35,640						650 35,640							
	鹿児島	750 48,060					200 12,960	550 35,100							
	沖縄	16,600 1,043,280		1,850 119,880	1,050 74,520	4,200 294,840	8,500 505,440	1,000 48,600							
	台湾	9,760 496,066		120 3,888	1,640 84,024		920 20,304	160 5,184				760 32,832	1,800 90,072	4,360 259,762	
	中国	440 20,520	240 9,504											200 11,016	

# 品目別産地別月別取扱高(切花)

平成29年1月～平成29年12月

上段 = 数量、下段 = 金額  
単位：数量 = 本、金額 = 円

品目名	産地名	合計	1月	2月	3月	4月	5月	6月	7月	8月	9月	10月	11月	12月
リヤトリス		720	520										200	
	エクアドル	35,208	23,328										11,880	
	計	79,170	760	1,970	2,690	4,200	10,070	8,590	13,450	29,810	310	760	2,000	4,560
		4,227,466	32,832	123,768	158,544	294,840	570,024	482,004	556,956	1,588,356	14,580	32,832	101,952	270,778
	平均単価	53	43	63	59	70	57	56	41	53	47	43	51	59
芍薬	秋田	3,470						3,470						
		195,318						195,318						
	北海道	1,890						1,810	80					
		133,412						129,006	4,406					
	山形	210						210						
		14,148						14,148						
	福島	1,360					790	570						
		99,738					58,968	40,770						
	茨城	440						440						
		33,264						33,264						
	栃木	1,000						1,000						
		57,780						57,780						
	埼玉	2,290						2,290						
		166,644						166,644						
	千葉	100						100						
		13,500						13,500						
	神奈川	50				50								
		5,400				5,400								
	新潟	320							320					
		30,186							30,186					
長野	4,620						4,220	400						
	283,176						260,496	22,680						
静岡	5,340				3,360	1,980								
	401,436				264,384	137,052								
徳島	100				100									
	20,628				20,628									
ニュージーランド	25												25	
	4,050												4,050	
南アフリカ	40													40
	4,320													4,320
	計	21,255				3,510	10,820	6,780	80				25	40
		1,463,000				290,412	727,704	432,108	4,406				4,050	4,320
	平均単価	69				83	67	64	55				162	108
菖蒲		50						50						
	茨城	2,160						2,160						

# 品目別産地別月別取扱高(切花)

平成29年1月～平成29年12月

上段 = 数量、下段 = 金額  
単位：数量 = 本、金額 = 円

品目名	産地名	合計	1月	2月	3月	4月	5月	6月	7月	8月	9月	10月	11月	12月
菖蒲	静岡	1,280 54,108					930 29,538	350 24,570						
	愛知	3,900 291,060				2,500 186,300	1,200 93,960	200 10,800						
	熊本	350 19,980					300 16,740	50 3,240						
	計	5,580 367,308				2,500 186,300	2,480 142,398	600 38,610						
	平均単価	66				75	57	64						
カラー	秋田	320 23,652						15 2,430	305 21,222					
	北海道	2,400 357,437							1,210 165,780	560 71,993	515 94,824	115 24,840		
	青森	410 49,788						360 43,848	50 5,940					
	宮城	730 50,976					400 28,836	330 22,140						
	山形	1,065 120,106				30 2,592	180 14,580	340 44,042	360 33,998	55 9,882		80 11,016	20 3,996	
	福島	3,820 351,955					1,595 118,962	1,010 87,091	205 19,305	375 43,664	235 36,061	370 42,498	30 4,374	
	千葉	38,115 2,464,257	3,400 210,535	6,640 408,715	9,000 623,354	11,960 672,203	4,385 280,692	660 37,962	160 14,904		160 14,148	320 27,324	510 73,872	920 100,548
	東京	40 4,320						40 4,320						
	新潟	175 23,166						95 9,234	20 2,916			40 7,344	20 3,672	
	長野	260 42,347			10 1,620	70 10,595					30 5,184	90 13,284	60 11,664	
	静岡	295 31,277		60 4,212	70 9,180	95 8,748	70 9,137							
	愛知	1,473 146,610			290 23,436	410 22,680	200 10,800					413 63,666	120 18,468	40 7,560
	和歌山	60 4,860												60 4,860
	長崎	30 3,888	30 3,888											
	熊本	2,640 276,318	200 25,056	600 53,093	740 85,158	850 84,672	40 5,616	170 18,489	40 4,234					
	台湾	2,120 191,873			760 55,577	40 6,480	30 3,888						580 58,428	710 67,500

# 品目別産地別月別取扱高(切花)

平成29年1月～平成29年12月

上段 = 数量、下段 = 金額  
単位：数量 = 本、金額 = 円

品目名	産地名	合計	1月	2月	3月	4月	5月	6月	7月	8月	9月	10月	11月	12月	
カラー	オランダ	150 18,954	30 3,175					60 6,739					60 9,040		
	ベトナム	670 48,762			260 30,186	230 10,800							180 7,776		
	インド	120 31,104		40 12,960								40 9,504	40 8,640		
	計	54,893 4,241,650	3,660 242,654	7,340 478,980	11,130 828,511	13,685 818,770	6,900 472,511	3,080 276,295	2,350 268,299	990 125,539	940 150,217	1,468 199,476	1,620 199,930	1,730 180,468	
	平均単価	77	66	65	74	60	68	90	114	127	160	136	123	104	
孔雀草	秋田	23,830 1,375,758							3,660 197,154	3,600 235,710	3,850 217,512	7,600 421,470	4,860 294,840	260 9,072	
	宮城	3,550 234,630						900 69,120	1,600 101,250	100 8,100	900 52,380		50 3,780		
	山形	3,250 214,434							800 56,160	1,160 85,536	720 36,288	520 31,860	50 4,590		
	福島	880 57,456									880 57,456				
	茨城	60 5,508										60 5,508			
	埼玉	91,500 7,046,967	1,300 104,166	1,300 151,848	3,420 360,720	3,930 390,960	6,580 504,036	9,040 620,352	4,930 334,908	6,610 594,540	10,620 795,960	14,780 865,868	14,330 1,067,785	14,660 1,255,824	
	東京	570 65,707	320 36,288	250 29,419											
	長野	5,760 369,360							200 17,280	2,560 182,736	3,000 169,344				
	高知	1,700 172,530	100 11,880			250 29,700	250 29,700	550 54,540			100 7,830	400 35,100	50 3,780		
	福岡	5,200 410,994	570 50,976		20 2,592		2,530 162,702	460 28,188						240 25,920	1,380 140,616
	計	136,300 9,953,344	2,290 203,310	1,550 181,267	3,440 363,312	4,180 420,660	9,360 696,438	10,950 772,200	11,190 706,752	14,030 1,106,622	20,070 1,336,770	23,360 1,359,806	19,580 1,400,695	16,300 1,405,512	
	平均単価	73	89	117	106	101	74	71	63	79	67	58	72	86	
	千鳥草	北海道	80 6,480										80 6,480		
		岩手	50 4,320					50 4,320							
		山形	1,100 74,790					140 9,180	960 65,610						
栃木		50 4,320						50 4,320							

# 品目別産地別月別取扱高(切花)

平成29年1月～平成29年12月

上段 = 数量、下段 = 金額  
単位：数量 = 本、金額 = 円

品目名	産地名	合計	1月	2月	3月	4月	5月	6月	7月	8月	9月	10月	11月	12月
千鳥草		640					100	480			60			
	長野	39,312					6,696	28,404			4,212			
	岡山	200				100		50					50	
	計	17,280				8,100		4,320					4,860	
マーガレット		2,120				100	290	1,540			60	80	50	
	計	146,502				8,100	20,196	102,654			4,212	6,480	4,860	
	平均単価	69				81	70	67			70	81	97	
	山形	300				300								
	東京	13,349				13,349								
	静岡	100		100										
	香川	3,996		3,996										
	長崎	2,450	1,100	600	350							200		200
	計	124,524	57,780	29,484	17,820							8,640		10,800
	平均単価	3,800	100	1,300	300	1,100	300						100	600
レナンキュラス	香川	200,340	6,480	65,880	18,360	56,700	16,200						6,480	30,240
	長崎	230				200	30							
	計	10,260				8,640	1,620							
	平均単価	6,880	1,200	2,000	650	1,600	330					200	100	800
	計	352,469	64,260	99,360	36,180	78,689	17,820					8,640	6,480	41,040
	平均単価	51	54	50	56	49	54					43	65	51
	秋田	38,455	1,030	8,009	19,746	9,620								50
	計	3,344,274	108,378	763,992	1,810,458	657,126								4,320
	北海道	50				50								
	山形	2,160				2,160								
	福島	1,110	320	210	160	270								150
	千葉	85,914	28,998	15,552	13,554	14,310								13,500
	新潟	1,450	450		1,000									
長野	93,474	38,610		54,864										
静岡	640		50	540	50									
香川	26,460		4,320	18,900	3,240									
福岡	1,600			1,600										
計	52,164			52,164										
平均単価	3,955	1,500	1,360	605	440								50	
長野	324,864	97,740	104,544	75,168	42,012								5,400	
静岡	3,859	999	2,380	480										
香川	311,304	91,589	183,697	36,018										
福岡	150	100		50										
計	11,070	7,830		3,240										
平均単価	740	650	50	40										
計	42,876	36,180	3,240	3,456										

# 品目別産地別月別取扱高(切花)

平成29年1月～平成29年12月

上段 = 数量、下段 = 金額  
単位：数量 = 本、金額 = 円

品目名	産地名	合計	1月	2月	3月	4月	5月	6月	7月	8月	9月	10月	11月	12月	
レナンキュラス	長崎	170 9,990		170 9,990											
	熊本	50 3,510			50 3,510										
	宮崎	80 6,210		80 6,210											
	計	52,309 4,314,270	5,049 409,325	12,309 1,091,545	24,271 2,071,332	10,430 718,848								250 23,220	
	平均単価	82	81	89	85	69									93
都忘れ	福岡	600 38,340			100 540	500 37,800									
	計	600 38,340			100 540	500 37,800									
	平均単価	64			5 76										
ダリア	秋田	37,560 4,413,658	690 76,734	107 13,446	5 1,080	5 1,080	1,370 137,592	3,950 446,931	4,110 373,950	4,975 433,804	9,203 1,073,412	9,115 1,163,214	3,080 534,141	950 158,274	
	北海道	195 9,288							115 5,832	40 1,296	40 2,160				
	岩手	160 23,004									140 20,412	20 2,592			
	山形	1,363 210,298	20 2,916	95 16,146	20 3,456		20 3,024	20 3,802	115 13,716	170 21,276	380 58,266	320 48,411	163 32,481	40 6,804	
	福島	6,815 265,637					40 8,640	140 18,792	1,060 48,708	1,410 50,544	860 28,080	830 25,283	2,415 75,546	60 10,044	
	埼玉	15 1,080					15 1,080								
	千葉	620 122,413	30 7,128	100 19,656	25 5,670	60 10,476	150 27,832	65 10,233	20 2,052			40 5,832		110 29,214	20 4,320
	山梨	20 4,795					20 4,795								
	長野	775 125,712	40 6,804	95 15,174			20 2,160	280 45,900		60 6,912	15 1,620	40 4,104	15 2,592	190 37,206	20 3,240
	岐阜	40 2,160									40 2,160				
	静岡	20 3,888					20 3,888								
	愛知	150 22,518	20 3,240				45 7,290	55 7,938	30 4,050						
	和歌山	295 46,548	40 5,832	30 7,128	30 5,994	25 1,350	170 26,244								

# 品目別産地別月別取扱高(切花)

平成29年1月～平成29年12月

上段 = 数量、下段 = 金額  
単位：数量 = 本、金額 = 円

品目名	産地名	合計	1月	2月	3月	4月	5月	6月	7月	8月	9月	10月	11月	12月
ダリア		210	20	20	20	70	80							
	高知	38,524	3,996	3,240	3,456	10,530	17,302							
	福岡	1,235	40	180	160	490	250						60	55
		200,124	7,452	36,612	31,428	65,340	32,724						15,552	11,016
	宮崎	510	20	60	140	200	70							20
		80,784	3,888	10,584	28,620	22,896	10,908							3,888
	計	49,983	920	687	400	990	2,605	5,125	5,830	6,100	10,673	11,885	3,603	1,165
		5,570,431	117,990	121,986	79,704	135,637	332,144	513,724	453,006	488,236	1,189,469	1,292,355	648,594	197,586
	平均単価	111	128	178	199	137	128	100	78	80	111	109	180	170
アスター		30,750							1,800	21,450	6,600	450		450
	秋田	2,007,558							119,340	1,394,928	441,720	31,050		20,520
		350							100	100	150			
	北海道	24,030							6,480	4,860	12,690			
		150								150				
	宮城	9,720								9,720				
		1,550							100	1,450				
	山形	98,550							7,560	90,990				
		470		150							370	-50		
	福島	36,882		10,530							29,700	-3,348		
		7,480							500	4,600	2,200	180		
	茨城	449,064							21,600	273,240	142,560	11,664		
		80									80			
	栃木	6,048									6,048			
		2,240						860	580	580	220			
	埼玉	138,780						50,976	35,964	37,584	14,256			
		10,180				100			1,160	4,020	1,650	3,250		
	千葉	707,724			7,560				75,222	219,672	140,940	264,330		
		960									960			
	新潟	73,656									73,656			
	500									90	320	90		
静岡	39,312									7,236	25,272	6,804		
	50								50					
愛知	2,160								2,160					
	200											150	50	
香川	10,800											7,020	3,780	
	50			50										
高知	2,160			2,160										
	24,410	1,800	1,870	2,200	2,000	2,340	2,170	2,150	1,850	1,860	1,870	2,190	2,110	
福岡	1,693,764	121,230	112,320	158,868	129,006	149,958	173,610	160,380	144,990	125,388	124,740	149,364	143,910	
	2,520				960	1,400	160							
熊本	197,208				72,576	111,672	12,960							



# 品目別産地別月別取扱高(切花)

平成29年1月～平成29年12月

上段 = 数量、下段 = 金額  
単位：数量 = 本、金額 = 円

品目名	産地名	合計	1月	2月	3月	4月	5月	6月	7月	8月	9月	10月	11月	12月
アスター		10,190	1,500	1,620	720							2,580	2,540	1,230
	大分	584,712	91,314	86,454	44,820							139,104	151,740	71,280
	宮崎	305		205	100									
		4,428		3,348	1,080									
	鹿児島	250				250								
		10,800				10,800								
	計	92,685	3,300	3,895	3,120	3,210	4,600	4,570	13,400	30,570	12,310	5,140	4,780	3,790
		6,097,356	212,544	214,812	212,328	212,382	312,606	319,356	826,416	2,059,884	877,716	308,718	304,884	235,710
	平均単価	66	64	55	68	66	68	70	62	67	71	60	64	62
アリアム		3,170					1,000	260	1,910					
	秋田	65,664					34,506	9,450	21,708					
	北海道	130						80	50					
		9,396						7,776	1,620					
	岩手	1,340				30	150	1,160						
		79,974				7,128	15,228	57,618						
	山形	880				40	840							
		32,184				1,296	30,888							
	福島	2,240				160	2,080							
		159,300				22,572	136,728							
	新潟	370							150	220				
		23,220							12,420	10,800				
	長野	860				760				100				
		56,646				49,950				6,696				
	静岡	400				100	200	100						
		18,306				5,400	8,640	4,266						
愛媛	50		50											
	2,970		2,970											
福岡	50			20	30									
	13,500			5,400	8,100									
熊本	6,588		30	150	2,300	2,803	1,305							
	426,438		3,240	14,040	149,850	175,068	84,240							
宮崎	5,000		2,700	2,300										
	207,900		119,880	88,020										
	計	21,078		2,780	2,470	3,420	7,073	3,055	2,280					
		1,095,498		126,090	107,460	244,296	401,058	175,770	40,824					
	平均単価	52		45	44	71	57	58	18					
ナデシコ		2,800					2,060		740					
	秋田	138,618					92,664		45,954					
	北海道	6,410					150	1,200	1,260	1,070	1,330	1,250	150	
		390,172					5,940	70,740	71,874	62,532	91,066	74,520	13,500	

# 品目別産地別月別取扱高(切花)

平成29年1月～平成29年12月

上段 = 数量、下段 = 金額  
単位：数量 = 本、金額 = 円

品目名	産地名	合計	1月	2月	3月	4月	5月	6月	7月	8月	9月	10月	11月	12月	
ナデシコ	青森	100 4,860					50 2,160	50 2,700							
	宮城	30 1,296						30 1,296							
	山形	8,020 435,380		100 7,560	490 35,316	360 21,816	150 9,990	110 4,244		4,420 216,000	2,240 129,924	150 10,530			
	福島	4,710 202,824				700 29,700	2,650 103,464	740 33,426	80 6,480	380 20,088		80 4,914	80 4,752		
	茨城	210 16,686							50 3,780				160 12,906		
	千葉	260 19,602			50 4,050	60 4,212			50 3,348				100 7,992		
	福井	100 9,450						100 9,450							
	長野	50 3,240											50 3,240		
	静岡	400 7,560		200 3,240	200 4,320										
	愛知	1,050 78,030	170 12,744		50 3,780	60 2,592	150 10,530			520 40,608		50 3,996	50 3,780		
	和歌山	430 26,622	100 7,560	180 9,072	100 5,940									50 4,050	
	福岡	150 8,640				100 6,480								50 2,160	
	コロンビア	220 18,403					100 6,480							120 11,923	
	イスラエル	100 2,916				100 2,916									
	ベトナム	900 26,676		200 8,208			150 6,318	550 12,150							
	ケニア	40 2,160											40 2,160		
	計	25,980 1,393,135	270 20,304	680 28,080	890 53,406	1,380 67,716	5,460 237,546	2,780 134,006	2,180 131,436	6,390 339,228	3,570 220,990	1,570 96,120	590 46,170	220 18,133	
	平均単価	54	75	41	60	49	44	48	60	53	62	61	78	82	
	ケイトウ	秋田	135,290 6,225,866							12,040 557,388	73,730 3,438,202	44,210 1,983,712	4,430 203,580	880 42,984	
		北海道	1,080 55,998								90 4,860	400 20,250	590 30,888		
岩手		60 2,268								60 2,268					

# 品目別産地別月別取扱高(切花)

平成29年1月～平成29年12月

上段 = 数量、下段 = 金額  
単位：数量 = 本、金額 = 円

品目名	産地名	合計	1月	2月	3月	4月	5月	6月	7月	8月	9月	10月	11月	12月	
ケイトウ	宮城	2,740 150,390							450 23,490	1,290 76,464	1,000 50,436				
	山形	29,690 1,550,362							1,980 75,060	8,130 382,850	8,640 482,090	7,570 448,686	3,270 158,436	100 3,240	
	福島	600 14,040								200 5,400	400 8,640				
	茨城	1,310 69,444						800 42,120	200 10,800	150 9,180	160 7,344				
	栃木	2,315 110,430								1,000 40,770	1,215 62,640	100 7,020			
	群馬	150 11,275									150 11,275				
	埼玉	540 27,551							350 15,120	150 12,312		40 -7,938	8,057		
	千葉	2,735 142,884					50 4,320	240 15,876	840 42,444	1,055 46,602	400 25,002	150 8,640			
	神奈川	152 11,794								130 7,992		22 3,802			
	新潟	190 11,880								190 11,880					
	静岡	150 8,640								150 8,640					
	愛知	10,875 526,283						760 42,336	2,055 120,311	5,790 248,292	1,510 76,140	100 3,780	660 35,424		
	福岡	710 48,816							100 5,400	150 7,560	50 2,700	250 21,060	160 12,096		
	佐賀	80 5,616									80 5,616				
	計	188,667 8,973,537					50 4,320	1,800 100,332	18,015 850,013	92,265 4,303,272	58,215 2,727,907	13,252 735,513	4,970 248,940	100 3,240	
	平均単価	48					86	56	47	47	47	56	50	32	
	金仙花	千葉	67,480 2,946,618	8,700 291,060	11,020 325,080	43,460 2,105,298									4,300 225,180
		計	67,480 2,946,618	8,700 291,060	11,020 325,080	43,460 2,105,298									4,300 225,180
		平均単価	44	33	29	48									52
	菜の花	千葉	29,220 905,634	6,950 181,224	21,150 669,870	900 42,660									220 11,880
愛知		100 3,240												100 3,240	

# 品目別産地別月別取扱高(切花)

平成29年1月～平成29年12月

上段 = 数量、下段 = 金額  
単位：数量 = 本、金額 = 円

品目名	産地名	合計	1月	2月	3月	4月	5月	6月	7月	8月	9月	10月	11月	12月	
菜の花	長崎	100 5,400												100 5,400	
	計	29,420 914,274	6,950 181,224	21,150 669,870	900 42,660									420 20,520	
	平均単価	31	26	32	47									49	
コスモス	秋田	900 22,248									900 22,248				
	北海道	1,350 65,610								450 26,460	450 23,490	400 12,960	50 2,700		
	山形	1,060 69,498								90 7,020	300 19,980	670 42,498			
	埼玉	50 3,780										50 3,780			
	千葉	100 6,696								50 3,348	50 3,348				
	長野	100 7,560								50 4,590			50 2,970		
	三重	350 20,250			50 1,890							150 9,180	150 9,180		
	岡山	50 2,700											50 2,700		
	福岡	150 6,750		50 2,430		100 4,320									
	佐賀	50 4,320										50 4,320			
	長崎	350 14,580		200 8,910	50 2,160	50 1,890								50 1,620	
	宮崎	350 16,740		50 1,620										300 15,120	
	計	4,860 240,732		300 12,960	100 4,050	150 6,210					640 41,418	1,700 69,066	1,320 72,738	300 17,550	350 16,740
	平均単価	50		43	41	41					65	41	55	59	48
	ひまわり	秋田	84,680 3,775,410				1,070 56,052	1,720 88,776	25,310 1,297,512	26,060 1,117,638	12,120 540,000	5,700 260,442	11,770 376,758	930 38,232	
		北海道	9,270 491,832					150 9,612		1,850 98,820	2,050 119,340	3,720 206,820	1,500 57,240		
		青森	370 24,138					160 7,776			210 16,362				
岩手		60 3,564									60 3,564				
計															

# 品目別産地別月別取扱高(切花)

平成29年1月～平成29年12月

上段 = 数量、下段 = 金額  
単位：数量 = 本、金額 = 円

品目名	産地名	合計	1月	2月	3月	4月	5月	6月	7月	8月	9月	10月	11月	12月	
ひまわり	宮城	13,447 751,419					2,368 130,991	5,360 314,280	2,359 124,114	1,410 75,168	700 45,630	710 38,988	540 22,248		
	山形	7,710 414,342					580 33,048	1,840 90,558	1,840 96,498	1,400 88,560	1,580 89,424	470 16,254			
	福島	1,530 81,972						300 14,904	1,200 64,476	30 2,592					
	栃木	1,600 81,508				650 33,426	720 34,992	180 9,850			50 3,240				
	群馬	5,190 270,162							400 18,630	630 28,404	3,660 197,748	500 25,380			
	千葉	31,845 1,727,407				2,310 125,658	11,660 611,658	5,425 278,451	7,150 399,055	4,800 282,647	400 25,078	50 2,160	50 2,700		
	東京	690 46,170					480 27,216	90 9,666		40 3,240	40 3,888		40 2,160		
	新潟	330 19,872						160 7,776	120 7,776	50 4,320					
	長野	1,370 54,648							670 29,484	480 13,068	220 12,096				
	静岡	910 61,614			320 22,140	370 27,270	90 4,968	50 1,620			80 5,616				
	愛知	11,740 530,604			170 12,312	3,410 176,958	2,420 115,074	3,910 140,724	790 34,236	1,040 51,300					
	福岡	1,540 73,008	50 2,970		100 7,020		250 10,800	100 3,240	100 4,320	100 5,400		200 8,910	400 20,520	240 9,828	
	長崎	390 25,424							270 18,555	120 6,869					
	沖縄	1,100 33,048				100 1,080	600 18,900	300 7,560	100 5,508						
	計	173,772 8,466,142	50 2,970		590 41,472	7,910 420,444	21,198 1,093,811	43,025 2,176,141	42,909 2,019,110	24,480 1,237,270	16,210 853,546	15,200 525,690	1,960 85,860	240 9,828	
	平均単価	49	59		70	53	52	51	47	51	53	35	44	41	
	アンスリュウム	千葉	68 11,189							20 4,320				12 2,074	36 4,795
		台湾	62,285 5,527,415	2,410 176,423	1,106 87,411	3,180 290,236	4,612 418,868	6,742 557,525	6,700 530,663	7,402 722,120	7,140 719,778	8,052 667,898	7,241 628,292	4,784 451,632	2,916 276,569
		中国	20 3,672									20 3,672			
タイ		15 1,620							15 1,620						
アメリカ		410 56,063							90 10,919	30 3,240	90 14,796	140 16,308	60 10,800		

# 品目別産地別月別取扱高(切花)

平成29年1月～平成29年12月

上段 = 数量、下段 = 金額  
単位：数量 = 本、金額 = 円

品目名	産地名	合計	1月	2月	3月	4月	5月	6月	7月	8月	9月	10月	11月	12月	
アンスリュウム	南アフリカ	60 9,072									20 3,024		40 6,048		
	計	62,858 5,609,031	2,410 176,423	1,106 87,411	3,180 290,236	4,612 418,868	6,742 557,525	6,700 530,663	7,527 738,979	7,170 723,018	8,182 689,390	7,381 644,600	4,896 470,554	2,952 281,364	
	平均単価	89	73	79	91	91	83	79	98	101	84	87	96	95	
グロリオサ	山形	40 4,320													
	静岡	20 4,450													
	愛知	14,470 1,877,634	640 88,668	790 91,800	880 117,936	1,000 128,736	1,360 158,004	1,330 158,328	1,890 208,872	830 94,284	1,480 185,004	1,490 207,414	1,260 188,676	1,520 249,912	
	高知	19,870 4,757,778	1,360 372,924	1,220 282,096	2,080 561,168	1,840 430,596	1,660 334,800	1,680 317,628	1,620 311,688	1,440 280,152	1,540 385,668	1,580 391,608	1,960 576,180	1,890 513,270	
	計	34,400 6,644,182	2,000 461,592	2,010 373,896	2,960 679,104	2,840 559,332	3,020 492,804	3,050 480,276	3,530 525,010	2,270 374,436	3,020 570,672	3,070 599,022	3,220 764,856	3,410 763,182	
	平均単価	193	231	186	229	197	163	157	149	165	189	195	238	224	
	東京	86 2,635													
	静岡	8,208 616,291						320 35,100	1,900 182,520	1,848 124,243	2,690 194,832	1,330 69,336	120 10,260		
クルクマ	愛知	11,645 1,423,170								2,620 305,748	5,460 806,760	3,360 290,412	205 20,250		
	福岡	350 39,647						140 16,826		160 18,501	30 3,240		20 1,080		
	熊本	90 9,115								40 3,715	50 5,400				
	鹿児島	11,700 428,625							1,840 102,843	2,900 105,570	120 9,072	4,420 141,048	2,420 70,092		
	計	32,079 2,519,483						460 51,926	3,740 285,363	7,568 557,777	8,386 1,020,859	9,110 500,796	2,815 102,762		
	平均単価	79						113	76	74	122	55	37		
	北海道	10,170 747,846							760 67,284	1,710 139,752	2,670 165,456	1,810 107,028	1,150 96,876	1,570 130,518	500 40,932
	福島	220 24,948								80 6,912				60 8,532	80 9,504
サンダーソニア	千葉	5,980 629,316	50 7,776	400 57,672	1,360 149,256	1,280 147,312	2,190 194,076	540 44,928					100 16,308	60 11,988	
	東京	740 81,594	30 3,564		160 12,528									550 65,502	

# 品目別産地別月別取扱高(切花)

平成29年1月～平成29年12月

上段 = 数量、下段 = 金額  
単位：数量 = 本、金額 = 円

品目名	産地名	合計	1月	2月	3月	4月	5月	6月	7月	8月	9月	10月	11月	12月	
サンダーソニア	計	17,110 1,483,704	80 11,340	400 57,672	1,520 161,784	1,280 147,312	2,950 261,360	2,330 191,592	2,670 165,456	1,810 107,028	1,150 96,876	1,570 130,518	660 65,772	690 86,994	
	平均単価	87	142	144	106	115	89	82	62	59	84	83	100	126	
ストレッチア	千葉	26 4,838										20 4,190		6 648	
	東京	45 2,754											45 2,754		
	新潟	350 96,444	60 16,200				50 10,260	240 69,984							
	静岡	6,635 1,487,009	880 209,952	720 165,240	815 184,032	740 148,565	900 188,136	680 158,868			240 57,456	460 98,280	600 114,912	600 161,568	
	滋賀	6,238 1,419,552	1,840 406,944	1,598 344,520	1,640 352,080	600 108,648								560 207,360	
	和歌山	40 10,368	40 10,368												
	沖縄	21,080 3,920,940	30 4,536				1,290 184,572	2,670 351,216	1,580 306,666	2,540 666,360	3,040 796,608	2,300 374,436	2,490 393,660	2,320 372,060	2,820 470,826
	計	34,414 6,941,905	2,850 648,000	2,318 509,760	2,455 536,112	2,630 441,785	3,620 549,612	2,500 535,518	2,540 666,360	3,040 796,608	2,540 431,892	2,540 496,130	2,970 489,726	2,965 489,726	3,986 840,402
	平均単価	202	227	220	218	168	152	214	262	262	170	167	165	211	
	カンパニユラ	秋田	55,570 2,328,059		2,280 132,840	10,300 530,388	20,030 725,328	22,270 904,403	690 35,100						
青森		2,680 147,366				320 26,784	40 3,672	2,320 116,910							
岩手		730 49,572				80 8,208	190 14,796	460 26,568							
山形		630 40,824					550 34,776	80 6,048							
福島		60 3,888				60 3,888									
神奈川		100 2,160					100 2,160								
新潟		140 10,908						140 10,908							
静岡		30 3,240		30 3,240											
計		59,940 2,586,017		2,310 136,080	10,300 530,388	20,490 764,208	23,150 959,807	3,690 195,534							
平均単価		43		59	51	37	41	53							

# 品目別産地別月別取扱高(切花)

平成29年1月～平成29年12月

上段 = 数量、下段 = 金額  
単位：数量 = 本、金額 = 円

品目名	産地名	合計	1月	2月	3月	4月	5月	6月	7月	8月	9月	10月	11月	12月	
スカビオサ	秋田	100 5,670									100 5,670				
	北海道	340 23,328								50 2,700	100 7,020	190 13,608			
	岩手	300 10,584							300 10,584						
	山形	50 2,700									50 2,700				
	長野	450 31,158		150 12,150					50 4,320	50 5,184	100 2,268	100 7,236			
	福岡	1,550 82,242	150 7,344	100 4,104	50 3,024	250 11,340	200 15,660	100 3,240					150 9,450	500 26,028	50 2,052
	佐賀	100 6,480	50 3,240					50 3,240							
	長崎	8,550 346,680	300 16,740	1,600 64,854	2,900 115,668	2,050 72,306	900 54,270	400 7,452						250 10,530	150 4,860
	宮崎	550 22,680		400 14,580	100 4,860									50 3,240	
	計	11,990 531,522	500 27,324	2,250 95,688	3,050 123,552	2,300 83,646	1,150 73,170	850 25,596	50 5,184	150 4,968	350 22,626	340 23,058	800 39,798	200 6,912	
	平均単価	44	55	43	41	36	64	30	104	33	65	68	50	35	
	シンビジウム	秋田	7,246 5,469,677	1,684 1,149,137	1,496 1,038,960	720 468,720							24 14,580	618 560,520	2,704 2,237,760
		岩手	50 10,800			50 10,800									
山形		286 79,920						286 79,920							
栃木		84 52,920	18 9,180		6 3,240								14 10,260	46 30,240	
群馬		2,797 1,587,168	94 72,900	88 53,460	556 357,480	1,048 598,968	699 305,748						108 64,152	204 134,460	
千葉		68 28,728			48 21,060	8 3,780	12 3,888								
新潟		12 6,480					12 6,480								
長野		202 131,760	32 23,760		94 66,528	16 9,720	28 8,856							32 22,896	
静岡		212 112,320	44 28,080				30 17,280								138 66,960
徳島		1,166 583,200	141 74,520	103 41,580	116 61,560	98 50,760	418 203,580						10 5,400	280 145,800	



# 品目別産地別月別取扱高(切花)

平成29年1月～平成29年12月

上段 = 数量、下段 = 金額  
単位：数量 = 本、金額 = 円

品目名	産地名	合計	1月	2月	3月	4月	5月	6月	7月	8月	9月	10月	11月	12月	
シンビジウム	高知	1,719 215,622	241 31,752	370 40,608	545 60,750	240 26,784	275 27,108							48 28,620	
	台湾	32 25,920										32 25,920			
	ニュージーランド	6,582 6,548,433				20 9,720	130 123,660	950 1,235,520	1,152 1,261,958	1,222 1,264,680	1,188 1,050,715	1,496 1,179,360	424 422,820		
	韓国	1,351 211,356	124 29,160	293 54,000	714 95,796	150 16,200								70 16,200	
	エクアドル	10 4,320				10 4,320									
	計	21,817 15,068,624	2,378 1,418,489	2,350 1,228,608	2,849 1,145,934	1,632 744,012	1,848 752,760	950 1,235,520	1,152 1,261,958	1,222 1,264,680	1,188 1,050,715	1,552 1,219,860	1,174 1,063,152	3,522 2,682,936	
	平均単価	691	597	523	402	456	407	1,301	1,095	1,035	884	786	906	762	
デルフィニューム	秋田	13,630 1,379,592				205 53,730	2,740 340,092	6,815 625,158	530 51,192	1,380 134,514	1,640 151,092	320 23,814			
	北海道	32,980 6,468,811				400 91,422	1,150 235,872	2,840 437,055	7,660 1,043,780	7,810 1,610,225	5,810 1,072,027	5,090 1,176,768	1,530 511,898	690 289,764	
	青森	45 7,992						25 1,620		20 6,372					
	宮城	3,440 747,225	285 72,522	60 15,768	720 201,420	910 213,705	480 97,794	645 98,982	340 47,034						
	山形	2,373 353,630	30 6,480	50 9,720		35 8,370	1,077 182,174	452 65,562	548 42,336	151 29,268				30 9,720	
	茨城	90 7,776					30 3,888		60 3,888						
	栃木	5,288 1,902,604	1,220 470,146	893 296,201	620 254,448	335 97,200	260 61,560					110 10,541	410 90,417	1,440 622,091	
	群馬	20 4,320					20 4,320								
	千葉	80 18,090		20 4,320				30 4,698						30 9,072	
	神奈川	20 5,400				20 5,400									
	長野	2,630 703,945				60 12,960	140 25,942	240 47,693	1,010 183,082	250 75,708	310 110,160	140 54,216	400 157,464	80 36,720	
	静岡	250 26,352		100 9,180				120 9,072						30 8,100	
	愛知	35,820 4,618,285	3,050 412,895	2,940 305,964	6,090 1,084,352	6,610 651,240	5,080 574,938	5,210 402,192				910 136,890	2,960 469,962	2,970 579,852	
	香川	280 87,804		30 3,564	40 15,120	20 7,560	30 5,832							100 34,560	60 21,168

# 品目別産地別月別取扱高(切花)

平成29年1月～平成29年12月

上段 = 数量、下段 = 金額  
単位：数量 = 本、金額 = 円

品目名	産地名	合計	1月	2月	3月	4月	5月	6月	7月	8月	9月	10月	11月	12月
デルフィニューム	愛媛	195 37,260			35 11,124	40 15,120	20 3,456	100 7,560						
	高知	20 8,640	20 8,640											
	福岡	380 112,968		60 19,872	140 51,408	180 41,688								
	宮崎	400 144,828		120 41,580	260 95,688									20 7,560
	計	97,941 16,635,522	4,605 970,683	4,273 706,169	7,905 1,713,560	8,815 1,198,395	11,027 1,535,868	16,477 1,699,592	10,148 1,371,312	9,611 1,856,087	7,760 1,333,279	6,570 1,402,229	5,460 1,281,473	5,290 1,566,875
	平均単価	170	211	165	217	136	139	103	135	193	172	213	235	296
デンファレ	静岡	30 1,080								30 1,080				
	沖縄	2,585 317,049							920 107,168	700 100,499		280 35,197	665 72,025	20 2,160
	台湾	475 63,838					30 2,786			60 9,428	80 9,504	90 11,016	60 9,072	155 22,032
	タイ	404,510 20,659,207	31,385 1,338,002	29,680 1,236,444	41,015 1,897,927	33,015 1,507,798	32,380 1,846,881	28,470 1,898,100	25,570 1,666,251	35,210 2,068,794	33,260 1,695,708	35,580 1,605,420	36,060 1,636,902	42,885 2,260,980
	シンガポール	120 11,210							100 7,560			20 3,650		
	マレーシア	49,240 3,583,943	3,875 266,922	3,755 257,224	3,450 247,860	2,790 188,190	3,505 258,147	3,165 247,212	3,845 320,911	3,920 305,910	3,350 233,604	5,510 400,313	5,075 380,290	7,000 477,360
計	456,960 24,636,327	35,260 1,604,924	33,435 1,493,668	44,465 2,145,787	35,805 1,695,988	35,915 2,107,814	31,635 2,145,312	30,435 2,101,890	39,920 2,485,711	36,690 1,938,816	41,480 2,055,596	41,860 2,098,289	50,060 2,762,532	
平均単価	54	46	45	48	47	59	68	69	62	53	50	50	55	
胡蝶蘭	宮城	41 18,360										30 10,800		11 7,560
	茨城	90 61,020												90 61,020
	栃木	40 25,380											30 19,440	10 5,940
	埼玉	5,939 2,386,692	430 179,820	375 154,440	549 252,612	435 179,280	475 192,240	635 255,420	530 203,040	560 209,520	550 190,620	390 155,520	520 213,840	490 200,340
	千葉	30 12,960							20 7,020				10 5,940	
	静岡	85 58,320				26 11,880								59 46,440
	愛知	274 121,662				82 18,360				90 36,342				102 66,960

# 品目別産地別月別取扱高(切花)

平成29年1月～平成29年12月

上段 = 数量、下段 = 金額  
単位：数量 = 本、金額 = 円

品目名	産地名	合計	1月	2月	3月	4月	5月	6月	7月	8月	9月	10月	11月	12月	
胡蝶蘭	福岡	332 249,696							5 2,700				63 51,300	264 195,696	
	鹿児島	11,463 5,988,243	910 537,865	1,384 603,778	931 477,210	1,265 550,466	1,217 479,337	846 400,530	887 475,353	974 567,284	969 529,721	908 509,094	632 434,436	540 423,169	
	台湾	14,177 6,021,386	963 446,364	1,070 443,394	1,092 442,422	1,282 588,708	1,203 334,476	1,580 522,569	1,190 324,254	1,190 450,554	1,072 382,124	826 420,090	925 420,090	1,230 559,215	1,744 1,107,216
	中国	576 117,288											552 106,920	24 10,368	
	イスラエル	70 62,640											70 62,640		
	ベトナム	11,668 10,037,788	1,142 972,508	1,000 858,924	1,240 1,065,528	770 673,758	1,142 998,211	960 818,002	1,000 854,398	770 663,336	974 827,269	850 731,268	920 797,256	900 777,330	
	計	44,785 25,161,435	3,445 2,136,557	3,829 2,060,536	3,812 2,237,772	3,860 2,022,452	4,037 2,004,264	4,021 1,996,521	3,632 1,866,765	3,466 1,927,036	3,319 1,929,734	3,725 1,996,332	3,405 2,081,427	4,234 2,902,039	
	平均単価	562	620	538	587	524	496	497	514	556	581	536	611	685	
	オンシジューム	東京	180 21,384												180 21,384
		静岡	806 101,817		30 4,212			45 4,212	261 27,864	50 6,750		10 1,836	20 4,860	120 15,768	270 36,315
台湾		161,170 19,376,616	11,650 1,404,303	9,580 1,272,078	13,910 2,520,180	10,850 1,654,020	12,580 1,463,940	14,830 1,006,485	14,670 1,119,528	12,030 1,924,668	16,120 1,349,676	16,700 1,251,612	12,270 1,542,996	15,980 2,867,130	
ベトナム		1,740 184,367	200 10,800			80 8,381			400 31,860				370 41,364	690 91,962	
計		163,896 19,684,184	11,850 1,415,103	9,610 1,276,290	13,910 2,520,180	10,930 1,662,401	12,625 1,468,152	15,091 1,034,349	15,120 1,158,138	12,030 1,924,668	16,130 1,351,512	16,720 1,256,472	12,760 1,600,128	17,120 3,016,791	
平均単価		120	119	133	181	152	116	69	77	160	84	75	125	176	
その他蘭		栃木	10 5,400						10 5,400						
	埼玉	100 51,840	20 3,240	10 2,160					10 4,320	40 30,240	10 6,480			10 5,400	
	千葉	40 21,600				10 2,160								30 19,440	
	静岡	95 15,174						55 7,074	20 1,080			10 3,780	10 3,240		
	高知	15 9,180							10 6,480	5 2,700					
	台湾	2,025 637,643	166 53,460	180 52,272	188 50,976	170 46,440	192 54,432	216 56,592	62 21,384	120 40,500	135 44,982	178 62,489	246 94,284	172 59,832	
	タイ	589 160,045	6 1,944	20 4,860	66 15,789		152 34,301	113 22,669	68 23,242	72 24,948	40 12,960	12 4,536	16 5,400	24 9,396	

# 品目別産地別月別取扱高(切花)

平成29年1月～平成29年12月

上段 = 数量、下段 = 金額  
単位：数量 = 本、金額 = 円

品目名	産地名	合計	1月	2月	3月	4月	5月	6月	7月	8月	9月	10月	11月	12月
その他蘭		90					10	20			20			40
	マレーシア	13,392					1,944	2,160			2,808			6,480
	計	2,964	192	210	254	180	354	414	170	237	205	200	272	276
		914,274	58,644	59,292	66,765	48,600	90,677	93,895	56,506	98,388	67,230	70,805	102,924	100,548
その他切花	平均単価	308	305	282	263	270	256	227	332	415	328	354	378	364
	秋田	73,845					2,300	9,130	6,280	11,555	4,000	1,970	1,800	36,810
		4,144,570					147,744	499,651	225,029	611,540	189,324	60,534	123,444	2,287,304
	北海道	11,799				400	750	1,200	2,120	1,260	2,139	3,430	500	
		826,751				19,980	44,982	69,228	153,295	82,793	190,361	229,014	37,098	
	青森	60					30						30	
		5,832					2,592						3,240	
	岩手	1,252	240	320	350				80	240		22		
		85,391	20,088	23,220	25,704				5,184	9,936		1,259		
	宮城	6,465				50	895	1,320	1,410	1,040	280	1,100	290	80
		412,182				2,160	61,020	81,648	76,032	75,384	12,204	79,488	18,306	5,940
	山形	23,475	60	110	1,020	2,900	2,160	2,415	740	450	2,800	1,950	1,090	7,780
		1,743,546	3,240	15,660	97,362	249,696	231,725	178,248	52,974	28,501	171,353	115,776	58,946	540,065
	福島	12,350	40	40	250	60	680	970	2,040	2,380	4,410	890	230	360
		669,276	4,320	2,592	8,100	4,212	48,060	83,571	116,759	130,280	187,747	34,128	24,408	25,099
	茨城	2,007				100	87	1,460	180		55	110	15	
		312,077				4,860	48,708	212,609	20,196		7,020	7,884	10,800	
	栃木	230					100							130
		17,669					7,290							10,379
	群馬	3,240	70	150	80	150	550	580	530	250	700	180		
	220,039	3,780	14,094	8,208	15,552	43,200	32,594	31,234	16,675	43,578	11,124			
埼玉	320	50					180				90			
	31,536	7,560					11,664				12,312			
千葉	81,215	6,600	16,310	18,780	10,720	9,130	3,430	4,320	280	745	940	1,500	8,460	
	3,184,024	288,900	488,300	736,668	390,247	430,898	140,454	124,892	15,358	40,673	54,216	86,940	386,478	
東京	1,088		100	50	180	200	58		130	140	190	40		
	49,113		1,620	3,240	7,128	8,613	14,040		1,404	1,080	6,156	5,832		
神奈川	170		40				50			50			30	
	9,493		3,715				2,376			1,782			1,620	
新潟	310						150	120	40					
	22,140						10,476	8,424	3,240					
福井	100								100					
	9,720								9,720					
長野	7,380	155	330	235	795	560	1,620	1,010	525	1,085	1,025		40	
	608,243	17,496	31,018	23,328	48,406	48,168	141,349	88,506	38,588	89,165	77,510		4,709	
岐阜	100					60			20		20			
	12,529					6,221			2,398		3,910			

# 品目別産地別月別取扱高(切花)

平成29年1月～平成29年12月

上段 = 数量、下段 = 金額  
単位：数量 = 本、金額 = 円

品目名	産地名	合計	1月	2月	3月	4月	5月	6月	7月	8月	9月	10月	11月	12月	
その他切花	静岡	17,520 1,091,184	100 21,060	390 43,200	190 11,232	8,160 513,594	5,300 311,364	1,520 73,008	300 9,720	120 4,212	195 16,875	985 66,258	140 6,534	120 14,127	
	愛知	2,130 170,791	160 11,232	120 10,584	230 16,351	260 27,918	210 13,932	140 23,555	150 12,895					860 54,324	
	大阪	1,240 79,380					1,200 75,060					40 4,320			
	奈良	20 4,298							20 4,298						
	和歌山	1,780 95,850	180 5,670			600 18,360	150 8,100	150 15,120							700 48,600
	島根	85 11,610				85 11,610									
	岡山	70 8,640		50 4,320				20 4,320							
	山口	50 3,240													50 3,240
	香川	1,185 59,940				15 10,530	100 8,100	350 10,800	570 19,980	50 2,700		50 4,590	50 3,240		
	愛媛	270 29,635	40 3,931	50 3,348					40 4,666				50 6,480	90 11,210	
	高知	16,090 1,158,020	850 68,494	1,050 75,978	1,520 128,520	1,220 88,560	2,170 155,358	1,740 100,505	460 39,204	500 38,124	1,450 89,100	1,830 132,419	1,820 144,072	1,480 97,686	
	福岡	13,271 918,370	620 52,650	1,360 106,002	1,865 134,514	3,200 198,936	3,100 234,814	336 23,190	300 13,500		80 5,670	450 15,390	1,030 69,174	930 64,530	
	佐賀	300 24,300		100 7,830	50 3,240		150 13,230								
	長崎	2,800 164,063		340 17,874	420 24,786	660 42,725	740 40,716	210 9,396	50 3,348	50 3,348		230 14,040	50 3,294	50 4,536	
	熊本	2,010 157,680				40 3,240	1,840 138,024	100 3,456	30 12,960						
	宮崎	9,950 239,274		1,850 49,950	2,000 56,160	950 32,400	3,550 65,718	1,200 25,326				100 2,160	100 2,160	200 5,400	
	鹿児島	337 15,414		25 2,700		80 1,080	70 3,607	27 1,979			10 648		125 5,400		
	沖縄	11,150 501,455	780 30,024	580 38,880	180 11,664		1,135 58,374	2,125 103,140	1,505 57,618	545 20,736	1,140 45,425	1,520 58,298	1,270 58,968	370 18,328	
	台湾	930 52,596		20 1,728											910 50,868
	コロンビア	270 13,900									30 3,532			240 10,368	
フィリピン	438 40,738				25 1,890	50 4,455	185 23,490	163 9,283	15 1,620						

# 品目別産地別月別取扱高(切花)

平成29年1月～平成29年12月

上段 = 数量、下段 = 金額  
単位：数量 = 本、金額 = 円

品目名	産地名	合計	1月	2月	3月	4月	5月	6月	7月	8月	9月	10月	11月	12月	
その他切花	タイ	320 13,392											320 13,392		
	オランダ	8,228 780,426	775 61,830	1,050 53,838	900 49,680	345 25,704	400 21,006	65 9,256	210 13,975	110 12,366	1,290 141,977	1,403 160,381	1,358 175,203	322 55,210	
	アメリカ	800 92,752			100 9,504	100 9,936						400 48,816	200 24,496		
	イタリア	2,056 161,757	40 3,888	150 8,100	310 12,636					130 8,808		80 8,543	250 33,404	956 72,878	140 13,500
	オーストラリア	20,925 1,074,911				80 9,720	240 17,820	276 28,153	1,795 95,656	3,510 182,142	7,335 318,330	4,337 231,930	2,502 146,988	850 44,172	
	ニュージーランド	4,407 293,706			100 4,320					1,060 60,912	1,806 92,556	429 20,304	82 26,536	870 82,598	60 6,480
	イスラエル	3,140 208,526	50 2,700	50 4,590			10 2,160	50 4,266			80 6,890		800 54,216	1,300 81,054	800 52,650
	チリ	100 8,100						100 8,100							
	ベトナム	210 17,928			40 3,672	40 3,888							80 7,128		50 3,240
	南アフリカ	17,355 1,284,203	150 4,860	150 7,020	240 13,176	150 9,396	235 15,660	81 19,159	801 76,387	1,145 94,814	3,663 267,464	4,404 352,863	4,715 309,626	1,621 113,778	
	スリランカ	250 10,800						250 10,800							
	ケニア	760 68,688		30 2,592	30 3,240	80 7,344	30 3,240	20 1,512				130 12,636	160 14,256		280 23,868
	エクアドル	1,210 112,307	60 5,184	20 1,728		170 13,510	25 3,240	210 20,552	-40 -2,419	150 14,277	215 19,472	145 13,716	100 9,288	155 13,759	
	ペルー	1,115 184,572		200 16,632	250 21,492	250 20,520						55 8,640	65 18,252	90 79,704	205 19,332
	エチオピア	30 2,754												30 2,754	
	計	368,208 21,519,331	11,020 616,907	24,985 1,037,113	29,190 1,406,797	31,865 1,793,102	38,577 2,346,419	31,468 1,983,621	26,494 1,343,402	26,141 1,493,198	32,898 1,939,446	29,076 1,933,185	22,651 1,656,919	63,843 3,969,222	
	平均単価	58	56	42	48	56	61	63	51	57	59	66	73	62	

# 品目別産地別月別取扱高(枝物)

平成29年1月～平成29年12月

上段 = 数量、下段 = 金額  
単位：数量 = 本、金額 = 円

品目名	産地名	合計	1月	2月	3月	4月	5月	6月	7月	8月	9月	10月	11月	12月
切葉	秋田	15,315 558,630					850 30,240	3,000 46,278	1,730 54,054	1,160 49,464	5,260 199,098	2,160 103,572	815 67,068	340 8,856
	北海道	350 17,496						100 6,480		100 3,348	100 3,348	50 4,320		
	岩手	2,600 104,220					900 41,040	1,700 63,180						
	宮城	1,615 111,132	100 1,080		5 2,970	100 7,560	210 9,072	230 14,040	140 8,208	120 5,184	360 27,054	20 1,404	100 23,760	230 10,800
	山形	1,150 61,344					50 2,700			100 5,400	350 17,064	300 18,360	300 16,740	50 1,080
	福島	1,440 44,863	80 2,592				700 3,780		390 20,952	160 9,979	30 3,240	80 4,320		
	茨城	23,080 378,118		80 6,307		17,300 173,610	3,840 61,452	640 52,585	330 23,274	250 17,658	320 20,120	240 15,336	80 7,776	
	群馬	1,850 123,098	80 7,506	20 2,138		50 4,320		100 3,240	50 2,160	750 48,978	750 48,276	50 6,480		
	埼玉	200 12,960					50 3,510				150 9,450			
	千葉	155,005 11,693,276	12,460 876,204	6,940 477,468	14,680 976,374	6,660 403,488	10,260 726,138	8,950 677,484	21,545 1,561,055	18,820 1,477,473	13,910 1,059,783	14,670 1,147,176	11,700 970,434	14,410 1,340,199
	東京	390,730 16,003,482	16,800 582,120	20,310 761,702	50,400 1,959,822	35,340 1,388,232	23,500 984,258	26,330 1,222,506	38,705 1,586,633	44,790 1,865,970	42,680 1,780,839	22,310 877,986	28,365 1,211,198	41,200 1,782,216
	新潟	4,780 239,976			900 59,616	560 26,028		840 33,156	1,320 62,424	460 28,296	620 24,840	80 5,616		
	長野	2,800 159,441		50 5,400	410 17,280		620 56,700	280 15,693	510 27,648	170 10,260	400 16,524	120 4,752	40 3,024	200 2,160
	静岡	50,660 1,686,237	1,190 39,010	2,650 64,206	7,320 281,448	10,570 379,998	9,410 321,516	6,330 167,076	2,905 73,494	1,775 47,142	1,955 52,650	2,850 98,226	1,735 76,950	1,970 84,521
	愛知	14,220 471,582				1,200 62,910	750 25,110	1,350 48,060	4,130 120,204	3,000 75,870	2,380 71,928	1,200 58,320	60 2,700	150 6,480
	滋賀	40 6,480												40 6,480
	奈良	400 64,800												400 64,800
	和歌山	3,705 65,610		1,600 25,380	2,100 29,430								5 10,800	
	香川	50 3,780												50 3,780
	愛媛	46 7,366		16 3,802		30 3,564								
高知	2,450 207,911	50 4,320			180 18,468	300 29,160	380 34,128	390 31,374	130 9,720	430 29,765	390 32,076	90 10,044	110 8,856	

# 品目別産地別月別取扱高(枝物)

平成29年1月～平成29年12月

上段 = 数量、下段 = 金額  
単位：数量 = 本、金額 = 円

品目名	産地名	合計	1月	2月	3月	4月	5月	6月	7月	8月	9月	10月	11月	12月	
切葉	福岡	5,100	450	350	200	150	540	830	480	150	250	650	650	400	
		220,536	14,310	14,688	7,020	5,940	27,972	33,048	23,868	6,210	12,420	31,590	29,160	14,310	
	佐賀	1,870									500	450	100	820	
		57,186									15,660	13,230	2,700	25,596	
	長崎	251		1				100	150						
		12,096		1,998				3,834	6,264						
	熊本	2,025					150	800	425	250	50		300	50	
		112,833					8,100	37,098	27,945	15,390	2,700		17,820	3,780	
	大分	100											100		
		5,400											5,400		
	宮崎	1,300		180	40	60	80	90	70				100		680
		66,744		7,776	2,592	2,592	2,052	12,420	7,776				4,320		27,216
	鹿児島	51,590	2,080	1,565	1,930	4,330	11,150	7,905	6,185	2,720	4,015	4,200	2,770	2,740	
		1,924,419	81,702	77,468	95,731	157,832	449,447	235,596	193,687	87,966	147,652	173,211	130,432	93,695	
	沖縄	60,360	2,390	5,320	7,190	5,800	8,260	6,260	5,490	3,100	4,180	6,970	2,570	2,830	
		2,455,056	101,628	184,540	339,768	247,158	302,886	240,278	201,636	130,680	178,470	246,240	130,680	151,092	
	台湾	7,660	300	220		380	1,110	870	1,220	1,170	620	280	400	1,090	
		290,888	12,690	5,206		21,978	51,862	23,890	35,046	35,305	21,686	19,419	15,422	48,384	
	コロンビア	238				15	10		58	50		65		40	
		35,586				4,320	4,590		10,206	2,160		8,478		5,832	
中国	1,620			40	140	700	70	290	90		70	160	60		
	133,758			3,024	13,392	57,672	5,616	22,917	9,720		6,945	8,640	5,832		
フィリピン	4,957				359	650	1,280	813	345	515	405	290	300		
	434,041				40,932	69,255	142,236	60,793	21,978	27,945	42,120	18,414	10,368		
タイ	11,565	510	730	830	602	1,325	540	2,156	590	1,400	1,270	1,012	600		
	638,550	23,652	37,584	53,622	41,688	91,908	28,674	91,476	29,538	66,085	70,913	68,418	34,992		
オランダ	90				90										
	11,610				11,610										
コスタリカ	200			200											
	5,400			5,400											
アメリカ	54,400	5,300	5,700	14,800	3,850	5,500	1,350	1,150	1,000	2,650	3,550	3,600	5,950		
	1,869,450	149,472	151,416	476,820	120,960	208,980	49,896	51,063	45,274	116,144	143,284	143,489	212,652		
シンガポール	3,495	120	240	765	1,340	90	220	40	100	580					
	146,826	6,480	10,584	33,858	62,640	2,916	6,588	1,728	4,536	17,496					
イタリア	14,290	930	2,150	4,370	1,600	350	230	300	200	650	1,730	880	900		
	722,110	38,502	84,780	222,772	66,690	18,360	13,284	16,740	9,720	36,180	97,438	64,724	52,920		
オーストラリア	12,910	800		1,400	800	1,050	1,200	2,330	600	800	1,780	1,050	1,100		
	145,908	8,640		15,120	8,640	13,500	4,752	24,732	6,480	8,640	29,052	13,932	12,420		
ニュージーランド	5,710				490	3,000	650	560	400	610					
	377,244				32,346	220,860	32,886	36,990	18,900	35,262					
イスラエル	6,170	650	700	950	500	770	1,200	350	50	200	250	400	150		
	254,286	26,460	30,780	40,500	17,280	31,806	40,014	11,880	2,160	7,020	12,636	24,786	8,964		



# 品目別産地別月別取扱高(枝物)

平成29年1月～平成29年12月

上段 = 数量、下段 = 金額  
単位：数量 = 本、金額 = 円

品目名	産地名	合計	1月	2月	3月	4月	5月	6月	7月	8月	9月	10月	11月	12月
切葉		3,530	100	50	50		180	100	100	950	50	150	800	1,000
	メキシコ	102,114	3,240	1,890	1,890		5,994	2,700	3,240	27,000	1,620	4,860	22,140	27,540
	ベトナム	86,870	4,900	6,300	7,900	8,250	10,400	8,660	7,200	8,180	6,180	7,040	6,700	5,160
		2,264,220	121,068	156,168	231,120	233,820	268,164	176,580	187,920	216,540	170,640	185,760	176,040	140,400
	マレーシア	188,876	11,030	13,006	17,990	11,150	15,245	14,265	14,750	14,450	15,140	19,095	20,040	22,715
		7,884,631	445,570	507,437	884,882	526,214	689,595	622,731	601,467	591,699	559,829	710,158	821,124	923,925
	エルサルバ	1,200							600	600				
		19,440							9,720	9,720				
	スリランカ	100,715	8,625	10,150	10,825	8,269	11,675	6,207	8,197	8,385	5,450	6,025	8,797	8,110
		1,559,213	102,789	108,864	148,770	132,548	167,076	125,394	119,459	134,406	102,033	122,418	159,376	136,080
	ケニア	980											930	50
		29,214											26,244	2,970
	エクアドル	400			40	80	60	80	20			40	20	
		20,412			2,592	7,128	3,672	2,592	432			2,376	108	
ペルー	100										100			
	1,080										1,080			
ガテマラ	137,087	12,000	13,400	20,900	13,319	16,268	7,200	6,600	8,700	8,300	7,600	8,500	14,300	
	3,000,996	247,320	279,504	541,512	351,324	391,932	116,640	108,000	170,856	134,460	127,440	162,540	369,468	
計	1,438,145	80,945	91,728	166,235	133,714	140,753	110,612	131,354	123,715	121,725	107,205	102,824	127,335	
	56,823,049	2,896,355	3,007,086	6,433,933	4,583,310	5,416,107	4,343,650	5,407,646	5,233,680	5,014,797	4,477,298	4,411,357	5,597,830	
平均単価	40	36	33	39	34	38	39	41	42	41	42	43	44	
ヒペリカム	秋田	3,350							380	2,840	130			
		140,616							25,056	110,700	4,860			
	北海道	200								200				
		6,210								6,210				
	福島	395										155	240	
		45,846										20,790	25,056	
	茨城	55							30				25	
		6,885							3,240				3,645	
	群馬	1,580							950	630				
		82,458							51,030	31,428				
	長野	590							550	40				
		74,304							70,200	4,104				
	愛知	50											50	
		6,480											6,480	
熊本	30						30							
	2,754						2,754							
台湾	120			60								30	30	
	13,932			6,480								3,888	3,564	
中国	530										50	240	120	
	17,604										540	9,072	5,832	

# 品目別産地別月別取扱高(枝物)

平成29年1月～平成29年12月

上段 = 数量、下段 = 金額  
単位：数量 = 本、金額 = 円

品目名	産地名	合計	1月	2月	3月	4月	5月	6月	7月	8月	9月	10月	11月	12月
ヒペリカム	イスラエル	100 6,480					100 6,480							
	マレーシア	450 26,460					450 26,460							
	スリランカ	280 18,576					280 18,576							
	ケニア	5,280 275,238	180 9,720		190 12,096	200 8,640	1,020 54,432	40 1,296			300 16,200	440 19,980	520 27,000	2,390 125,874
	エクアドル	45,254 3,671,480	6,005 381,132	3,420 228,766	6,460 475,038	3,527 263,131	5,030 419,742	3,626 277,020	3,440 233,344	1,756 159,517	2,640 296,481	2,590 271,014	3,110 318,125	3,650 348,170
	エチオピア	55,240 2,998,728		410 25,434	1,600 93,150	3,630 187,272	4,380 251,964	6,220 327,726	6,340 262,008	3,500 166,320	4,810 282,528	7,400 411,210	9,560 547,668	7,390 443,448
	計	113,504 7,394,051	6,185 390,852	3,830 254,200	8,310 586,764	7,737 484,099	10,910 755,352	9,886 606,042	11,690 644,878	8,966 478,279	7,930 600,609	10,825 732,066	13,655 937,694	13,580 923,216
	平均単価	65	63	66	71	63	69	61	55	53	76	68	69	68
	その他切枝	秋田	25,614 671,404	140 18,576	410 7,020	670 12,150		50 216		210 11,610	502 34,020	1,498 95,958	1,436 131,814	393 36,742
北海道		5,355 432,022							680 64,325	1,060 68,494	2,225 174,679	1,090 100,710	300 23,814	
青森		8,085 958,824		120 34,344			30 1,296					585 15,714	1,005 24,219	6,345 883,251
岩手		420 46,872						40 5,400	120 15,120			120 15,552	100 5,400	40 5,400
宮城		14,063 2,178,846	160 14,040	50 3,780	250 14,040	750 155,088	1,875 375,948	2,500 454,680	2,393 446,364	2,615 339,552	1,040 135,810	220 35,694	1,350 141,372	860 62,478
山形		5,735 652,363	670 88,236	140 21,492	1,300 43,200	390 70,956	1,180 145,692	210 24,732	375 42,379	60 8,424	195 30,208	550 99,068	175 33,696	490 44,280
福島		133,184 10,012,690	9,540 663,271	28,870 1,659,366	36,820 2,062,854	8,770 590,220	1,080 54,000	2,775 98,528	3,155 83,603	600 24,300	390 47,607	1,670 136,166	2,715 181,591	36,799 4,411,184
茨城		386,841 23,893,597	23,860 543,618	147,910 3,350,236	760 39,906	520 66,528	905 98,032	708 87,113	780 74,574	590 45,252	1,060 69,206	5,465 361,422	3,885 241,056	200,398 18,916,654
栃木		2,850 328,849	430 47,088	110 11,826		150 23,328					30 4,309	150 22,680	690 97,956	1,290 121,662
群馬		14,804 885,603	190 18,684	100 8,078	60 1,944		20 108	290 55,318	125 13,527	670 56,730	5,782 330,966	6,852 348,462	630 36,126	85 15,660
埼玉		2,342 327,146	377 58,983	260 47,541	200 19,440	100 6,480	325 56,268	160 24,181	50 3,780	385 55,339	170 10,368	60 7,884	215 29,106	40 7,776
千葉		11,750 792,266	640 43,308	600 9,072	120 16,200	240 22,702	1,980 88,668	1,160 71,712	1,050 60,653	130 8,694	460 45,273	2,130 183,200	1,330 113,832	1,910 128,952
東京		150,803 2,094,995	11,115 139,968	19,730 282,069	12,300 180,900	10,900 143,640	16,780 224,505	15,200 214,650	28,040 376,661	5,020 66,420	5,250 77,436	5,155 85,590	10,569 145,584	10,744 157,572

# 品目別産地別月別取扱高(枝物)

平成29年1月～平成29年12月

上段 = 数量、下段 = 金額  
単位：数量 = 本、金額 = 円

品目名	産地名	合計	1月	2月	3月	4月	5月	6月	7月	8月	9月	10月	11月	12月
その他切枝	神奈川	312 52,651			30 3,888	120 14,904			70 18,587	60 10,455	20 3,197	12 1,620		
	新潟	240 10,649								40 4,709		200 5,940		
	福井	40 11,880							20 6,480			20 5,400		
	山梨	30 6,480						30 6,480						
	長野	2,180 209,072	50 5,346	50 4,698				420 40,543	345 14,467	190 14,817	285 31,633	340 29,657	205 28,059	295 39,852
	静岡	173,672 19,388,547	9,885 1,194,750	14,075 1,655,154	19,479 2,279,080	12,490 1,350,162	14,105 1,606,327	13,675 1,306,908	12,378 1,404,891	12,960 1,534,421	12,558 1,428,629	17,229 1,733,940	18,205 1,951,128	16,633 1,943,157
	愛知	58,315 4,180,572	3,652 283,338	3,770 311,148	3,440 256,122	3,450 276,480	2,600 201,960	6,340 372,762	4,200 251,640	4,350 325,620	4,385 300,078	6,190 460,944	3,178 247,590	12,760 892,890
	三重	90 9,720												90 9,720
	和歌山	95 21,848					45 16,448			50 5,400				
	岡山	150 10,530									150 10,530			
	山口	30 6,480											30 6,480	
	香川	730 30,456		300 19,440					80 1,728	100 2,160			10 5,400	240 1,728
	愛媛	1,670 231,995	100 13,824	450 63,990	850 102,924	110 21,060	20 4,277	10 7,020				50 8,100	80 10,800	
	高知	130 13,554					80 8,154				50 5,400			
	福岡	50 1,890										50 1,890		
	長崎	170 30,780										60 12,960	110 17,820	
	熊本	425 23,220				25 1,620	250 17,820				150 3,780			
	宮崎	676 84,326		50 5,346			40 5,227	210 20,520	110 4,806	40 8,640		100 5,940	110 10,087	16 23,760
	鹿児島	3,905 44,285	1,280 17,388	1,730 12,636	780 3,996	50 2,160		25 3,915				40 4,190		
	沖縄	3,500 76,950				500 11,448	1,400 32,670	1,000 20,520		300 5,832	200 4,860	100 1,620		
コロンビア	1,537 456,147	20 7,560	30 6,210	35 12,960	85 34,560	220 66,960	145 44,075	77 16,656	210 53,806	130 25,920	345 123,482	130 49,918	110 14,040	

# 品目別産地別月別取扱高(枝物)

平成29年1月～平成29年12月

上段 = 数量、下段 = 金額  
単位：数量 = 本、金額 = 円

品目名	産地名	合計	1月	2月	3月	4月	5月	6月	7月	8月	9月	10月	11月	12月	
その他切枝	中国	24,380	150	1,200	550	20	150	240	490	1,940	1,020	100	3,990	14,530	
		459,422	3,240	1,620	7,992	108	1,620	3,024	5,076	9,666	16,114	8,640	137,182	265,140	
	オランダ	680	20	20				140	80	55	40	10	120	175	20
		252,423	3,888	3,240				24,538	15,195	5,292	18,958	5,141	60,394	108,627	7,150
	アメリカ	22					20								2
		7,344					864								6,480
	イタリア	960	90	180						40	40	100	300	210	
		93,008	3,132	9,720						3,637	3,136	9,180	38,305	25,898	
	オーストラリア	470				30		30		280		80			50
		35,618				3,240		3,920		17,712		5,616			5,130
	ニュージーランド	345		35	30	50	85			65		80			
		175,554		9,450	17,820	25,650	61,830			6,912		53,892			
	イスラエル	1,470											600	640	230
		130,044											32,400	83,042	14,602
	韓国	302							116	186					
43,092								12,852	30,240						
インド	400												200	200	
	18,360												10,260	8,100	
南アフリカ	490								100	90	150		150		
	33,232								10,714	5,508	8,910		8,100		
ペルー	700										21	46	633		
	61,096										1,588	5,864	53,644		
計	1,040,012	62,369	220,190	77,704	38,740	43,390	45,414	55,494	32,142	37,289	51,395	51,403	324,482		
	69,486,702	3,168,238	7,537,476	5,078,656	2,817,958	3,096,484	2,891,856	2,991,866	2,717,373	2,927,108	4,090,642	3,859,129	28,309,916		
平均単価	67	51	34	65	73	71	64	54	85	78	80	75	87		

# 品目別産地別月別取扱高(鉢物)

平成29年1月～平成29年12月

上段 = 数量、下段 = 金額  
単位：数量 = 鉢、金額 = 円

品目名	産地名	合計	1月	2月	3月	4月	5月	6月	7月	8月	9月	10月	11月	12月
ホクシャ	秋田	165 36,830						165 36,830						
	岩手	210 34,020						210 34,020						
	新潟	208 48,095			20 6,480	66 14,209	52 11,314	30 7,776	40 8,316					
	計	583 118,945			6,480	14,209	11,314	78,626	8,316					
	平均単価	204			324	215	218	194	208					
	ハイビスカス	1 1,296									1 1,296			
	青森	619 210,622					46 21,708	188 65,988	337 113,854	48 9,072				
	埼玉	438 211,885					44 23,976	224 121,403	130 55,706	40 10,800				
	新潟	368 117,602			12 5,443	57 22,464	165 59,606	134 30,089						
	計	1,426 541,405			5,443	68,148	246,997	199,649	21,168					
	平均単価	380			454	464	428	332	238					
カラコエ	青森	2,112 380,990	92 16,243	224 41,288	395 74,876	250 52,002	112 16,934	87 31,266	444 63,288	22 1,512	229 42,660	96 19,807	91 12,366	70 8,748
	岩手	481 55,350					226 27,000	180 16,200					75 12,150	
	福島	460 83,662									120 25,231	340 58,431		
	埼玉	2,037 419,805	228 29,635	148 21,276	143 36,979	93 43,470	110 33,696	274 66,258	285 40,834	64 9,072	164 38,361	167 50,220	296 40,392	65 9,612
	新潟	784 160,516	136 31,374	131 30,451	48 11,448	100 31,146	28 6,646	12 2,333	107 11,383	115 12,042	11 1,877	74 16,826	11 2,495	11 2,495
	計	5,874 1,100,323	456 77,252	503 93,015	586 123,303	443 126,618	476 84,276	553 116,057	836 115,505	201 22,626	524 108,129	677 145,284	473 67,403	146 20,855
	平均単価	187	169	185	210	286	177	210	138	113	206	215	143	143
	インパチェンス	84 36,288							78 33,696	6 2,592				
	青森	87 49,680					24 10,368	44 22,248	19 17,064					
	埼玉	24 8,683				12 3,888	12 4,795							

# 品目別産地別月別取扱高(鉢物)

平成29年1月～平成29年12月

上段 = 数量、下段 = 金額  
単位：数量 = 鉢、金額 = 円

品目名	産地名	合計	1月	2月	3月	4月	5月	6月	7月	8月	9月	10月	11月	12月	
インパチェンス	新潟	108 33,975				24 5,716		54 10,390	28 16,735	2 1,134					
	計	303 128,626				36 9,604	36 15,163	176 66,334	53 36,391	2 1,134					
	平均単価	425				267	421	377	687	567					
ゼラニウム	秋田	36 35,640					16 14,040	20 21,600							
	青森	418 102,471	33 4,752		120 32,206	82 33,815	112 21,276	71 10,422							
	宮城	879 392,062			42 24,948	526 244,804	15 8,100	81 35,640	145 51,030	4 2,160	66 25,380				
	埼玉	345 82,059	65 10,153		62 17,193	16 4,752	18 6,804		56 13,997	50 7,452			18 5,508	60 16,200	
	新潟	284 49,050	44 7,508	22 3,754	55 9,481	48 12,340	74 9,633	41 6,334							
	計	1,962 661,282	142 22,413	22 3,754	279 83,828	672 295,711	235 59,853	213 73,996	201 65,027	54 9,612	66 25,380		18 5,508	60 16,200	
	平均単価	337	158	171	300	440	255	347	324	178	385		306	270	
	秋田	377 145,638				80 26,352	274 110,376	23 8,910							
	青森	144 51,948		6 1,296	6 3,564	115 36,180	14 9,936							3 972	
	ペラルゴ	岩手	102 54,756			36 19,440	66 35,316								
宮城		940 546,426			30 27,054	235 184,356	657 330,156	18 4,860							
埼玉		416 130,053		6 1,944	74 25,747	110 52,488	226 49,874								
新潟		136 46,670			48 9,266	70 30,250	18 7,154								
計		2,115 975,491		12 3,240	194 85,071	676 364,942	1,189 507,496	41 13,770						3 972	
平均単価		461		270	439	540	427	336						324	
青森		218 97,729			78 46,807	90 13,608	45 33,804	5 3,510							
岩手		1,508 714,096				558 262,116	812 379,404	138 72,576							
クレマチス	福島	65 54,000					65 54,000								

# 品目別産地別月別取扱高(鉢物)

平成29年1月～平成29年12月

上段 = 数量、下段 = 金額  
単位：数量 = 鉢、金額 = 円

品目名	産地名	合計	1月	2月	3月	4月	5月	6月	7月	8月	9月	10月	11月	12月	
クレマチス	埼玉	75 57,024	5 4,860			21 23,544	17 14,796	16 12,096						16 1,728	
	新潟	29 20,334				24 15,798	5 4,536								
	計	1,895 943,183	5 4,860		78 46,807	693 315,066	944 486,540	159 88,182						16 1,728	
	平均単価	498	972		600	455	515	555						108	
ペゴニア	秋田	589 170,726					126 41,310	320 65,804	71 26,028	64 34,452	8 3,132				
	青森	1,574 448,838	82 23,436	164 33,350	163 57,564	70 36,450	107 63,774	106 45,468	256 45,576	140 17,928	56 13,500	255 63,094	113 37,790	62 10,908	
	岩手	1,275 332,403				123 40,176	757 201,820	283 66,647				84 22,896	28 864		
	宮城	2,078 640,020		40 648	66 28,512	232 76,842	384 151,308	301 93,960	446 95,862	201 55,728	97 30,888	120 44,712	191 61,560		
	埼玉	969 366,520	5 1,620	74 16,254	54 23,339	176 91,508	221 120,593	52 22,140	104 33,178	26 7,236	54 23,328	12 4,536	151 19,764	40 3,024	
	新潟	796 257,333	76 35,219	63 28,133	4 3,176	112 42,951	169 63,370	199 45,741	63 15,790				110 22,953		
	計	7,281 2,215,840	163 60,275	341 78,385	287 112,591	713 287,927	1,764 642,175	1,261 339,760	940 216,434	431 115,344	215 70,848	581 158,191	483 119,978	102 13,932	
	平均単価	304	370	230	392	404	364	269	230	268	330	272	248	137	
	サボテン	青森	443 127,105			8 2,592	12 4,158	185 15,595	47 16,686	27 10,638		2 10,260	32 27,540	112 35,748	18 3,888
		埼玉	13 4,536						2 2,160		11 2,376				
新潟		150 31,160						118 23,462				32 7,698			
計		606 162,801			8 2,592	12 4,158	185 15,595	167 42,308	27 10,638	11 2,376	2 10,260	64 35,238	112 35,748	18 3,888	
平均単価		269			324	347	84	253	394	216	5,130	551	319	216	
デスマーカダス	秋田	2 810											2 810		
	青森	453 154,062	15 1,620						15 1,620		48 10,800	123 56,214	87 34,668	165 49,140	
	埼玉	271 96,757			38 10,584						4 4,320	102 39,355	100 35,046	27 7,452	
	新潟	176 42,751			44 7,461							130 32,568	2 2,722		
	平均単価														

# 品目別産地別月別取扱高(鉢物)

平成29年1月～平成29年12月

上段 = 数量、下段 = 金額  
単位：数量 = 鉢、金額 = 円

品目名	産地名	合計	1月	2月	3月	4月	5月	6月	7月	8月	9月	10月	11月	12月
デゾマ-カクタ	計	902 294,380	15 1,620		82 18,045				15 1,620		52 15,120	355 128,137	191 73,246	192 56,592
	平均単価	326	108		220				108		291	361	383	295
多肉植物	秋田	316 33,264				96 10,368	132 13,392				88 9,504			
	青森	2,834 369,984	31 4,374		177 36,418	675 67,046	284 34,365	409 36,731	280 28,868	119 10,670	117 20,487	427 45,241	227 62,942	88 22,842
	岩手	91 6,966				51 3,942			40 3,024					
	埼玉	530 167,422	31 6,372	22 8,964	22 5,940			80 17,280	32 7,949	44 3,456	44 10,800	56 24,570	95 44,658	104 37,433
	新潟	537 103,232		42 11,114	51 11,165	76 7,534	108 11,378	121 38,762	39 2,414	4 1,814	24 1,348	48 9,538	24 8,165	
	静岡	72 4,924										72 4,924		
	計	4,380 685,792	62 10,746	64 20,078	250 53,523	898 88,890	524 59,135	650 95,797	351 39,231	167 15,940	273 42,139	603 84,273	346 115,765	192 60,275
	平均単価	157	173	314	214	99	113	147	112	95	154	140	335	314
ポットマム	秋田	155 22,853									78 12,701	77 10,152		
	青森	1,749 421,891						156 39,397	87 25,812	27 6,534	405 106,714	843 203,407	231 40,027	
	宮城	2,162 350,246							282 24,883	72 11,664	397 116,963	985 138,838	426 57,898	
	埼玉	1,043 286,762						15 2,430	174 37,238	10 4,860	454 143,781	172 58,774	202 37,951	16 1,728
	新潟	161 25,696								44 12,498	35 8,279	82 4,919		
	計	5,270 1,107,448						171 41,827	543 87,933	153 35,556	1,369 388,438	2,159 416,090	859 135,876	16 1,728
	平均単価	210						245	162	232	284	193	158	108
	ハイドラランジャ	青森	969 802,980		12 8,640	89 73,656	230 221,292	233 261,900	400 233,442	5 4,050				
宮城		737 576,828				350 292,140	377 280,476	10 4,212						
埼玉		586 492,631		10 2,700	12 13,716	197 198,072	294 243,799	63 23,544	10 10,800					
新潟		483 440,233		5 2,549	44 41,841	126 113,886	234 235,792	74 46,165						



# 品目別産地別月別取扱高(鉢物)

平成29年1月～平成29年12月

上段 = 数量、下段 = 金額  
単位：数量 = 鉢、金額 = 円

品目名	産地名	合計	1月	2月	3月	4月	5月	6月	7月	8月	9月	10月	11月	12月	
ハイドラングジャ	計	2,775 2,312,672		27 13,889	145 129,213	903 825,390	1,138 1,021,967	547 307,363	15 14,850						
	平均単価	833		514	891	914	898	562	990						
	プリムラ	674			608	66									
ジュリアン	秋田	124,297			118,595	5,702									
	青森	695 98,330	232 29,292	178 23,160	243 37,638									42 8,240	
	宮城	160 19,096	64 8,296	96 10,800											
	埼玉	368 74,530	96 23,284	54 8,964	24 3,888	24 5,184								43 8,662	127 24,548
	新潟	490 88,209	303 61,844	109 12,735	48 6,480	8 2,160								22 4,990	
	計	2,387 404,462	695 122,716	437 55,659	923 166,601	98 13,046								65 13,652	169 32,788
	平均単価	169	177	127	180	133								210	194
	秋田	557 42,434												110 8,198	447 34,236
	岩手	780 54,756	480 32,400											75 6,156	225 16,200
	宮城	236 17,798	90 11,016	90 1,944											56 4,838
ポリアン	埼玉	223 17,355	111 10,400	28 2,419							84 4,536				
	新潟	377 32,669		344 28,178	33 4,491										
	計	2,173 165,012	681 53,816	462 32,541	33 4,491						84 4,536		185 14,354	728 55,274	
	平均単価	76	79	70	136						54		78	76	
	秋田	2,003 335,872		44 3,208	1,681 310,523	18 4,860							80 5,617	180 11,664	
	青森	166 17,928			22 2,376									144 15,552	
	岩手	324 23,327												324 23,327	
宮城	2,127 342,499	598 84,402	706 108,269	635 138,250									188 11,578		
埼玉	278 29,473	69 8,424	24 3,758										185 17,291		

# 品目別産地別月別取扱高(鉢物)

平成29年1月～平成29年12月

上段 = 数量、下段 = 金額  
単位：数量 = 鉢、金額 = 円

品目名	産地名	合計	1月	2月	3月	4月	5月	6月	7月	8月	9月	10月	11月	12月
ポリアン	新潟	930 104,191	484 66,847	353 27,630	77 7,900							16 1,814		
	計	5,828 853,290	1,151 159,673	1,127 142,865	2,415 459,049	18 4,860						16 1,814	80 5,617	1,021 79,412
	平均単価	146	139	127	190	270						113	70	78
		1,020 240,408			1,020 240,408									
サイネリア	秋田	1,078 189,734	598 83,138	276 53,028	204 53,568									
	青森	405 56,463	66 7,842	89 10,389	154 22,680									96 15,552
	宮城	311 91,930	121 39,809	114 27,540										76 24,581
	埼玉	765 123,795	391 62,108	228 44,785	146 16,902									
アザレア	新潟	3,579 702,330	1,176 192,897	707 135,742	1,524 333,558									172 40,133
	計	196	164	192	219									233
	平均単価	29 6,102											26 4,644	3 1,458
	秋田	519 101,962	57 11,556	38 2,916	166 21,232	112 34,560						122 25,218		24 6,480
シクラメン	青森	1,104 283,392	24 9,396	55 7,603	479 115,171	201 79,358					77 20,196	51 13,932	195 34,885	22 2,851
	埼玉	1,006 304,822		263 82,444	650 197,532	9 7,128						62 13,988	22 3,730	
	新潟	2,658 696,278	81 20,952	356 92,963	1,295 333,935	322 121,046					77 20,196	235 53,138	243 43,259	49 10,789
	計	262	259	261	258	376					262	226	178	220
シクラメン	秋田	4,274 2,377,479		2 648						44 7,128		724 293,511	2,984 1,717,848	520 358,344
	岩手	729 277,886									136 31,106	318 117,828	158 93,960	117 34,992
	宮城	8,341 2,643,701	514 86,292								162 21,579	2,582 656,705	2,261 779,188	2,822 1,099,937
	埼玉	3 1,944											3 1,944	
	新潟	1,197 220,596								70 11,869	-35 -5,934	1,099 199,805	63 14,856	

# 品目別産地別月別取扱高(鉢物)

平成29年1月～平成29年12月

上段 = 数量、下段 = 金額  
単位：数量 = 鉢、金額 = 円

品目名	産地名	合計	1月	2月	3月	4月	5月	6月	7月	8月	9月	10月	11月	12月	
シクラメン	計	14,544 5,521,606	514 86,292	2 648						114 18,997	263 46,751	4,723 1,267,849	5,469 2,607,796	3,459 1,493,273	
	平均単価	380	168	324						167	178	268	477	432	
カーネーション	青森	387 127,872				46 12,960	341 114,912								
	岩手	138 55,080					138 55,080								
	宮城	2,559 1,178,766				649 188,244	1,910 990,522								
	福島	144 62,208					144 62,208								
	埼玉	129 39,290				36 10,886	93 28,404								
	新潟	1,027 379,287				231 65,604	796 313,683								
	計	4,384 1,842,503				962 277,694	3,422 1,564,809								
	平均単価	420				289	457								
	ポインセチア	秋田	1,064 560,358											759 397,818	305 162,540
		青森	1,610 309,981									218 15,552	589 230,644	803 63,785	
岩手		952 245,376										528 129,330	424 116,046		
宮城		306 122,796										306 122,796			
埼玉		384 167,788									32 13,932	248 107,848	104 46,008		
新潟		218 88,190									105 37,876	72 40,147	41 10,167		
計		4,534 1,494,489										355 67,360	2,502 1,028,583	1,677 398,546	
平均単価		330										190	411	238	
石楠花		秋田	6 1,944				6 1,944								
		青森	340 124,600			154 53,482	166 64,854	8 1,728					12 4,536		
	埼玉	68 19,440			16 2,592	20 9,504	8 1,728				8 2,160			16 3,456	

# 品目別産地別月別取扱高(鉢物)

平成29年1月～平成29年12月

上段 = 数量、下段 = 金額  
単位：数量 = 鉢、金額 = 円

品目名	産地名	合計	1月	2月	3月	4月	5月	6月	7月	8月	9月	10月	11月	12月
石楠花		46				40	6							
	新潟	13,608				11,664	1,944							
	計	460			170	232	22				8	12		16
		159,592			56,074	87,966	5,400				2,160	4,536		3,456
シンビジウム	平均単価	347			330	379	245				270	378		216
		272	66	106	50								30	20
	秋田	416,448	106,272	169,344	58,752								52,488	29,592
		557	112	103	91	25						22	80	124
	青森	932,148	145,800	125,820	48,060	17,280						13,500	199,800	381,888
		85	4									5	17	59
	埼玉	272,808	7,344									10,584	50,652	204,228
		86	56	2	22							2	4	
	新潟	154,547	121,904	7,938	4,973							7,938	11,794	
	計	1,000	238	211	163	25						29	131	203
	1,775,951	381,320	303,102	111,785	17,280						32,022	314,734	615,708	
デンドロビウム	平均単価	1,776	1,602	1,437	686	691						1,104	2,403	3,033
		839	87	266	278	62	92							54
	青森	669,708	63,396	170,586	241,326	67,500	95,904							30,996
		54		12	11		4							27
	埼玉	67,014		12,528	13,608		6,480							34,398
		301	100	104	73	21	3							
	新潟	238,812	59,432	68,060	79,115	16,330	15,875							
	計	1,194	187	382	362	83	99							81
		975,534	122,828	251,174	334,049	83,830	118,259							65,394
	胡蝶蘭	平均単価	817	657	658	923	1,010	1,195						
		1,134	45	72	150	28	113	122	53	69	119	112	188	63
青森		4,333,284	240,084	318,600	507,276	191,700	325,296	440,100	303,480	340,740	368,604	351,756	710,964	234,684
		3					1		2					
宮城		27,216					10,368		16,848					
		307	19	25	40	12	49	26	29	15	32	47	9	4
埼玉		1,973,808	142,236	167,832	275,076	92,232	196,776	179,712	219,240	105,840	219,672	284,904	67,284	23,004
		207	18	24	9	9	24	16	13	23		48	15	8
新潟		343,334	19,959	30,164	11,567	13,802	62,597	35,040	9,526	53,638		74,617	21,546	10,878
計		1,651	82	121	199	49	187	164	97	107	151	207	212	75
	6,677,642	402,279	516,596	793,919	297,734	595,037	654,852	549,094	500,218	588,276	711,277	799,794	268,566	
その他蘭	平均単価	4,045	4,906	4,269	3,990	6,076	3,182	3,993	5,661	4,675	3,896	3,436	3,773	3,581
		87					12	75						
	秋田	18,317					1,685	16,632						

# 品目別産地別月別取扱高(鉢物)

平成29年1月～平成29年12月

上段 = 数量、下段 = 金額  
単位：数量 = 鉢、金額 = 円

品目名	産地名	合計	1月	2月	3月	4月	5月	6月	7月	8月	9月	10月	11月	12月
その他蘭		1,186	60	171	147	222	110	151	47	31	27	37	52	131
	青森	563,134	33,804	79,596	58,914	63,526	52,812	66,798	8,424	26,676	27,756	23,760	32,724	88,344
	埼玉	122		2	27	8	10	14	18	9	6	28		
	埼玉	315,349		7,992	120,204	34,020	36,396	23,760	3,499	10,962	23,436	55,080		
	新潟	54	18	6			1	23					6	
	新潟	63,229	21,773	6,804			4,536	24,673					5,443	
計		1,449	78	179	174	230	133	263	65	40	33	65	58	131
		960,029	55,577	94,392	179,118	97,546	95,429	131,863	11,923	37,638	51,192	78,840	38,167	88,344
平均単価		663	713	527	1,029	424	718	501	183	941	1,551	1,213	658	674
花木		937	7	9	68	128	130	250	170	15	12	148		
	秋田	1,508,749	5,292	5,940	139,417	283,770	284,288	289,462	207,576	7,884	104,328	180,792		
	青森	6,015	480	380	432	801	821	377	577	41	121	700	929	356
	青森	2,048,572	114,156	111,002	102,933	379,426	312,887	176,709	170,888	14,688	45,576	205,502	259,858	154,947
	宮城	190	44	44		72					30			
	宮城	42,660	5,940	5,940		15,552					15,228			
	福島	2											2	
	福島	4,320											4,320	
	埼玉	2,533	78	275	282	218	159	249	222	114	175	269	282	210
	埼玉	1,055,355	27,216	128,812	93,777	95,493	77,868	77,879	87,124	18,727	95,256	114,049	115,786	123,368
新潟	822	39	37	76	162	107	205	98	14		76	8		
新潟	304,731	12,215	15,034	19,557	37,871	31,936	82,539	36,418	6,806		59,633	2,722		
計		10,499	648	745	858	1,381	1,217	1,081	1,067	184	338	1,195	1,219	566
		4,964,387	164,819	266,728	355,684	812,112	706,979	626,589	502,006	48,105	260,388	564,296	378,366	278,315
平均単価		473	254	358	415	588	581	580	470	261	770	472	310	492
その他鉢物		15,015	4	53	513	2,008	2,590	2,509	2,347	980	1,733	1,629	320	329
	秋田	3,290,599	6,480	61,560	125,788	440,413	465,069	621,474	537,422	239,220	355,169	191,106	92,296	154,602
	青森	19,912	778	1,452	2,668	2,902	2,551	2,628	1,939	542	1,061	1,965	1,055	371
	青森	4,857,209	246,414	344,844	674,397	744,561	782,987	601,678	391,877	121,392	317,076	372,611	194,302	65,070
	岩手	2,185	11		119	360	456	719	12	16	431	6		55
	岩手	617,027	1,426		35,284	122,234	156,168	96,531	3,888	3,802	194,616	1,296		1,782
	宮城	7,422	67	408	694	1,846	1,796	616	377	274	629	395	227	93
	宮城	2,712,637	13,662	156,870	190,879	575,846	700,131	255,917	116,835	109,944	278,208	140,573	120,960	52,812
	山形	2,079				120		60	525	806	568			
	山形	362,332				28,836		12,960	98,322	97,202	125,012			
福島	964			550		106	220	88						
福島	251,369			149,148		52,920	35,283	14,018						
埼玉	13,204	562	1,245	1,677	1,691	1,068	1,725	1,717	878	1,078	660	429	474	
埼玉	3,518,186	120,347	280,985	381,987	537,355	446,527	539,924	376,504	184,961	292,807	128,650	84,661	143,478	
新潟	9,627	974	1,781	1,120	1,638	1,495	1,075	622	171	135	414	169	33	
新潟	2,276,415	221,605	240,029	231,605	486,820	447,423	298,351	126,586	42,251	15,377	107,846	51,050	7,472	

# 品目別産地別月別取扱高(鉢物)

平成29年1月～平成29年12月

上段 = 数量、下段 = 金額  
単位：数量 = 鉢、金額 = 円

品目名	産地名	合計	1月	2月	3月	4月	5月	6月	7月	8月	9月	10月	11月	12月	
その他鉢物	静岡	48 3,628										48 3,628			
	計	70,456 17,889,402	2,396 609,934	4,939 1,084,288	7,341 1,789,088	10,565 2,936,065	10,062 3,051,225	9,552 2,462,118	7,627 1,665,452	3,667 798,772	5,635 1,578,265	5,117 945,710	2,200 543,269	1,355 425,216	
	平均単価	254	255	220	244	278	303	258	218	218	280	185	247	314	



# 品目別産地別月別取扱高( 苗物 )

平成29年1月～平成29年12月

上段 = 数量、下段 = 金額  
単位：数量 = 鉢、金額 = 円

品目名	産地名	合計	1月	2月	3月	4月	5月	6月	7月	8月	9月	10月	11月	12月
野菜苗	秋田	10,403 824,347			168 6,156	2,614 146,081	5,027 494,130	1,906 146,185	140 2,700	548 29,095				
	青森	528 41,408		48 1,037			120 6,480	6 972	100 9,244	128 12,788		30 2,852	96 8,035	
	宮城	297 6,858				105 3,402				120 1,836	72 1,620			
	山形	948 44,128				120 6,480	492 18,079	120 4,536	96 4,147	48 4,147	72 6,739			
	茨城	3,000 45,360					2,000 30,240	1,000 15,120						
	埼玉	1,861 113,220		48 1,555	829 32,902	48 2,385	148 8,987	96 13,046	240 18,057	120 8,683	28 2,419	256 20,520	48 4,666	
	新潟	228 19,640	30 4,082	30 3,402		168 12,156								
	計	17,265 1,094,961	30 4,082	126 5,994	997 39,058	3,055 170,504	7,787 557,916	3,128 179,859	576 34,148	964 56,549	172 10,778	286 23,372	144 12,701	
	平均単価	63	136	48	39	56	72	57	59	59	63	82	88	
	花壇苗	秋田	223,435 14,297,331		3,120 168,480	11,613 609,092	43,981 2,825,296	59,839 3,939,180	67,211 4,446,585	10,806 653,085	918 53,006	4,880 342,058	13,176 757,439	7,891 503,110
北海道		310 30,326				48 4,147				118 16,848		144 9,331		
青森		13,302 1,269,068	4 1,080	126 12,246	232 22,895	4,377 408,813	2,266 212,724	2,159 212,294	1,516 126,037	224 24,623	428 43,503	1,347 124,664	563 74,875	60 5,314
岩手		9,029 1,019,985	15 1,944		451 53,352	1,153 181,967	4,263 459,057	1,687 135,918	95 5,616	220 21,924	640 107,136	46 4,860	339 38,361	120 9,850
宮城		59,882 4,348,364	1,018 38,016	844 35,986	3,748 277,560	15,682 1,215,812	12,826 850,020	11,584 943,300	2,985 169,147	496 46,571	2,304 240,350	4,083 284,288	3,156 200,572	1,156 46,742
山形		16,436 764,715			1,512 24,300	5,904 235,224	1,436 59,616	2,982 208,377	2,394 126,327	384 18,252	192 10,368		1,632 82,251	
埼玉		17,350 1,813,082	703 50,274	446 34,149	1,552 166,914	2,222 245,548	2,138 282,353	2,669 295,637	1,852 162,160	1,153 75,115	1,581 172,953	776 136,392	1,390 129,888	868 61,699
新潟		14,681 1,199,863	394 25,009	40 9,072	1,872 149,646	5,469 380,634	2,497 253,274	2,084 200,452	1,166 82,258	166 10,492		909 84,218	84 4,808	
計		354,425 24,742,734	2,134 116,323	4,576 259,933	20,980 1,303,759	78,836 5,497,441	85,265 6,056,224	90,376 6,442,563	20,814 1,324,630	3,679 266,831	10,025 916,368	20,481 1,401,192	15,055 1,033,865	2,204 123,605
平均単価		70	55	57	62	70	71	71	64	73	91	68	69	56



# 品目別産地別月別取扱高(加工品)

平成29年1月～平成29年12月

上段 = 数量、下段 = 金額  
単位：数量 = 個、金額 = 円

品目名	産地名	合計	1月	2月	3月	4月	5月	6月	7月	8月	9月	10月	11月	12月	
加工品	宮城	400 64,800											400 64,800		
	福島	250 21,600												250 21,600	
	茨城	31,124 1,024,380											9,800 332,640	21,324 691,740	
	群馬	2,610 174,528											1,760 118,498	850 56,030	
	千葉	3,100 210,060	500 8,100											2,600 201,960	
	東京	10 972										10 972			
	新潟	200 9,720											200 9,720		
	岐阜	230 20,120										30 4,136		200 15,984	
	静岡	200 23,868										100 23,760	100 108		
	愛知	217 31,860				217 31,860									
	三重	120 9,396												120 9,396	
	兵庫	20 2,160							20 2,160						
	徳島	1,450 143,478							200 20,520				550 67,878	700 55,080	
	福岡	680 12,474							680 12,474						
	熊本	40 3,456												40 3,456	
	鹿児島	50 11,610												50 11,610	
	中国	45,599 1,362,906			600 324		300 2,268	70 5,400			700 15,120		220 9,720	1,395 71,442	42,314 1,258,632
	オランダ	80 5,184										80 5,184			
	イタリア	70 6,048										50 4,320	20 1,728		
	ベトナム	4,000 24,732											2,000 12,366	2,000 12,366	
計	90,450 3,163,352		500 8,100	600 324		517 34,128	70 5,400	900 35,154		700 15,120	170 14,612	2,890 115,452	13,655 597,208	70,448 2,337,854	

# 品目別産地別月別取扱高(加工品)

平成29年1月～平成29年12月

上段 = 数量、下段 = 金額  
単位：数量 = 個、金額 = 円

品目名	産地名	合計	1月	2月	3月	4月	5月	6月	7月	8月	9月	10月	11月	12月	
加工品	平均単価	35	16	1		66	77	39		22	86	40	44	33	

# 品目別産地別月別取扱高(その他)

平成29年1月～平成29年12月

上段 = 数量、下段 = 金額  
単位：数量 = 個、金額 = 円

品目名	産地名	合計	1月	2月	3月	4月	5月	6月	7月	8月	9月	10月	11月	12月	
その他	秋田	2 1,728												2 1,728	
	青森	296 37,217						12 1,685	34 8,964		70 7,560	168 7,992		12 11,016	
	茨城	500 21,600			500 21,600										
	埼玉	36 142,560			18 11,340		10 1,080							8 130,140	
	新潟	2,434 567,160			9 2,717	39 11,246	52 7,214	79 21,372	24 5,703		1,627 347,895	604 171,013			
	岐阜	538 26,395			240 12,960		150 5,940				108 4,255	40 3,240			
	愛知	1,760 113,400					1,760 113,400								
	計	5,566 910,060			767 48,617	39 11,246	1,972 127,634	91 23,057	58 14,667		1,805 359,710	812 182,245		22 142,884	
	平均単価	164			63	288	65	253	253		199	224		6,495	

## 平成29年 市場年報

編集発行

〒010-0802 秋田県秋田市外旭川字待合28番地

秋田市中央卸売市場 市場管理室

TEL (018)869-5222 FAX (018)869-5050

HP <http://www.city.akita.akita.jp/city/ag/mk/>

Mail [ro-agmk@city.akita.lg.jp](mailto:ro-agmk@city.akita.lg.jp)

秋田市公設地方卸売市場・指定管理者

あきた市場マネジメント株式会社

TEL (018)869-5294 FAX (018)868-4905

HP <https://akitamarketmanagement.jimdo.com/>